

# Informe semanal de precios

Del 08 al 12 de agosto  
de 2022



## CONTENIDO

Metodología .....	4
Resumen de variaciones en precios al mayorista .....	4
Resumen de precios internacionales .....	5
Precios Nacionales .....	6
<i>Granos básicos</i> .....	6
<i>Vegetales</i> .....	8
<i>Frutas</i> .....	11
<i>Pecuarios</i> .....	14
<i>Flores de corte</i> .....	16
<i>Espicias y otros granos</i> .....	16
<i>Abarrotes</i> .....	17
<i>Hidrobiológicos</i> .....	17
Precios Internacionales .....	18
<i>Precio Internacional del Maíz</i> .....	18
<i>Precio Internacional del Café</i> .....	18
<i>Precios Internacional del Azúcar</i> .....	20
<i>Precio Internacional del Cacao</i> .....	21
<i>Precio Internacional del Trigo</i> .....	22
<i>Precio Internacional de la Soya</i> .....	22
<i>Precio Internacional del Arroz</i> .....	23

## Metodología

Este informe semanal consolida el reporte de los precios **moda** y **promedio** diarios de productos agrícolas, así mismo, las variaciones promedio con respecto a la semana anterior. Los datos son obtenidos, a través de los investigadores de mercado, los cuales toman una muestra de los principales productos agrícolas, pecuarios e hidrobiológicos.

Los técnicos de investigación de mercados de Planeamiento del –MAGA- utilizan la encuesta como método de recolección de información, para ello visitan diferentes mercados en la ciudad capital los días de abastecimiento. Los precios presentados en este informe, corresponden al mercado “La Terminal” zona 4, de la Ciudad Capital.

Los productos han sido seleccionados desde la perspectiva de su importancia y presencia en los mercados nacionales. Solicitudes del sector; así como los que tienen importancia por estar contenidos en la canasta básica alimenticia y el índice de precios al consumidor.

## Resumen de variaciones en precios al mayorista

Precios investigados en el mercado “La Terminal” zona 4, Ciudad Capital.  
(periodo del 08 al 12 de agosto del 2022)

Producto	Precios de la semana actual (quetzales)		Precio modal semanal (quetzales)		Diferencia (Q) semana actual - anterior	Situación de la oferta	Causas que influyeron en el comportamiento del precio
	Mín.	Máx.	Anterior*	Actual			
Maíz blanco. de primera (quintal)	222.50	222.50	230.00	222.50	A la baja	Creciente	El precio del maíz blanco mostró una tendencia a la baja durante la semana, debido al ingreso de grano nacional de segunda calidad procedente del sur del país, lo cual influyó en el precio haciendo que este tuviese un comportamiento a la baja. Así mismo, se pudo observar la comercialización de grano de origen mexicano dentro del mercado.
Frijol negro. de primera (quintal)	560.00	560.00	560.00	560.00	Estable	Normal	El precio del frijol negro no mostró variación durante el transcurso de la semana, debido a la comercialización de grano procedente de las reservas almacenadas en los departamentos de Jutiapa y Chiquimula, lo cual garantizó el abastecimiento dentro del mercado.
Tomate de cocina mediano de primera (caja de 45 a 50 lb)	195.00	195.00	162.50	195.00	Al alza	Decreciente	Se pudo observar que el precio del tomate de cocina mediano presentó un comportamiento al alza, debido a una disminución en los volúmenes de este producto dentro del mercado, causado por un aumento de la demanda en las áreas de producción. Así mismo se cotizó tomate de tierra fría a mayor precio. El abastecimiento provino de las áreas productoras de los departamentos de Baja Verapaz, Guatemala y el oriente del país.
Cebolla seca blanca mediana de primera importada (quintal)	440.00	445.00	400.00	440.00	Al alza	Decreciente	El precio de la cebolla seca blanca mediana presentó variación al alza durante la semana; los volúmenes existentes de este producto cubrieron la demanda dentro del mercado, de igual forma se cotizó cebolla nacional de segunda a menor precio. Cabe mencionar que la cebolla importada de origen mexicano, no había presentado variaciones en el precio en las últimas semanas.
Limón criollo mediano de primera (millar)	200.00	200.00	175.00	200.00	Al alza	Decreciente	Durante el transcurso de la semana se pudo observar que el precio del limón criollo mostró un comportamiento al alza, debido al aumento de la demanda de este producto dentro del mercado. El abastecimiento provino principalmente de las zonas productoras de oriente y costa sur del país.
Melón Harper mediano de primera (ciento)	400.00	400.00	600.00	400.00	A la baja	Creciente	Durante la semana se pudo observar un incremento en el volumen de este producto dentro del mercado, lo cual ocasionó que el precio presentara una tendencia a la baja. El abastecimiento provino de las zonas productoras de oriente del país.

\*Precio correspondiente a la semana del 01 al 05 agosto del 2022.

ALZA	ESTABLE	BAJA
------	---------	------

## Resumen de precios internacionales

Los precios internacionales, se toman como referencia los reportes de analistas, corredores de futuros o agencias reguladoras, tales como Price FuturesGroup, Organización Internacional del Café, Green Pool, CommodityFutures Trading Commission –CFTC–, Agencia de Servicios a la Comercialización y Desarrollo de Mercados Agropecuarios –Aserca–, y los publicados por agencias internacionales de noticias.

El comportamiento de precios futuros de los principales productos agrícolas durante esta semana, se describe a continuación:

**MAÍZ:** El comportamiento de los precios futuros de maíz de la bolsa de Chicago, durante la semana fue mixto, con tendencia al alza. El índice de precios del maíz cayó un 10,7% en julio, debido también en parte al acuerdo entre Rusia y Ucrania, así como a la mayor disponibilidad estacional de los principales productores, Argentina y Brasil, según la FAO.

**CAFÉ:** El comportamiento de los precios futuros de café de Nueva York durante la semana fue mixto, con tendencia al alza, los insumos en la producción siguen subiendo y los mayores productores de café, parece ser que podrán aumentar su cosecha.

**AZÚCAR:** El comportamiento de los precios futuros del azúcar No. 11 de Nueva York durante la semana fue mixto, con tendencia al alza. Los precios de la UE han seguido la tendencia creciente, aunque con un ritmo más lento, alcanzando el nivel más alto desde la desaparición de las cuotas de producción: 452 euros/t en mayo de 2022.





**TRIGO** El comportamiento de los futuros de trigo rojo suave en la Bolsa de Chicago fue mixto con tendencia al alza. Rusia, el mayor exportador de trigo del mundo, rebajará su previsión de exportaciones de grano en la temporada 2022/23 si su cosecha no alcanza los 130 millones de toneladas previstos, dijo el Ministerio de Agricultura la semana pasada.

**SOYA:** El comportamiento de los precios futuros de soya de la bolsa de Chicago, durante la semana se cotizaron mixtos. Los precios de los granos volvieron a bajar con fuerza esta semana en el mercado de Chicago, liderados por la soja. A pocos días de haber casi superado el récord histórico cercano a los 651 dólares por tonelada, el retroceso de hoy perforó el piso de 600 y hay incertidumbre sobre el futuro de las cotizaciones.

## Precios Nacionales


# Granos

**Cuadro 1. Precio modal semanal, pagado al mayorista**

Maíz blanco (quintal)	Precio modal (Quetzales)		Variación	
	Anterior	Actual	Absoluta (Q)	0.00
	230.00	222.50	-7.50	-3.26%
	<p><b>Precio en relación con la semana anterior:</b> A la baja</p> <p><b>Situación de la oferta:</b> Creciente</p> <p><b>Causas:</b> El precio del maíz blanco mostró una tendencia a la baja durante la semana, debido al ingreso de grano nacional de segunda calidad procedente del sur del país, lo cual influyó en el precio haciendo que este tuviese un comportamiento a la baja. Así mismo, se pudo observar la comercialización de grano de origen mexicano dentro del mercado.</p> <p><b>Fuente:</b> Mayoristas del mercado La Terminal.</p> <p><b>Tendencia para la próxima semana:</b> Se espera aumento de oferta de grano nacional y precio a la baja.</p>			
Frijol negro (quintal)	Anterior	Actual	Absoluta (Q)	Relativa (%)
	560.00	560.00	0.00	0.00%
	<p><b>Precio en relación con la semana anterior:</b> Estable</p> <p><b>Situación de la oferta:</b> Normal</p> <p><b>Causas:</b> El precio del frijol negro no mostró variación durante el transcurso de la semana, debido a la comercialización de grano procedente de las reservas almacenadas en los departamentos de Jutiapa y Chiquimula, lo cual garantizó el abastecimiento dentro del mercado.</p> <p><b>Fuente:</b> Mayoristas del mercado La Terminal.</p> <p><b>Tendencia para la próxima semana:</b> Se espera oferta normal y precio estable.</p>			
Frijol rojo, de primera (quintal)	Anterior	Actual	Absoluta (Q)	Relativa (%)
	755.00	755.00	0.00	0.00%
	<p><b>Precio en relación con la semana anterior:</b> Estable</p> <p><b>Situación de la oferta:</b> Normal</p> <p><b>Causas:</b> Durante la semana no se observó variación en el precio del frijol rojo, debido a que el mercado fue abastecido con grano almacenado procedente de los centros de acopio ubicados en el oriente del país.</p> <p><b>Fuente:</b> Mayoristas del mercado La Terminal.</p> <p><b>Tendencia para la próxima semana:</b> Se espera oferta normal y precio estable.</p>			
Arroz oro blanco (quintal)	Anterior	Actual	Absoluta (Q)	Relativa (%)
	422.50	422.50	0.00	0.00%
	<p><b>Precio en relación con la semana anterior:</b> Estable</p> <p><b>Situación de la oferta:</b> Normal</p> <p><b>Causas:</b> El precio de este producto no presentó variación durante la semana, debido a que se contó con grano nacional e importado para abastecer la demanda dentro del mercado.</p> <p><b>Fuente:</b> Mayoristas del mercado La Terminal.</p> <p><b>Tendencia para la próxima semana:</b> Se espera oferta normal y precio estable.</p>			

...continuación Granos Básicos

### Cuadro 1. Precio modal semanal, pagado al mayorista

Sorgo (quintal)	Anterior	Actual	Absoluta (Q)	Relativa (%)
	240.00	247.50	7.50	3.13%
	<b>Precio en relación con la semana anterior:</b> Al alza			
	<b>Situación de la oferta:</b> Decreciente			
	<b>Causas:</b> El precio del sorgo presentó un comportamiento al alza durante la semana, debido a la poca cosecha recolectada dentro de las regiones productoras; el mercado fue abastecido con grano almacenado procedente del norte del país, así mismo se pudo observar sorgo procedente de México en menores cantidades.			
	<b>Fuente:</b> Mayoristas del mercado La Terminal.			
<b>Tendencia para la próxima semana:</b> Se espera oferta normal y precio similares a la semana actual.				

**Fuente:** Investigación primaria de Planeamiento del Ministerio de Agricultura, Ganadería y Alimentación, investigados en el mercado "La Terminal" zona 4, Ciudad Capital.





### Tabla 2. Precios diarios, pagados al mayorista

Producto	Medida	Precios diarios (quetzales)					Promedio semanal (quetzales)	
		8	9	10	11	12	08 al 12 ago 2022	01 al 05 ago 2022
Arroz oro, blanco de primera	Quintal	422.50	422.50	422.50	422.50	422.50	422.50	422.50
Arroz oro, blanco de segunda	Quintal	400.00	400.00	400.00	400.00	400.00	400.00	400.00
Frijol blanco, de primera	Quintal	1000.00	1000.00	1000.00	1000.00	1000.00	1000.00	1000.00
Frijol blanco, de segunda	Quintal	950.00	950.00	950.00	950.00	950.00	950.00	950.00
Frijol negro, de primera	Quintal	560.00	560.00	560.00	560.00	560.00	560.00	560.00
Frijol negro, de segunda	Quintal	537.50	537.50	537.50	537.50	537.50	537.50	537.50
Frijol rojo, de primera	Quintal	755.00	755.00	755.00	755.00	755.00	755.00	755.00
Frijol rojo, de segunda	Quintal	700.00	700.00	700.00	700.00	700.00	700.00	700.00
Frijol rojo de segunda, importado	Quintal	600.00	600.00	600.00	600.00	600.00	600.00	600.00
Maíz amarillo, de primera	Quintal	220.00	220.00	220.00	220.00	220.00	220.00	220.00
Maíz amarillo, de primera, otros orígenes	Quintal	215.00	215.00	215.00	215.00	215.00	215.00	215.00
Maíz amarillo, de segunda	Quintal	210.00	210.00	210.00	210.00	210.00	210.00	210.00
Maíz blanco, de primera	Quintal	222.50	222.50	222.50	222.50	222.50	222.50	230.00
Maíz blanco, de primera, otros orígenes (México)	Quintal	222.50	222.50	222.50	222.50	222.50	222.50	227.50
Maíz blanco, de segunda	Quintal	217.50	217.50	217.50	217.50	217.50	217.50	220.00
Sorgo blanco, de primera	Quintal	240.00	247.50	247.50	247.50	247.50	246.00	240.00

**Fuente:** Investigación primaria de Planeamiento del Ministerio de Agricultura, Ganadería y Alimentación, investigados en el mercado "La Terminal" zona 4, Ciudad Capital. SO= Sin oferta. ND= No Disponible.

# Vegetales

**Cuadro 2. Precio modal semanal, pagado al mayorista**

	Precio modal (Quetzales)		Variación	
	Anterior	Actual	Absoluta (Q)	Relativa (%)
<b>Tomate de cocina mediano de primera (caja de 45 a 50 lb)</b>	162.50	195.00	32.50	20.00%
	<p><b>Precio en relación con la semana anterior:</b> Al alza</p> <p><b>Situación de la oferta:</b> Decreciente</p> <p><b>Causas:</b> Se pudo observar que el precio del tomate de cocina mediano presentó un comportamiento al alza, debido a una disminución en los volúmenes de este producto dentro del mercado, causado por un aumento de la demanda en las áreas de producción. Así mismo se cotizó tomate de tierra fría a mayor precio. El abastecimiento provino de las áreas productoras de los departamentos de Baja Verapaz, Guatemala y el oriente del país.</p> <p><b>Fuente:</b> Mayoristas del mercado La Terminal.</p> <p><b>Tendencia para la próxima semana:</b> Se espera disminución de oferta y precio al alza.</p>			
<b>Chile pimiento mediano de primera (caja de 100 a 150 unidades)</b>	157.50	152.50	-5.00	-3.17
	<p><b>Precio en relación con la semana anterior:</b> A la baja</p> <p><b>Situación de la oferta:</b> Creciente</p> <p><b>Causas:</b> El precio del chile pimiento mediano presentó una tendencia a la baja durante el transcurso de la semana, debido a un aumento en el abastecimiento de este producto dentro del mercado. El abastecimiento provino de los departamentos de Jutiapa, El Progreso, Alta Verapaz, Baja Verapaz, Sololá y Guatemala.</p> <p><b>Fuente:</b> Mayoristas del mercado La Terminal.</p> <p><b>Tendencia para la próxima semana:</b> Se espera aumento de oferta y precio a la baja.</p>			
<b>Cebolla seca blanca mediana de primera importada (quintal)</b>	400.00	440.00	40.00	10.00%
	<p><b>Precio en relación con la semana anterior:</b> Al Alza</p> <p><b>Situación de la oferta:</b> Decreciente</p> <p><b>Causas:</b> El precio de la cebolla seca blanca mediana presentó variación al alza durante la semana; los volúmenes existentes de este producto cubrieron la demanda dentro del mercado, de igual forma se cotizó cebolla nacional de segunda a menor precio. Cabe mencionar que la cebolla importada de origen mexicano, no había presentado variaciones en el precio en las últimas semanas.</p> <p><b>Fuente:</b> Mayoristas del mercado La Terminal.</p> <p><b>Tendencia para la próxima semana:</b> Se espera un comportamiento similar a la semana actual.</p>			
<b>Papa Loman lavada grande de primera (quintal)</b>	285.00	375.00	90.00	31.58%
	<p><b>Precio en relación con la semana anterior:</b> Al alza</p> <p><b>Situación de la oferta:</b> Decreciente</p> <p><b>Causas:</b> Durante el transcurso de la semana se pudo observar una disminución en el ingreso de papa Loman lavada grande de primera dentro del mercado, lo cual ocasionó que este producto presentara una tendencia al alza, según mayoristas dicha situación se debió a un aumento de la demanda en las áreas de producción. El abastecimiento provino de los departamentos de San Marcos y Sololá.</p> <p><b>Fuente:</b> Mayoristas del mercado La Terminal.</p> <p><b>Tendencia para la próxima semana:</b> Se espera disminución de oferta y precio al alza.</p>			

...continuación Vegetales

## Cuadro 2. Precio modal semanal, pagado al mayorista

Güisquil mediano (ciento)	Precio promedio (Quetzales)		Variación	
	Anterior	Actual	Absoluta (Q)	Relativa (%)
	52.50	95.00	42.50	80.95%
	<b>Precio en relación con la semana anterior:</b> Al alza			
	<b>Situación de la oferta:</b> Decreciente			
	<b>Causas:</b> Durante el transcurso de la semana se pudo observar que el precio del güisquil mediano tuvo una tendencia al alza, debió a una disminución en el abastecimiento de este producto dentro del mercado; según mayoristas dicha situación se debió a un aumento de la demanda en las áreas de producción. El abastecimiento provino de las áreas productoras de los departamentos de Alta Verapaz y Guatemala.			
	<b>Fuente:</b> Mayoristas del mercado La Terminal.			
	<b>Tendencia para la próxima semana:</b> Se espera disminución de oferta y precio al alza.			
Repollo blanco mediano (red de 12-15 unidades)	Anterior	Actual	Absoluta (Q)	Relativa (%)
	37.50	47.50	10.00	26.67%
	<b>Precio en relación con la semana anterior:</b> Al alza			
	<b>Situación de la oferta:</b> Decreciente			
	<b>Causas:</b> Durante la semana se pudo observar que el precio del repollo blanco presentó un comportamiento al alza, debido a una disminución en el volumen de este producto dentro del mercado. El abastecimiento provino de las áreas productoras de los departamentos de Chimaltenango, Quetzaltenango, Sacatepéquez y Sololá.			
	<b>Fuente:</b> Mayoristas del mercado La Terminal.			
	<b>Tendencia para la próxima semana:</b> Se espera un comportamiento similar a la semana actual.			
Coliflor mediana de primera (caja de 12-15 unidades)	Anterior	Actual	Absoluta (Q)	Relativa (%)
	40.00	47.50	7.50	18.75%
	<b>Precio en relación con la semana anterior:</b> Al alza			
	<b>Situación de la oferta:</b> Decreciente			
	<b>Causas:</b> Durante el transcurso de la semana se pudo observar una disminución en el volumen de este producto dentro del mercado; según mayoristas esta situación se debió a la poca recolección de cosecha en las áreas de producción, ocasionando que el precio tuviese un comportamiento al alza. El abastecimiento provino de los departamentos de Chimaltenango, Quetzaltenango, Sacatepéquez y Sololá.			
	<b>Fuente:</b> Mayoristas del mercado La Terminal.			
	<b>Tendencia para la próxima semana:</b> Se espera disminución de oferta y precio al alza.			
Zanahoria mediana de primera (bolsa 5 - 6 docenas)	Anterior	Actual	Absoluta (Q)	Relativa (%)
	32.50	42.50	10.00	30.77%
	<b>Precio en relación con la semana anterior:</b> Al alza			
	<b>Situación de la oferta:</b> Decreciente			
	<b>Causas:</b> Durante la semana el precio de la zanahoria mediana mostró un comportamiento al alza, según mayoristas dicha situación se debió a un aumento de la demanda en las áreas de producción. El abastecimiento provino de las áreas productoras de los departamentos de Chimaltenango, Sololá, Sacatepéquez y Quetzaltenango.			
	<b>Fuente:</b> Mayoristas del mercado La Terminal.			
	<b>Tendencia para la próxima semana:</b> Se espera disminución de oferta y precio al alza.			

**Fuente:** Investigación primaria de Planeamiento del Ministerio de Agricultura, Ganadería y Alimentación, investigados en el mercado "La Terminal" zona 4, Ciudad Capital.



**Tabla 3. Precios diarios, pagados al mayorista**

Producto	Medida	Precios diarios (quetzales)					Promedio semanal (quetzales)	
		8	9	10	11	12	08 al 12 ago 2022	01 al 05 ago 2022
Ajo blanco, mediano, de primera	Mazo (20 trenzas)	57.50	62.50	62.50	62.50	62.50	61.50	55.00
Apio mediano, de primera	Docena	23.00	21.00	21.00	21.00	20.00	21.20	21.00
Arveja china, revuelta, de primera	Costal (40 lb)	115.00	115.00	115.00	115.00	115.00	115.00	105.00
Arveja dulce en grano	Arroba	237.50	237.50	237.50	225.00	215.00	230.50	225.00
Brócoli mediano, de primera	Bolsa (2 docenas)	60.00	60.00	60.00	60.00	65.00	61.00	73.75
Cebolla con tallo, blanca, mediana, de primera	Manojo (50 unidades)	42.50	42.50	45.00	45.00	42.50	43.50	42.50
Cebolla seca, blanca, mediana, de primera, importada	Quintal	440.00	440.00	440.00	445.00	445.00	442.00	430.00
Cebolla seca, blanca, mediana, de segunda	Quintal	340.00	340.00	340.00	340.00	340.00	340.00	340.00
Cebolla seca, blanca, mediana, de segunda, importada	Quintal	400.00	400.00	400.00	400.00	400.00	400.00	400.00
Cebolla seca, morada, mediana, de primera, importada	Quintal	400.00	400.00	400.00	400.00	400.00	400.00	407.50
Chile Jalapeño, grande, de primera	Costal (35 - 40 lb)	212.50	212.50	212.50	212.50	212.50	212.50	190.00
Chile Jalapeño, mediano, de primera	Costal (35 - 40 lb)	195.00	195.00	195.00	195.00	195.00	195.00	202.50
Chile Pimiento, grande, de primera	Caja (70 - 80 unidades)	162.50	162.50	147.50	132.50	132.50	147.50	161.25
Chile Pimiento, mediano, de primera	Caja (100 - 150 unidades)	152.50	152.50	140.00	125.00	125.00	139.00	151.25
Cilantro de primera	Red (100 manojos)	375.00	375.00	375.00	375.00	375.00	375.00	375.00
Coliflor mediana, de primera	Bolsa (12 unidades)	47.50	47.50	47.50	47.50	52.50	48.50	40.00
Ejote Chino	Costal (40 lb)	152.50	152.50	152.50	152.50	152.50	152.50	112.50
Ejote criollo, de primera	Costal (40 lb)	157.50	157.50	157.50	157.50	157.50	157.50	115.00
Ejote francés, de primera	Costal (40 lb)	157.50	157.50	157.50	157.50	157.50	157.50	115.00
Güicoy sazón, mediano, de primera	Red 15 a 18 unidades	125.00	125.00	125.00	125.00	125.00	125.00	146.25
Güisquil mediano, de primera	Ciento	87.50	95.00	95.00	102.50	107.50	97.50	52.50
Hierba buena, de primera	Red (100 manojos)	235.00	235.00	235.00	235.00	235.00	235.00	235.00
Lechuga repollada, mediana, de primera	Caja (24 - 26 unidades)	42.50	42.50	42.50	42.50	42.50	42.50	40.00
Loroco, de primera	Quintal	1250.00	1250.00	1250.00	1250.00	1250.00	1250.00	1250.00
Papa Loman, lavada, grande, de primera	Quintal	375.00	375.00	410.00	420.00	420.00	400.00	287.50
Papa Loman, lavada, mediana, de primera	Quintal	360.00	360.00	385.00	395.00	395.00	379.00	260.00
Papa Loman, lavada, pequeña, de primera	Quintal	245.00	245.00	260.00	260.00	260.00	254.00	225.00
Papa redonda, lavada, grande, de primera	Quintal	260.00	260.00	260.00	260.00	260.00	260.00	265.00
Papa redonda, sin lavar, grande, de primera	Quintal	240.00	240.00	240.00	240.00	240.00	240.00	240.00
Pepino mediano, de primera	Costal (60 - 70 unidades)	72.50	72.50	72.50	72.50	72.50	72.50	62.50
Rábano mediano, de primera	Caja (200 - 250 unidades)	47.50	47.50	47.50	47.50	47.50	47.50	50.00
Remolacha, mediana, de primera	Red (4 - 5 docenas)	52.50	52.50	52.50	52.50	52.50	52.50	47.50
Repollo blanco, mediano	Red (12 - 15 unidades)	47.50	47.50	47.50	47.50	47.50	47.50	37.50
Tomate de cocina, grande, de primera	Caja (45 - 50 lb)	208.50	212.50	212.50	210.00	210.00	210.70	170.63
Tomate de cocina, mediano, de primera	Caja (45 - 50 lb)	195.00	195.00	195.00	195.00	195.00	195.00	148.75
Tomate Manzano, mediano, de primera	Caja (140 - 170 unidades)	245.00	245.00	245.00	245.00	245.00	245.00	245.00
Yuca entera, mediana, de primera	Red (75 - 80 unidades)	105.00	105.00	105.00	105.00	105.00	105.00	95.00
Zanahoria mediana, de primera	Docena	42.50	42.50	42.50	42.50	42.50	42.50	32.50
Zanahoria mediana, de primera, sin hojas	Bolsa (5 - 6 docenas)	52.50	52.50	52.50	52.50	52.50	52.50	42.50

**Fuente:** Investigación primaria de Planeamiento del Ministerio de Agricultura, Ganadería y Alimentación, investigados en el mercado "La Terminal" zona 4, Ciudad Capital. SO= Sin oferta. ND= No Disponible.



# Frutas

**Cuadro 3. Precio modal semanal, pagado al mayorista**

	Precio modal (Quetzales)		Variación	
	Anterior	Actual	Absoluta (Q)	Relativa (%)
<b>Aguacate criollo grande (red de 90 a 100 unidades)</b>	450.00	450.00	0.00	0.00%
	<p><b>Precio en relación con la semana anterior:</b> Estable</p> <p><b>Situación de la oferta:</b> Normal</p> <p><b>Causas:</b> Durante la semana el precio de este producto no mostró variación, manteniendo normal la situación de la oferta. El abastecimiento provino de las zonas productoras de occidente y del norte del país.</p> <p><b>Fuente:</b> Mayoristas del mercado La Terminal.</p> <p><b>Tendencia para la próxima semana:</b> Se espera oferta y precio un comportamiento similar.</p>			
<b>Limón criollo mediano de primera (millar)</b>	175.00	200.00	25.00	14.29
	<p><b>Precio en relación con la semana anterior:</b> Al alza</p> <p><b>Situación de la oferta:</b> Decreciente</p> <p><b>Causas:</b> Durante el transcurso de la semana se pudo observar que el precio del limón criollo mostró un comportamiento al alza, debido al aumento de la demanda de este producto dentro del mercado. El abastecimiento provino principalmente de las zonas productoras de oriente y costa sur del país.</p> <p><b>Fuente:</b> Mayoristas del mercado La Terminal</p> <p><b>Tendencia para la próxima semana:</b> Se espera disminución de oferta y precio al alza.</p>			
<b>Naranja Valencia mediana de primera de origen hondureño (Ciento)</b>	85.00	85.00	0.00	0.00%
	<p><b>Precio en relación con la semana anterior:</b> Estable</p> <p><b>Situación de la oferta:</b> Normal</p> <p><b>Causas:</b> Se pudo observar que el precio de este producto no mostró variación con relación a la semana anterior. El abastecimiento provino de Honduras (el principal abastecedor).</p> <p><b>Fuente:</b> Mayoristas del mercado La Terminal.</p> <p><b>Tendencia para la próxima semana:</b> Se espera oferta y precio, un comportamiento similar.</p>			
<b>Melón Harper mediano de primera (ciento)</b>	600.00	400.00	-200.00	-33.33 %
	<p><b>Precio en relación con la semana anterior:</b> A la baja</p> <p><b>Situación de la oferta:</b> Creciente</p> <p><b>Causas:</b> Durante la semana se pudo observar un incremento en el volumen de este producto dentro del mercado, lo cual ocasionó que el precio presentara una tendencia a la baja. El abastecimiento provino de las zonas productoras de oriente del país.</p> <p><b>Fuente:</b> Mayoristas del mercado La Terminal.</p> <p><b>Tendencia para la próxima semana:</b> Se espera incremento de oferta y precio a la baja.</p>			

...continuación Frutas

**Cuadro 3. Precio modal semanal, pagado al mayorista**

Papaya Tainung mediana de primera (caja de 40 lb de 12 a 13 U)	Precio promedio (Quetzales)		Variación	
	Anterior	Actual	Absoluta (Q)	Relativa (%)
	90.00	90.00	0.00	0.00%
	Precio en relación con la semana anterior: Estable			
	Situación de la oferta: Normal			
	<b>Causas:</b> El precio de la papaya mediana mostró un comportamiento estable durante la semana. El abastecimiento provino de las zonas productoras del norte, la costa sur y oriente del país.			
	<b>Fuente:</b> Mayoristas del mercado La Terminal.			
	<b>Tendencia para la próxima semana:</b> Se espera oferta y precio, un comportamiento similar.			
Piña mediana. de primera (ciento)	Anterior	Actual	Absoluta (Q)	Relativa (%)
	600.00	600.00	0.00	0.00%
	Precio en relación con la semana anterior: Estable			
	Situación de la oferta: Normal			
	<b>Causas:</b> Durante la semana se pudo observar que el precio de este producto no mostró variación. El abastecimiento provino de las zonas productoras de Villa Canales (municipio de Guatemala), Escuintla y Santa Rosa.			
	<b>Fuente:</b> Mayoristas del mercado La Terminal.			
	<b>Tendencia para la próxima semana:</b> Se espera oferta y precio, un comportamiento similar.			
Plátano mediano de primera (ciento)	Anterior	Actual	Absoluta (Q)	Relativa (%)
	120.00	120.00	0.00	0.00%
	Precio en relación con la semana anterior: Estable			
	Situación de la oferta: Normal			
	<b>Causas:</b> El precio de este producto no mostro variación durante el transcurso de la semana. El abastecimiento provino de las zonas productoras de la costa sur y norte del país.			
	<b>Fuente:</b> Mayoristas del mercado La Terminal.			
	<b>Tendencia para la próxima semana:</b> Se espera oferta y precio un comportamiento similar.			
Sandía redonda. mediana (ciento)	Anterior	Actual	Absoluta (Q)	Relativa (%)
	1100.00	1000.00	-100.00	-9.09%
	Precio en relación con la semana anterior: A la baja			
	Situación de la oferta: Creciente			
	<b>Causas:</b> Se pudo observar que el precio de la sandía redonda presentó un comportamiento a la baja durante la semana, debido a un aumento en el abastecimiento de este producto dentro del mercado, el cual provino de las zonas productoras de los departamentos de Petén, Baja Verapaz y Retalhuleu.			
	<b>Fuente:</b> Mayoristas del mercado La Terminal.			
	<b>Tendencia para la próxima semana:</b> Se espera incremento de oferta y precio a la baja.			

**Fuente:** Investigación primaria de Planeamiento del Ministerio de Agricultura, Ganadería y Alimentación, investigados en el mercado "La Terminal" zona 4, Ciudad Capital.


**Tabla 4. Precios diarios, pagados al mayorista**

Producto	Medida	Precios diarios (quetzales)					Promedio semanal (quetzales)	
		8	9	10	11	12	08 al 12 ago 2022	01 al 05 ago 2022
Aguacate Booth, grande, de primera	Ciento	350.00	350.00	350.00	350.00	350.00	350.00	-
Aguacate criollo, grande, de primera	Ciento	450.00	450.00	450.00	450.00	450.00	450.00	450.00
Aguacate Hass, mediano, de primera	Ciento	300.00	300.00	300.00	300.00	300.00	300.00	300.00
Banano criollo, mediano, de primera	Quintal	100.00	100.00	100.00	100.00	100.00	100.00	100.00
Banano de exportación, mediano, de primera	Caja (100 - 105 unidades)	55.00	55.00	55.00	55.00	55.00	55.00	55.00
Coco verde, mediano, de primera	Ciento	300.00	300.00	300.00	300.00	300.00	300.00	300.00
Durazno blanco, mediano, de primera	Ciento	77.50	77.50	110.00	110.00	110.00	97.00	78.13
Fresa mediana, de primera	Caja (35 - 40 lb)	250.00	250.00	250.00	250.00	250.00	250.00	250.00
Limón criollo, mediano, de primera	Millar	200.00	200.00	200.00	200.00	200.00	200.00	175.00
Limón Persa, mediano, de primera	Millar	250.00	250.00	250.00	250.00	250.00	250.00	200.00
Melocotón mediano, de primera	Ciento	110.00	110.00	80.00	80.00	80.00	92.00	110.00
Melón Harper, mediano de primera	Ciento	400.00	400.00	400.00	400.00	500.00	420.00	600.00
Mora mediana, de primera	Caja (34 - 38 lb)	100.00	100.00	140.00	140.00	140.00	124.00	95.00
Naranja Piña (Azucarona), mediana, de primera	Ciento	62.50	62.50	62.50	60.00	60.00	61.50	62.50
Naranja Valencia, mediana, de primera	Ciento	85.00	85.00	85.00	85.00	85.00	85.00	85.00
Papaya Tainung, mediana, de primera	Caja (12 - 13 unidades)	90.00	90.00	90.00	90.00	90.00	90.00	87.50
Piña mediana, de primera	Ciento	600.00	600.00	600.00	600.00	600.00	600.00	593.75
Pitahaya mediana, de primera	Ciento	550.00	550.00	550.00	550.00	550.00	550.00	562.50
Plátano grande, de primera	Ciento	160.00	160.00	160.00	160.00	160.00	160.00	160.00
Plátano mediano, de primera	Ciento	120.00	120.00	120.00	120.00	120.00	120.00	120.00
Rambután mediano, de primera	Ciento	27.50	27.50	27.50	25.00	25.00	26.50	27.50
Sandía redonda, mediana, de primera	Ciento	1000.00	1000.00	1000.00	1000.00	1100.00	1020.00	1100.00
Uva roja, importada, de primera	Caja (22 lb)	268.00	268.00	268.00	268.00	268.00	268.00	268.00
Zapote mediano, de primera	Ciento	225.00	225.00	225.00	225.00	225.00	225.00	225.00

**Fuente:** Investigación primaria de Planeamiento del Ministerio de Agricultura, Ganadería y Alimentación, investigados en el mercado "La Terminal" zona 4, Ciudad Capital. SO= Sin oferta. ND= No Disponible.


# Pecuarios

**Cuadro 4. Precio modal semanal, pagado al mayorista**

Carne de bovino en canal (Libra)	Precio promedio (Quetzales)		Variación	
	Anterior	Actual	Absoluta (Q)	Relativa (%)
	19.00	19.00	0.00	0.00%
	<p><b>Precio en relación con la semana anterior:</b> Estable</p> <p><b>Situación de la oferta:</b> Normal</p> <p><b>Causas:</b> El precio de la carne de bovino en canal no presentó variación durante el transcurso de la semana, debido al constante abastecimiento dentro del mercado.</p> <p><b>Fuente:</b> Mayoristas del mercado La Terminal.</p> <p><b>Tendencia para la próxima semana:</b> Se espera precio estable.</p>			
Huevo blanco. mediano (Caja de 360 unidades)	Anterior	Actual	Absoluta (Q)	Relativa (%)
	360.00	370.00	10.00	2.78%
	<p><b>Precio en relación con la semana anterior:</b> Al alza</p> <p><b>Situación de la oferta:</b> Decreciente</p> <p><b>Causas:</b> Se pudo observar que el precio del huevo blanco mediano mostró una tendencia al alza durante la semana, debido a una disminución en el ingreso de este producto dentro mercado; mayoristas indicaron que dicha situación es debido al aumento de los componentes principales que se utilizan en la elaboración de concentrados avícolas, lo cual influyó directamente en los costos de producción.</p> <p><b>Fuente:</b> Mayoristas del mercado La Terminal.</p> <p><b>Tendencia para la próxima semana:</b> Se espera precio similar a la semana actual.</p>			
Pollo entero. sin menudos (Libra)	Anterior	Actual	Absoluta (Q)	Relativa (%)
	12.00	12.00	0.00	0.00%
	<p><b>Precio en relación con la semana anterior:</b> Estable</p> <p><b>Situación de la oferta:</b> Normal</p> <p><b>Causas:</b> El precio de este producto no presentó variación durante la semana, lo cual mantuvo normal la situación de la oferta.</p> <p><b>Fuente:</b> Mayoristas del mercado La Terminal.</p> <p><b>Tendencia para la próxima semana:</b> Se espera oferta y precio en similares condiciones.</p>			
Pollo importado piezas. (caja 40 libra)	Anterior	Actual	Absoluta (Q)	Relativa (%)
	265.00	255.00	-5.00	-1.89%
	<p><b>Precio en relación con la semana anterior:</b> A la baja</p> <p><b>Situación de la oferta:</b> Creciente</p> <p><b>Causas:</b> Durante la semana se pudo observar un aumento en el abastecimiento de este producto dentro del mercado, lo cual influyó en el comportamiento del precio haciendo que este fuese a la baja.</p> <p><b>Fuente:</b> Mayoristas del mercado La Terminal.</p> <p><b>Tendencia para la próxima semana:</b> Se espera precio en similares condiciones.</p>			

...continuación Pecuario

## Cuadro 4. Precio modal semanal, pagado al mayorista

Carne de porcino en canal (libra)	Anterior	Actual	Absoluta (Q)	Relativa (%)
		14.00	14.00	0.00
	<b>Precio en relación con la semana anterior: Estable</b>			
	<b>Situación de la oferta: Normal</b>			
	<b>Causas:</b> Durante la semana se pudo observar que el precio de la carne de porcino en canal no presentó variación, ya que el abastecimiento fue suficiente para cubrir la demanda dentro del mercado.			
	<b>Fuente:</b> Mayoristas del mercado La Terminal.			
<b>Tendencia para la próxima semana:</b> Se espera precio similar a la semana actual.				

**Fuente:** Investigación primaria de Planeamiento del Ministerio de Agricultura, Ganadería y Alimentación, investigados en el mercado "La Terminal" zona 4, Ciudad Capital.

## Tabla 5. Precios diarios, pagados al mayorista

Producto	Medida	Precios diarios (quetzales)					Promedio semanal (quetzales)	
		8	9	10	11	12	08 al 12 ago 2022	01 al 05 ago 2022
Bovino en canal, de primera	Libra	19.00	19.00	19.00	19.00	19.00	19.00	19.00
Crema pura	Litro	33.50	33.50	33.50	33.50	33.50	33.50	33.50
Huevo blanco, extra	Caja (360 unidades)	380.00	390.00	390.00	390.00	390.00	388.00	380.00
Huevo blanco, grande	Caja (360 unidades)	370.00	380.00	380.00	380.00	380.00	378.00	370.00
Huevo blanco, mediano	Caja (360 unidades)	360.00	370.00	370.00	370.00	370.00	368.00	360.00
Huevo blanco, pequeño	Caja (360 unidades)	305.00	315.00	315.00	315.00	315.00	313.00	305.00
Huevo rosado, grande	Caja (360 unidades)	345.00	360.00	360.00	360.00	360.00	357.00	345.00
Pechuga de pollo, de primera	Libra	14.00	14.00	14.00	14.00	14.00	14.00	14.00
Pollo entero, sin menudos, de primera	Libra	12.00	12.00	12.00	12.00	12.00	12.00	12.00
Pollo importado (piezas)	Caja (40 lb)	255.00	255.00	255.00	255.00	255.00	255.00	265.00
Porcino en canal	Libra	14.00	14.00	14.00	14.00	14.00	14.00	14.00
Queso fresco	Libra	11.50	11.50	11.50	11.50	11.50	11.50	11.50

**Fuente:** Investigación primaria de Planeamiento del Ministerio de Agricultura, Ganadería y Alimentación, investigados en el mercado "La Terminal" zona 4, Ciudad Capital. SO= Sin oferta. ND= No Disponible.

# Flores

**Tabla 6. Precios diarios, pagados por el consumidor**

Producto	Medida	Precios diarios (quetzales)		Promedio semanal (quetzales)	
		9	11	08 al 12 ago 2022	01 al 05 ago 2022
Azucena de primera	Docena	13.50	13.50	13.50	13.50
Clavel de varios colores, de primera	Docena	10.00	10.00	10.00	10.00
Crisantemo Pompon, de primera	Manojo (18 - 20 unidades)	20.00	20.00	20.00	20.00
Crisantemo Standard, de primera	Docena	30.00	30.00	30.00	30.00
Gerberas diferentes colores, de primera	Docena	20.00	20.00	20.00	20.00
Girasol de primera	Docena	30.00	30.00	30.00	30.00
Gladiola de primera	Docena	30.00	30.00	30.00	30.00
Lirios con envoltorio, de primera	5 varitas	60.00	60.00	60.00	50.38
Margarita de primera	Manojo (18 - 20 unidades)	12.00	12.00	12.00	12.00
Rosa (Con envoltorio), varios colores, de primera	Docena	18.00	18.00	18.00	18.00

**Fuente:** Investigación primaria de Planeamiento del Ministerio de Agricultura, Ganadería y Alimentación, investigados en el mercado "La Terminal" zona 4, Ciudad Capital. SO= Sin oferta. (La calidad monitoreada).

# Espicias y otros granos

**Tabla 7. Precios diarios, pagados al mayorista**

Producto	Medida	Precios diarios (quetzales)		Promedio semanal (quetzales)	
		9	11	01 al 05 2022	01 al 05 2022
Achiote seco, sin capsula, de primera	Quintal	800.00	800.00	800.00	800.00
Ajonjolí sin descortezar, de primera	Quintal	900.00	900.00	900.00	775.00
Cacao (Despulpado), seco, de primera	Quintal	1225.00	1225.00	1225.00	1225.00
Cebada, de primera	Quintal	525.00	525.00	525.00	525.00
Chile Chocolate, seco, de primera	Quintal	3700.00	3700.00	3700.00	3700.00
Chile Cobanero, seco, de primera	Quintal	4200.00	4200.00	4200.00	4200.00
Haba seca, de primera	Quintal	975.00	975.00	975.00	975.00
Maní tostado, con cascara, de primera	Quintal	1100.00	1100.00	1100.00	1100.00
Pepitoria seca, sin descascarar, de primera	Quintal	1225.00	1225.00	1225.00	1225.00
Pimienta gorda, de primera	Quintal	3000.00	3000.00	3000.00	3000.00
Rosa Jamaica, de primera, importada	Quintal	2600.00	2600.00	2600.00	2600.00
Rosa Jamaica, nacional	Quintal	3300.00	3300.00	3300.00	3300.00
Soya amarilla, de primera	Quintal	550.00	550.00	550.00	550.00
Soya verde, de primera	Quintal	600.00	600.00	600.00	600.00

**Fuente:** Investigación primaria realizada en depósitos de la 21 calle zona 1. Ciudad Capital por Planeamiento del Ministerio de Agricultura, Ganadería y Alimentación. SO= Sin oferta. (La calidad monitoreada). ND = No Disponible

# Abarrotes

**Tabla 8. Precios diarios, pagados al mayorista**

Producto	Medida	Precios diarios (quetzales)					Promedio semanal (quetzales)	
		8	9	10	11	12	08 al 12 ago 2022	01 al 05 ago 2022
Aceite comestible Ideal	Envase (175 ml). Caja (48 unidades)	206.00	206.00	206.00	206.00	206.00	206.00	206.00
Aceite comestible Ideal	Envase (800 ml). Caja (12 unidades)	200.00	199.50	199.50	199.50	199.50	199.60	194.80
Aceite comestible La Patrona	Envase (175 ml). Caja (48 unidades)	218.50	218.50	220.00	220.00	220.00	219.40	218.50
Aceite comestible La Patrona	Envase (800 ml). Caja (12 unidades)	209.50	209.50	209.50	209.50	209.50	209.50	219.50
Azúcar Estándar Caña Real	6 bolsas (2500 g)	102.50	102.50	102.50	102.50	102.50	102.50	102.50
Azúcar Estándar Caña Real	Bolsa (15 kg). 30 bolsas de 500 g	103.00	103.00	103.00	103.00	103.00	103.00	103.00
Azúcar estándar, blanca	Saco (50 kg)	305.00	305.00	305.00	305.00	305.00	305.00	305.00
Bienestarina Nutrica	Bolsa de 450 gramos Fardo 25 Unidades	172.75	172.75	172.75	172.75	172.75	172.75	172.75
Harina de maíz Tortimasa	Saco (50 lb)	192.00	192.00	192.00	192.00	192.00	192.00	192.00
Harina de maíz Maseca	Saco (50 lb)	204.50	204.50	204.50	204.50	204.50	204.50	204.50
Harina de trigo Sol, suave	Quintal	347.00	347.00	347.00	347.00	347.00	347.00	347.00
Incaparina en polvo	Bolsa de 450 gramos Fardo 50 Unidades	457.50	457.50	457.50	457.50	457.50	457.50	457.50
Incaparina líquida, caja de 200 ml	Fardo (24 unidades)	57.50	57.50	57.50	57.50	57.50	57.50	57.50
Leche entera Nido en polvo*	Bolsa de 360g	30.00	30.00	30.00	30.00	30.00	30.00	30.00

Fuente: Investigación primaria de Planeamiento del Ministerio de Agricultura, Ganadería y Alimentación, investigados en el mercado "La Terminal" zona 4, Ciudad Capital. SO= Sin oferta. ND= No Disponible. \*Precio al consumidor final.

# Hidrobiológicos

**Tabla 9. Precios diarios, pagados al mayorista**

Producto	Medida	Precios diarios (quetzales)					Promedio semanal (quetzales)	
		8	9	10	11	12	08 al 12 ago 2022	01 al 05 ago 2022
Camarón grande, de primera con cabeza (estanque)	Quintal	2675.00	2675.00	2675.00	2675.00	2675.00	2675.00	2675.00
Camarón mediano, de primera con cabeza (estanque)	Quintal	2150.00	2150.00	2150.00	2150.00	2150.00	2150.00	2150.00
Camarón pequeño, de primera con cabeza (estanque)	Quintal	1975.00	1975.00	1975.00	1975.00	1975.00	1975.00	1975.00
Corvina entera, revuelta, de primera	Quintal	1650.00				2400.00	2025.00	1775.00
Filete de corvina, de primera	Quintal	3900.00				3900.00	3900.00	3875.00
Filete de dorado, de primera	Quintal	3150.00	3150.00	3150.00	3150.00	3150.00	3150.00	3150.00
Filete de róbalo, de primera	Quintal	1881.00	1881.00	1881.00	1881.00	1881.00	1881.00	1881.00
Filete de tiburón, de primera	Quintal	2100.00	2100.00	2100.00	2100.00	2650.00	2210.00	2100.00
Pargo entero, revuelto, de primera	Quintal	2275.00	2275.00	2275.00	2350.00	2350.00	2305.00	2275.00
Róbalo entero, revuelto	Quintal	3650.00	3650.00	3650.00	3650.00	3650.00	3650.00	3650.00
Tiburón entero, revuelto, de primera	Quintal	2150.00	2150.00	2150.00	2150.00	2150.00	2150.00	2150.00
Tilapia grande, de primera	Quintal	1300.00	1300.00	1300.00	1300.00	1300.00	1300.00	1250.00
Tilapia mediana, de primera	Quintal	1200.00	1200.00	1200.00	1200.00	1200.00	1200.00	1120.00
Tilapia pequeña, de primera	Quintal	1100.00	1100.00	1100.00	1100.00	1100.00	1100.00	1020.00

Fuente: Investigación primaria de Planeamiento del Ministerio de Agricultura, Ganadería y Alimentación, investigados en el mercado "La Terminal" zona 4, Ciudad Capital. SO= Sin oferta. ND= No Disponible.



## Precios Internacionales

Durante esta jornada del 04 al 10 de agosto del año 2022, los precios futuros mostraron diversas tendencias según el producto. Como se detalla a continuación.

### Precio Internacional del Maíz

El comportamiento de los precios futuros de maíz de la bolsa de Chicago, durante la semana fue mixto, con tendencia al alza. El índice de precios del maíz cayó un 10,7% en julio, debido también en parte al acuerdo entre Rusia y Ucrania, así como a la mayor disponibilidad estacional de los principales productores, Argentina y Brasil, según la FAO.

La semana pasada se autorizó la salida de los puertos ucranianos de tres barcos con un total de 58.041 toneladas de maíz, según informó la organización que organizó la operación. El maíz (US\$ 306) cierra con caídas, presionado por el clima propicio para el avance de las siembras en el medio-oeste norteamericano.

Tabla 10. PRECIOS A FUTURO DE MAIZ  
Bolsa de Futuros de Chicago (CBOT)  
(dólares por Tonelada)

Fecha	4 de agosto			5 de agosto			8 de agosto			9 de agosto			10 de agosto		
	Último	Valor	Cierre	Último	Valor	Cierre	Último	Valor	Cierre	Último	Valor	Cierre	Último	Valor	Cierre
sep.-22	237.07	↑	232.82	240.22	↑	237.07	239.51	↓	240.22	242.27	↑	239.51	244.55	↑	242.27
dic.-22	238.65	↑	234.71	240.14	↑	238.65	239.04	↓	240.14	241.72	↑	239.04	243.45	↑	241.72
mar.-23	241.80	↑	237.86	243.29	↑	241.80	242.19	↓	243.29	244.63	↑	242.19	246.29	↑	244.63
may.-23	243.53	↑	239.59	245.03	↑	243.53	243.92	↓	245.03	246.13	↑	243.92	247.70	↑	246.13
jul.-23	243.85	↑	239.99	245.34	↑	243.85	244.32	↓	245.34	246.44	↑	244.32	247.70	↑	246.44
sep.-23	231.25	↑	228.49	233.14	↑	231.25	232.51	↓	233.14	233.85	↑	232.51	235.03	↑	233.85
dic.-23	226.92	↑	224.48	229.20	↑	226.92	228.41	↓	229.20	229.67	↑	228.41	231.25	↑	229.67
mar.-24	229.91	↑	227.39	232.27	↑	229.91	231.48	↓	232.27	232.66	↑	231.48	234.32	↑	232.66
may.-24	231.48	↑	228.81	233.53	↑	231.48	233.06	↓	233.53	234.00	↑	233.06	235.66	↑	234.00

Fuente: CME Group del 04 al 10 de agosto de agosto del 2022. Cierre= se refiere al precio que cerró la bolsa de valores el día anterior. Ultimo= se refiere al último precio registrado en la bolsa de valores el día anterior. Valor= se refiere al comportamiento de alza o baja en relación del cierre anterior y el último precio registrado en la bolsa.

### Precio Internacional del Café

El comportamiento de los precios futuros de café de Nueva York durante la semana fue mixto, con tendencia al alza. La cosecha brasileña de café alcanzó el 83% de la producción esperada para la temporada 2022/23, según Safras & Mercado.

Los trabajos están por detrás del mismo periodo del año pasado, cuando se había recogido el 84% de la cosecha, y también del promedio de los últimos cinco años, que es del 86%. A pesar del retraso, el consultor Gil Barabach dijo en un comunicado que las labores de recolección del café mantienen una buena cadencia, favorecida por el clima seco y el alto porcentaje de maduración de las plantaciones. "Y la previsión es que el clima siga siendo predominantemente seco en los próximos 7 a 10 días, con sólo una posibilidad de lluvias aisladas en Bahía y Espíritu Santo. En resumen, el escenario meteorológico debería seguir beneficiando tanto a la cosecha como al secado del café", dijo el experto.

Barabach advirtió, sin embargo, que la disponibilidad física del grano, sobre todo del arábica, sigue estando por debajo de las expectativas. La cosecha de arábica alcanzó el 77% de la producción, superando el 76% cosechado en el mismo periodo del año pasado, pero por debajo

del promedio del 81% de los últimos cinco años, dijo la consultora. El trabajo con el café conilón se encamina hacia el final alcanzando el 94% del potencial del cultivo, frente al 98% de un año antes y el 99% de promedio histórico. Considerando la estimación de 61,1 millones de sacos de 60 kilos para la producción total de café en esta cosecha, la encuesta indica que se han cosechado 50,96 millones de sacos.

Tabla 11. PRECIOS A FUTURO DE CAFÉ  
Bolsa de Futuros de Nueva York (CSCE)  
(dólares por Tonelada)

Fecha	4 de agosto			5 de agosto			8 de agosto			9 de agosto			10 de agosto		
	Último	Valor	Cierre	Último	Valor	Cierre	Último	Valor	Cierre	Último	Valor	Cierre	Último	Valor	Cierre
sep.-22	219.30	↑	214.65	209.45	↓	219.30	211.85	↑	209.45	212.75	↑	211.85	220.45	↑	212.75
dic.-22	215.75	↑	211.25	206.40	↓	215.75	208.55	↑	206.40	209.00	↑	208.55	215.65	↑	209.00
mar.-23	210.20	↑	206.20	201.95	↓	210.20	204.70	↑	201.95	205.30	↑	204.70	211.10	↑	205.30
may.-23	206.45	↑	202.70	198.85	↓	206.45	201.95	↑	198.85	202.40	↑	201.95	208.50	↑	202.40
jul.-23	204.30	↑	200.95	196.85	↓	204.30	200.15	↑	196.85	200.60	↑	200.15	206.65	↑	200.60
sep.-23	202.70	↑	199.65	195.40	↓	202.70	198.75	↑	195.40	199.30	↑	198.75	205.35	↑	199.30
dic.-23	201.30	↑	198.25	194.10	↓	201.30	197.45	↑	194.10	198.10	↑	197.45	204.15	↑	198.10
mar.-24	199.85	↑	196.80	192.85	↓	199.85	196.20	↑	192.85	196.85	↑	196.20	202.90	↑	196.85
may.-24	198.60	↑	195.50	191.85	↓	198.60	195.15	↑	191.85	196.05	↑	195.15	201.90	↑	196.05

Fuente: CME Group del 04 al 10 de agosto del 2022. Cierre= se refiere al precio que cerró la bolsa de valores el día anterior. Ultimo= se refiere al último precio registrado en la bolsa de valores el día anterior. Valor= se refiere al comportamiento de alza o baja en relación del cierre anterior y el último precio registrado en la bolsa.

Gráfico 1. PRECIOS A FUTURO DEL CAFÉ  
COMPORTAMIENTO CONTRATO SEPTIEMBRE-22



Fuente: Planeamiento con datos del CME Group

## Precios Internacional del Azúcar

El comportamiento de los precios futuros del azúcar No. 11 de Nueva York durante la semana fue mixto, con tendencia al alza. Los precios de la UE han seguido la tendencia creciente, aunque con un ritmo más lento, alcanzando el nivel más alto desde la desaparición de las cuotas de producción: 452 euros/t en mayo de 2022.

Brasil, el mayor productor mundial de caña de azúcar con el 40 % del mercado global, recogerá 642,1 millones de toneladas en la cosecha 2020-2021, un 1,8 % más de lo que se tenía proyectado en mayo, según un informe por el Gobierno; muy por encima de la campaña anterior (+14,5%) y de la media de los últimos cinco años. Esto ha contribuido a que las existencias finales de azúcar se recuperen hasta los 1,9 millones de toneladas, es decir, un crecimiento de más del 50% en comparación con las bajísimas existencias finales de 1,2 millones de toneladas. Mientras, en el mercado de Londres los precios del azúcar refino o blanco también experimentaron notables alzas en el lapso, que terminaron cotizados en 568,9 dólares por tonelada métrica <sup>TM</sup>, lo que supuso ganancias de 19,50 dólares.

Tabla 12. PRECIOS A FUTURO DE AZUCAR 11  
Bolsa de Futuros de New York (CSCE)  
(centavos de dólar por Libra)

Fecha	4 de agosto			5 de agosto			8 de agosto			9 de agosto			10 de agosto		
	Último	Valor	Cierre	Último	Valor	Cierre	Último	Valor	Cierre	Último	Valor	Cierre	Último	Valor	Cierre
oct.-22	17.55	↓	17.77	17.94	↑	17.55	17.96	↑	17.94	17.98	↑	17.96	18.28	↑	17.98
mar.-23	17.68	↓	17.89	18.02	↑	17.68	18.05	↑	18.02	18.02	↓	18.05	18.30	↑	18.02
may.-23	17.10	↓	17.27	17.41	↑	17.10	17.47	↑	17.41	17.41	↓	17.47	17.68	↑	17.41
jul.-23	16.71	↓	16.86	16.99	↑	16.71	17.09	↑	16.99	17.02	↓	17.09	17.24	↑	17.02
oct.-23	16.69	↓	16.83	16.95	↑	16.69	17.09	↑	16.95	17.00	↓	17.09	17.18	↑	17.00
mar.-24	16.91	↓	17.02	17.13	↑	16.91	17.28	↑	17.13	17.18	↓	17.28	17.34	↑	17.18
may.-24	16.52	↓	16.61	16.70	↑	16.52	16.86	↑	16.70	16.76	↓	16.86	16.91	↑	16.76
jul.-24	16.28	↓	16.36	16.45	↑	16.28	16.61	↑	16.45	16.51	↓	16.61	16.64	↑	16.51

Fuente: CME Group del 04 al 10 de agosto del 2022. Cierre= se refiere al precio que cerró la bolsa de valores el día anterior. Último= se refiere al último precio registrado en la bolsa de valores el día anterior. Valor= se refiere al comportamiento de alza o baja en relación del cierre anterior y el último precio registrado en la bolsa

Gráfico 2. PRECIOS A FUTURO DE AZÚCAR  
COMPORTAMIENTO CONTRATO OCTUBRE-22



Fuente: Planeamiento Maga, con datos de CME Group

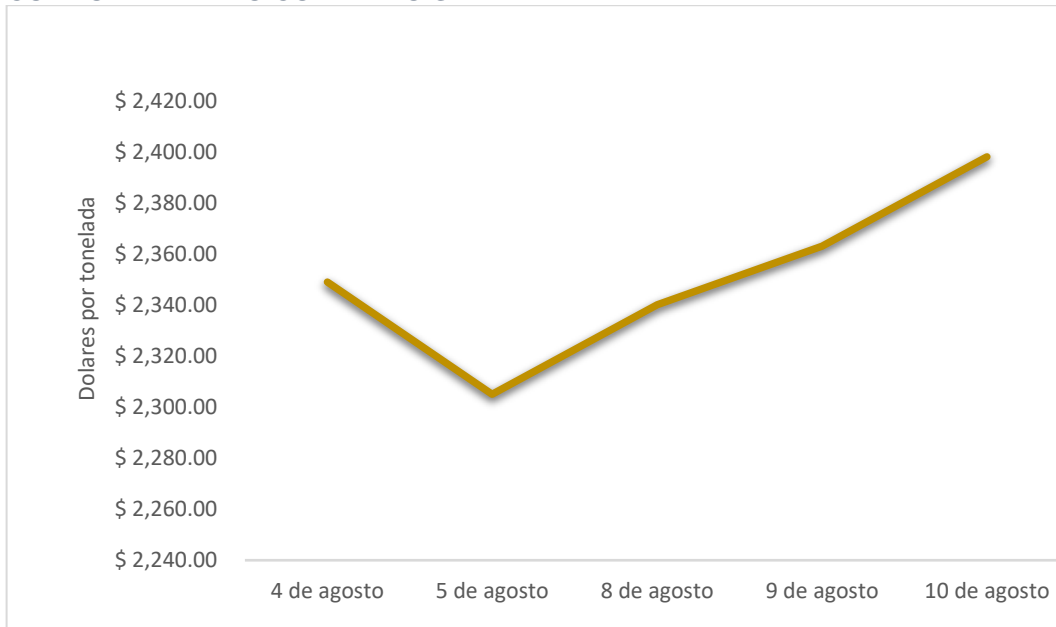
## Precio Internacional del Cacao

Tabla 13. PRECIOS A FUTURO DE CACAO  
Bolsa de Futuros de New York (CSCE)  
(dólares por tonelada)

Fecha	4 de agosto			5 de agosto			8 de agosto			9 de agosto			10 de agosto		
	Último	Valor	Cierre	Último	Valor	Cierre	Último	Valor	Cierre	Último	Valor	Cierre	Último	Valor	Cierre
sep.-22	2,349.00	↑	2,281.00	2,305.00	↓	2,349.00	2,340.00	↑	2,305.00	2,363.00	↑	2,340.00	2,398.00	↑	2,363.00
dic.-22	2,388.00	↑	2,336.00	2,341.00	↓	2,388.00	2,380.00	↑	2,341.00	2,404.00	↑	2,380.00	2,438.00	↑	2,404.00
mar.-23	2,411.00	↑	2,361.00	2,366.00	↓	2,411.00	2,395.00	↑	2,366.00	2,417.00	↑	2,395.00	2,444.00	↑	2,417.00
may.-23	2,417.00	↑	2,368.00	2,377.00	↓	2,417.00	2,405.00	↑	2,377.00	2,423.00	↑	2,405.00	2,448.00	↑	2,423.00
jul.-23	2,424.00	↑	2,376.00	2,387.00	↓	2,424.00	2,414.00	↑	2,387.00	2,433.00	↑	2,414.00	2,457.00	↑	2,433.00
sep.-23	2,434.00	↑	2,386.00	2,395.00	↓	2,434.00	2,422.00	↑	2,395.00	2,441.00	↑	2,422.00	2,466.00	↑	2,441.00
dic.-23	2,437.00	↑	2,388.00	2,395.00	↓	2,437.00	2,421.00	↑	2,395.00	2,439.00	↑	2,421.00	2,464.00	↑	2,439.00
mar.-24	2,430.00	↑	2,381.00	2,386.00	↓	2,430.00	2,411.00	↑	2,386.00	2,429.00	↑	2,411.00	2,451.00	↑	2,429.00
may.-24	2,427.00	↑	2,377.00	2,381.00	↓	2,427.00	2,406.00	↑	2,381.00	2,424.00	↑	2,406.00	2,443.00	↑	2,424.00

Fuente: CME Group del 04 al 10 de agosto del 2022. Cierre= se refiere al precio que cerró la bolsa de valores el día anterior. Último= se refiere al último precio registrado en la bolsa de valores el día anterior. Valor= se refiere al comportamiento de alza o baja en relación del cierre anterior y el último precio registrado en la bolsa.

Gráfico 3. PRECIOS A FUTURO DE CACAO  
COMPORTAMIENTO CONTRATO SEPTIEMBRE-22



Fuente: Planeamiento Maga, con datos de CME Group

## Precio Internacional del Trigo

El comportamiento de los futuros de trigo rojo suave en la Bolsa de Chicago fue mixto con tendencia al alza. Rusia, el mayor exportador de trigo del mundo, rebajará su previsión de exportaciones de grano en la temporada 2022/23 si su cosecha no alcanza los 130 millones de toneladas previstos, dijo el Ministerio de Agricultura la semana pasada.

La consultora agrícola rusa IKAR dijo el lunes que aumentó su previsión para la cosecha de trigo de Rusia en 2022 a 95 millones de toneladas, desde los 90,5 millones de toneladas previstos anteriormente, debido principalmente a los mayores rendimientos en las regiones del Centro y el Volga. Su previsión para la cosecha de cebada se elevó a 21,5 millones de toneladas desde 20 millones de toneladas, añadió IKAR en una nota.

La región de Krasnodar, centrada en la exportación, produce principalmente cereales de invierno, que suelen tener un mayor rendimiento y dependen menos del clima que los cereales de primavera. La región rusa de Krasnodar registra una cosecha récord de cereales de invierno. La Organización de Naciones Unidas, Turquía, Rusia y Ucrania emitieron el lunes unos procedimientos muy esperados para los buques mercantes que exportan grano y fertilizantes ucranianos a través del Mar Negro, según un documento visto por Reuters. "Las partes no emprenderán ningún ataque contra los buques mercantes u otros buques civiles e instalaciones portuarias que participen en esta iniciativa", decía el documento.

Tabla 14. PRECIOS A FUTURO DE TRIGO  
Bolsa de Futuros de Chicago (CBOT)  
(dólares por Tonelada)

Fecha	4 de agosto			5 de agosto			8 de agosto			9 de agosto			10 de agosto		
	Último	Valor	Cierre	Último	Valor	Cierre	Último	Valor	Cierre	Último	Valor	Cierre	Último	Valor	Cierre
sep.-22	287.48	↑	280.57	284.98	↓	287.48	286.45	↑	284.98	287.12	↑	286.45	293.80	↑	287.12
dic.-22	294.68	↑	287.85	292.19	↓	294.68	293.66	↑	292.19	293.66	=	293.66	299.90	↑	293.66
mar.-23	301.45	↑	294.90	299.09	↓	301.45	300.27	↑	299.09	299.98	↓	300.27	305.93	↑	299.98
may.-23	305.19	↑	298.87	303.58	↓	305.19	304.61	↑	303.58	304.02	↓	304.61	309.82	↑	304.02
jul.-23	304.31	↑	298.21	304.02	↓	304.31	304.97	↑	304.02	304.24	↓	304.97	309.60	↑	304.24
sep.-23	304.75	↑	299.09	305.71	↑	304.75	306.59	↑	305.71	305.49	↓	306.59	310.70	↑	305.49
dic.-23	306.15	↑	300.64	307.54	↑	306.15	308.50	↑	307.54	307.54	↓	308.50	312.17	↑	307.54
mar.-24	304.46	↑	299.31	306.15	↑	304.46	307.54	↑	306.15	306.44	↓	307.54	311.07	↑	306.44

Fuente: CME Group del 04 al 10 de agosto del 2022. Cierre= se refiere al precio que cerró la bolsa de valores el día anterior. Último= se refiere al último precio registrado en la bolsa de valores el día anterior. Valor= se refiere al comportamiento de alza o baja en relación del cierre anterior y el último precio registrado en la bolsa.

## Precio Internacional de la Soya

El comportamiento de los precios futuros de soya de la bolsa de Chicago, durante la semana se cotizaron mixtos. Los precios de los granos volvieron a bajar con fuerza esta semana en el mercado de Chicago, liderados por la soja. A pocos días de haber casi superado el récord histórico cercano a los 651 dólares por tonelada, el retroceso de hoy perforó el piso de 600 y hay incertidumbre sobre el futuro de las cotizaciones.

En la Argentina, el retroceso significa un duro golpe a los ingresos del Estado y la llegada de divisas al Banco Central. El contrato de julio de la soja cayó 3,60% (USD 21,86) hasta los USD 585,42 la tonelada; mientras que la posición agosto retrocedió 3,62% (USD 20,85) en USD 553,82 la tonelada. Los fundamentos de la baja radicarón en una mejora en las condiciones climáticas de las regiones productoras de Norteamérica y una nueva caída en la cotización del petróleo, indicó un informe de la Bolsa de Comercio de Rosario (BCR). También influyó la decisión de grandes fondos de inversión de desprenderse de manera masiva de los futuros "preocupados por síntomas

de recesión en la economía estadounidense, por lo que acentuaron la liquidación de contratos", señaló la corredora de granos Granar.

A esto se sumaron las grandes bajas registradas en las cotizaciones de los subproductos de la oleaginosa. La harina de soja, por su parte, cayó 1,31% (USD 6,28) y cerró la jornada a USD 470,35 la tonelada, debido a un aumento en los stocks chinos del producto, combinado por mayores ventas de mercadería por parte de Brasil, alentadas por la devaluación del real frente al dólar.

Por otra parte, el acuerdo para desbloquear las exportaciones de alimentos de Ucrania y aliviar la escasez mundial cobró impulso con la salida de dos buques de grano de los puertos ucranianos del mar Negro, lo que eleva el total a 12 desde que partió el primer buque hace una semana.

Los contratos de soja (US\$ 626,5) continúan su senda alcista apuntalados por una robusta demanda externa. Según comentan los operadores, la soja sigue competitiva frente a otras oleaginosas, lo cual sostiene a las cotizaciones. Asimismo, si bien Indonesia levantó sus restricciones a la exportación, estableció un requerimiento de abastecer un determinado volumen en el mercado interno.

Tabla 15. PRECIOS A FUTURO DE FRIJOL SOYA  
Bolsa de Futuros de Chicago (CBOT)  
(dólares por Tonelada)

Fecha	4 de agosto			5 de agosto			8 de agosto			9 de agosto			10 de agosto		
	Último	Valor	Cierre	Último	Valor	Cierre	Último	Valor	Cierre	Último	Valor	Cierre	Último	Valor	Cierre
ago.-22	593.41	↑	572.47	593.26	↓	593.41	595.03	↑	593.26	622.14	↑	595.03	620.45	↓	622.14
sep.-22	536.90	↑	515.73	537.63	↑	536.90	537.93	↑	537.63	555.64	↑	537.93	554.46	↓	555.64
nov.-22	520.88	↑	503.24	517.57	↓	520.88	514.41	↓	517.57	524.92	↑	514.41	524.55	↓	524.92
ene.-23	523.74	↑	506.11	520.66	↓	523.74	517.20	↓	520.66	527.05	↑	517.20	526.76	↓	527.05
mar.-23	523.74	↑	506.55	520.66	↓	523.74	517.50	↓	520.66	526.76	↑	517.50	527.05	↑	526.76
may.-23	524.04	↑	506.77	521.03	↓	524.04	518.09	↓	521.03	526.90	↑	518.09	527.35	↑	526.90
jul.-23	522.94	↑	505.59	520.00	↓	522.94	517.20	↓	520.00	525.88	↑	517.20	526.54	↑	525.88
ago.-23	513.16	↑	496.19	510.81	↓	513.16	508.68	↓	510.81	516.84	↑	508.68	517.72	↑	516.84
sep.-23	494.64	↑	478.62	493.54	↓	494.64	492.07	↓	493.54	498.47	↑	492.07	499.35	↑	498.47

Fuente: CME Group del 04 al 10 de agosto del 2022. Cierre= se refiere al precio que cerró la bolsa de valores el día anterior. Ultimo= se refiere al último precio registrado en la bolsa de valores el día anterior. Valor= se refiere al comportamiento de alza o baja en relación del cierre anterior y el último precio registrado en la bolsa.

## Precio Internacional del Arroz

Tabla 16. PRECIOS A FUTURO DE ARROZ  
Bolsa de Futuros de Chicago (CBOT)  
(dólares por Tonelada)

Fecha	4 de agosto			5 de agosto			8 de agosto			9 de agosto			10 de agosto		
	Último	Valor	Cierre	Último	Valor	Cierre	Último	Valor	Cierre	Último	Valor	Cierre	Último	Valor	Cierre
sep.-22	381.95	↑	376.11	382.28	↑	381.95	379.08	↓	382.28	380.52	↑	379.08	373.57	↓	380.52
nov.-22	387.24	↑	381.73	387.13	↓	387.24	384.38	↓	387.13	384.71	↑	384.38	379.64	↓	384.71
ene.-23	390.55	↑	385.15	389.67	↓	390.55	387.90	↓	389.67	385.92	↓	387.90	384.27	↓	385.92
mar.-23	392.42	↑	387.46	390.88	↓	392.42	389.12	↓	390.88	390.22	↑	389.12	385.48	↓	390.22
may.-23	396.72	↑	391.76	395.18	↓	396.72	393.41	↓	395.18	390.33	↓	393.41	389.78	↓	390.33
jul.-23	396.83	↑	391.87	395.29	↓	396.83	393.53	↓	395.29	381.07	↓	393.53	389.89	↑	381.07
sep.-23	387.57	↑	385.04	386.03	↓	387.57	384.27	↓	386.03	378.97	↓	384.27	380.63	↑	378.97

Fuente: CME Group del 04 al 10 de agosto del 2022. Cierre= se refiere al precio que cerró la bolsa de valores el día anterior. Ultimo= se refiere al último precio registrado en la bolsa de valores el día anterior. Valor= se refiere al comportamiento de alza o baja en relación del cierre anterior y el último precio registrado en la bolsa.