

Informe semanal de precios

Del 12 al 16 de diciembre 2022



CONTENIDO

Metodología.....	4
Resumen de variaciones en precios al mayorista.....	4
Resumen de precios internacionales.....	5
Precios Nacionales.....	6
<i>Granos básicos.....</i>	<i>6</i>
<i>Vegetales.....</i>	<i>8</i>
<i>Frutas.....</i>	<i>11</i>
<i>Pecuarios.....</i>	<i>14</i>
<i>Flores de corte.....</i>	<i>16</i>
<i>Espicias y otros granos.....</i>	<i>16</i>
<i>Abarrotes.....</i>	<i>17</i>
<i>Hidrobiológicos.....</i>	<i>17</i>
Precios Internacionales.....	18
<i>Precio Internacional del Maíz.....</i>	<i>18</i>
<i>Precio Internacional del Café.....</i>	<i>19</i>
<i>Precios Internacional del Azúcar.....</i>	<i>20</i>
<i>Precio Internacional del Cacao.....</i>	<i>22</i>
<i>Precio Internacional del Trigo.....</i>	<i>22</i>
<i>Precio Internacional de la Soya.....</i>	<i>23</i>
<i>Precio Internacional del Arroz.....</i>	<i>25</i>

Metodología

Este informe semanal consolida el reporte de los precios **moda** y **promedio** diarios de productos agrícolas, así mismo, las variaciones promedio con respecto a la semana anterior. Los datos son obtenidos, a través de los investigadores de mercado, los cuales toman una muestra de los principales productos agrícolas, pecuarios e hidrobiológicos.

Los técnicos de investigación de mercados de Planeamiento del –MAGA- utilizan la encuesta como método de recolección de información, para ello visitan diferentes mercados en la ciudad capital los días de abastecimiento. Los precios presentados en este informe, corresponden al mercado “La Terminal” zona 4, de la Ciudad Capital.

Los productos han sido seleccionados desde la perspectiva de su importancia y presencia en los mercados nacionales. Solicitudes del sector; así como los que tienen importancia por estar contenidos en la canasta básica alimenticia y el índice de precios al consumidor.

Resumen de variaciones en precios al mayorista

Precios investigados en el mercado “La Terminal” zona 4, Ciudad Capital.
(periodo del 12 al 16 de diciembre del 2022)

Producto	Precios de la semana actual (quetzales)		Precio modal semanal (quetzales)		Diferencia (Q) semana actual - anterior	Situación de la oferta	Causas que influyeron en el comportamiento del precio
	Mín.	Máx.	Anterior*	Actual			
Maíz blanco. de primera (quintal)	207.50	207.50	215.00	207.50	A la baja	Creciente	Durante la semana se pudo observar que el precio del maíz blanco presentó variaciones en el precio a la baja, esto se debió a un aumento en el ingreso de grano nacional procedente de las áreas productoras del sur y suroriente del país; algunas familias productoras ya cuentan con grano para el autoconsumo.
Frijol negro. de primera (quintal)	550.00	550.00	560.00	550.00	A la baja	Creciente	Durante la semana se pudo observar que el precio del frijol negro mostró variación a la baja en el precio, existe disponibilidad de grano nuevo procedente de las reservas contenidas en los centros de acopio del norte y oriente del país, mismo que abastece en el mercado.
Tomate de cocina mediano de primera (caja de 45 a 50 lb)	110.00	110.00	100.00	110.00	Al Alza	Decreciente	El precio del tomate de cocina mediano presentó variación en el precio al alza durante el transcurso de la semana. Existió una disminución en el abastecimiento del producto en el mercado. Así mismo, se cotizó tomate de tierra fría a mayor precio. El abastecimiento provino de las áreas productoras de los departamentos de Baja Verapaz, Guatemala y oriente del país.
Chile pimienta mediano de primera (caja de 100 a 150 unidades)	150.00	150.00	140.00	150.00	Al Alza	Decreciente	El precio del chile pimienta presentó variación al alza en el precio, en el transcurso de la semana se observó una disminución en el abastecimiento del producto, dentro del mercado. El abastecimiento provino de los departamentos de Jutiapa, El Progreso, Alta Verapaz, Baja Verapaz y Guatemala.
Plátano grande de primera (ciento)	190.00	190.00	190.00	190.00	Estable	Normal	Durante la semana el precio de este producto no presentó variación en el precio, se observó una disminución en el abastecimiento del producto en el mercado. El abastecimiento provino de las zonas productoras de la costa sur y norte del país (los principales abastecedores).
Piña mediana. de primera (ciento)	500.00	625.00	500.00	550.00	Al Alza	Decreciente	Durante la semana se pudo observar que el precio de la piña mediana mostró variaciones en el precio al alza, se observó una disminución en el abastecimiento del producto en el mercado. El abastecimiento provino de las zonas productoras de Villa Canales (municipio de Guatemala) y de los departamentos de Escuintla y Santa Rosa.

*Precio correspondiente a la semana del 5 al 9 de diciembre del 2022.

ALZA	ESTABLE	BAJA
------	---------	------

Resumen de precios internacionales

Los precios internacionales, se toman como referencia los reportes de analistas, corredores de futuros o agencias reguladoras, tales como Price FuturesGroup, Organización Internacional del Café, Green Pool, CommodityFutures Trading Commission –CFTC–, Agencia de Servicios a la Comercialización y Desarrollo de Mercados Agropecuarios –Aserca–, y los publicados por agencias internacionales de noticias.

El comportamiento de precios futuros de los principales productos agrícolas durante esta semana se describe a continuación:

MAÍZ: El comportamiento de los precios futuros de maíz de la bolsa de Chicago, durante la semana fue mixto. Los suministros de maíz de Estados Unidos serán mayores de lo que se pensaba, ya que una cosecha récord de Brasil está impulsando la competencia en el mercado de exportación.

CAFÉ: El comportamiento de los precios futuros de café de Nueva York durante la semana fue mixto. Con tendencia al alza. El balance mundial de la oferta de café pasará de un déficit de 2,17 millones de sacos en 2022/23 (octubre-septiembre) a un superávit de 3,74 millones de sacos en el ciclo 2023/24, a medida que la producción de Brasil se recupera parcialmente, según un informe de la consultora HedgePoint.

AZÚCAR: El comportamiento de los precios futuros del azúcar No. 11 de Nueva York durante la semana fue mixto. Con tendencia al alza. La trituration de caña de azúcar en la región centro-sur de Brasil se disparó más de cuatro veces en la segunda quincena de noviembre, haciendo que la cantidad acumulada procesada este año supere los niveles de la temporada pasada.





TRIGO: El comportamiento de los futuros de trigo rojo suave en la Bolsa de Chicago fue mixto. Con tendencia a la baja. Los futuros de trigo y maíz de Estados Unidos subían el lunes después de que un ataque el fin de semana, cerró temporalmente un puerto clave para las exportaciones ucranianas, lo que generó preocupación por posibles interrupciones en los envíos de granos.

SOYA: El comportamiento de los precios futuros de soya de la bolsa de Chicago, durante la semana fue mixto. La nueva ley europea que prohíbe la compra de productos de tierras deforestadas, al respecto, el sector de la soya brasileña no sufrirá con la nueva medida, explicó Sérgio Mendes, director general de la Asociación Nacional de Exportadores de Cereales (ANEC).

Precios Nacionales


Granos

Cuadro 1. Precio modal semanal, pagado al mayorista

Maíz blanco (quintal)	Precio modal (Quetzales)		Variación	
	Anterior	Actual	Absoluta (Q)	0.00
	215.00	207.50	-7.50	-3.49%
	<p>Precio en relación con la semana anterior: A la baja</p> <p>Situación de la oferta: Creciente</p> <p>Causas: Durante la semana se pudo observar que el precio del maíz blanco presentó variaciones en el precio a la baja, esto se debió a un aumento en el ingreso de grano nacional procedente de las áreas productoras del sur y suroriente del país; algunas familias productoras ya cuentan con grano para el autoconsumo.</p> <p>Fuente: Mayoristas del mercado La Terminal.</p> <p>Tendencia para la próxima semana: Se espera oferta normal y precio estable.</p>			
Frijol negro (quintal)	Anterior	Actual	Absoluta (Q)	Relativa (%)
	560.00	550.00	-10.00	-1.79%
	<p>Precio en relación con la semana anterior: A la baja</p> <p>Situación de la oferta: Creciente</p> <p>Causas: Durante la semana se pudo observar que el precio del frijol negro mostró variación a la baja en el precio, existe disponibilidad de grano nuevo procedente de las reservas contenidas en los centros de acopio del norte y oriente del país, mismo que abastece en el mercado.</p> <p>Fuente: Mayoristas del mercado La Terminal.</p> <p>Tendencia para la próxima semana: Se espera oferta normal y precio a la baja.</p>			
Frijol rojo. de primera (quintal)	Anterior	Actual	Absoluta (Q)	Relativa (%)
	767.50	725.00	42.50	-5.54%
	<p>Precio en relación con la semana anterior: A la baja</p> <p>Situación de la oferta: Creciente</p> <p>Causas: Durante la semana se pudo observar que el precio del frijol rojo presentó variación a la baja. Los mercados fueron abastecidos con grano almacenado procedente de las áreas productoras del norte y oriente del país, así mismo de importación.</p> <p>Fuente: Mayoristas del mercado La Terminal.</p> <p>Tendencia para la próxima semana: Se espera oferta normal y precio estable.</p>			
Arroz oro blanco (quintal)	Anterior	Actual	Absoluta (Q)	Relativa (%)
	445.00	445.00	0.00	0.00%
	<p>Precio en relación con la semana anterior: Estable</p> <p>Situación de la oferta: Normal</p> <p>Causas: El precio de este producto no presentó variación durante el transcurso de la semana; las importaciones en granza han ingresado con normalidad a los beneficios nacionales, y se pudo observar pequeños volúmenes de arroz nacional lo que contribuyen al abastecimiento de los mercados.</p> <p>Fuente: Mayoristas del mercado La Terminal.</p> <p>Tendencia para la próxima semana: Se espera oferta normal y precio estable.</p>			

...continuación Granos Básicos

Cuadro 1. Precio modal semanal, pagado al mayorista

Sorgo (quintal)	Anterior	Actual	Absoluta (Q)	Relativa (%)
	260.00	247.50	-12.50	-4.81%
	Precio en relación con la semana anterior: A la baja			
	Situación de la oferta: Creciente			
	Causas: El precio del sorgo presentó presente variación en el precio a la baja, durante el transcurso de la semana. Actualmente existen las primeras cosechas del cultivo las regiones productoras del país; los mercados son abastecidos con grano de origen mexicano y nacional.			
	Fuente: Mayoristas del mercado La Terminal.			
Tendencia para la próxima semana: Se espera disminución de oferta y precio al alza.				

Fuente: Investigación primaria de Planeamiento del Ministerio de Agricultura, Ganadería y Alimentación, investigados en el mercado "La Terminal" zona 4, Ciudad Capital.





Tabla 2. Precios diarios, pagados al mayorista

Producto	Medida	Precios diarios (quetzales)					Promedio semanal (quetzales)	
		12	13	14	15	16	12 al 16 dic 2022	5 al 9 dic 2022
Arroz oro, blanco de primera	Quintal	445.00	445.00	445.00	445.00	445.00	445.00	445.00
Arroz oro, blanco de segunda	Quintal	420.00	420.00	420.00	420.00	420.00	420.00	420.00
Frijol blanco, de primera	Quintal	900.00	900.00	900.00	900.00	900.00	900.00	1000.00
Frijol blanco, de segunda	Quintal	825.00	825.00	825.00	825.00	825.00	825.00	850.00
Frijol negro, de primera	Quintal	550.00	550.00	550.00	550.00	550.00	550.00	560.00
Frijol negro, de segunda	Quintal	525.00	525.00	525.00	525.00	525.00	525.00	537.50
Frijol rojo, de primera	Quintal	725.00	725.00	725.00	725.00	725.00	767.50	750.00
Frijol rojo, de segunda	Quintal	672.50	672.50	672.50	672.50	672.50	700.00	700.00
Frijol rojo de segunda, importado	Quintal	600.00	600.00	600.00	600.00	600.00	600.00	600.00
Maíz amarillo, de primera	Quintal	200.00	200.00	200.00	200.00	200.00	190.00	200.00
Maíz amarillo, de primera, otros orígenes	Quintal	200.00	200.00	200.00	200.00	200.00	190.00	200.00
Maíz amarillo, de segunda	Quintal	190.00	190.00	190.00	190.00	190.00	185.00	190.00
Maíz blanco, de primera	Quintal	207.50	207.50	207.50	207.50	207.50	202.50	215.00
Maíz blanco, de primera, otros orígenes (México)	Quintal	207.50	207.50	207.50	207.50	207.50	202.50	215.00
Maíz blanco, de segunda	Quintal	202.50	202.50	202.50	202.50	202.50	200.00	205.00
Sorgo blanco, de primera	Quintal	247.50	247.50	247.50	247.50	247.50	300.00	260.00

Fuente: Investigación primaria de Planeamiento del Ministerio de Agricultura, Ganadería y Alimentación, investigados en el mercado "La Terminal" zona 4, Ciudad Capital. SO= Sin oferta. ND= No Disponible.

Vegetales

Cuadro 2. Precio modal semanal, pagado al mayorista

	Precio modal (Quetzales)		Variación	
	Anterior	Actual	Absoluta (Q)	Relativa (%)
Tomate de cocina mediano de primera (caja de 45 a 50 lb)	100.00	110.00	10.00	10.00%
	<p>Precio en relación con la semana anterior: Al alza</p> <p>Situación de la oferta: Decreciente</p> <p>Causas: El precio del tomate de cocina mediano presentó variación en el precio al alza durante el transcurso de la semana. Existió una disminución en el abastecimiento del producto en el mercado. Así mismo, se cotizó tomate de tierra fría a mayor precio. El abastecimiento provino de las áreas productoras de los departamentos de Baja Verapaz, Guatemala y oriente del país.</p> <p>Fuente: Mayoristas del mercado La Terminal.</p> <p>Tendencia para la próxima semana: Se espera disminución de oferta y precio al alza.</p>			
Chile pimiento grane de primera (caja de 100 a 150 unidades)	140.00	150.00	10.00	7.14%
	<p>Precio en relación con la semana anterior: Al alza</p> <p>Situación de la oferta: Decreciente</p> <p>Causas: El precio del chile pimiento presentó variación al alza en el precio, en el transcurso de la semana se observó una disminución en el abastecimiento del producto, dentro del mercado. El abastecimiento provino de los departamentos de Jutiapa, El Progreso, Alta Verapaz, Baja Verapaz y Guatemala.</p> <p>Fuente: Mayoristas del mercado La Terminal.</p> <p>Tendencia para la próxima semana: Se espera disminución de oferta y precio al alza.</p>			
Cebolla seca blanca mediana de primera importada (quintal)	280.00	280.00	0.00	0.00%
	<p>Precio en relación con la semana anterior: Estable</p> <p>Situación de la oferta: Normal</p> <p>Causas: El precio de la cebolla seca blanca, presentó variación en el precio a la baja, en el transcurso de la semana se observó un aumento de oferta del producto, dentro del mercado Así mismo, se cotizó cebolla nacional de segunda a un menor precio.</p> <p>Fuente: Mayoristas del mercado La Terminal.</p> <p>Tendencia para la próxima semana: Se espera disminución de oferta y precio al alza.</p>			
Papa Loman lavada grande de primera (quintal)	360.00	380.00	20.00	5.56%
	<p>Precio en relación con la semana anterior: Al alza</p> <p>Situación de la oferta: Decreciente</p> <p>Causas: Durante la semana el precio de este producto presentó variación en el precio al alza se observó una disminución en el abastecimiento en el mercado del producto. El abastecimiento provino de los departamentos de Sololá, San Marcos y en menores cantidades de Quetzaltenango.</p> <p>Fuente: Mayoristas del mercado La Terminal.</p> <p>Tendencia para la próxima semana: Se espera aumento de oferta y precio estable.</p>			

Cuadro 2. Precio modal semanal, pagado al mayorista

Güisquil mediano (ciento)	Precio promedio (Quetzales)		Variación	
	Anterior	Actual	Absoluta (Q)	Relativa (%)
	140.00	120.00	-20.00	-14.29%
	Precio en relación con la semana anterior: A la baja			
	Situación de la oferta: Creciente			
	Causas: Durante la semana el precio de este producto presentó variación en el precio a la baja. Existió un aumento en el abastecimiento del producto en el mercado. El abastecimiento provino de las áreas productoras de los departamentos de Alta Verapaz y Guatemala.			
	Fuente: Mayoristas del mercado La Terminal.			
	Tendencia para la próxima semana: Se espera disminución de oferta y precio al alza.			
Repollo blanco mediano (red de 12-15 unidades)	Anterior	Actual	Absoluta (Q)	Relativa (%)
	65.00	65.00	0.00	0.00%
	Precio en relación con la semana anterior: Estable			
	Situación de la oferta: Normal			
	Causas: Durante la semana se pudo observar que el precio del producto no sufrió variaciones en el precio, el abastecimiento fue normal en el mercado. El abastecimiento provino de las áreas productoras de los departamentos de Chimaltenango, Quetzaltenango, Sacatepéquez y Sololá.			
	Fuente: Mayoristas del mercado La Terminal.			
	Tendencia para la próxima semana: Se espera disminución de oferta y precio al alza.			
Coliflor mediana de primera (caja de 12-15 unidades)	Anterior	Actual	Absoluta (Q)	Relativa (%)
	110.00	80.00	-30.00	-27.27%
	Precio en relación con la semana anterior: A la baja			
	Situación de la oferta: Creciente			
	Causas: El precio de la coliflor mediana presentó variación en el precio a la baja durante el transcurso de la semana, debido a un aumento de este producto dentro del mercado. El abastecimiento provino de los departamentos de Chimaltenango, Quetzaltenango, Sacatepéquez Totonicapán y Sololá.			
	Fuente: Mayoristas del mercado La Terminal.			
	Tendencia para la próxima semana: Se espera disminución de oferta y precio al alza.			
Zanahoria mediana de primera (bolsa 5 - 6 docenas)	Anterior	Actual	Absoluta (Q)	Relativa (%)
	70.00	55.00	-15.00	-21.43%
	Precio en relación con la semana anterior: A la baja			
	Situación de la oferta: Creciente			
	Causas: Durante la semana el precio de este producto presentó variación en el precio a la baja, debido un aumento de oferta de este producto dentro del mercado. El abastecimiento fue proveniente de las áreas productoras de los departamentos de Chimaltenango, Sololá, Sacatepéquez y Quetzaltenango.			
	Fuente: Mayoristas del mercado La Terminal.			
	Tendencia para la próxima semana: Se espera disminución de oferta y precio al alza.			

Fuente: Investigación primaria de Planeamiento del Ministerio de Agricultura, Ganadería y Alimentación, investigados en el mercado "La Terminal" zona 4, Ciudad Capital.

Tabla 3. Precios diarios, pagados al mayorista

Producto	Medida	Precios diarios (quetzales)					Promedio semanal (quetzales)	
		12	13	14	15	16	12 al 16 dic 2022	5 al 9 dic 2022
Ajo blanco, mediano, de primera	Mazo (20 trenzas)	60.00	60.00	60.00	60.00	60.00	60.00	60.00
Apio mediano, de primera	Docena	20.00	20.00	20.00	20.00	20.00	20.00	20.00
Arveja china, revuelta, de primera	Costal (40 lb)	90.00	90.00	90.00	90.00	90.00	90.00	90.00
Arveja dulce en grano	Arroba	375.00	375.00	375.00	375.00	375.00	375.00	375.00
Brócoli mediano, de primera	Bolsa (2 docenas)	80.00	80.00	80.00	80.00	80.00	80.00	120.00
Cebolla con tallo, blanca, mediana, de primera	Manojo (50 unidades)	52.50	52.50	52.50	52.50	52.50	52.50	52.50
Cebolla seca, blanca, mediana, de primera, importada	Quintal	280.00	280.00	280.00	280.00	280.00	280.00	280.00
Cebolla seca, blanca, mediana, de segunda	Quintal	260.00	260.00	260.00	260.00	260.00	260.00	260.00
Cebolla seca, morada, mediana, de primera, importada	Quintal	440.00	440.00	440.00	440.00	440.00	440.00	410.00
Chile Jalapeño, grande, de primera	Costal (35 - 40 lb)	120.00	120.00	120.00	120.00	120.00	120.00	120.00
Chile Jalapeño, mediano, de primera	Costal (35 - 40 lb)	115.00	115.00	115.00	115.00	115.00	115.00	115.00
Chile Pimiento, grande, de primera	Caja (70 - 80 unidades)	150.00	150.00	150.00	150.00	150.00	150.00	140.00
Chile Pimiento, mediano, de primera	Caja (100 - 150 unidades)	130.00	130.00	130.00	130.00	130.00	130.00	120.00
Cilantro de primera	Red (100 manojos)	380.00	380.00	380.00	380.00	380.00	380.00	380.00
Coliflor mediana, de primera	Bolsa (12 unidades)	80.00	80.00	80.00	80.00	80.00	80.00	110.00
Ejote Chino	Costal (40 lb)	180.00	180.00	180.00	180.00	180.00	180.00	180.00
Ejote criollo, de primera	Costal (40 lb)	220.00	220.00	220.00	220.00	220.00	220.00	220.00
Ejote francés, de primera	Costal (40 lb)	210.00	210.00	210.00	210.00	210.00	210.00	210.00
Güicoy sazón, mediano, de primera	Red 15 a 18 unidades	225.00	225.00	225.00	225.00	225.00	225.00	120.00
Güisquil mediano, de primera	Ciento	120.00	120.00	120.00	120.00	120.00	120.00	140.00
Hierba buena, de primera	Red (100 manojos)	290.00	290.00	290.00	290.00	290.00	290.00	290.00
Lechuga repollada, mediana, de primera	Caja (24 - 26 unidades)	30.00	30.00	30.00	30.00	30.00	30.00	55.00
Loroco, de primera	Quintal	ND	ND	ND	ND	ND	ND	2600.00
Papa Loman, lavada, grande, de primera	Quintal	380.00	380.00	380.00	380.00	380.00	380.00	360.00
Papa Loman, lavada, mediana, de primera	Quintal	360.00	360.00	360.00	360.00	360.00	360.00	340.00
Papa Loman, lavada, pequeña, de primera	Quintal	320.00	320.00	320.00	320.00	320.00	320.00	280.00
Papa redonda, lavada, grande, de primera	Quintal	200.00	200.00	200.00	200.00	200.00	200.00	200.00
Papa redonda, sin lavar, grande, de primera	Quintal	190.00	190.00	190.00	190.00	190.00	190.00	190.00
Pepino mediano, de primera	Costal (60 - 70 unidades)	150.00	150.00	150.00	150.00	150.00	150.00	172.50
Rábano mediano, de primera	Caja (200 - 250 unidades)	45.00	45.00	45.00	45.00	45.00	45.00	45.00
Remolacha, mediana, de primera	Red (4 - 5 docenas)	43.00	43.00	43.00	43.00	43.00	43.00	43.00
Repollo blanco, mediano	Red (12 - 15 unidades)	65.00	65.00	65.00	65.00	65.00	65.00	72.50
Tomate de cocina, grande, de primera	Caja (45 - 50 lb)	130.00	130.00	130.00	130.00	130.00	130.00	127.50
Tomate de cocina, mediano, de primera	Caja (45 - 50 lb)	110.00	110.00	110.00	110.00	110.00	110.00	100.00
Yuca entera, mediana, de primera	Red (75 - 80 unidades)	80.00	80.00	80.00	80.00	80.00	80.00	80.00
Zanahoria mediana, de primera	Docena	55.00	55.00	55.00	55.00	55.00	55.00	70.00
Zanahoria mediana, de primera, sin hojas	Bolsa (5 - 6 docenas)	60.00	60.00	60.00	60.00	60.00	60.00	75.00


Fuente: Investigación primaria de Planeamiento del Ministerio de Agricultura, Ganadería y Alimentación, investigados en el mercado "La Terminal" zona 4, Ciudad Capital. SO= Sin oferta. ND= No Disponible.

Frutas

Cuadro 3. Precio modal semanal, pagado al mayorista

	Precio modal (Quetzales)		Variación	
	Anterior	Actual	Absoluta (Q)	Relativa (%)
Aguacate criollo grande (red de 90 a 100 unidades)	450.00	450.00	0.00	0.00%
	<p>Precio en relación con la semana anterior: Estable</p> <p>Situación de la oferta: Normal</p> <p>Causas: Durante la semana el precio de este producto no presentó variación en el precio, se pudo observar un aumento en el abastecimiento del producto en el mercado. El abastecimiento provino principalmente de las zonas productoras del occidente del país, cubriendo la oferta en los mercados.</p> <p>Fuente: Mayoristas del mercado La Terminal.</p> <p>Tendencia para la próxima semana: Se espera oferta y precio, un comportamiento similar.</p>			
Limón criollo mediano de primera (millar)	400.00	400.00	0.00	0.00%
	<p>Precio en relación con la semana anterior: Estable</p> <p>Situación de la oferta: Normal</p> <p>Causas: Durante la semana el precio de este producto no presentó variación en el precio, el abastecimiento disminuyó en los mercados. Abastecimiento proveniente del oriente y costa sur del país.</p> <p>Fuente: Mayoristas del mercado La Terminal.</p> <p>Tendencia para la próxima semana: Se espera disminución de oferta y precio, al alza.</p>			
Naranja Valencia mediana de primera de origen hondureño (Ciento)	65.00	80.00	0.00	0.00%
	<p>Precio en relación con la semana anterior: Al alza</p> <p>Situación de la oferta: Decreciente</p> <p>Causas: Se pudo observar durante la semana que el precio de la naranja Valencia presentó variación el precio al alza, debido a una disminución de oferta del producto en el mercado. El abastecimiento provino de las zonas plata de Honduras (el principal abastecedor).</p> <p>Fuente: Mayoristas del mercado La Terminal.</p> <p>Tendencia para la próxima semana: Se espera aumento de oferta y precio, a la baja.</p>			
Melón Harper mediano de primera (ciento)	400.00	400.00	-100.00	-20.00%
	<p>Precio en relación con la semana anterior: Estable</p> <p>Situación de la oferta: Normal</p> <p>Causas: El precio del melón Harper mediano no presentó variación en el precio, durante el transcurso de la semana, existió un incremento de recolección proveniente de las zonas productoras de oriente del país.</p> <p>Fuente: Mayoristas del mercado La Terminal.</p> <p>Tendencia para la próxima semana: Se espera aumento de oferta y precio estable.</p>			

Cuadro 3. Precio modal semanal, pagado al mayorista

Papaya Tainung mediana de primera (caja de 40 lb de 12 a 13 U)	Precio promedio (Quetzales)		Variación	
	Anterior	Actual	Absoluta (Q)	Relativa (%)
	80.00	80.00	0.00	0.00%
	Precio en relación con la semana anterior: Estable			
	Situación de la oferta: Normal			
	Causas: Durante el transcurso de la semana se pudo observar que el precio de este producto no presentó variación en el precio, existió un aumento de oferta del producto; el abastecimiento provino principalmente de las zonas productoras del norte, costa sur y oriente del país.			
	Fuente: Mayoristas del mercado La Terminal.			
	Tendencia para la próxima semana: Se espera disminución de oferta y precio al alza.			
Piña mediana. de primera (ciento)	Anterior	Actual	Absoluta (Q)	Relativa (%)
	500.00	550.00	50.00	10.00%
	Precio en relación con la semana anterior: Al alza			
	Situación de la oferta: Decreciente			
	Causas: Durante la semana se pudo observar que el precio de la piña mediana mostró variaciones en el precio al alza, se observó una disminución en el abastecimiento del producto en el mercado. El abastecimiento provino de las zonas productoras de Villa Canales (municipio de Guatemala) y de los departamentos de Escuintla y Santa Rosa.			
	Fuente: Mayoristas del mercado La Terminal.			
	Tendencia para la próxima semana: Se espera disminución de oferta y precio al alza.			
Plátano grande de primera (ciento)	Anterior	Actual	Absoluta (Q)	Relativa (%)
	190.00	190.00	0.00	0.00%
	Precio en relación con la semana anterior: Estable			
	Situación de la oferta: Normal			
	Causas: Durante la semana el precio de este producto no presentó variación en el precio, se observó una disminución en el abastecimiento del producto en el mercado. El abastecimiento provino de las zonas productoras de la costa sur y norte del país (los principales abastecedores).			
	Fuente: Mayoristas del mercado La Terminal.			
	Tendencia para la próxima semana: Se espera disminución de oferta y precio al alza.			
Sandía redonda. mediana (ciento)	Anterior	Actual	Absoluta (Q)	Relativa (%)
	1250.00	1250.00	0.00	0.00%
	Precio en relación con la semana anterior: Estable			
	Situación de la oferta: Normal			
	Causas: Durante la semana se pudo observar que el precio de la sandía redonda no presentó variaciones en el precio; según comentarios de mayoristas, existe un aumento en la recolección de cosecha proveniente de las áreas productoras del norte y costa sur del país.			
	Fuente: Mayoristas del mercado La Terminal.			
	Tendencia para la próxima semana: Se espera oferta y precio un comportamiento similar.			

Fuente: Investigación primaria de Planeamiento del Ministerio de Agricultura, Ganadería y Alimentación, investigados en el mercado "La Terminal" zona 4, Ciudad Capital.

Tabla 4. Precios diarios, pagados al mayorista

Producto	Medida	Precios diarios (quetzales)					Promedio semanal (quetzales)	
		12	13	14	15	16	12 al 16 dic 2022	5 al 9 dic 2022
Aguacate criollo, grande, de primera	Ciento	450.00	450.00	450.00	450.00	450.00	450.00	450.00
Aguacate Hass, mediano, de primera	Ciento	195.00	195.00	195.00	195.00	195.00	195.00	184.38
Banano criollo, mediano, de primera	Quintal	100.00	100.00	100.00	100.00	100.00	100.00	100.00
Banano de exportación, mediano, de primera	Caja (100 - 105 unidades)	55.00	55.00	55.00	55.00	55.00	55.00	55.00
Coco verde, mediano, de primera	Ciento	300.00	300.00	300.00	300.00	300.00	300.00	280.00
Fresa mediana, de primera	Caja (35 - 40 lb)	450.00	450.00	450.00	450.00	450.00	450.00	400.00
Jocote de Corona, grande, de primera	Ciento	60.00	60.00	60.00	60.00	60.00	60.00	6.00
Jocote de Corona, mediano, de primera	Ciento	37.50	37.50	37.50	37.50	37.50	37.50	37.50
Limón criollo, mediano, de primera	Millar	400.00	400.00	400.00	450.00	450.00	420.00	400.00
Limón Persa, mediano, de primera	Millar	500.00	500.00	500.00	550.00	550.00	520.00	500.00
Mandarina criolla, mediana, de primera	Ciento	40.00	40.00	40.00	40.00	40.00	40.00	40.00
Manzana Juárez, mediana, de primera	Quintal	300.00	300.00	300.00	300.00	300.00	300.00	300.00
Melón Harper, mediano de primera	Ciento	400.00	400.00	400.00	400.00	400.00	400.00	400.00
Mora mediana, de primera	Caja (34 - 38 lb)	150.00	150.00	150.00	150.00	150.00	150.00	150.00
Naranja Piña (Azucarona), mediana, de primera	Ciento	45.00	45.00	45.00	50.00	50.00	47.00	45.00
Naranja Valencia, mediana, de primera	Ciento	80.00	80.00	80.00	77.50	77.50	79.00	65.00
Papaya Tainung, mediana, de primera	Caja (12 - 13 unidades)	80.00	80.00	80.00	80.00	80.00	80.00	80.00
Piña mediana, de primera	Ciento	500.00	500.00	500.00	500.00	500.00	500.00	500.00
Plátano grande, de primera	Ciento	190.00	190.00	190.00	190.00	190.00	190.00	180.00
Plátano mediano, de primera	Ciento	145.00	145.00	145.00	145.00	145.00	145.00	137.50
Rambután mediano, de primera	Ciento	20.00	20.00	20.00	20.00	20.00	20.00	16.25
Sandía redonda, mediana, de primera	Ciento	1250.00	1250.00	1250.00	1250.00	1250.00	1250.00	1250.00
Uva roja, importada, de primera	Caja (22 lb)	330.00	330.00	330.00	330.00	330.00	330.00	330.00
Zapote mediano, de primer	Ciento	200.00	200.00	200.00	200.00	200.00	200.00	200.00

Fuente: Investigación primaria de Planeamiento del Ministerio de Agricultura, Ganadería y Alimentación, investigados en el mercado "La Terminal" zona 4, Ciudad Capital. SO= Sin oferta. ND= No Disponible.

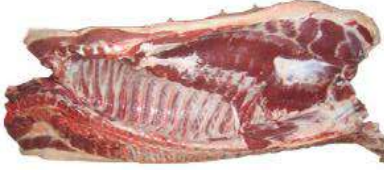
Pecuarios

Cuadro 4. Precio modal semanal, pagado al mayorista

Carne de bovino en canal (Libra)	Precio promedio (Quetzales)		Variación	
	Anterior	Actual	Absoluta (Q)	Relativa (%)
	21.50	21.50	0.00	0.00%
	Precio en relación con la semana anterior: Estable			
	Situación de la oferta: Normal			
	Causas: El precio de la carne de bovino en canal no presentó variación en el precio en el transcurso de la semana; el abastecimiento de este producto fue normal del mercado, según mayoristas, los costos del combustible afectan la comercialización del producto, así mismos, los altos costos de insumos que son utilizados en el alimento del ganado bovino.			
	Fuente: Mayoristas del mercado La Terminal.			
	Tendencia para la próxima semana: Se espera precio similar a la semana actual.			
Huevo blanco. mediano (Caja de 360 unidades)	Anterior	Actual	Absoluta (Q)	Relativa (%)
	420.00	430.00	0.00	0.00%
	Precio en relación con la semana anterior: Al alza			
	Situación de la oferta: Decreciente			
	Causas: El precio del huevo blanco mediano presentó variaciones en el precio al alza durante el transcurso de la semana, el abastecimiento de este producto fue normal del mercado, sin embargo, según mayoristas, los costos del combustible afectan la comercialización del producto, así mismos, los altos costos de insumos que son utilizados en el alimento de las gallinas.			
	Fuente: Mayoristas del mercado La Terminal.			
	Tendencia para la próxima semana: Se espera disminución de oferta y precio al alza.			
Pollo entero. sin menudos (Libra)	Anterior	Actual	Absoluta (Q)	Relativa (%)
	13.50	13.50	0.00	0.00%
	Precio en relación con la semana anterior: Estable			
	Situación de la oferta: Normal			
	Causas: El precio del pollo entero, sin menudos no presentó variación en el precio en el transcurso de la semana, el abastecimiento de este producto fue normal del mercado, lo cual ocasionó que el precio estuviera estable.			
	Fuente: Mayoristas del mercado La Terminal.			
	Tendencia para la próxima semana: Se espera precio similar a la semana actual.			
Pollo importado piezas. (caja 40 libra)	Anterior	Actual	Absoluta (Q)	Relativa (%)
	202.50	202.50	0.00	0.00%
	Precio en relación con la semana anterior: Estable			
	Situación de la oferta: Normal			
	Causas: El precio del pollo importado, no presentó variación en el precio en el transcurso de la semana, el abastecimiento de este producto fue normal del mercado, lo cual ocasionó que el precio estuviera estable.			
	Fuente: Mayoristas del mercado La Terminal.			
	Tendencia para la próxima semana: Se espera precio similar a la semana actual.			

...continuación Pecuario

Cuadro 4. Precio modal semanal, pagado al mayorista

Carne de porcino en canal (libra)	Anterior	Actual	Absoluta (Q)	Relativa (%)
		16.00	16.00	0.00
	Precio en relación con la semana anterior: Estable			
	Situación de la oferta: Normal			
	Causas: El precio de este producto no presentó variación en el precio durante el transcurso de la semana, se observó un abastecimiento normal del producto en el mercado, según mayoristas, los costos del combustible afectan la comercialización del producto, así mismos, los altos costos de insumos que son utilizados en el alimento del ganado porcino.			
	Fuente: Mayoristas del mercado La Terminal.			
Tendencia para la próxima semana: Se espera precio estable.				

Fuente: Investigación primaria de Planeamiento del Ministerio de Agricultura, Ganadería y Alimentación, investigados en el mercado "La Terminal" zona 4, Ciudad Capital.

Tabla 5. Precios diarios, pagados al mayorista

Producto	Medida	Precios diarios (quetzales)					Promedio semanal (quetzales)	
		12	13	14	15	16	12 al 16 dic 2022	5 al 9 2022
Bovino en canal, de primera	Libra	21.50	21.50	21.50	21.50	21.50	21.50	21.50
Crema pura	Litro	39.50	39.50	39.50	39.50	39.50	39.50	37.50
Huevo blanco, extra	Caja (360 unidades)	450.00	450.00	450.00	450.00	450.00	450.00	432.50
Huevo blanco, grande	Caja (360 unidades)	440.00	440.00	440.00	440.00	440.00	440.00	430.00
Huevo blanco, mediano	Caja (360 unidades)	430.00	430.00	430.00	430.00	430.00	430.00	420.00
Huevo blanco, pequeño	Caja (360 unidades)	420.00	420.00	420.00	420.00	420.00	420.00	410.00
Huevo rosado, grande	Caja (360 unidades)	440.00	440.00	440.00	440.00	440.00	440.00	430.00
Pechuga de pollo, de primera	Libra	17.50	17.50	17.50	17.50	17.50	17.50	17.50
Pollo entero, sin menudos, de primera	Libra	13.50	13.50	13.50	13.50	13.50	13.50	13.50
Pollo importado (piezas)	Caja (40 lb)	202.50	202.50	202.50	202.50	202.50	202.50	220.00
Porcino en canal	Libra	16.00	16.00	16.00	16.00	16.00	16.00	16.00
Queso fresco	Libra	16.00	16.00	16.00	16.00	16.00	16.00	15.50

Fuente: Investigación primaria de Planeamiento del Ministerio de Agricultura, Ganadería y Alimentación, investigados en el mercado "La Terminal" zona 4, Ciudad Capital. SO= Sin oferta. ND= No Disponible.

Flores

Tabla 6. Precios diarios, pagados por el consumidor

Producto	Medida	Precios diarios (quetzales)		Promedio semanal (quetzales)	
		13	15	12 al 16 dic 2022	5 al 9 dic 2022
Azucena de primera	Docena	25.00	25.00	25.00	25.00
Clavel de varios colores, de primera	Docena	25.00	25.00	25.00	35.00
Crisantemo Pompon, de primera	Manojo (18 - 20 unidades)	25.00	30.00	27.50	25.00
Crisantemo Standard, de primera	Docena	20.00	22.50	21.25	20.00
Gerberas diferentes colores, de primera	Docena	37.50	45.00	41.25	37.50
Girasol de primera	Docena	32.50	50.00	41.25	32.50
Gladiola de primera	Docena	22.50	30.00	26.25	22.50
Lirios con envoltorio, de primera	5 varitas	77.50	77.50	77.50	77.50
Margarita de primera	Manojo (18 - 20 unidades)	22.50	35.00	28.75	22.50
Rosa (Con envoltorio), varios colores, de primera	Docena	25.00	40.00	32.50	25.00

Fuente: Investigación primaria de Planeamiento del Ministerio de Agricultura, Ganadería y Alimentación, investigados en el mercado "La Terminal" zona 4, Ciudad Capital. SO= Sin oferta. ND= No Disponible.

Especias y otros granos

Tabla 7. Precios diarios, pagados al mayorista

Producto	Medida	Precios diarios (quetzales)		Promedio semanal (quetzales)	
		13	15	12 al 16 dic 2022	5 al 9 dic 2022
Achiote seco, sin capsula, de primera	Quintal	800.00	800.00	800.00	800.00
Ajonjolí sin descortezar, de primera	Quintal	925.00	875.00	900.00	925.00
Cacao (Despulpado), seco, de primera	Quintal	1275.00	1275.00	1275.00	1225.00
Cebada, de primera	Quintal	600.00	600.00	600.00	600.00
Chile Chocolate, seco, de primera	Quintal	3700.00	3700.00	3700.00	3700.00
Chile Cobanero, seco, de primera	Quintal	4200.00	4200.00	4200.00	4200.00
Haba seca, de primera	Quintal	925.00	925.00	925.00	925.00
Maní tostado, con cascara, de primera	Quintal	1100.00	1100.00	1100.00	1100.00
Pepitoria seca, sin descascarar, de primera	Quintal	1300.00	1300.00	1300.00	1300.00
Pimienta gorda, de primera	Quintal	3300.00	3300.00	3300.00	3300.00
Rosa Jamaica, de primera, importada	Quintal	2600.00	2600.00	2600.00	2600.00
Rosa Jamaica, nacional	Quintal	3300.00	3300.00	3300.00	3300.00
Soya amarilla, de primera	Quintal	550.00	550.00	550.00	550.00
Soya verde, de primera	Quintal	650.00	650.00	650.00	650.00

Fuente: Investigación primaria de Planeamiento del Ministerio de Agricultura, Ganadería y Alimentación, investigados en el mercado "La Terminal" zona 4, Ciudad Capital. SO= Sin oferta. ND= No Disponible.

Abarrotes

Tabla 8. Precios diarios, pagados al mayorista

Producto	Medida	Precios diarios (quetzales)					Promedio semanal (quetzales)	
		12	13	14	15	16	12 al 16 dic 2022	5 al 9 dic 2022
Aceite comestible Ideal	Envase (175 ml). Caja (48 unidades)	209.00	209.00	209.00	209.00	209.00	209.00	209.00
Aceite comestible Ideal	Envase (800 ml). Caja (12 unidades)	196.00	196.00	196.00	196.00	196.00	196.00	196.00
Aceite comestible La Patrona	Envase (175 ml). Caja (48 unidades)	192.50	192.50	192.50	192.50	192.50	192.50	192.50
Aceite comestible La Patrona	Envase (800 ml). Caja (12 unidades)	186.00	186.00	186.00	186.00	186.00	186.00	186.00
Azúcar Estándar Caña Real	6 bolsas (2500 g)	108.00	108.00	108.00	108.00	108.00	108.00	108.00
Azúcar Estándar Caña Real	Bolsa (15 kg). 30 bolsas de 500 g	107.50	107.50	107.50	107.50	107.50	107.50	107.50
Azúcar estándar, blanca	Saco (5 0 kg)	327.50	327.50	327.50	327.50	327.50	327.50	327.50
Bienestarina Nutrica	Bolsa de 450 gramos Fardo 25 Unidades	177.75	177.75	177.75	177.75	177.75	177.75	177.75
Harina de maíz Tortimasa	Saco (50 lb)	196.00	196.00	196.00	196.00	196.00	196.00	194.00
Harina de maíz Maseca	Saco (50 lb)	177.50	177.50	177.50	177.50	177.50	177.50	177.50
Harina de trigo Sol, suave	Quintal	357.00	357.00	357.00	357.00	357.00	357.00	357.00
Incaparina en polvo	Bolsa de 450 gramos Fardo 50 Unidades	471.00	471.00	471.00	471.00	471.00	471.00	471.00
Incaparina líquida, caja de 200 ml	Fardo (24 unidades)	57.00	57.00	57.00	57.00	57.00	57.00	57.00
Leche entera Nido en polvo*	Bolsa de 360g	33.50	33.50	33.50	33.50	33.50	33.50	33.00

Fuente: Investigación primaria de Planeamiento del Ministerio de Agricultura, Ganadería y Alimentación, investigados en el mercado "La Terminal" zona 4, Ciudad Capital. SO= Sin oferta. ND= No Disponible. *Precio al consumidor final.

Hidrobiológicos

Tabla 9. Precios diarios, pagados al mayorista

Producto	Medida	Precios diarios (quetzales)					Promedio semanal (quetzales)	
		12	13	14	15	16	12 al 16 dic 2022	5 al 9 dic 2022
Camarón grande, de primera con cabeza (estanque)	Quintal	3250.00	3250.00	3250.00	3250.00	3250.00	3250.00	3250.00
Camarón mediano, de primera con cabeza (estanque)	Quintal	2900.00	2900.00	2900.00	2900.00	2900.00	2900.00	2900.00
Camarón pequeño, de primera con cabeza (estanque)	Quintal	2250.00	2250.00	2250.00	2250.00	2250.00	2250.00	2250.00
Corvina entera, revuelta, de primera	Quintal	1900.00	1900.00	1900.00	1900.00	1900.00	1900.00	1900.00
Filete de corvina, de primera	Quintal	3650.00	3650.00	3650.00	3650.00	3650.00	3650.00	3712.50
Filete de dorado, de primera	Quintal	1400.00	1400.00	1400.00	1400.00	1650.00	1450.00	1687.50
Filete de róbalo, de primera	Quintal	1662.50	1662.50	1662.50	1662.50	1662.50	1662.50	1787.50
Filete de tiburón, de primera	Quintal	2900.00	2900.00	2650.00	2650.00	2150.00	2650.00	2725.00
Pargo entero, revuelto, de primera	Quintal	1900.00	1900.00	1900.00	1900.00	1900.00	1900.00	1400.00
Róbalo entero, revuelto	Quintal	4100.00	4100.00	4100.00	4100.00	4100.00	4100.00	4100.00
Tiburón entero, revuelto, de primera	Quintal	1900.00	1900.00	1900.00	1900.00	1900.00	1900.00	1900.00
Tilapia grande, de primera	Quintal	1400.00	1400.00	1400.00	1400.00	1800.00	1480.00	1400.00
Tilapia mediana, de primera	Quintal	1300.00	1300.00	1300.00	1300.00	1300.00	1300.00	1300.00
Tilapia pequeña, de primera	Quintal	1200.00	1200.00	1200.00	1200.00	1200.00	1200.00	1300.00

Fuente: Investigación primaria de Planeamiento del Ministerio de Agricultura, Ganadería y Alimentación, investigados en el mercado "La Terminal" zona 4, Ciudad Capital. SO= Sin oferta. ND= No Disponible. 02 de diciembre, asueto "Día del sector público agrícola".

Precios Internacionales

Durante esta jornada del 8 al 14 de diciembre 2022, los precios futuros mostraron diversas tendencias según el producto. Como se detalla a continuación.

Precio Internacional del Maíz

El comportamiento de los precios futuros de maíz de la bolsa de Chicago, durante la semana fue mixto. Los suministros de maíz de Estados Unidos serán mayores de lo que se pensaba, ya que una cosecha récord de Brasil está impulsando la competencia en el mercado de exportación.

Las existencias nacionales de maíz totalizarán 1.2570 millones de bushels al final del año comercial 2022/23, dijo el Departamento de Agricultura de Estados Unidos (USDA) en su informe mensual Estimaciones de oferta y demanda agrícola mundial. El informe reflejó la creciente importancia de Brasil como exportador de maíz y el ligero aumento de los envíos de Ucrania tras el acuerdo entre Moscú y Kiev, facilitado por Naciones Unidas y Turquía.

Los analistas esperaban que el informe mostrara existencias finales de maíz de 1.237 millones de bushels, según el promedio de estimaciones de una encuesta de Reuters. En noviembre, el USDA había pronosticado existencias finales de maíz de 1.182 millones de bushels. Los futuros del maíz en el Chicago Board of Trade cotizaban casi sin cambios tras haber subido durante toda la mañana.

El USDA elevó sus previsiones para las exportaciones de Ucrania, devastada por la guerra, a 17,5 millones de toneladas desde 15,5 millones, pero mantuvo sin cambios sus pronósticos para los envíos de Sudamérica, con Brasil en camino de cosechar un récord de 126,0 millones de toneladas de maíz. El USDA también anticipa que la cosecha de maíz de Argentina será de 55,0 millones de toneladas, sin cambios respecto a su previsión de noviembre y un 6,8% más que hace un año, a pesar de la peor sequía en décadas.

Los movimientos de los precios en agrícolas fueron más bien moderados, ya que los operadores esperaban la decisión de la Reserva Federal de Estados Unidos sobre las tasas de interés. Los futuros de la soya de enero de la Bolsa de Chicago subían 4,74 centavos a 14,8450 dólares el bushel. La sequía en Argentina seguía siendo un riesgo para el suministro internacional de maíz y soya, con el beneficio de las lluvias del pasado fin de semana potencialmente limitado por una semana caliente por delante, dijeron analistas.

El grano amarillo finaliza la jornada en positivo, anotando subas de hasta US\$ 3/t en las posiciones cercanas, de la mano de la noticia de que el puerto ucraniano de Odesa suspendiera sus operaciones este domingo después de los ataques rusos al suministro de energía, lo que volvió a llamar la atención sobre los riesgos para los envíos de grano amarillo en tiempos de conflicto bélico y presionó al alza las cotizaciones. Además, tras las proyecciones del último Informe de Estimación de Oferta y Demanda Global del USDA (WASDE), el stock final de maíz del globo para la campaña actual se estima por debajo de lo informado en noviembre, lo que sumó presión alcista adicional. Datos proporcionados por FYO.

Tabla 10. PRECIOS A FUTURO DE MAIZ
Bolsa de Futuros de Chicago (CBOT)
(dólares por Tonelada)

Fecha	8 de diciembre			9 de diciembre			12 de diciembre			13 de diciembre			14 de diciembre		
	Último	Valor	Cierre	Último	Valor	Cierre	Último	Valor	Cierre	Último	Valor	Cierre	Último	Valor	Cierre
mar.-23	252.90	↑	252.43	253.53	↑	252.90	257.47	↑	253.53	257.23	↓	257.47	256.05	↓	257.23
may.-23	253.61	↑	252.98	254.00	↑	253.61	257.47	↑	254.00	257.23	↓	257.47	256.29	↓	257.23
jul.-23	252.19	↑	251.80	252.19	=	252.19	255.18	↑	252.19	255.18	=	255.18	254.40	↓	255.18
sep.-23	238.81	↓	239.04	238.41	↓	238.81	240.38	↑	238.41	239.83	↓	240.38	239.59	↓	239.83
dic.-23	234.00	↓	234.71	233.45	↓	234.00	235.03	↑	233.45	234.63	↓	235.03	234.71	↑	234.63
mar.-24	237.07	↓	237.78	236.44	↓	237.07	238.02	↑	236.44	237.55	↓	238.02	237.63	↑	237.55
may.-24	238.33	↓	239.04	237.78	↓	238.33	239.20	↑	237.78	238.73	↓	239.20	238.81	↑	238.73
jul.-24	237.94	↓	238.57	237.39	↓	237.94	238.96	↑	237.39	238.26	↓	238.96	238.41	↑	238.26
sep.-24	224.95	↓	225.42	224.00	↓	224.95	225.26	↑	224.00	224.48	↓	225.26	224.40	↓	224.48

Fuente: CME Group del 8 al 14 de diciembre 2022. Cierre= se refiere al precio que cerró la bolsa de valores el día anterior. Último= se refiere al último precio registrado en la bolsa de valores el día anterior. Valor= se refiere al comportamiento de alza o baja en relación del cierre anterior y el último precio registrado en la bolsa.

Precio Internacional del Café

El comportamiento de los precios futuros de café de Nueva York durante la semana fue mixto. Con tendencia al alza. El balance mundial de la oferta de café pasará de un déficit de 2,17 millones de sacos en 2022/23 (octubre-septiembre) a un superávit de 3,74 millones de sacos en el ciclo 2023/24, a medida que la producción de Brasil se recupera parcialmente, según un informe de la consultora HedgePoint.

La firma proyectó la producción de café de Brasil en 2023/24 (abril-marzo) entre 64,9 y 68,9 millones de sacos, en comparación con los 59 millones de sacos estimados para la temporada 2022/23. La analista de café de HedgePoint, Natalia Gandolphi, dijo en el informe que, a pesar de una recuperación brasileña en la próxima temporada en comparación con las dos cosechas anteriores, que se vieron afectadas por las heladas y la sequía, la producción seguirá siendo un 14% menor que el récord de 2020/21 de 72,6 millones de sacos. Gandolphi dijo que muchos campos de café en Brasil aún se están recuperando después de la poda. La consultora proyecta una producción de café arábica 2023/24 entre 44,4 y 46,4 millones de sacos, frente a 36 millones de sacos en 2022/23. Se espera que la producción de café robusta sea entre 20,5 y 22,5 millones de sacos en comparación con los 23 millones de sacos en 2022/23.

El informe dijo que, a pesar de un superávit en 2023/24, la relación existencias-uso mejorará solo levemente, ya que se espera que los inventarios mundiales se mantengan históricamente bajos, particularmente durante el segundo trimestre del próximo año. Hasta el momento, solo se han publicado algunas estimaciones para la nueva temporada de café de Brasil.

El banco holandés Rabobank espera que la producción crezca al menos un 8%, a 68,5 millones de sacos, mientras que la consultora SpillingTheBeans espera entre 50 y 56 millones de sacos. El acuerdo provisional que prohibirá a los países de la Unión Europea (UE) la importación de productos provenientes de áreas deforestadas empezó a crear inquietudes en Brasil, donde es visto como una decisión unilateral que busca levantar barreras comerciales.

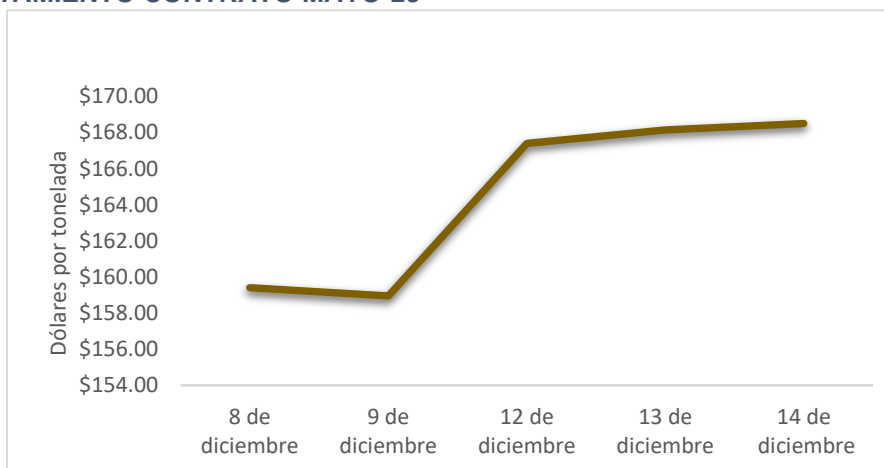
Siete productos (aceite de palma, ganado, soya, café, cacao, madera y caucho) y derivados como la carne de res, muebles, papel o chocolate, no podrán ser comercializados en Europa si están vinculados con acciones de deforestación, ya sean ilegales o legales. La medida, aprobada esta semana por el Parlamento, la Comisión y el Consejo europeos, especifica que la prohibición será para los productos que provengan de áreas que fueron devastadas después del 31 de diciembre de 2020.

Tabla 11. PRECIOS A FUTURO DE CAFÉ
Bolsa de Futuros de Nueva York (CSCE)
(dólares por Tonelada)

Fecha	8 de diciembre			9 de diciembre			12 de diciembre			13 de diciembre			14 de diciembre		
	Último	Valor	Cierre	Último	Valor	Cierre	Último	Valor	Cierre	Último	Valor	Cierre	Último	Valor	Cierre
may.-23	159.40	↓	160.90	158.95	↓	159.40	167.40	↑	158.95	168.15	↑	167.40	168.50	↑	168.15
jul.-23	159.80	↓	161.35	159.45	↓	159.80	167.65	↑	159.45	168.50	↑	167.65	168.80	↑	168.50
sep.-23	159.70	↓	161.25	159.35	↓	159.70	167.35	↑	159.35	168.35	↑	167.35	168.60	↑	168.35
dic.-23	159.65	↓	161.20	159.25	↓	159.65	166.80	↑	159.25	167.85	↑	166.80	168.10	↑	167.85
mar.-24	160.15	↓	161.95	159.80	↓	160.15	166.90	↑	159.80	167.90	↑	166.90	167.85	↓	167.90
may.-24	160.80	↓	162.65	160.65	↓	160.80	167.25	↑	160.65	168.40	↑	167.25	168.05	↓	168.40
jul.-24	161.60	↓	163.35	161.35	↓	161.60	167.70	↑	161.35	168.95	↑	167.70	168.30	↓	168.95
sep.-24	162.50	↓	164.10	162.05	↓	162.50	168.30	↑	162.05	169.65	↑	168.30	168.70	↓	169.65
dic.-24	160.75	↓	161.55	159.65	↓	160.75	167.30	↑	159.65	162.45	↓	167.30	161.55	↓	162.45

Fuente: CME Group del 8 al 14 de diciembre 2022. Cierre= se refiere al precio que cerró la bolsa de valores el día anterior. Último= se refiere al último precio registrado en la bolsa de valores el día anterior. Valor= se refiere al comportamiento de alza o baja en relación del cierre anterior y el último precio registrado en la bolsa.

Gráfico 1. PRECIOS A FUTURO DEL CAFÉ
COMPORTAMIENTO CONTRATO MAYO-23



Fuente: Planeamiento con datos del CME Group

Precios Internacional del Azúcar

El comportamiento de los precios futuros del azúcar No. 11 de Nueva York durante la semana fue mixto. Con tendencia al alza. La trituration de caña de azúcar en la región centro-sur de Brasil se disparó más de cuatro veces en la segunda quincena de noviembre, haciendo que la cantidad acumulada procesada este año supere los niveles de la temporada pasada.

La trituration en el periodo aumentó un 318,75% interanual, a 16,23 millones de toneladas, según el grupo, y el procesamiento total en el ciclo alcanzó los 531,93 millones de toneladas, un 1,6% más que en toda la temporada 2021/22. La producción de azúcar a finales de noviembre alcanzó los 1,03 millones de toneladas, un 532,3% más que en el mismo periodo del año anterior, mientras que la de etanol subió un 148%, hasta los 887,26 millones de litros.

La molturación se disparó últimamente, con más ingenios aún en funcionamiento que en 2021/22, cuando se vieron obligados a poner fin a sus operaciones antes de lo previsto debido a las adversas condiciones meteorológicas. Aun así, la mayoría de las plantas ya están terminando la trituration de caña para la temporada actual, dejando millones de toneladas de caña en los campos para ser cosechadas el próximo año, ya que las lluvias dificultan y hacen ineficientes las operaciones de cosecha.

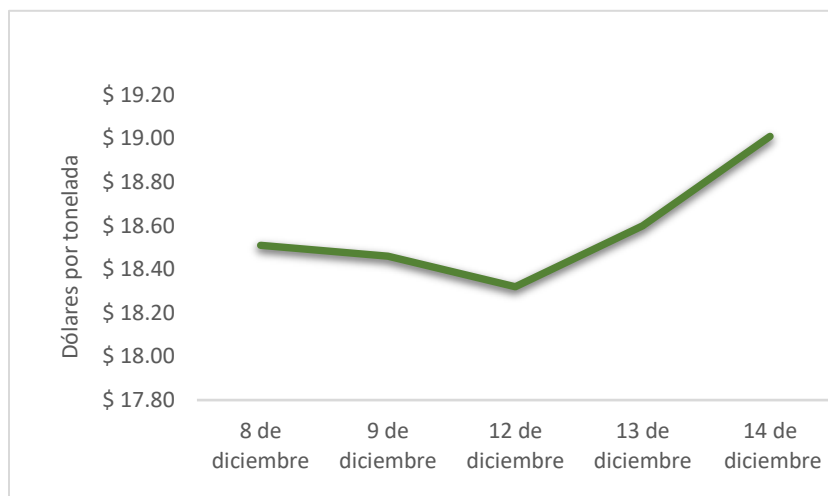
Según Unica, 84 ingenios seguían operativos a principios de diciembre, mientras que 175 habían finalizado la molturación de la temporada. Otros 23 ingenios terminaron sus operaciones en la primera quincena de noviembre, añadió.

Tabla 12. PRECIOS A FUTURO DE AZUCAR 11
Bolsa de Futuros de New York (CSCE)
(centavos de dólar por Libra)

Fecha	8 de diciembre			9 de diciembre			12 de diciembre			13 de diciembre			14 de diciembre		
	Último	Valor	Cierre	Último	Valor	Cierre	Último	Valor	Cierre	Último	Valor	Cierre	Último	Valor	Cierre
may.-23	18.51	↑	18.35	18.46	↓	18.51	18.32	↓	18.46	18.60	↑	18.32	19.01	↑	18.60
jul.-23	17.83	↑	17.71	17.79	↓	17.83	17.69	↓	17.79	17.90	↑	17.69	18.19	↑	17.90
oct.-23	17.66	↑	17.56	17.64	↓	17.66	17.59	↓	17.64	17.74	↑	17.59	17.96	↑	17.74
mar.-24	17.68	↑	17.59	17.69	↑	17.68	17.70	↑	17.69	17.81	↑	17.70	18.02	↑	17.81
may.-24	16.91	↑	16.82	16.95	↑	16.91	16.97	↑	16.95	17.04	↑	16.97	17.20	↑	17.04
jul.-24	16.40	↑	16.32	16.47	↑	16.40	16.50	↑	16.47	16.57	↑	16.50	16.67	↑	16.57
oct.-24	16.32	↑	16.26	16.37	↑	16.32	16.43	↑	16.37	16.47	↑	16.43	16.49	↑	16.47
mar.-25	16.23	↓	16.66	16.46	↑	16.23	16.46	=	16.46	16.58	↑	16.46	16.66	↑	16.58

Fuente: CME Group del 8 al 14 de diciembre 2022. Cierre= se refiere al precio que cerró la bolsa de valores el día anterior. Ultimo= se refiere al último precio registrado en la bolsa de valores el día anterior. Valor= se refiere al comportamiento de alza o baja en relación del cierre anterior y el último precio registrado en la bolsa.

Gráfico 2. PRECIOS A FUTURO DE AZÚCAR
COMPORTAMIENTO CONTRATO MARZO-23



Fuente: Planeamiento Maga, con datos de CME Group

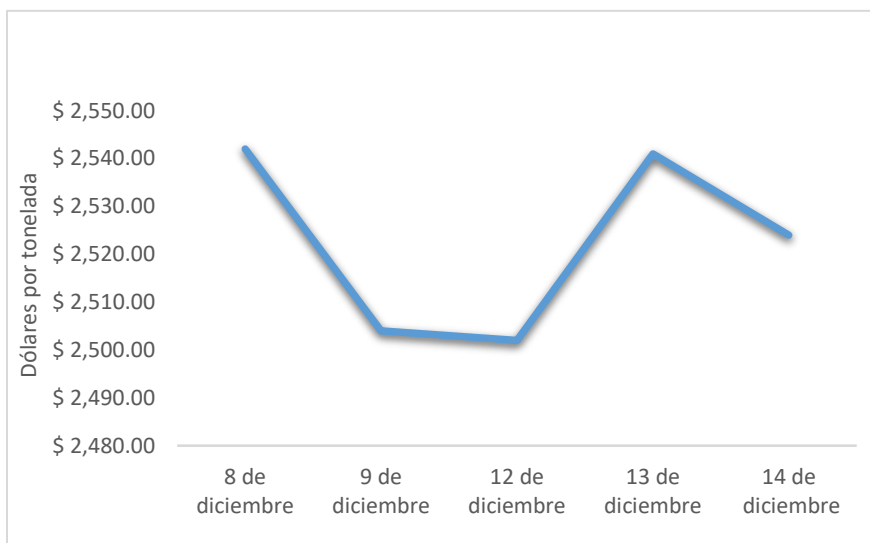
Precio Internacional del Cacao

Tabla 13. PRECIOS A FUTURO DE CACAO
Bolsa de Futuros de New York (CSCE)
(dólares por tonelada)

Fecha	8 de diciembre			9 de diciembre			12 de diciembre			13 de diciembre			14 de diciembre		
	Último	Valor	Cierre	Último	Valor	Cierre	Último	Valor	Cierre	Último	Valor	Cierre	Último	Valor	Cierre
mar.-23	2,542.00	↑	2,492.00	2,504.00	↓	2,542.00	2,502.00	↓	2,504.00	2,541.00	↑	2,502.00	2,524.00	↓	2,541.00
may.-23	2,540.00	↑	2,494.00	2,508.00	↓	2,540.00	2,505.00	↓	2,508.00	2,545.00	↑	2,505.00	2,532.00	↓	2,545.00
jul.-23	2,535.00	↑	2,494.00	2,508.00	↓	2,535.00	2,507.00	↓	2,508.00	2,546.00	↑	2,507.00	2,534.00	↓	2,546.00
sep.-23	2,531.00	↑	2,492.00	2,505.00	↓	2,531.00	2,505.00	=	2,505.00	2,542.00	↑	2,505.00	2,532.00	↓	2,542.00
dic.-23	2,512.00	↑	2,474.00	2,487.00	↓	2,512.00	2,486.00	↓	2,487.00	2,521.00	↑	2,486.00	2,509.00	↓	2,521.00
mar.-24	2,486.00	↑	2,450.00	2,459.00	↓	2,486.00	2,458.00	↓	2,459.00	2,493.00	↑	2,458.00	2,483.00	↓	2,493.00
may.-24	2,475.00	↑	2,443.00	2,449.00	↓	2,475.00	2,448.00	↓	2,449.00	2,483.00	↑	2,448.00	2,478.00	↓	2,483.00
jul.-24	2,462.00	↑	2,432.00	2,438.00	↓	2,462.00	2,437.00	↓	2,438.00	2,473.00	↑	2,437.00	2,470.00	↓	2,473.00
sep.-24	2,452.00	↑	2,425.00	2,429.00	↓	2,452.00	2,428.00	↓	2,429.00	2,463.00	↑	2,428.00	2,465.00	↑	2,463.00

Fuente: CME Group del 8 al 14 de diciembre 2022. Cierre= se refiere al precio que cerró la bolsa de valores el día anterior. Último= se refiere al último precio registrado en la bolsa de valores el día anterior. Valor= se refiere al comportamiento de alza o baja en relación del cierre anterior y el último precio registrado en la bolsa.

Gráfico 3. PRECIOS A FUTURO DE CACAO
COMPORTAMIENTO CONTRATO MARZO-23



Fuente: Planeamiento Maga, con datos de CME Group

Precio Internacional del Trigo

El comportamiento de los futuros de trigo rojo suave en la Bolsa de Chicago fue mixto. Con tendencia a la baja. Los futuros de trigo y maíz de Estados Unidos subían el lunes después de que un ataque el fin de semana, cerró temporalmente un puerto clave para las exportaciones ucranianas, lo que generó preocupación por posibles interrupciones en los envíos de granos.

La noticia de que el puerto ucraniano de Odesa suspendió sus operaciones el domingo después de los ataques rusos al suministro de energía volvió a llamar la atención sobre los riesgos para los envíos de granos en tiempos de guerra. La terminal reanudó la actividad el lunes. Los

operadores también notaron una cobertura de posiciones cortas en los granos después de que una serie de descensos empujaron al trigo a su nivel más bajo desde octubre de 2021 y al maíz a un mínimo de tres meses y medio la semana pasada.

El Ministerio de Agricultura francés estimó el martes que la superficie sembrada de trigo blando para la cosecha de 2023 aumentará hasta 4,75 millones de hectáreas, un 1,7% más que la superficie cosechada este año. El nivel previsto también estaría un 0,1% por encima del promedio de los cinco años anteriores, sostuvo la cartera en un informe. Francia es el mayor productor de grano de la Unión Europea y el trigo blando es el cereal más producido del país.

En sus primeras estimaciones de siembra para la cosecha del año que viene, el ministerio preveía que la superficie de cebada de invierno alcanzaría los 1,30 millones de hectáreas, un 1% más que en 2022 y un 3,9% por encima del promedio de los últimos cinco años. Los futuros de trigo a marzo de la Bolsa de Comercio de Chicago subían 25 centavos a 7,5925 dólares por bushel.

A inicios de la semana, los futuros de trigo de Estados Unidos finalizaron el lunes con ganancias en todas sus posiciones, sumando hasta US\$ 10/t en las cercanas, después del ataque ruso al puerto, lo que llevó rápidamente a las cotizaciones al alza. A su vez, coberturas de posiciones cortas luego de una serie de descensos que empujaron al trigo a su nivel más bajo desde octubre de 2021 la semana anterior, también añadieron sostén alcista a los precios del cereal.

El trigo cierra con leves mermas después de las subas del lunes. Importantes nevadas en las Planicies estadounidenses esperan otorgarles más humedad a los suelos, lo que podría impulsar la producción, llevando a las bajas del día de la fecha. No obstante, menores volúmenes de comercialización de trigo en los Estados Unidos limitan las subas del día de la fecha. Datos proporcionados por FYO.

Tabla 14. PRECIOS A FUTURO DE TRIGO
Bolsa de Futuros de Chicago (CBOT)
(dólares por Tonelada)

Fecha	8 de diciembre			9 de diciembre			12 de diciembre			13 de diciembre			14 de diciembre		
	Último	Valor	Cierre	Último	Valor	Cierre	Último	Valor	Cierre	Último	Valor	Cierre	Último	Valor	Cierre
mar.-23	274.18	↓	275.36	269.77	↓	274.18	277.27	↑	269.77	275.80	↓	277.27	274.18	↓	275.80
may.-23	277.86	↓	279.11	273.59	↓	277.86	280.72	↑	273.59	279.62	↓	280.72	277.86	↓	279.62
jul.-23	279.25	↓	280.57	275.28	↓	279.25	282.04	↑	275.28	281.31	↓	282.04	279.25	↓	281.31
sep.-23	281.60	↓	283.00	277.93	↓	281.60	284.40	↑	277.93	283.73	↓	284.40	281.60	↓	283.73
dic.-23	285.50	↓	286.45	282.04	↓	285.50	288.22	↑	282.04	287.92	↓	288.22	285.50	↓	287.92
mar.-24	287.19	↓	288.07	284.76	↓	287.19	290.28	↑	284.76	290.13	↓	290.28	287.19	↓	290.13
may.-24	286.75	↓	287.48	284.76	↓	286.75	289.98	↑	284.76	290.05	↑	289.98	286.75	↓	290.05
jul.-24	279.25	↑	279.11	277.27	↓	279.25	282.27	↑	277.27	283.00	↑	282.27	279.25	↓	283.00

Fuente: CME Group del 8 al 14 de diciembre 2022. Cierre= se refiere al precio que cerró la bolsa de valores el día anterior. Ultimo= se refiere al último precio registrado en la bolsa de valores el día anterior. Valor= se refiere al comportamiento de alza o baja en relación del cierre anterior y el último precio registrado en la bolsa.

Precio Internacional de la Soya

El comportamiento de los precios futuros de soya de la bolsa de Chicago, durante la semana fue mixto. La nueva ley europea que prohíbe la compra de productos de tierras deforestadas, al respecto, el sector de la soya brasileña no sufrirá con la nueva medida, explicó Sérgio Mendes, director general de la Asociación Nacional de Exportadores de Cereales (ANEC).

No obstante, aclaró que la legislación brasileña sobre deforestación es más leve en biomas como el Cerrado, nombre de la sabana del centro del país, donde se cuenta con más espacio para el cultivo, al que, según recalcó, ha permitido a Brasil "alimentar al mundo".

Según un estudio de la iniciativa Mapbiomas, Brasil perdió 16.557 kilómetros cuadrados de vegetación nativa en 2021 y de los seis ecosistemas que hay en el país, la Amazonía (59 %) y el Cerrado (30 %) fueron los más afectados.

La soya de Chicago bajaba el viernes después de que el Departamento de Agricultura de Estados Unidos (USDA) aumentó su estimación de las existencias finales mundiales, aunque las fuertes exportaciones y la preocupación por las condiciones meteorológicas en Sudamérica apuntalaron al mercado.

Los futuros de la soya, en tanto, cayeron este lunes luego de que las lluvias en Argentina aliviaron parcialmente las preocupaciones sobre la escasez de cosechas del país exportador, lo que ejerció sostén bajista sobre los precios de la oleaginosa. También, debido al aumento en las infecciones por Covid-19 en China, la confianza del mercado acerca de la relajación de restricciones en el Gigante Asiático y la posibilidad de incentivar las exportaciones de soya a nivel mundial se debilitaron, lo que también llevó a la soya a operar con pérdidas de hasta US\$ 8/t. Respecto a los derivados, harina de soya cotizó con bajas de hasta US\$ 22/t, terminando de ejercer sostén bajista adicional.

En su informe sobre las estimaciones de la oferta y la demanda agrícola global (WASDE) el departamento de agricultura de los Estados Unidos elevó ligeramente su estimación de la producción mundial de soya para la campaña 2022/2023. De 390,53 millones de toneladas, mencionadas en el informe anterior, subió a 391,17 millones de toneladas en diciembre. De acuerdo al informe de USDA, se elevó el pronóstico para la soya como consecuencia de la mayor producción en India y Ucrania. No obstante, indicaron que se estima un incremento en las exportaciones y en las existencias finales de esta oleaginosa.

Con respecto a las exportaciones, el informe detalla que el crecimiento respondería a los mayores envíos de Argentina, que compensarían las reducciones previstas para Canadá y Paraguay. Por otra parte, mencionaron que no se registran cambios en el pronóstico de molienda global, por tanto, las existencias finales aumentan 0,5 millones de toneladas y se ubica en 102,7 millones.

La soya cierra un miércoles mixto. Los precios cercanos se ven apuntalados en tanto la demanda por soya estadounidense se mantiene firme hasta que Brasil comience su cosecha. En este sentido, la venidera cosecha de soya en Brasil explica la baja de las posiciones más lejanas del poroto.

Tabla 15. PRECIOS A FUTURO DE FRIJOL SOYA
Bolsa de Futuros de Chicago (CBOT)
(dólares por Tonelada)

Fecha	8 de diciembre			9 de diciembre			12 de diciembre			13 de diciembre			14 de diciembre		
	Último	Valor	Cierre	Último	Valor	Cierre	Último	Valor	Cierre	Último	Valor	Cierre	Último	Valor	Cierre
mar.-23	547.55	↑	542.78	546.82	↓	547.55	538.44	↓	546.82	545.42	↑	538.44	545.64	↑	545.42
may.-23	549.54	↑	545.35	548.73	↓	549.54	540.35	↓	548.73	546.97	↑	540.35	546.82	↓	546.97
jul.-23	550.64	↑	547.11	549.76	↓	550.64	541.60	↓	549.76	548.07	↑	541.60	547.85	↓	548.07
ago.-23	542.56	↑	540.13	541.82	↓	542.56	534.11	↓	541.82	539.91	↑	534.11	539.91	=	539.91
sep.-23	524.04	↑	523.08	523.74	↓	524.04	516.84	↓	523.74	520.66	↑	516.84	520.73	↑	520.66
nov.-23	513.53	↓	513.90	513.82	↑	513.53	508.17	↓	513.82	511.33	↑	508.17	511.91	↑	511.33
ene.-24	514.26	↓	514.78	514.78	↑	514.26	509.64	↓	514.78	512.72	↑	509.64	513.16	↑	512.72
mar.-24	511.84	↓	512.28	512.35	↑	511.84	507.65	↓	512.35	510.59	↑	507.65	510.96	↑	510.59
may.-24	510.96	↓	511.47	511.55	↑	510.96	507.14	↓	511.55	509.86	↑	507.14	510.15	↑	509.86

Fuente: CME Group del 8 al 14 de diciembre 2022. Cierre= se refiere al precio que cerró la bolsa de valores el día anterior. Último= se refiere al último precio registrado en la bolsa de valores el día anterior. Valor= se refiere al comportamiento de alza o baja en relación del cierre anterior y el último precio registrado en la bolsa.

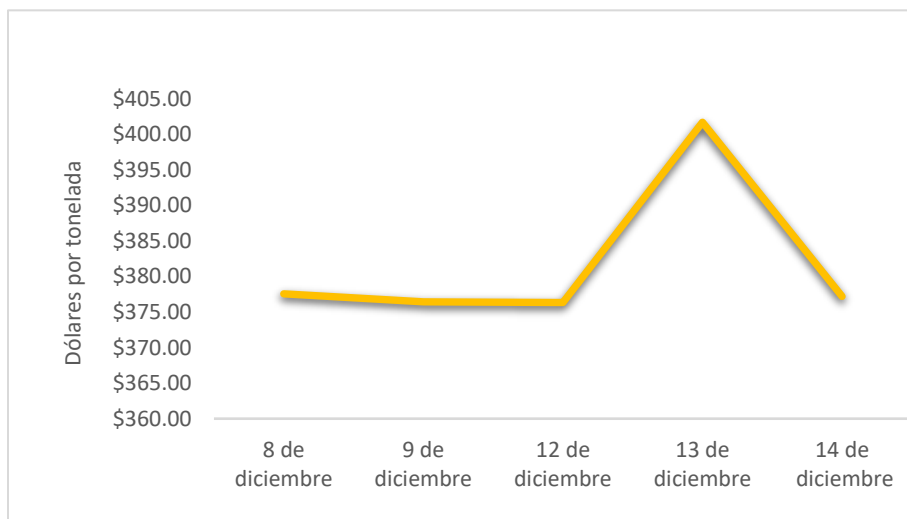
Precio Internacional del Arroz

Tabla 16. PRECIOS A FUTURO DE ARROZ
Bolsa de Futuros de Chicago (CBOT)
(dólares por Tonelada)

Fecha	8 de diciembre			9 de diciembre			12 de diciembre			13 de diciembre			14 de diciembre		
	Último	Valor	Cierre	Último	Valor	Cierre	Último	Valor	Cierre	Último	Valor	Cierre	Último	Valor	Cierre
mar.-23	377.54	↑	376.44	376.44	↓	377.54	376.33	↓	376.44	401.68	↑	376.33	377.21	↓	401.68
may.-23	382.94	↑	382.28	382.17	↓	382.94	381.73	↓	382.17	405.87	↑	381.73	382.50	↓	405.87
jul.-23	387.68	↑	387.13	387.68	=	387.68	387.35	↓	387.68	405.87	↑	387.35	387.90	↓	405.87
sep.-23	372.25	↑	371.48	372.69	↑	372.25	374.46	↑	372.69	364.75	↓	374.46	376.00	↑	364.75
nov.-23	365.75	↑	364.98	366.19	↑	365.75	367.95	↑	366.19	348.77	↓	367.95	369.49	↑	348.77
ene.-24	361.34	↑	360.57	361.78	↑	361.34	363.54	↑	361.78	339.95	↓	363.54	365.09	↑	339.95
mar.-25	333.78	↓	340.39	340.94	↑	333.78	340.17	↓	340.94	340.17	=	340.17	340.39	↑	340.17

Fuente: CME Group del 8 al 14 de diciembre 2022. Cierre= se refiere al precio que cerró la bolsa de valores el día anterior. Último= se refiere al último precio registrado en la bolsa de valores el día anterior. Valor= se refiere al comportamiento de alza o baja en relación del cierre anterior y el último precio registrado en la bolsa.

Gráfico 4. PRECIOS A FUTURO DE ARROZ
COMPORTAMIENTO CONTRATO MARZO-23



Fuente: Planeamiento Maga, con datos de CME Group