

Informe semanal de precios

Del 17 al 21 de
octubre de 2022



CONTENIDO

Metodología	4
Resumen de variaciones en precios al mayorista	4
Resumen de precios internacionales	5
Precios Nacionales	6
<i>Granos básicos</i>	6
<i>Vegetales</i>	8
<i>Frutas</i>	11
<i>Pecuarios</i>	14
<i>Flores de corte</i>	16
<i>Espicias y otros granos</i>	16
<i>Abarrotes</i>	17
<i>Hidrobiológicos</i>	17
Precios Internacionales.....	18
<i>Precio Internacional del Maíz</i>	18
<i>Precio Internacional del Café</i>	19
<i>Precios Internacional del Azúcar</i>	20
<i>Precio Internacional del Cacao</i>	21
<i>Precio Internacional del Trigo</i>	22
<i>Precio Internacional de la Soya</i>	23
<i>Precio Internacional del Arroz</i>	24

Metodología

Este informe semanal consolida el reporte de los precios **moda** y **promedio** diarios de productos agrícolas, así mismo, las variaciones promedio con respecto a la semana anterior. Los datos son obtenidos, a través de los investigadores de mercado, los cuales toman una muestra de los principales productos agrícolas, pecuarios e hidrobiológicos.

Los técnicos de investigación de mercados de Planeamiento del –MAGA- utilizan la encuesta como método de recolección de información, para ello visitan diferentes mercados en la ciudad capital los días de abastecimiento. Los precios presentados en este informe, corresponden al mercado “La Terminal” zona 4, de la Ciudad Capital.

Los productos han sido seleccionados desde la perspectiva de su importancia y presencia en los mercados nacionales. Solicitudes del sector; así como los que tienen importancia por estar contenidos en la canasta básica alimenticia y el índice de precios al consumidor.

Resumen de variaciones en precios al mayorista

Precios investigados en el mercado “La Terminal” zona 4, Ciudad Capital.
(periodo del 17 al 21 de octubre del 2022)

Producto	Precios de la semana actual (quetzales)		Precio modal semanal (quetzales)		Diferencia (Q) semana actual - anterior	Situación de la oferta	Causas que influyeron en el comportamiento del precio
	Mín.	Máx.	Anterior*	Actual			
Maíz blanco de primera (quintal)	217.50	217.50	220.00	217.50	A la baja	Creciente	Durante la semana se pudo observar que el precio del maíz blanco presentó un comportamiento a la baja, esto se debió a un aumento en el ingreso de grano nacional procedente de las áreas productoras del sur y suroriente del país; según comentarios de mayoristas, la demanda ha disminuido debido a que algunas familias productoras ya cuentan con grano para el autoconsumo. Así mismo, es importante mencionar que el precio aún sigue percibiéndose elevado, esto derivado de los altos costos de producción.
Frijol negro de primera (quintal)	570.00	570.00	570.00	570.00	Estable	Normal	Durante la semana se pudo observar que el precio del frijol negro no mostró variación, debido a la disponibilidad de grano procedente de las reservas contenidas en los centros de acopio del norte y oriente del país, lo cual garantizó el abastecimiento dentro del mercado. Así mismo, el precio sigue presidiéndose elevado en comparación al registrado en años anteriores.
Papa Loman lavada grande de primera (quintal)	300.00	300.00	330.00	300.00	A la baja	Creciente	Durante el transcurso de la semana se pudo observar que el precio de la papa Loman lavada grande de primera presentó un comportamiento al alza, debido a una disminución en el ingreso de este producto dentro del mercado. El abastecimiento provino de los departamentos de Sololá, San Marcos y en menores cantidades de Quetzaltenango.
Tomate de cocina, mediano, de primera (caja de 45 a 50 lb)	125.00	125.00	120.00	125.00	Al alza	Decreciente	El precio del tomate de cocina mediano presentó variación al alza durante el transcurso de la semana, debido a una disminución en el abastecimiento dentro del mercado. Así mismo, se cotizó tomate de tierra fría a mayor precio. El abastecimiento provino de las áreas productoras de los departamentos de Baja Verapaz, Guatemala y oriente del país.
Aguacate criollo grande (red de 90 a 100 unidades)	600.00	600.00	600.00	600.00	Estable	Normal	Durante la semana el precio de este producto no presentó variación, manteniendo normal la situación de la oferta. El abastecimiento provino principalmente de las zonas productoras del occidente del país.
Papaya Tainung mediana de primera (caja de 40 lb de 12 a 13 U)	120.00	120.00	120.00	120.00	Estable	Normal	Durante el transcurso de la semana se pudo observar que el precio de este producto presentó un comportamiento estable dentro del mercado. El abastecimiento provino principalmente de las zonas productoras del norte, costa sur y oriente del país.

*Precio correspondiente a la semana del 10 al 14 de octubre del 2022.

ALZA	ESTABLE	BAJA
------	---------	------

Resumen de precios internacionales

Los precios internacionales, se toman como referencia los reportes de analistas, corredores de futuros o agencias reguladoras, tales como Price FuturesGroup, Organización Internacional del Café, Green Pool, CommodityFutures Trading Commission –CFTC–, Agencia de Servicios a la Comercialización y Desarrollo de Mercados Agropecuarios –Aserca–, y los publicados por agencias internacionales de noticias.

El comportamiento de precios futuros de los principales productos agrícolas durante esta semana, se describe a continuación:

MAÍZ El comportamiento de los precios futuros de maíz de la bolsa de Chicago, durante la semana fue mixto, con tendencia a la baja. El maíz cerró la jornada en negativo, anotando bajas por US\$ 3/t, en parte gracias a la presión de la cosecha en curso en el Medio Oeste de los Estados Unidos, y además debido a los últimos informes del USDA que indican una demanda deprimida para el consumo de maíz estadounidense y unas exportaciones poco dinamizadas.

CAFÉ: El comportamiento de los precios futuros de café de Nueva York durante la semana fue con tendencia a la baja. La subida del valor obedeció a la baja disponibilidad por la caída de la cosecha en Brasil, provocada por la fuerte sequía en 2020 y las heladas sufridas por los cultivos en 2022. Según Cecafé, Estados Unidos fue el principal destino de las exportaciones brasileñas de café entre enero y septiembre de este año, con 5,853 millones de sacas, el 20,4 % del total de los embarques.

AZÚCAR: El comportamiento de los precios futuros del azúcar No. 11 de Nueva York durante la semana fue mixto. Con tendencia a la baja. El índice de precios del azúcar de la FAO se redujo en un 0.7 % durante el mes de septiembre, lo que estuvo ligado sobre todo a las buenas perspectivas sobre la producción en el Brasil junto a la bajada de los precios del etanol y los efectos de las fluctuaciones de los tipos de cambio.





TRIGO El comportamiento de los futuros de trigo rojo suave en la Bolsa de Chicago fue mixto, con tendencia a la baja. La caída del trigo, la tercera en cuatro sesiones, lo sitúa en la senda de un segundo descenso semanal consecutivo. El trigo cierra la jornada con pérdidas. Además de una débil demanda internacional, un vocero de la ONU expresó que las conversaciones por el corredor de granos de Ucrania vienen siendo "positivas y constructivas", lo que aleja los temores de una nueva interrupción del flujo de granos de Ucrania y debilita aún más los precios.

SOYA: El comportamiento de los precios futuros de soya de la bolsa de Chicago, durante la semana se cotizaron mixtos. La soya también sufre por sus mayores precios en la plaza norteamericana respecto a otros orígenes, lo que la lleva a pérdidas por una mayor demanda principalmente en Brasil.


Precios Nacionales

Granos

Cuadro 1. Precio modal semanal, pagado al mayorista

Maíz blanco (quintal)	Precio modal (Quetzales)		Variación	
	Anterior	Actual	Absoluta (Q)	0.00
	222.50	217.50	-5.00	-2.25%
	<p>Precio en relación con la semana anterior: A la baja</p> <p>Situación de la oferta: Creciente</p> <p>Causas: Durante la semana se pudo observar que el precio del maíz blanco presentó un comportamiento a la baja, esto se debió a un aumento en el ingreso de grano nacional procedente de las áreas productoras del sur y sureste del país; según comentarios de mayoristas, la demanda ha disminuido debido a que algunas familias productoras ya cuentan con grano para el autoconsumo. Así mismo, es importante mencionar que el precio aún sigue percibiéndose elevado, esto derivado de los altos costos de producción.</p> <p>Fuente: Mayoristas del mercado La Terminal.</p> <p>Tendencia para la próxima semana: : Se espera oferta normal y precio estable.</p>			
Frijol negro (quintal)	Anterior	Actual	Absoluta (Q)	Relativa (%)
	570.00	570.00	0.00	0.00%
	<p>Precio en relación con la semana anterior: Estable</p> <p>Situación de la oferta: Normal</p> <p>Causas: Durante la semana se pudo observar que el precio del frijol negro no mostró variación, debido a la disponibilidad de grano procedente de las reservas contenidas en los centros de acopio del norte y oriente del país, lo cual garantizó el abastecimiento dentro del mercado. Así mismo, el precio sigue presidiéndose elevado en comparación al registrado en años anteriores.</p> <p>Fuente: Mayoristas del mercado La Terminal.</p> <p>Tendencia para la próxima semana: Se espera oferta normal y precio estable.</p>			
Frijol rojo. de primera (quintal)	Anterior	Actual	Absoluta (Q)	Relativa (%)
	767.50	767.50	0.00	0.00%
	<p>Precio en relación con la semana anterior: Estable</p> <p>Situación de la oferta: Normal</p> <p>Causas: Durante la semana se pudo observar que el precio del frijol rojo no presentó variación. Los mercados fueron abastecidos con grano almacenado procedente de las áreas productoras del norte y oriente del país.</p> <p>Fuente: Mayoristas del mercado La Terminal.</p> <p>Tendencia para la próxima semana: Se espera oferta normal y precio estable.</p>			
Arroz oro blanco (quintal)	Anterior	Actual	Absoluta (Q)	Relativa (%)
	440.00	440.00	0.00	0.00%
	<p>Precio en relación con la semana anterior: Estable</p> <p>Situación de la oferta: Normal</p> <p>Causas: El precio de este producto no presentó variación durante el transcurso de la semana, debido a que se contó con grano nacional e importado para abastecer la demanda dentro del mercado.</p> <p>Fuente: Mayoristas del mercado La Terminal.</p> <p>Tendencia para la próxima semana: Se espera oferta normal y precio estable.</p>			

Cuadro 1. Precio modal semanal, pagado al mayorista

Sorgo (quintal)	Anterior	Actual	Absoluta (Q)	Relativa (%)
	257.50	257.50	0.00	0.00%
	Precio en relación con la semana anterior: Estable			
	Situación de la oferta: Normal			
	Causas: El precio del sorgo no presentó variación durante el transcurso de la semana, debido al abastecimiento constante de grano proveniente de las reservas almacenadas en las áreas productoras de oriente, así mismo se pudo observar la comercialización de sorgo de origen mexicano en menores cantidades.			
	Fuente: Mayoristas del mercado La Terminal.			
Tendencia para la próxima semana: Se espera oferta normal y precio estable.				

Fuente: Investigación primaria de Planeamiento del Ministerio de Agricultura, Ganadería y Alimentación, investigados en el mercado "La Terminal" zona 4, Ciudad Capital.



Tabla 2. Precios diarios, pagados al mayorista

Producto	Medida	Precios diarios (quetzales)				Promedio semanal (quetzales)	
		17	18	19	21	17 al 21 oct 2022	10 al 14 oct 2022
Arroz oro, blanco de primera	Quintal	440.00	440.00	440.00	440.00	440.00	440.00
Arroz oro, blanco de segunda	Quintal	420.00	420.00	420.00	420.00	420.00	420.00
Frijol blanco, de primera	Quintal	1100.00	1100.00	1100.00	1100.00	1100.00	1100.00
Frijol blanco, de segunda	Quintal	950.00	950.00	950.00	950.00	950.00	950.00
Frijol negro, de primera	Quintal	570.00	570.00	570.00	570.00	570.00	570.00
Frijol negro, de segunda	Quintal	537.50	537.50	537.50	537.50	537.50	537.50
Frijol rojo, de primera	Quintal	767.50	767.50	767.50	767.50	767.50	765.00
Frijol rojo, de segunda	Quintal	700.00	700.00	700.00	700.00	700.00	700.00
Frijol rojo de segunda, importado	Quintal	600.00	600.00	600.00	600.00	600.00	600.00
Maíz amarillo, de primera	Quintal	210.00	210.00	210.00	210.00	210.00	210.00
Maíz amarillo, de primera, otros orígenes	Quintal	205.00	205.00	205.00	205.00	205.00	205.00
Maíz amarillo, de segunda	Quintal	200.00	200.00	200.00	200.00	200.00	200.00
Maíz blanco, de primera	Quintal	217.50	217.50	217.50	217.50	217.50	222.50
Maíz blanco, de primera, otros orígenes (México)	Quintal	210.00	210.00	210.00	210.00	210.00	215.00
Maíz blanco, de segunda	Quintal	210.00	210.00	210.00	210.00	210.00	210.00
Sorgo blanco, de primera	Quintal	257.50	257.50	257.50	257.50	257.50	257.50

Fuente: Investigación primaria de Planeamiento del Ministerio de Agricultura, Ganadería y Alimentación, investigados en el mercado "La Terminal" zona 4, Ciudad Capital. SO= Sin oferta. ND= No Disponible. 20 de octubre, asueto por Día de la Revolución.

Vegetales

Cuadro 2. Precio modal semanal, pagado al mayorista

	Precio modal (Quetzales)		Variación	
	Anterior	Actual	Absoluta (Q)	Relativa (%)
Tomate de cocina mediano de primera (caja de 45 a 50 lb)	120.00	125.00	5.00	4.17%
	<p>Precio en relación con la semana anterior: Al alza</p> <p>Situación de la oferta: Decreciente</p> <p>Causas: El precio del tomate de cocina mediano presentó variación al alza durante el transcurso de la semana, debido a una disminución en el abastecimiento dentro del mercado. Así mismo, se cotizó tomate de tierra fría a mayor precio. El abastecimiento provino de las áreas productoras de los departamentos de Baja Verapaz, Guatemala y oriente del país.</p> <p>Fuente: Mayoristas del mercado La Terminal.</p> <p>Tendencia para la próxima semana: Se espera disminución de oferta y precio al alza.</p>			
Chile pimiento mediano de primera (caja de 100 a 150 unidades)	96.00	65.00	-31.00	-32.30%
	<p>Precio en relación con la semana anterior: A la baja</p> <p>Situación de la oferta: Creciente</p> <p>Causas: El precio del chile pimiento presentó un comportamiento a la baja durante el transcurso de la semana, debido a un incremento en el abastecimiento de este producto dentro del mercado. El abastecimiento provino de los departamentos de Jutiapa, El Progreso, Alta Verapaz, Baja Verapaz y Guatemala.</p> <p>Fuente: Mayoristas del mercado La Terminal.</p> <p>Tendencia para la próxima semana: Se espera aumento de oferta y precio estable.</p>			
Cebolla seca blanca mediana de primera importada (quintal)	640.00	640.00	0.00	0.00%
	<p>Precio en relación con la semana anterior: Al alza</p> <p>Situación de la oferta: Decreciente</p> <p>Causas: Durante la semana el precio de este producto no presentó variación, manteniendo la situación de la oferta normal. Así mismo, se cotizó cebolla nacional de segunda a un menor precio.</p> <p>Fuente: Mayoristas del mercado La Terminal.</p> <p>Tendencia para la próxima semana: Se espera aumento de oferta y precio estable.</p>			
Papa Loman lavada grande de primera (quintal)	330.00	340.00	10.00	3.03%
	<p>Precio en relación con la semana anterior: Al alza</p> <p>Situación de la oferta: Decreciente</p> <p>Causas: Durante el transcurso de la semana se pudo observar que el precio de la papa Loman lavada grande de primera presentó un comportamiento al alza, debido a una disminución en el ingreso de este producto dentro del mercado. El abastecimiento provino de los departamentos de Sololá, San Marcos y en menores cantidades de Quetzaltenango.</p> <p>Fuente: Mayoristas del mercado La Terminal.</p> <p>Tendencia para la próxima semana: Se espera disminución de oferta y precio al alza.</p>			

...continuación Vegetales

Cuadro 2. Precio modal semanal, pagado al mayorista

Güisquil mediano (ciento)	Precio promedio (Quetzales)		Variación	
	Anterior	Actual	Absoluta (Q)	Relativa (%)
	120.00	130.00	10.00	8.33%
	Precio en relación con la semana anterior: Al alza			
	Situación de la oferta: Decreciente			
	Causas: Durante la semana el precio de este producto presentó un comportamiento al alza, debido a una disminución de la oferta dentro del mercado. El abastecimiento provino de las áreas productoras de los departamentos de Alta Verapaz y Guatemala.			
	Fuente: Mayoristas del mercado La Terminal.			
	Tendencia para la próxima semana: Se espera aumento de oferta y precio estable.			
Repollo blanco mediano (red de 12-15 unidades)	Anterior	Actual	Absoluta (Q)	Relativa (%)
	65.00	70.00	5.00	7.69%
	Precio en relación con la semana anterior: Al alza			
	Situación de la oferta: Decreciente			
	Causas: Durante la semana se pudo observar que el precio tuvo una tendencia al alza, debido a una disminución en el abastecimiento de este producto dentro del mercado. El abastecimiento provino de las áreas productoras de los departamentos de Chimaltenango, Quetzaltenango, Sacatepéquez y Sololá.			
	Fuente: Mayoristas del mercado La Terminal.			
	Tendencia para la próxima semana: Se espera aumento de oferta y precio estable.			
Coliflor mediana de primera (caja de 12-15 unidades)	Anterior	Actual	Absoluta (Q)	Relativa (%)
	72.50	72.50	0.00	0.00%
	Precio en relación con la semana anterior: Estable			
	Situación de la oferta: Normal			
	Causas: El precio de la coliflor mediana no presentó variación durante el transcurso de la semana, debido a que el abastecimiento de este producto fue suficiente para cubrir la demanda dentro del mercado. El abastecimiento provino de los departamentos de Chimaltenango, Quetzaltenango, Sacatepéquez Tonicapán y Sololá.			
	Fuente: Mayoristas del mercado La Terminal.			
	Tendencia para la próxima semana: Se espera disminución de oferta y precio al alza.			
Zanahoria mediana de primera (bolsa 5 - 6 docenas)	Anterior	Actual	Absoluta (Q)	Relativa (%)
	57.50	72.50	15.00	26.09%
	Precio en relación con la semana anterior: Al alza			
	Situación de la oferta: Decreciente			
	Causas: Durante la semana se pudo observar una disminución en el ingreso de este producto dentro del mercado, lo cual ocasionó que el precio presentara un comportamiento al alza. El abastecimiento fue proveniente de las áreas productoras de los departamentos de Chimaltenango, Sololá, Sacatepéquez y Quetzaltenango.			
	Fuente: Mayoristas del mercado La Terminal.			
	Tendencia para la próxima semana: Se espera disminución de oferta y precio al alza.			

Fuente: Investigación primaria de Planeamiento del Ministerio de Agricultura, Ganadería y Alimentación, investigados en el mercado "La Terminal" zona 4, Ciudad Capital.

Tabla 3. Precios diarios, pagados al mayorista

Producto	Medida	Precios diarios (quetzales)				Promedio semanal (quetzales)	
		17	18	19	21	17 al 21 oct 2022	10 al 14 oct 2022
Ajo blanco, mediano, de primera	Mazo (20 trenzas)	72.50	72.50	72.50	72.50	72.50	67.50
Apio mediano, de primera	Docena	20.00	20.00	20.00	20.00	20.00	18.40
Arveja china, revuelta, de primera	Costal (40 lb)	90.00	90.00	90.00	90.00	90.00	90.00
Arveja dulce en grano	Arroba	355.00	355.00	355.00	325.00	347.50	332.00
Brócoli mediano, de primera	Bolsa (2 docenas)	70.00	70.00	70.00	70.00	70.00	101.00
Cebolla con tallo, blanca, mediana, de primera	Manojo (50 unidades)	52.50	52.50	52.50	52.50	52.50	52.50
Cebolla seca, amarilla, mediana, de primera, importada	Quintal	435.00	435.00	435.00	435.00	435.00	435.00
Cebolla seca, blanca, mediana, de primera, importada	Quintal	640.00	640.00	640.00	640.00	640.00	640.00
Cebolla seca, blanca, mediana, de segunda	Quintal	510.00	510.00	510.00	510.00	510.00	510.00
Cebolla seca, blanca, mediana, de segunda, importada	Quintal	620.00	620.00	620.00	620.00	620.00	620.00
Cebolla seca, morada, mediana, de primera, importada	Quintal	680.00	680.00	680.00	680.00	680.00	680.00
Chile Jalapeño, grande, de primera	Costal (35 - 40 lb)	140.00	140.00	140.00	140.00	140.00	133.00
Chile Jalapeño, mediano, de primera	Costal (35 - 40 lb)	125.00	125.00	125.00	125.00	125.00	121.00
Chile Pimiento, grande, de primera	Caja (70 - 80 unidades)	75.00	75.00	75.00	60.00	71.25	110.00
Chile Pimiento, mediano, de primera	Caja (100 - 150 unidades)	65.00	65.00	65.00	50.00	61.25	96.00
Cilantro de primera	Red (100 manojos)	590.00	590.00	590.00	590.00	590.00	548.00
Coliflor mediana, de primera	Bolsa (12 unidades)	72.50	72.50	72.50	47.50	66.25	70.00
Ejote Chino	Costal (40 lb)	210.00	210.00	210.00	210.00	210.00	210.00
Ejote criollo, de primera	Costal (40 lb)	220.00	220.00	220.00	220.00	220.00	220.00
Ejote francés, de primera	Costal (40 lb)	240.00	240.00	240.00	240.00	240.00	240.00
Güicoy sazón, mediano, de primera	Red 15 a 18 unidades	135.00	135.00	135.00	135.00	135.00	134.00
Güisquil mediano, de primera	Ciento	130.00	130.00	130.00	120.00	127.50	128.00
Hierba buena, de primera	Red (100 manojos)	290.00	290.00	290.00	290.00	290.00	290.00
Lechuga repollada, mediana, de primera	Caja (24 - 26 unidades)	62.50	62.50	62.50	62.50	62.50	54.30
Loroco, de primera	Quintal	850.00	850.00	850.00	850.00	850.00	1025.00
Papa Loman, lavada, grande, de primera	Quintal	330.00	340.00	340.00	320.00	330.00	330.00
Papa Loman, lavada, mediana, de primera	Quintal	300.00	320.00	320.00	300.00	300.00	300.00
Papa Loman, lavada, pequeña, de primera	Quintal	280.00	300.00	300.00	290.00	280.00	280.00
Papa redonda, lavada, grande, de primera	Quintal	220.00	220.00	220.00	220.00	220.00	220.00
Papa redonda, sin lavar, grande, de primera	Quintal	210.00	210.00	210.00	210.00	210.00	210.00
Pepino mediano, de primera	Costal (60 - 70 unidades)	150.00	150.00	150.00	120.00	150.00	140.00
Rábano mediano, de primera	Caja (200 - 250 unidades)	57.50	57.50	57.50	57.50	57.50	57.50
Remolacha, mediana, de primera	Red (4 - 5 docenas)	62.50	62.50	62.50	62.50	62.50	65.00
Repollo blanco, mediano	Red (12 - 15 unidades)	70.00	70.00	70.00	70.00	70.00	66.00
Tomate de cocina, grande, de primera	Caja (45 - 50 lb)	150.00	150.00	150.00	150.00	150.00	135.00
Tomate de cocina, mediano, de primera	Caja (45 - 50 lb)	125.00	125.00	125.00	125.00	125.00	122.00
Tomate Manzano, mediano, de primera	Caja (140 - 170 unidades)	187.50	187.50	187.50	187.50	187.50	187.50
Yuca entera, mediana, de primera	Red (75 - 80 unidades)	105.00	105.00	105.00	105.00	105.00	105.00
Zanahoria mediana, de primera	Docena	72.50	72.50	72.50	82.50	72.50	57.50
Zanahoria mediana, de primera, sin hojas	Bolsa (5 - 6 docenas)	77.50	77.50	77.50	90.00	77.50	67.50



Fuente: Investigación primaria de Planeamiento del Ministerio de Agricultura, Ganadería y Alimentación, investigados en el mercado "La Terminal" zona 4, Ciudad Capital. SO= Sin oferta. ND= No Disponible. 20 de octubre, asueto por Día de la Revolución.

Frutas

Cuadro 3. Precio modal semanal, pagado al mayorista

	Precio modal (Quetzales)		Variación	
	Anterior	Actual	Absoluta (Q)	Relativa (%)
Aguacate criollo grande (red de 90 a 100 unidades)	600.00	600.00	0.00	0.00%
	<p>Precio en relación con la semana anterior: Estable</p> <p>Situación de la oferta: Normal</p> <p>Causas: Durante la semana el precio de este producto no presentó variación, manteniendo normal la situación de la oferta. El abastecimiento provino principalmente de las zonas productoras del occidente del país.</p> <p>Fuente: Mayoristas del mercado La Terminal.</p> <p>Tendencia para la próxima semana: Se espera oferta y precio, un comportamiento similar.</p>			
Limón criollo mediano de primera (millar)	300.00	300.00	0.00	0.00%
	<p>Precio en relación con la semana anterior: Estable</p> <p>Situación de la oferta: Normal</p> <p>Causas: Durante la semana el precio de este producto no presentó variación, manteniendo normal la situación de la oferta. El abastecimiento proviene de las zonas de producción de oriente y costa sur del país.</p> <p>Fuente: Mayoristas del mercado La Terminal.</p> <p>Tendencia para la próxima semana: Se espera oferta y precio, un comportamiento similar.</p>			
Naranja Valencia mediana de primera de origen hondureño (Ciento)	115.00	115.00	0.00	0.00%
	<p>Precio en relación con la semana anterior: Estable</p> <p>Situación de la oferta: Normal</p> <p>Causas: Se pudo observar durante la semana que el precio de la naranja Valencia no presentó variación el precio, debido al abastecimiento de este producto dentro del mercado. El abastecimiento provino de las zonas productoras de Honduras (el principal abastecedor).</p> <p>Fuente: Mayoristas del mercado La Terminal.</p> <p>Tendencia para la próxima semana: Se espera incremento de oferta y precio a la baja.</p>			
Melón Harper mediano de primera (ciento)	600.00	600.00	0.00	0.00%
	<p>Precio en relación con la semana anterior: Estable</p> <p>Situación de la oferta: Normal</p> <p>Causas: El precio del melón Harper mediano no presentó variación en el precio durante el transcurso de la semana. Se comercializa otras variedades del producto dentro del mercado. El suministro provino principalmente de las zonas productoras de oriente del país.</p> <p>Fuente: Mayoristas del mercado La Terminal.</p> <p>Tendencia para la próxima semana: Se espera oferta y precio, un comportamiento similar.</p>			

Cuadro 3. Precio modal semanal, pagado al mayorista

Papaya Tainung mediana de primera (caja de 40 lb de 12 a 13 U)	Precio promedio (Quetzales)		Variación	
	Anterior	Actual	Absoluta (Q)	Relativa (%)
	120.00	120.00	0.00	0.00%
	Precio en relación con la semana anterior: Estable			
	Situación de la oferta: Normal			
	Causas: Durante el transcurso de la semana se pudo observar que el precio de este producto presentó un comportamiento estable dentro del mercado. El abastecimiento provino principalmente de las zonas productoras del norte, costa sur y oriente del país.			
	Fuente: Mayoristas del mercado La Terminal.			
	Tendencia para la próxima semana: Se espera incremento de oferta y precio estable.			
Piña mediana. de primera (ciento)	Anterior	Actual	Absoluta (Q)	Relativa (%)
	600.00	600.00	0.00	0.00
	Precio en relación con la semana anterior: Estable			
	Situación de la oferta: Normal			
	Causas: Durante la semana se pudo observar que el precio de la piña mediana no mostró variaciones en el precio, existió un abastecimiento de este producto dentro del mercado normal. El abastecimiento provino de las zonas productoras de Villa Canales (municipio de Guatemala) y de los departamentos de Escuintla y Santa Rosa.			
	Fuente: Mayoristas del mercado La Terminal.			
	Tendencia para la próxima semana: Se espera aumento de oferta y precio estable.			
Plátano grande de primera (ciento)	Anterior	Actual	Absoluta (Q)	Relativa (%)
	160.00	160.00	0.00	0.00%
	Precio en relación con la semana anterior: Estable			
	Situación de la oferta: Normal			
	Causas: Durante la semana el precio de este producto no presentó variación en el precio, se observó abastecimiento normal del producto en el mercado. El abastecimiento provino de las zonas productoras de la costa sur y norte del país (los principales abastecedores).			
	Fuente: Mayoristas del mercado La Terminal.			
	Tendencia para la próxima semana: Se espera oferta y precio un comportamiento similar.			
Sandía redonda. mediana (ciento)	Anterior	Actual	Absoluta (Q)	Relativa (%)
	1200.00	1300.00	100.00	8.33%
	Precio en relación con la semana anterior: A alza			
	Situación de la oferta: Decreciente			
	Causas: Durante la semana se pudo observar que el precio de la sandía redonda presentó un comportamiento al alza; según comentarios de mayoristas, dicha situación se ha dado por una disminución en la recolección de cosecha proveniente de las áreas productoras del norte y costa sur del país.			
	Fuente: Mayoristas del mercado La Terminal.			
	Tendencia para la próxima semana: Se espera disminución de oferta y precio al alza.			

Fuente: Investigación primaria de Planeamiento del Ministerio de Agricultura, Ganadería y Alimentación, investigados en el mercado "La Terminal" zona 4, Ciudad Capital.

Tabla 4. Precios diarios, pagados al mayorista

Producto	Medida	Precios diarios (quetzales)				Promedio semanal (quetzales)	
		17	18	19	21	17 al 21 oct 2022	10 al 14 oct 2022
Aguacate criollo, grande, de primera	Ciento	600.00	600.00	600.00	600.00	600.00	600.00
Aguacate Hass, mediano, de primera	Ciento	250.00	250.00	250.00	250.00	250.00	250.00
Banano criollo, mediano, de primera	Quintal	100.00	100.00	100.00	100.00	100.00	100.00
Banano de exportación, mediano, de primera	Caja (100 - 105 unidades)	55.00	55.00	55.00	55.00	55.00	55.00
Coco verde, mediano, de primera	Ciento	300.00	300.00	300.00	300.00	300.00	300.00
Fresa mediana, de primera	Caja (35 - 40 lb)	455.00	455.00	457.50	457.50	456.25	454.00
Jocote de Corona, grande, de primera	Ciento	75.00	80.00	80.00	80.00	78.75	75.00
Jocote de Corona, mediano, de primera	Ciento	47.50	47.50	47.50	47.50	47.50	47.00
Limón criollo, mediano, de primera	Millar	300.00	300.00	300.00	300.00	300.00	300.00
Limón Persa, mediano, de primera	Millar	350.00	350.00	350.00	350.00	350.00	350.00
Mandarina mexicana, mediana, de primera	Caja (250 unidades)	180.00	180.00	180.00	180.00	180.00	180.00
Manzana Juárez, mediana, de primera	Quintal	500.00	500.00	500.00	500.00	500.00	500.00
Melón Harper, mediano de primera	Ciento	600.00	600.00	600.00	600.00	600.00	600.00
Mora mediana, de primera	Caja (34 - 38 lb)	110.00	110.00	110.00	110.00	110.00	110.00
Naranja Piña (Azucarona), mediana, de primera	Ciento	60.00	60.00	60.00	60.00	60.00	60.00
Naranja Valencia, mediana, de primera	Ciento	100.00	100.00	115.00	115.00	109.00	109.00
Papaya Tainung, mediana, de primera	Caja (12 - 13 unidades)	120.00	120.00	120.00	120.00	120.00	120.00
Piña mediana, de primera	Ciento	600.00	600.00	600.00	600.00	600.00	600.00
Plátano grande, de primera	Ciento	160.00	160.00	160.00	160.00	160.00	160.00
Plátano mediano, de primera	Ciento	120.00	120.00	120.00	120.00	120.00	120.00
Rambután mediano, de primera	Ciento	20.00	20.00	20.00	20.00	20.00	20.00
Sandía redonda, mediana, de primera	Ciento	1200.00	1300.00	1300.00	1300.00	1275.00	1200.00
Uva roja, importada, de primera	Caja (22 lb)	305.00	305.00	305.00	305.00	305.00	305.00

Fuente: Investigación primaria de Planeamiento del Ministerio de Agricultura, Ganadería y Alimentación, investigados en el mercado "La Terminal" zona 4, Ciudad Capital. SO= Sin oferta. ND= No Disponible. 20 de octubre, asueto por Día de la Revolución.


Pecuarios

Cuadro 4. Precio modal semanal, pagado al mayorista

Carne de bovino en canal (Libra)	Precio promedio (Quetzales)		Variación	
	Anterior	Actual	Absoluta (Q)	Relativa (%)
	20.00	20.00	0.00	0.00%
	Precio en relación con la semana anterior: Estable			
	Situación de la oferta: Normal			
	Causas: El precio de la carne de bovino en canal no presentó variación durante el transcurso de la semana.			
	Fuente: Mayoristas del mercado La Terminal.			
	Tendencia para la próxima semana: Se espera precio al alza			
Huevo blanco. mediano (Caja de 360 unidades)	Anterior	Actual	Absoluta (Q)	Relativa (%)
	377.50	400.00	22.50	5.96%
	Precio en relación con la semana anterior: Al alza			
	Situación de la oferta: Decreciente			
	Causas: El precio del huevo blanco mediano presentó variaciones al alza en el precio durante el transcurso de la semana, el abastecimiento de este producto dentro del mercado fue escaso; las condiciones climáticas afectaron el transporte y comercialización del producto.			
	Fuente: Mayoristas del mercado La Terminal.			
	Tendencia para la próxima semana: Se espera disminución de oferta y precio al alza.			
Pollo entero. sin menudos (Libra)	Anterior	Actual	Absoluta (Q)	Relativa (%)
	13.00	13.00	0.00	0.00%
	Precio en relación con la semana anterior: Estable			
	Situación de la oferta: Normal			
	Causas: El precio del pollo entero, sin menudos no mostró variaciones en el precio durante la semana, el abastecimiento de este producto dentro del mercado fue suficiente.			
	Fuente: Mayoristas del mercado La Terminal.			
	Tendencia para la próxima semana: Se espera precio similar a la semana actual.			
Pollo importado piezas. (caja 40 libra)	Anterior	Actual	Absoluta (Q)	Relativa (%)
	235.00	235.00	0.00	0.00%
	Precio en relación con la semana anterior: Estable			
	Situación de la oferta: Normal			
	Causas: Se pudo observar que el abastecimiento dentro del mercado fue similar a la semana anterior, por lo cual el precio de este producto se mantuvo sin variación.			
	Fuente: Mayoristas del mercado La Terminal.			
	Tendencia para la próxima semana: Se espera precio similar a la semana actual.			

...continuación Pecuario

Cuadro 4. Precio modal semanal, pagado al mayorista

Carne de porcino en canal (libra)	Anterior	Actual	Absoluta (Q)	Relativa (%)
		14.50	14.50	0.00
	Precio en relación con la semana anterior: Estable			
	Situación de la oferta: Normal			
	Causas: El precio de este producto no presentó variación en el precio durante el transcurso de la semana, se observó un abastecimiento normal del producto en el mercado.			
	Fuente: Mayoristas del mercado La Terminal.			
Tendencia para la próxima semana: Se espera precio estable.				

Fuente: Investigación primaria de Planeamiento del Ministerio de Agricultura, Ganadería y Alimentación, investigados en el mercado "La Terminal" zona 4, Ciudad Capital.

Tabla 5. Precios diarios, pagados al mayorista

Producto	Medida	Precios diarios (quetzales)				Promedio semanal (quetzales)	
		17	18	19	21	17 al 21 oct 2022	10 al 14 oct 2022
Bovino en canal, de primera	Libra	20.00	20.00	20.00	20.50	20.00	20.00
Crema pura	Litro	32.00	35.00	33.00	33.00	33.25	33.20
Huevo blanco, extra	Caja (360 unidades)	422.50	422.50	420.00	420.00	421.25	408.50
Huevo blanco, grande	Caja (360 unidades)	410.00	410.00	410.00	410.00	410.00	396.00
Huevo blanco, mediano	Caja (360 unidades)	397.50	397.50	400.00	400.00	398.75	387.50
Huevo blanco, pequeño	Caja (360 unidades)	390.00	390.00	395.00	395.00	392.50	360.00
Huevo rosado, grande	Caja (360 unidades)	410.00	410.00	410.00	410.00	410.00	388.00
Pechuga de pollo, de primera	Libra	16.50	15.00	15.00	15.00	15.38	16.00
Pollo entero, sin menudos, de primera	Libra	15.00	17.00	16.50	16.50	16.25	13.00
Pollo importado (piezas)	Caja (40 lb)	13.00	12.50	13.50	13.50	13.13	239.00
Porcino en canal	Libra	235.00	235.00	235.00	235.00	235.00	14.50
Queso fresco	Libra	14.50	14.50	14.50	15.00	14.63	14.00

Fuente: Investigación primaria de Planeamiento del Ministerio de Agricultura, Ganadería y Alimentación, investigados en el mercado "La Terminal" zona 4, Ciudad Capital. SO= Sin oferta. ND= No Disponible. 20 de octubre, asueto por Día de la Revolución.

Flores

Tabla 6. Precios diarios, pagados por el consumidor

Producto	Medida	Precios diarios (quetzales)	Promedio semanal (quetzales)	
		18	17 al 21 oct 2022	10 al 14 oct 2022
Azucena de primera	Docena	13.50	13.50	13.50
Clavel de varios colores, de primera	Docena	15.00	15.00	15.00
Crisantemo Pompon, de primera	Manojo (18 - 20 unidades)	25.00	25.00	23.75
Crisantemo Standard, de primera	Docena	17.50	17.50	25.50
Gerberas diferentes colores, de primera	Docena	25.00	25.00	20.00
Girasol de primera	Docena	27.50	27.50	32.50
Gladiola de primera	Docena	23.75	23.75	23.75
Lirios con envoltorio, de primera	5 varitas	70.00	70.00	70.00
Margarita de primera	Manojo (18 - 20 unidades)	18.00	18.00	21.50
Rosa (Con envoltorio), varios colores, de primera	Docena	22.50	22.50	22.50

Fuente: Investigación primaria de Planeamiento del Ministerio de Agricultura, Ganadería y Alimentación, investigados en el mercado "La Terminal" zona 4, Ciudad Capital. SO= Sin oferta. ND= No Disponible. 20 de octubre, asueto por Día de la Revolución.

Espicias y otros granos

Tabla 7. Precios diarios, pagados al mayorista

Producto	Medida	Precios diarios (quetzales)	Promedio semanal (quetzales)	
		18	17 al 21 oct 2022	03 al 07 oct 2022
Achiote seco, sin capsula, de primera	Quintal	800.00	800.00	800.00
Ajonjolí sin descortezar, de primera	Quintal	925.00	925.00	900.00
Cacao (Despulpado), seco, de primera	Quintal	1225.00	1225.00	1225.00
Cebada, de primera	Quintal	600.00	600.00	600.00
Chile Chocolate, seco, de primera	Quintal	3700.00	3700.00	3700.00
Chile Cobanero, seco, de primera	Quintal	4200.00	4200.00	4200.00
Haba seca, de primera	Quintal	925.00	925.00	975.00
Maní tostado, con cascara, de primera	Quintal	1100.00	1100.00	1100.00
Pepitoria seca, sin descascarar, de primera	Quintal	1300.00	1300.00	1275.00
Pimienta gorda, de primera	Quintal	3300.00	3300.00	3300.00
Rosa Jamaica, de primera, importada	Quintal	2600.00	2600.00	2600.00
Rosa Jamaica, nacional	Quintal	3300.00	3300.00	3300.00
Soya amarilla, de primera	Quintal	550.00	550.00	550.00
Soya verde, de primera	Quintal	650.00	650.00	650.00

Fuente: Investigación primaria de Planeamiento del Ministerio de Agricultura, Ganadería y Alimentación, investigados en el mercado "La Terminal" zona 4, Ciudad Capital. SO= Sin oferta. ND= No Disponible. 20 de octubre, asueto por Día de la Revolución.

Abarrotes

Tabla 8. Precios diarios, pagados al mayorista

Producto	Medida	Precios diarios (quetzales)				Promedio semanal (quetzales)	
		17	18	19	21	17 al 21 oct 2022	10 al 14 oct 2022
Aceite comestible Ideal	Envase (175 ml). Caja (48 unidades)	207.84	207.84	207.84	207.84	207.84	207.84
Aceite comestible Ideal	Envase (800 ml). Caja (12 unidades)	196.00	196.00	196.00	196.00	196.00	196.00
Aceite comestible La Patrona	Envase (175 ml). Caja (48 unidades)	192.50	192.50	192.50	192.50	192.50	192.50
Aceite comestible La Patrona	Envase (800 ml). Caja (12 unidades)	186.00	186.00	186.00	186.00	186.00	186.00
Azúcar Estándar Caña Real	6 bolsas (2500 g)	107.50	107.50	108.00	108.00	107.70	107.70
Azúcar Estándar Caña Real	Bolsa (15 kg). 30 bolsas de 500 g	103.00	103.00	107.00	107.00	105.30	105.30
Azúcar estándar, blanca	Saco (50 kg)	325.00	325.00	325.00	325.00	325.00	325.00
Bienestarina Nutrica	Bolsa de 450 gramos Fardo 25 Unidades	177.75	177.75	177.75	177.75	177.75	177.75
Harina de maíz Tortimasa	Saco (50 lb)	194.00	194.00	194.00	194.00	194.00	194.00
Harina de maíz Maseca	Saco (50 lb)	175.00	175.00	175.00	175.00	175.00	175.00
Harina de trigo Sol, suave	Quintal	357.00	357.00	357.00	357.00	357.00	357.00
Incaparina en polvo	Bolsa de 450 gramos Fardo 50 Unidades	472.00	472.00	472.00	472.00	472.00	472.00
Incaparina líquida, caja de 200 ml	Fardo (24 unidades)	57.00	57.00	57.00	57.00	57.00	57.00
Leche entera Nido en polvo*	Bolsa de 360g	33.75	33.75	33.75	33.75	33.75	33.75

Fuente: Investigación primaria de Planeamiento del Ministerio de Agricultura, Ganadería y Alimentación, investigados en el mercado "La Terminal" zona 4, Ciudad Capital. SO= Sin oferta. ND= No Disponible. *Precio al consumidor final. 20 de octubre, asueto por Día de la Revolución.

Hidrobiológicos

Tabla 9. Precios diarios, pagados al mayorista

Producto	Medida	Precios diarios (quetzales)				Promedio semanal (quetzales)	
		17	18	19	21	17 al 21 oct 2022	10 al 14 oct 2022
Camarón grande, de primera con cabeza (estanque)	Quintal	3250.00	3250.00	3250.00	3250.00	3250.00	3200.00
Camarón mediano, de primera con cabeza (estanque)	Quintal	2800.00	2800.00	2800.00	2800.00	2800.00	2750.00
Camarón pequeño, de primera con cabeza (estanque)	Quintal	2250.00	2250.00	2250.00	2250.00	2250.00	2200.00
Corvina entera, revuelta, de primera	Quintal	1900.00	1900.00	1900.00	1900.00	1900.00	2100.00
Filete de corvina, de primera	Quintal	3725.00	3725.00	3725.00	3725.00	3725.00	3775.00
Filete de dorado, de primera	Quintal	2450.00	2075.00	2075.00	2650.00	2312.50	2900.00
Filete de róbalo, de primera	Quintal	1975.00	1975.00	1975.00	1975.00	1975.00	1975.00
Filete de tiburón, de primera	Quintal	2675.00	2900.00	2900.00	2900.00	2843.75	2565.00
Pargo entero, revuelto, de primera	Quintal	3400.00	3400.00	3400.00	3400.00	3400.00	3,050.00
Róbalo entero, revuelto	Quintal	4100.00	4100.00	4100.00	4100.00	4100.00	4050.00
Tiburón entero, revuelto, de primera	Quintal	1900.00	2400.00	2400.00	2400.00	2275.00	1900.00
Tilapia grande, de primera	Quintal	1200.00	1200.00	1200.00	1200.00	1200.00	1200.00
Tilapia mediana, de primera	Quintal	1200.00	1200.00	1200.00	1200.00	1200.00	1200.00
Tilapia pequeña, de primera	Quintal	1200.00	1200.00	1200.00	1200.00	1200.00	1200.00

Fuente: Investigación primaria de Planeamiento del Ministerio de Agricultura, Ganadería y Alimentación, investigados en el mercado "La Terminal" zona 4, Ciudad Capital. SO= Sin oferta. ND= No Disponible. 20 de octubre, asueto por Día de la Revolución.

Precios Internacionales

Durante esta jornada del 13 al 19 de octubre 2022, los precios futuros mostraron diversas tendencias según el producto. Como se detalla a continuación.

Precio Internacional del Maíz

El comportamiento de los precios futuros de maíz de la bolsa de Chicago, durante la semana fue mixto, con tendencia a la baja. El maíz cerró la jornada en negativo, anotando bajas por US\$ 3/t, en parte gracias a la presión de la cosecha en curso en el Medio Oeste de los Estados Unidos, y además debido a los últimos informes del USDA que indican una demanda deprimida para el consumo de maíz estadounidense y unas exportaciones poco dinamizadas.

El Banco Mundial ha destinado 30.000 millones de dólares para ayudar a compensar la escasez de alimentos agravada por la guerra, y la presidencia de Estados Unidos, anunció casi 3.000 millones de dólares en fondos adicionales para combatir la inseguridad alimentaria mundial.

En Francia, los agricultores casi han terminado de recoger la cosecha de maíz de este año, afectada por la sequía, y están avanzando rápidamente en la siembra de trigo y cebada de invierno, según datos de la oficina agrícola FranceAgriMer. Los agricultores habían recogido el 83% de la cosecha de maíz en grano de este año hasta el 10 de octubre, frente al 67% de la semana anterior y a sólo el 14% de la misma semana del año pasado.

La cosecha se anticipó en 28 días al ritmo del año pasado y en 18 días a el promedio de los últimos cinco años. La cosecha se adelantó a finales de agosto, después de que un verano excepcionalmente caluroso y seco acelerara el crecimiento de las plantas. La dureza de las condiciones meteorológicas también ha afectado a los cultivos y se espera que la cosecha de maíz francesa sea la más pequeña de las últimas tres décadas.

El mal tiempo podría reducir aún más los inventarios mundiales, sobre todo si el actual clima seco en Sudamérica se prolonga hasta la temporada principal de siembra, cuando el ciclo de las cosechas se desplaza al hemisferio sur. Las previsiones de cosecha en Argentina, el tercer exportador de maíz del mundo, ya se están reduciendo debido al tiempo seco.

El grano amarillo cerró en rojo esta semana, en parte, debido a que la incertidumbre macroeconómica después de una inflación estadounidense más alta elevó los temores de recesión y deprimió el mercado maicero, y en parte debido a una dinámica en la demanda de exportaciones bastante débil, lo que llevó a las cotizaciones futuras a pérdidas.

Tabla 10. PRECIOS A FUTURO DE MAIZ
Bolsa de Futuros de Chicago (CBOT)
(dólares por Tonelada)

Fecha	13 de octubre			14 de octubre			17 de octubre			18 de octubre			19 de octubre		
	Último	Valor	Cierre	Último	Valor	Cierre	Último	Valor	Cierre	Último	Valor	Cierre	Último	Valor	Cierre
dic.-22	274.63	↑	272.82	274.08	↓	274.63	269.04	↓	274.08	268.10	↓	269.04	266.99	↓	268.10
mar.-23	277.54	↑	275.58	274.47	↓	277.54	271.48	↓	274.47	270.46	↓	271.48	269.43	↓	270.46
may.-23	277.78	↑	275.97	271.88	↓	277.78	272.03	↑	271.88	270.69	↓	272.03	269.67	↓	270.69
jul.-23	275.18	↑	273.29	253.14	↓	275.18	269.75	↑	253.14	268.33	↓	269.75	267.47	↓	268.33
sep.-23	255.89	↑	254.32	247.62	↓	255.89	251.17	↑	247.62	249.83	↓	251.17	249.36	↓	249.83
dic.-23	250.38	↑	248.96	250.38	=	250.38	245.81	↓	250.38	244.71	↓	245.81	244.24	↓	244.71
mar.-24	252.98	↑	251.56	251.17	↓	252.98	248.49	↓	251.17	247.47	↓	248.49	246.99	↓	247.47
may.-24	253.77	↑	252.19	249.59	↓	253.77	249.20	↓	249.59	248.25	↓	249.20	247.86	↓	248.25
jul.-24	252.03	↑	250.46	229.36	↓	252.03	247.70	↑	229.36	246.60	↓	247.70	246.44	↓	246.60

Fuente: CME Group del 13 al 19 de octubre del 2022. Cierre= se refiere al precio que cerró la bolsa de valores el día anterior. Último= se refiere al último precio registrado en la bolsa de valores el día anterior. Valor= se refiere al comportamiento de alza o baja en relación del cierre anterior y el último precio registrado en la bolsa.

Precio Internacional del Café

El comportamiento de los precios futuros de café de Nueva York durante la semana fue con tendencia a la baja. La subida del valor obedeció a la baja disponibilidad por la caída de la cosecha en Brasil, provocada por la fuerte sequía en 2020 y las heladas sufridas por los cultivos en 2022. Según Cecafé, Estados Unidos fue el principal destino de las exportaciones brasileñas de café entre enero y septiembre de este año, con 5,853 millones de sacas, el 20,4 % del total de los embarques.

Brasil, mayor productor y abastecedor mundial de café, recibió 6.730 millones de dólares por sus exportaciones del grano entre enero y septiembre, un valor récord para el período, gracias a los altos precios del producto y a los bajos volúmenes disponibles en todo el mundo. Según datos divulgados esta semana por el Consejo de los Exportadores de Café de Brasil (Cecafé), el valor de las exportaciones acumuladas en los siete primeros meses del año supera en un 60,4 % al del mismo período de 2021 (4.197 millones de dólares).

El fuerte aumento de los valores recibidos pese a la reducción de los embarques obedeció a que los precios del grano en los mercados internacionales subieron cerca del 67 % en el último año. "El récord en el valor refleja la tasa de cambio favorable y el buen nivel del precio promedio de embarque, que ha subido un 67 % frente a 2021 y llega a 234,12 dólares por saca", afirmó el presidente de Cecafé, Günter Häusler.

China, mostró su interés por negociar y consumir de los cafés especiales de Colombia. Por esta razón enviaron a una delegación para analizar los granos de algunas regiones productoras. Jian Han W, director de la Oficina de Cafeteros de China, dijo que en su país el consumo de café se disparó en pandemia y las importaciones han aumentado más que en prepandemia, llegando a comprar unas 10 mil toneladas de café al año. "El café de Colombia es de calidad constante y con ventajas en los sabores y los aromas", indicó. Ante esto los colombianos productores dijeron: debemos continuar produciendo cafés de buena calidad, para lograr obtener buenos precios.

El café Arábica ha bajado un 12% en lo que va de octubre, su mayor caída desde el 13% de septiembre de 2020. Brasil ha cosechado demasiado y podría llegar más grano antes de La Niña. El precio de 1,90 dólares podría ser un nivel de soporte, de lo contrario, podría volver a hablarse de mínimos de 1,70 dólares. Las condiciones de sobreventa podrían llevar a un repunte hacia 2,25 y 2,20 dólares. El precio de los futuros del Arábica, el grano de café más apreciado por Starbucks (NASDAQ:SBUX), está cayendo en picado a pesar de que las principales cadenas de cafeterías del mundo están encareciendo sus cafés con leche, moka y otras bebidas tipo expreso.

Tabla 11. PRECIOS A FUTURO DE CAFÉ
Bolsa de Futuros de Nueva York (CSCE)
(dólares por Tonelada)

Fecha	13 de octubre			14 de octubre			17 de octubre			18 de octubre			19 de octubre		
	Último	Valor	Cierre	Último	Valor	Cierre	Último	Valor	Cierre	Último	Valor	Cierre	Último	Valor	Cierre
dic.-22	202.15	↓	209.75	196.70	↓	202.15	195.55	↓	196.70	195.10	↓	195.55	192.30	↓	195.10
mar.-23	196.05	↓	201.40	193.00	↓	196.05	191.35	↓	193.00	190.30	↓	191.35	187.25	↓	190.30
may.-23	193.60	↓	198.05	190.95	↓	193.60	189.00	↓	190.95	187.65	↓	189.00	184.70	↓	187.65
jul.-23	191.80	↓	195.85	189.25	↓	191.80	187.30	↓	189.25	186.00	↓	187.30	183.20	↓	186.00
sep.-23	190.25	↓	194.25	187.75	↓	190.25	185.80	↓	187.75	184.50	↓	185.80	181.80	↓	184.50
dic.-23	189.80	↓	193.85	187.15	↓	189.80	185.15	↓	187.15	183.75	↓	185.15	181.10	↓	183.75
mar.-24	190.00	↓	193.75	187.15	↓	190.00	185.20	↓	187.15	183.75	↓	185.20	181.05	↓	183.75
may.-24	189.60	↓	193.15	187.05	↓	189.60	185.30	↓	187.05	183.85	↓	185.30	180.90	↓	183.85
jul.-24	189.30	↓	192.30	187.40	↓	189.30	185.60	↓	187.40	184.05	↓	185.60	181.05	↓	184.05

Fuente: CME Group del 13 al 19 de octubre del 2022. Cierre= se refiere al precio que cerró la bolsa de valores el día anterior. Último= se refiere al último precio registrado en la bolsa de valores el día anterior. Valor= se refiere al comportamiento de alza o baja en relación del cierre anterior y el último precio registrado en la bolsa.

Gráfico 1. PRECIOS A FUTURO DEL CAFÉ
COMPORTAMIENTO CONTRATO DICIEMBRE-22



Fuente: Planeamiento con datos del CME Group

Precios Internacional del Azúcar

El comportamiento de los precios futuros del azúcar No. 11 de Nueva York durante la semana fue mixto. Con tendencia a la baja. El índice de precios del azúcar de la FAO se redujo en un 0.7 % durante el mes de septiembre, lo que estuvo ligado sobre todo a las buenas perspectivas sobre la producción en el Brasil junto a la bajada de los precios del etanol y los efectos de las fluctuaciones de los tipos de cambio.

Durante el tiempo considerado, India fue el país exportador de azúcar más grande del mundo, produciendo aproximadamente 36.88 millones de toneladas métricas de azúcar seguido de Brasil con 35.35 millones de toneladas, Unión Europea 16.51 MMT, Tailandia 10.23 MMT, China 9.6 MMT, U.S.A. 8.37 MMT, Pakistán 7.14 MMT, México 6.54 MMT, Rusia 6 MMT, Australia 4.12 MMT.

La producción mundial de azúcar ascendió a aproximadamente 181 millones de toneladas métricas en ese período. Statista. La molienda de caña de azúcar en el centro-sur de Brasil alcanzó los 25,29 millones de toneladas en la segunda quincena de septiembre, un descenso del 29,7% interanual, por las intensas lluvias caídas en el principal cinturón de caña del país en ese periodo, informó el martes el grupo industrial Única.

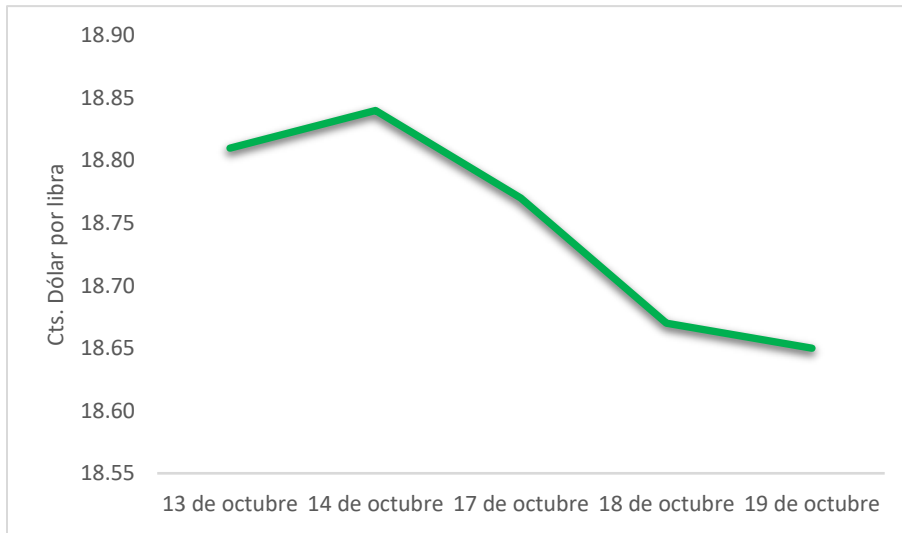
La producción de azúcar alcanzó los 1,7 millones de toneladas a finales de septiembre, lo que supone un descenso del 27,3%, mientras que la de etanol bajó un 28,6% a 1.420 millones de litros. (Los datos de etanol de Unica incluyen también el combustible fabricado con maíz).

Tabla 12. PRECIOS A FUTURO DE AZUCAR 11
Bolsa de Futuros de New York (CSCE)
(centavos de dólar por Libra)

Fecha	13 de octubre			14 de octubre			17 de octubre			18 de octubre			19 de octubre		
	Último	Valor	Cierre	Último	Valor	Cierre	Último	Valor	Cierre	Último	Valor	Cierre	Último	Valor	Cierre
mar.-23	18.81	↑	18.68	18.84	↑	18.81	18.77	↓	18.84	18.67	↓	18.77	18.65	↓	18.67
may.-23	17.85	↑	17.80	17.87	↑	17.85	17.88	↑	17.87	17.78	↓	17.88	17.74	↓	17.78
jul.-23	17.26	↓	17.29	17.29	↑	17.26	17.36	↑	17.29	17.29	↓	17.36	17.28	↓	17.29
oct.-23	17.23	↓	17.28	17.28	↑	17.23	17.38	↑	17.28	17.30	↓	17.38	17.29	↓	17.30
mar.-24	17.39	↓	17.45	17.45	↑	17.39	17.55	↑	17.45	17.47	↓	17.55	17.46	↓	17.47
may.-24	16.76	↓	16.84	16.80	↑	16.76	16.89	↑	16.80	16.82	↓	16.89	16.82	=	16.82
jul.-24	16.32	↓	16.41	16.33	↑	16.32	16.42	↑	16.33	16.36	↓	16.42	16.36	=	16.36
oct.-24	16.16	↓	16.25	16.16	=	16.16	16.25	↑	16.16	16.17	↓	16.25	16.15	↓	16.17

Fuente: CME Group del 13 al 19 de octubre del 2022. Cierre= se refiere al precio que cerró la bolsa de valores el día anterior. Último= se refiere al último precio registrado en la bolsa de valores el día anterior. Valor= se refiere al comportamiento de alza o baja en relación del cierre anterior y el último precio registrado en la bolsa.

Gráfico 2. PRECIOS A FUTURO DE AZÚCAR
COMPORTAMIENTO CONTRATO MARZO 23



Fuente: Planeamiento Maga, con datos de CME Group

Precio Internacional del Cacao

Tabla 13. PRECIOS A FUTURO DE CACAO
Bolsa de Futuros de New York (CSCE)
(dólares por tonelada)

13 de octubre			14 de octubre			17 de octubre			18 de octubre			19 de octubre		
Último	Valor	Cierre	Último	Valor	Cierre	Último	Valor	Cierre	Último	Valor	Cierre	Último	Valor	Cierre
2,385.00	↑	2,318.00	2,377.00	↓	2,385.00	2,340.00	↓	2,377.00	2,305.00	↓	2,340.00	2,308.00	↑	2,305.00
2,370.00	↑	2,310.00	2,367.00	↓	2,370.00	2,340.00	↓	2,367.00	2,310.00	↓	2,340.00	2,310.00	=	2,310.00
2,360.00	↑	2,303.00	2,358.00	↓	2,360.00	2,339.00	↓	2,358.00	2,314.00	↓	2,339.00	2,310.00	↓	2,314.00
2,349.00	↑	2,297.00	2,348.00	↓	2,349.00	2,339.00	↓	2,348.00	2,318.00	↓	2,339.00	2,313.00	↓	2,318.00
2,328.00	↑	2,283.00	2,325.00	↓	2,328.00	2,324.00	↓	2,325.00	2,308.00	↓	2,324.00	2,304.00	↓	2,308.00
2,290.00	↑	2,258.00	2,277.00	↓	2,290.00	2,283.00	↑	2,277.00	2,272.00	↓	2,283.00	2,271.00	↓	2,272.00
2,259.00	↑	2,232.00	2,240.00	↓	2,259.00	2,253.00	↑	2,240.00	2,244.00	↓	2,253.00	2,245.00	↑	2,244.00
2,254.00	↑	2,229.00	2,234.00	↓	2,254.00	2,250.00	↑	2,234.00	2,242.00	↓	2,250.00	2,242.00	=	2,242.00
2,250.00	↑	2,226.00	2,228.00	↓	2,250.00	2,245.00	↑	2,228.00	2,239.00	↓	2,245.00	2,238.00	↓	2,239.00

Fuente: CME Group del 06 al 12 de octubre del 2022. Cierre= se refiere al precio que cerró la bolsa de valores el día anterior. Último= se refiere al último precio registrado en la bolsa de valores el día anterior. Valor= se refiere al comportamiento de alza o baja en relación del cierre anterior y el último precio registrado en la bolsa.

Gráfico 3. PRECIOS A FUTURO DE CACAO
COMPORTAMIENTO CONTRATO DICIEMBRE-22



Fuente: Planeamiento Maga, con datos de CME Group

Precio Internacional del Trigo

El comportamiento de los futuros de trigo rojo suave en la Bolsa de Chicago fue mixto, con tendencia a la baja. La caída del trigo, la tercera en cuatro sesiones, lo sitúa en la senda de un segundo descenso semanal consecutivo. El trigo cierra la jornada con pérdidas. Además de una débil demanda internacional, un vocero de la ONU expresó que las conversaciones por el corredor de granos de Ucrania vienen siendo "positivas y constructivas", lo que aleja los temores de una nueva interrupción del flujo de granos de Ucrania y debilita aún más los precios.

Los futuros del trigo estadounidense caían la semana pasada, borrando todas las ganancias de la sesión anterior debido a un dólar más fuerte y a las esperanzas de que haya avances en las negociaciones para mantener un corredor de exportación de cereales en el mar Negro de Ucrania. Los futuros del trigo rojo suave de invierno para diciembre de la Bolsa de Chicago subían 6,75 cts a 8,665 dólares el bushel.

El maíz y la soya siguieron la baja al trigo, arrastrados por la falta de demanda y la presión de los mercados energéticos y de renta variable. El trigo había subido, después de que el embajador

de Rusia en la ONU en Ginebra dijo a Reuters que Moscú podría rechazar la renovación del acuerdo sobre el corredor, que ha permitido las exportaciones en tiempos de guerra desde los puertos ucranianos del mar Negro. Sin embargo, se crearon esperanzas de avances en las negociaciones, tras una reunión entre el presidente ruso Vladimir Putin y su par turco Tayyip Erdogan.

El trigo de diciembre de la Bolsa de Chicago caía 23,5 centavos a 8,6875 dólares el bushel. Los futuros del trigo estadounidense subían esta semana tras las fuertes caídas en tres de las últimas cuatro sesiones, ya que los intensos enfrentamientos entre Ucrania y Rusia avivaron el temor a que no se renueve un acuerdo para el transporte seguro de las exportaciones de grano ucraniano.

Tabla 14. PRECIOS A FUTURO DE TRIGO
Bolsa de Futuros de Chicago (CBOT)
(dólares por Tonelada)

Fecha	13 de octubre			14 de octubre			17 de octubre			18 de octubre			19 de octubre		
	Último	Valor	Cierre	Último	Valor	Cierre	Último	Valor	Cierre	Último	Valor	Cierre	Último	Valor	Cierre
dic.-22	327.83	↑	324.15	315.85	↓	327.83	316.36	↑	315.85	312.10	↓	316.36	309.09	↓	312.10
mar.-23	333.78	↑	330.33	322.24	↓	333.78	322.83	↑	322.24	318.79	↓	322.83	315.78	↓	318.79
may.-23	336.35	↑	333.34	325.33	↓	336.35	326.06	↑	325.33	322.10	↓	326.06	319.16	↓	322.10
jul.-23	333.12	↑	330.47	323.57	↓	333.12	324.59	↑	323.57	321.29	↓	324.59	318.20	↓	321.29
sep.-23	331.94	↑	329.74	323.71	↓	331.94	324.59	↑	323.71	321.73	↓	324.59	318.64	↓	321.73
dic.-23	332.53	↑	330.69	325.26	↓	332.53	325.99	↑	325.26	323.42	↓	325.99	320.48	↓	323.42
mar.-24	330.55	↑	329.22	324.23	↓	330.55	324.89	↑	324.23	322.83	↓	324.89	320.26	↓	322.83
may.-24	326.06	↑	324.89	319.74	↓	326.06	320.55	↑	319.74	319.45	↓	320.55	317.32	↓	319.45

Fuente: CME Group del 13 al 19 de octubre del 2022. Cierre = se refiere al precio que cerró la bolsa de valores el día anterior. Último= se refiere al último precio registrado en la bolsa de valores el día anterior. Valor= se refiere al comportamiento de alza o baja en relación del cierre anterior y el último precio registrado en la bolsa.

Precio Internacional de la Soya

El comportamiento de los precios futuros de soya de la bolsa de Chicago, durante la semana se cotizaron mixtos. La soya también sufre por sus mayores precios en la plaza norteamericana respecto a otros orígenes, lo que la lleva a pérdidas por una mayor demanda principalmente en Brasil.

BrasilAgro dijo esta semana que la siembra de soya se adelantó en las regiones de Xingú, Alto Taquari y Mineiros, con la expectativa de que los cultivos tengan mejor suerte en las condiciones del clima durante la campaña 2022/2023. "La nueva cosecha arranca bajo pronósticos optimistas por el clima, que ya ha dado señales de mejoría con respecto al año pasado, luego de la entrada de lluvias por hasta diez días en estas tres regiones, hacia fines de septiembre".

"Todos los pronósticos indican que La Niña debe perder fuerza, permitiendo un régimen de lluvias más cercano a lo normal, favoreciendo, principalmente, mejores resultados en la temporada baja", dijo el director de operaciones de BrasilAgro, Wender Vinhadelli, en una nota.

En la cosecha pasada, el fenómeno meteorológico La Niña impactó negativamente en la producción de granos. Para el 2022/2023, la producción de soya de la empresa podría aumentar un 11% en comparación con el ciclo 2021/2022, a 218.600 toneladas, dijo BrasilAgro en septiembre. BrasilAgro opera en cinco estados brasileños, además de en Paraguay y Bolivia.

Una dinámica poco fluida de las exportaciones de EE.UU. también ejerció sostén a las caídas. La oleaginosa operó mixta esta semana, mostrándose en negativo para el grueso de las posiciones futuras de cara a la cosecha estadounidense, mientras que anotando subas de menos del 1% para las posiciones cercanas, debido a la baja de rendimientos observada en las proyecciones del USDA, que podrían incidir en menores stocks para la cosecha 22/23. Por otro lado, el aceite de soya operó al alza y ganó casi US\$ 40/t, brindando apoyo a los precios.

Los futuros de la soya también subieron, ya que las noticias alcistas sobre las exportaciones apoyaron los precios, pero las ganancias se mantuvieron a raya por la preocupación de que el principal comprador, China, busque pronto otros proveedores. Los futuros de soya para noviembre de la CBOT (Chicago board of trade, junta de comercio de Chicago) ganaban 9 centavos a 13,9275 dólares por bushel.

En este contexto, ANEC, la asociación de exportadores de granos de Brasil, ajustó al alza sus exportaciones de soya para octubre, un mes generalmente dominado por la exportación norteamericana, apuntalando aún más las bajas. Por otra parte, India explora la posibilidad de incrementar los aranceles al aceite de palma, lo que impulsa los precios del aceite de soya.

Tabla 15. PRECIOS A FUTURO DE FRIJOL SOYA
Bolsa de Futuros de Chicago (CBOT)
(dólares por Tonelada)

Fecha	13 de octubre			14 de octubre			17 de octubre			18 de octubre			19 de octubre		
	Último	Valor	Cierre	Último	Valor	Cierre	Último	Valor	Cierre	Último	Valor	Cierre	Último	Valor	Cierre
nov.-22	512.80	↓	512.94	511.69	↓	512.80	508.97	↓	511.69	504.12	↓	508.97	504.27	↑	504.12
ene.-23	516.40	↑	516.25	514.78	↓	516.40	511.69	↓	514.78	507.80	↓	511.69	508.02	↑	507.80
mar.-23	519.41	↑	518.89	517.72	↓	519.41	514.41	↓	517.72	510.74	↓	514.41	511.33	↑	510.74
may.-23	522.35	↑	521.39	519.19	↓	522.35	516.98	↓	519.19	513.46	↓	516.98	514.26	↑	513.46
jul.-23	523.74	↑	522.20	514.19	↓	523.74	518.09	↑	514.19	514.63	↓	518.09	515.59	↑	514.63
ago.-23	518.53	↑	516.47	502.73	↓	518.53	512.72	↑	502.73	509.86	↓	512.72	510.74	↑	509.86
sep.-23	506.92	↑	504.64	498.10	↓	506.92	500.60	↑	498.10	498.69	↓	500.60	499.71	↑	498.69
nov.-23	501.99	↑	499.57	499.49	↓	501.99	495.67	↓	499.49	494.06	↓	495.67	495.45	↑	494.06
ene.-24	503.24	↑	500.82	497.73	↓	503.24	497.00	↓	497.73	495.53	↓	497.00	496.85	↑	495.53

Fuente: CME Group del del 13 al 19 de octubre del 2022. Cierre= se refiere al precio que cerró la bolsa de valores el día anterior. Ultimo= se refiere al último precio registrado en la bolsa de valores el día anterior. Valor= se refiere al comportamiento de alza o baja en relación del cierre anterior y el último precio registrado en la bolsa.

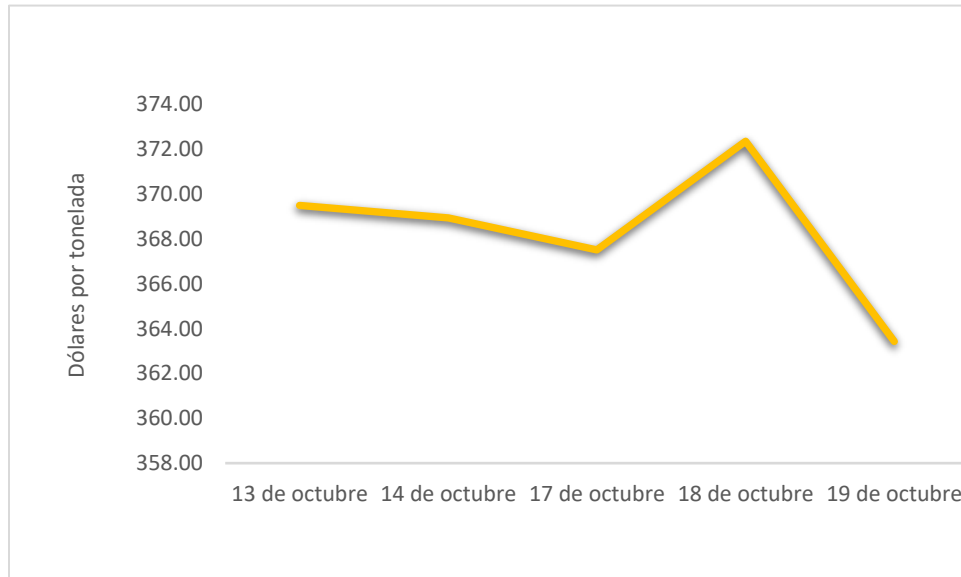
Precio Internacional del Arroz

Tabla 16. PRECIOS A FUTURO DE ARROZ
Bolsa de Futuros de Chicago (CBOT)
(dólares por Tonelada)

Fecha	13 de octubre			14 de octubre			17 de octubre			18 de octubre			19 de octubre		
	Último	Valor	Cierre	Último	Valor	Cierre	Último	Valor	Cierre	Último	Valor	Cierre	Último	Valor	Cierre
nov.-22	369.49	↓	370.60	368.94	↓	369.49	367.51	↓	368.94	372.36	↑	367.51	363.43	↓	372.36
ene.-23	376.88	↓	378.20	376.44	↓	376.88	375.01	↓	376.44	379.08	↑	375.01	371.15	↓	379.08
mar.-23	382.83	↓	383.93	382.72	↓	382.83	381.62	↓	382.72	383.71	↑	381.62	377.98	↓	383.71
may.-23	383.93	↓	385.04	383.82	↓	383.93	382.72	↓	383.82	384.60	↑	382.72	382.50	↓	384.60
jul.-23	384.05	↓	385.15	383.93	↓	384.05	382.83	↓	383.93	362.77	↓	382.83	386.03	↑	362.77
sep.-23	362.22	↓	363.32	362.11	↓	362.22	361.01	↓	362.11	343.26	↓	361.01	363.32	↑	343.26
nov.-23	342.71	↓	343.81	342.60	↓	342.71	341.50	↓	342.60	344.03	↑	341.50	343.81	↓	344.03

Fuente: CME Group del 13 al 19 de octubre del 2022. Cierre= se refiere al precio que cerró la bolsa de valores el día anterior. Ultimo= se refiere al último precio registrado en la bolsa de valores el día anterior. Valor= se refiere al comportamiento de alza o baja en relación del cierre anterior y el último precio registrado en la bolsa.

**Gráfico 4. PRECIOS A FUTURO DE ARROZ
COMPORTAMIENTO CONTRATO NOVIEMBRE-22**



Fuente: Planeamiento Maga, con datos de CME Group