

Informe semanal de precios

Del 17 al 23 de febrero 2022



Tabla 1: Productos que presentaron variaciones significativas en precios al mayorista, investigados en el mercado “La Terminal” zona 4. Ciudad Capital.
(Periodo del 17 al 23 febrero del 2022)

Producto	Precios de la semana actual (quetzales)		Precio modal semanal (quetzales)		Diferencia (Q) semana actual - anterior	Situación de la oferta	Causas que influyeron en el comportamiento del precio
	Mín.	Máx.	*Anterior	Actual			
Maíz blanco. de primera (quintal)	172.50	172.50	172.50	172.50	Estable	Normal	El precio de este producto no presentó variación, manteniéndose estable en comparación a la semana anterior. Los mercados fueron abastecidos con grano procedente de las reservas almacenadas en el norte y oriente del país, así mismo, se pudo observar grano proveniente de México.
Frijol negro. de primera (quintal)	500.00	505.00	505.00	500.00	A la baja	Creciente	Durante la semana se observó el ingreso de frijol procedente del norte del país, lo cual influyó en la disminución del precio de este producto. De igual forma se pudo constatar que siguió ingresando grano procedente de Jutiapa y Chiquimula.
Chile pimienta mediano de primera (caja de 100 a 150 unidades)	62.50	70.00	60.00	70.00	Al alza	Decreciente	Durante la semana se pudo observar un incremento de la demanda, lo que ocasionó que el precio fuese al alza. El mercado fue abastecido por los departamentos de Jutiapa, Jalapa, Baja Verapaz y Guatemala.
Zanahoria mediana de primera (bolsa 5 - 6 docenas)	42.50	45.00	37.50	45.00	Al alza	Decreciente	El alza en el precio se debió a una disminución del volumen de este producto dentro del mercado en comparación a la semana anterior. El mercado fue abastecido por las áreas productoras de los departamentos de Chimaltenango, Sacatepéquez, Sololá y Quetzaltenango.
Limón criollo mediano de primera (millar)	400.00	400.00	300.00	400.00	Al alza	Decreciente	El alza en el precio se debió a una reducción en el volumen de producto que ingresó al mercado proveniente de las zonas productoras de oriente.
Sandía redonda. mediana (ciento)	700.00	800.00	700.00	800.00	Al alza	Decreciente	El alza en el precio se debió al ingreso de una menor cantidad de este producto dentro del mercado. Esto fue causado por el poco producto recolectado durante la cosecha proveniente de la costa sur y oriente del país.

*Precio correspondiente a la semana del 10 al 16 de febrero del 2022.

Al alza	Estable	A la baja
---------	---------	-----------

Resumen de precios internacionales

El comportamiento de precios futuros de los principales productos agrícolas durante esta semana, se describe a continuación:

MAÍZ: Durante la semana el comportamiento fue con tendencia al alza.

- El alza: debido a las presiones políticas y militares entre Rusia y Ucrania, bajas en la producción en Sudamérica por la ausencia de lluvia y temores por incumplimientos de contenedores.

Según INFOBAE, “En la última semana se tiene un incremento considerable por una restricción en la oferta más que por un incremento en la demanda; esta restricción provino, principalmente, de Brasil y Argentina, donde la producción de cultivos de maíz se ubica en niveles por debajo de lo esperado, como consecuencia de una fuerte sequía”.

CAFÉ: El comportamiento durante la semana fue mixto.

- La Baja: debido a la fortaleza del dólar y noticias del buen clima en Brasil, que le permitirá aumentar los rendimientos del aromático.
- El Alza: debido a que la Asociación de Café Verde indicó que los inventarios cayeron. La OIC redujo su estimación de excedente mundial del grano. Compra de fondos.

Según Investing, la corredora StoneX, proyecto: “Los agricultores brasileños cosecharían 58,9 millones de sacos de café de 60 kilos en la temporada 2022/23, un poco más que los 53,7 millones de sacos que produjeron en el ciclo anterior, que fue afectado por la sequía y las heladas”.

AZÚCAR: Durante la semana el comportamiento alcista.

- El Alza: debido a las preocupaciones del impacto del mal clima en Brasil, luego de haber pasado por sequía y heladas. A esto se le suma la fortaleza del petróleo crudo y real brasileño. Precios altos en los fertilizantes por el conflicto entre Rusia y Ucrania.
- La Baja: debido a la fortaleza del dólar y perspectivas de mayor cosecha en India y Tailandia.

Según Forbes, Marcel Morales Ibarra, director de Biofábrica Siglo XXI, dijo que el conflicto bélico ha detonado el desabasto de fertilizantes. “La invasión de Rusia a Ucrania ha disparado el precio entre 100% y 180% de los fertilizantes nitrogenados, como el urea y amoniaco, así como abre la puerta del desabasto”. Agregando: “Muchos pequeños y medianos productores están reduciendo la dosis de fertilización en sus parcelas de entre 30 por ciento y 50 por ciento, incluso, hay muchos que ya no sembraron”.

TRIGO: Durante la semana el comportamiento fue mixto con tendencia alcista.

- El Alza: Las tensiones en torno a Ucrania provocan un alza de los precios del trigo, aunado al de los fertilizantes. A esto se le suma el cese de operaciones en los puertos de ucrania.
- La baja: debido a la fortaleza del dólar.

Según Xataka, “Fertilizantes más caros. El precio de los fertilizantes está subiendo desde el inicio de la pandemia y ha alcanzado recientemente máximos históricos, según informa Bloomberg. Uno de los motivos de esta escalada es, precisamente, el aumento del coste del gas, un componente necesario para su fabricación y cuya escasez obligó a detener o reducir la producción de algunas plantas europeas en los últimos 18 meses”.

SOYA: Durante la semana el comportamiento fue con tendencia al alza.

- El alza: la principal causa del alza es la falta de lluvias en Argentina y Brasil, el conflicto entre Rusia y Ucrania también están afectando considerablemente.

Según La Nación, en un informe Granar dijo: “Entre los factores propios que prolongaron las mejoras se destacaron la continuidad de las lluvias en amplias zonas agrícolas de Brasil, que limitan el progreso de la cosecha y que ponen en riesgo la calidad de los granos, que deben esperar por ser recolectados en un ambiente de exceso de humedad”.





CONTENIDO

Precios Nacionales.....	7
<i>Granos básicos</i>	7
<i>Vegetales</i>	9
<i>Pecuarios</i>	15
<i>Flores</i>	17
<i>Espicias y otros granos</i>	17
<i>Abarrotes</i>	18
<i>Hidrobiológicos</i>	19
Precios Internacionales	20
<i>Precio Internacional del Maíz</i>	20
<i>Precio Internacional del Café</i>	21
<i>Precios Internacional del Azúcar</i>	22
<i>Precio Internacional del Arroz</i>	24
<i>Precio Internacional del Cacao</i>	25
<i>Precio Internacional del Trigo</i>	26
<i>Precio Internacional del la Soya</i>	26
Metodología	28

Precios Nacionales


Granos

Cuadro 1. Precio modal semanal, pagado al mayorista

Maíz blanco (quintal)	Precio modal (Quetzales)		Variación	
	Anterior	Actual	Absoluta (Q)	Relativa (%)
	172.50	172.50	0.00	0.00%
	Precio en relación con la semana anterior: Estable			
	Situación de la oferta: Normal			
	Causas: El precio de este producto no presentó variación, manteniéndose estable en comparación a la semana anterior. Los mercados fueron abastecidos con grano procedente de las reservas almacenadas en el norte y oriente del país, así mismo, se pudo observar grano proveniente de México.			
	Fuente: Mayoristas del mercado La Terminal.			
	Tendencia para la próxima semana: Se espera oferta normal y precio estable.			
Frijol negro (quintal)	Anterior	Actual	Absoluta (Q)	Relativa (%)
	505.00	500.00	-5.00	-0.99%
	Precio en relación con la semana anterior: A la baja			
	Situación de la oferta: Creciente			
	Causas: Durante la semana se observó el ingreso de frijol procedente del norte del país, lo cual influyó en la disminución del precio de este producto. De igual forma se pudo constatar que siguió ingresando grano procedente de Jutiapa y Chiquimula.			
	Fuente: Mayoristas del mercado La Terminal.			
	Tendencia para la próxima semana: Se espera oferta normal y precio similar a la semana actual.			
Frijol rojo, de primera (quintal)	Anterior	Actual	Absoluta (Q)	Relativa (%)
	550.00	550.00	0.00	0.00%
	Precio en relación con la semana anterior: Estable			
	Situación de la oferta: Normal			
	Causas: No se observó variación en el precio de este producto durante la semana. El mercado fue abastecido con grano nacional procedente del norte y oriente del país.			
	Fuente: Mayoristas del mercado La Terminal.			
	Tendencia para la próxima semana: Se espera oferta normal y precio estable			
Arroz oro blanco (quintal)	Anterior	Actual	Absoluta (Q)	Relativa (%)
	382.50	382.50	0.00	0.00%
	Precio en relación con la semana anterior: Estable			
	Situación de la oferta: Normal			
	Causas: El precio de este producto se mantuvo estable al igual que la semana anterior. Se observó el ingreso de grano importado de EEUU en menor cantidad, así mismo, conjunto con el volumen de grano nacional fue suficiente para abastecer la demanda del mercado.			
	Fuente: Mayoristas del mercado La Terminal.			
	Tendencia para la próxima semana: Se espera oferta normal y precio estable.			

...continuación Granos Básicos

Cuadro 1. Precio modal semanal, pagado al mayorista

Sorgo (quintal)	Anterior	Actual	Absoluta (Q)	Relativa (%)
		162.50	162.50	0.00
	Precio en relación con la semana anterior: Estable			
	Situación de la oferta: Normal			
	Causas: Al igual que la semana anterior el precio de este producto se mantuvo estable, este provino de las reservas almacenadas en los centros de acopio del oriente del país, de igual forma, se observó en menor cantidad producto de origen mexicano.			
	Fuente: Mayoristas del mercado La Terminal.			
	Tendencia para la próxima semana: Se espera oferta normal precio estable.			

Fuente: Investigación primaria de Planeamiento del Ministerio de Agricultura, Ganadería y Alimentación, investigados en el mercado "La Terminal" zona 4, Ciudad Capital.





Tabla 2. Precios diarios, pagados al mayorista

Producto	Medida	Precios diarios (quetzales)					Promedio semanal (quetzales)	
		17	18	21	22	23	17 al 23 feb 2022	10 al 16 feb 2022
Arroz oro, blanco de primera	Quintal	382.50	382.50	382.50	382.50	382.50	382.50	382.50
Arroz oro, blanco de segunda	Quintal	352.50	352.50	352.50	352.50	352.50	352.50	352.50
Frijol blanco, de primera	Quintal	972.50	972.50	972.50	972.50	972.50	972.50	972.50
Frijol blanco, de segunda	Quintal	942.50	942.50	942.50	942.50	942.50	942.50	942.50
Frijol negro, de primera	Quintal	505.00	505.00	500.00	500.00	500.00	502.00	505.00
Frijol negro, de primera, importado	Quintal	SO	SO	SO	SO	SO	-	-
Frijol negro, de segunda	Quintal	482.50	482.50	480.00	480.00	480.00	481.00	482.50
Frijol rojo, de primera	Quintal	550.00	550.00	550.00	550.00	550.00	550.00	550.00
Frijol rojo, de primera, importado	Quintal	SO	SO	SO	SO	SO	-	-
Frijol rojo, de segunda	Quintal	482.50	482.50	482.50	482.50	482.50	482.50	482.50
Maíz amarillo, de primera	Quintal	162.50	162.50	162.50	162.50	162.50	162.50	162.50
Maíz amarillo, de primera, otros orígenes	Quintal	160.00	160.00	160.00	160.00	160.00	160.00	160.00
Maíz amarillo, de segunda	Quintal	155.00	155.00	155.00	155.00	155.00	155.00	155.00
Maíz blanco, de primera	Quintal	172.50	172.50	172.50	172.50	172.50	172.50	172.50
Maíz blanco, de primera, otros orígenes (mexico)	Quintal	169.00	169.00	169.00	169.00	169.00	169.00	169.00
Maíz blanco, de segunda	Quintal	162.50	162.50	162.50	162.50	165.00	163.00	162.50
Sorgo blanco, de primera	Quintal	162.50	162.50	162.50	162.50	162.50	162.50	162.50

Fuente: Investigación primaria de Planeamiento del Ministerio de Agricultura, Ganadería y Alimentación, investigados en el mercado "La Terminal" zona 4, Ciudad Capital. SO= Sin oferta. ND= No Disponible.





Vegetales

Cuadro 2. Precio modal semanal, pagado al mayorista

Tomate de cocina mediano de primera (caja de 45 a 50 lb)	Precio modal (Quetzales)		Variación	
	Anterior	Actual	Absoluta (Q)	Relativa (%)
	82.50	82.50	0.00	0.00%
	Precio en relación con la semana anterior: Estable			
	Situación de la oferta: Normal			
	Causas: El precio de este producto no presentó variación con relación a la semana anterior manteniendo normal la situación de la oferta. El abastecimiento provino de Baja Verapaz, Guatemala y el oriente del país. Así mismo, se cotizó tomate de tierra fría a mayor precio dentro del mercado.			
	Fuente: Mayoristas del mercado La Terminal.			
	Tendencia para la próxima semana: Se espera disminución de oferta y precio al alza.			
Chile pimiento mediano de primera (caja de 100 a 150 unidades)	Anterior	Actual	Absoluta (Q)	Relativa (%)
	60.00	70.00	10.00	16.67%
	Precio en relación con la semana anterior: Al alza			
	Situación de la oferta: Decreciente			
	Causas: Durante la semana se pudo observar un incremento de la demanda ocasionando que el precio fuese al alza. El mercado fue abastecido por los departamentos de Jutiapa, Jalapa, Baja Verapaz y Guatemala.			
	Fuente: Mayoristas del mercado La Terminal.			
	Tendencia para la próxima semana: Se espera disminución de oferta y precio al alza.			
Cebolla seca blanca mediana nacional (quintal)	Anterior	Actual	Absoluta (Q)	Relativa (%)
	370.00	370.00	0.00	0.00%
	Precio en relación con la semana anterior: Estable			
	Situación de la oferta: Normal			
	Causas: Se pudo constatar durante la semana que los volúmenes existentes de este producto fueron suficientes para cubrir la demanda dentro del mercado. Cabe mencionar que aún se comercializa cebolla proveniente de México, pero en pocas cantidades.			
	Fuente: Mayoristas del mercado La Terminal.			
	Tendencia para la próxima semana: Se espera disminución de oferta y precio al alza.			
Papa Loman lavada grande de primera (quintal)	Anterior	Actual	Absoluta (Q)	Relativa (%)
	230.00	235.00	5.00	2.17%
	Precio en relación con la semana anterior: Al alza			
	Situación de la oferta: Decreciente			
	Causas: Dentro del mercado se pudo observar un aumento de la demanda de este producto, lo cual ocasionó que el precio fuese al alza. El abastecimiento provino de las áreas productoras de los departamentos de Alta Verapaz, Jalapa y Guatemala.			
	Fuente: Mayoristas del mercado La Terminal.			
	Tendencia para la próxima semana: Se espera un comportamiento similar a la semana actual.			

...continuación Vegetales

Cuadro 2. Precio modal semanal, pagado al mayorista

Güisquil mediano (ciento)	Precio promedio (Quetzales)		Variación	
	Anterior	Actual	Absoluta (Q)	Relativa (%)
	82.50	82.50	0.00	0.00%
	Precio en relación con la semana anterior: Estable			
	Situación de la oferta: Normal			
	Causas: El precio y la oferta de este producto no presentaron variación con respecto a la semana anterior. El abastecimiento provino de las áreas productoras de los departamentos de Alta Verapaz y Guatemala.			
	Fuente: Mayoristas del mercado La Terminal.			
	Tendencia para la próxima semana: Se espera aumento de oferta y precio a la baja.			
Repollo blanco mediano (red de 12-15 unidades)	Anterior	Actual	Absoluta (Q)	Relativa (%)
	32.50	32.50	0.00	0.00%
	Precio en relación con la semana anterior: Estable			
	Situación de la oferta: Normal			
	Causas: Este producto no presentó variación en el precio durante la semana debido al continuo abastecimiento que provino de los departamentos de Chimaltenango, Sololá y Quetzaltenango.			
	Fuente: Mayoristas del mercado La Terminal.			
	Tendencia para la próxima semana: Se espera aumento de oferta y precio a la baja.			
Coliflor mediana de primera (caja de 12-15 unidades)	Anterior	Actual	Absoluta (Q)	Relativa (%)
	65.00	65.00	0.00	0.00%
	Precio en relación con la semana anterior: Estable			
	Situación de la oferta: Normal			
	Causas: Este producto no presentó variación en el precio durante el transcurso de la semana, sin embargo, el precio se ha mantenido alto debido a una reducción de las áreas de siembra según comendatarios de mayoristas. El abastecimiento provino de los departamentos de Chimaltenango y Quetzaltenango.			
	Fuente: Mayoristas del mercado La Terminal.			
	Tendencia para la próxima semana: Se espera un comportamiento similar a la semana actual.			
Zanahoria mediana de primera (bolsa 5 - 6 docenas)	Anterior	Actual	Absoluta (Q)	Relativa (%)
	37.50	45.00	7.50	20.00%
	Precio en relación con la semana anterior: Al alza			
	Situación de la oferta: Decreciente			
	Causas: El alza en el precio se debió a una disminución del volumen de este producto dentro del mercado en comparación a la semana anterior. El mercado fue abastecido por las áreas productoras de los departamentos de Chimaltenango, Sacatepéquez, Sololá y Quetzaltenango.			
	Fuente: Mayoristas del mercado La Terminal.			
	Tendencia para la próxima semana: Se espera un comportamiento similar a la semana actual.			

Fuente: Investigación primaria de Planeamiento del Ministerio de Agricultura, Ganadería y Alimentación, investigados en el mercado "La Terminal" zona 4, Ciudad Capital.



Tabla 3. Precios diarios, pagados al mayorista





Producto	Medida	Precios diarios (quetzales)					Promedio semanal (quetzales)	
		17	18	17	18	16	10 al 16 feb 2022	03 al 09 feb 2022
Ajo blanco, mediano, de primera	Mazo (20 trenzas)	62.50	62.50	62.50	62.50	62.50	62.50	63.50
Apio mediano, de primera	Docena	20.00	20.00	21.00	21.00	21.00	20.60	19.20
Arveja china, revuelta, de primera	Costal (40 lb)	75.00	75.00	75.00	75.00	75.00	75.00	75.00
Arveja dulce en grano	Arroba	152.50	152.50	152.50	152.50	172.50	156.50	160.50
Arveja dulce, con vaina, de primera	Arroba						-	-
Brócoli mediano, de primera	Bolsa (2 docenas)	75.00	75.00	75.00	80.00	75.00	76.00	74.00
Cebolla con tallo, blanca, mediana, de primera	Manojo (50 unidades)	42.50	42.50	42.50	42.50	42.50	42.50	42.50
Cebolla seca, amarilla, mediana, de primera	Quintal	ND	ND	ND	240.00	240.00	240.00	-
Cebolla seca, amarilla, mediana, de primera, imp.	Quintal	260.00	260.00	260.00	260.00	260.00	260.00	260.00
Cebolla seca, blanca, mediana, de primera	Quintal	370.00	370.00	370.00	420.00	420.00	390.00	370.00
Cebolla seca, blanca, mediana, de primera, imp.	Quintal						-	-
Cebolla seca, blanca, mediana, de segunda	Quintal	340.00	340.00	340.00	390.00	390.00	360.00	340.00
Cebolla seca, blanca, mediana, de segunda, imp.	Quintal	350.00	340.00	340.00	380.00	380.00	358.00	350.00
Cebolla seca, morada, mediana, de primera	Quintal	SO	SO	SO	SO	SO	-	-
Cebolla seca, morada, mediana, de primera, imp.	Quintal	440.00	440.00	440.00	440.00	440.00	440.00	440.00
Chile Jalapeño, grande, de primera	Costal (35 - 40 lb)	187.50	187.50	187.50	162.50	162.50	177.50	174.50
Chile Jalapeño, mediano, de primera	Costal (35 - 40 lb)	167.50	167.50	167.50	147.50	147.50	159.50	155.50
Chile Pimiento, grande, de primera	Caja (70 - 80 unidades)	75.00	77.50	82.50	82.50	82.50	80.00	73.00
Chile Pimiento, mediano, de primera	Caja (100 - 150 unidades)	62.50	65.00	70.00	70.00	70.00	67.50	60.50
Cilantro de primera	Red (100 manojos)	335.00	335.00	335.00	335.00	335.00	335.00	335.00
Coliflor mediana, de primera	Bolsa (12 unidades)	65.00	65.00	65.00	65.00	67.50	65.50	66.00
Ejote Chino	Costal (40 lb)	132.50	132.50	132.50	120.00	120.00	127.50	132.50
Ejote criollo, de primera	Costal (40 lb)	145.00	145.00	145.00	125.00	125.00	137.00	145.00
Ejote francés, de primera	Costal (40 lb)	145.00	145.00	145.00	125.00	125.00	137.00	145.00
Güicoy sazón, mediano, de primera	Red 15 a 18 unidades	122.50	122.50	122.50	122.50	122.50	122.50	126.50
Güisquil mediano, de primera	Ciento	82.50	82.50	82.50	82.50	82.50	82.50	83.50
Hierba buena, de primera	Red (100 manojos)	255.00	255.00	255.00	255.00	255.00	255.00	255.00
Lechuga repollada, mediana, de primera	Caja (24-26 unidades)	27.50	27.50	27.50	27.50	27.50	27.50	27.50
Loroco de primera	Quintal	SO	SO	SO	SO	SO	-	-
Papa larga, lavada, grande, de primera	Quintal	162.50	162.50	162.50	162.50	162.50	162.50	162.50
Papa Loman, lavada, grande, de primera	Quintal	235.00	235.00	235.00	235.00	235.00	235.00	232.00
Papa Loman, lavada, mediana, de primera	Quintal	215.00	215.00	215.00	215.00	215.00	215.00	210.00
Papa Loman, lavada, pequeña, de primera	Quintal	155.00	155.00	155.00	155.00	155.00	155.00	155.00
Papa redonda, lavada, grande, de primera	Quintal	160.00	160.00	160.00	160.00	160.00	160.00	162.00
Papa redonda, sin lavar, grande, de primera	Quintal	140.00	140.00	140.00	140.00	140.00	140.00	140.00
Pepino mediano, de primera	Costal (60 - 70 unidades)	82.50	82.50	82.50	82.50	82.50	82.50	82.50
Rábano mediano, de primera	Caja (200 - 250 unidades)	32.50	32.50	32.50	32.50	32.50	32.50	32.50
Remolacha, mediana, de primera	Red (4 - 5 docenas)	42.50	42.50	42.50	37.50	37.50	40.50	34.50
Repollo blanco, mediano	Red (12 - 15 unidades)	32.50	32.50	32.50	32.50	32.50	32.50	32.50
Tomate de cocina, grande, de primera	Caja (45 - 50 lb)	92.50	92.50	105.00	100.00	95.00	97.00	91.50
Tomate de cocina, mediano, de primera	Caja (45 - 50 lb)	75.00	75.00	82.50	82.50	82.50	79.50	79.00
Tomate Manzano, mediano, de primera	Caja (140 - 170 unidades)	277.50	277.50	277.50	277.50	277.50	277.50	277.50
Yuca entera, mediana, de primera	Red (75 - 80 unidades)	77.50	77.50	77.50	77.50	77.50	77.50	77.50
Zanahoria mediana, de primera	Docena	42.50	45.00	45.00	45.00	45.00	44.50	38.50
Zanahoria mediana, de primera, sin hojas	Bolsa (5 - 6 docenas)	52.50	52.50	52.50	52.50	52.50	52.50	51.50

Fuente: Investigación primaria de Planeamiento del Ministerio de Agricultura, Ganadería y Alimentación, investigados en el mercado "La Terminal" zona 4, Ciudad Capital. SO= Sin oferta. ND= No Disponible.

Frutas

Cuadro 3. Precio modal semanal, pagado al mayorista

Aguacate criollo grande (red de 90 a 100 unidades)	Precio modal (Quetzales)		Variación	
	Anterior	Actual	Absoluta (Q)	Relativa (%)
	300.00	300.00	0.00	0.00%
	Precio en relación con la semana anterior: Estable			
	Situación de la oferta: Normal			
	Causas: Se pudo observar que el precio de este producto presentó un comportamiento estable con relación a la semana anterior. El abastecimiento provino mayormente de las zonas productoras de occidente.			
	Fuente: Mayoristas del mercado La Terminal.			
	Tendencia para la próxima semana: Se espera oferta y precio en similares condiciones.			
Limón criollo mediano de primera (millar)	Anterior	Actual	Absoluta (Q)	Relativa (%)
	300.00	400.00	100.00	33.33%
	Precio en relación con la semana anterior: Al alza			
	Situación de la oferta: Decreciente			
	Causas: El alza en el precio se debió a una reducción en el volumen de producto que ingresó al mercado proveniente de las zonas productoras de oriente.			
	Fuente: Mayoristas del mercado La Terminal.			
	Tendencia para la próxima semana: Se espera disminución de la oferta y precio al alza, esto por encontrarse en un ciclo bajo de cosecha.			
Naranja Valencia mediana de primera de origen hondureño (Ciento)	Anterior	Actual	Absoluta (Q)	Relativa (%)
	67.50	80.00	12.50	18.52%
	Precio en relación con la semana anterior: Al alza			
	Situación de la oferta: Decreciente			
	Causas: El alza en el precio se debió a un aumento de la demanda local durante la semana. El abastecimiento provino de las zonas productoras de Honduras, así mismo, se observó la comercialización de naranja de origen mexicano con un precio más alto.			
	Fuente: Mayoristas del mercado La Terminal.			
	Tendencia para la próxima semana: Se espera disminución de la oferta y precio al alza.			
Melón Harper mediano de primera (ciento)	Anterior	Actual	Absoluta (Q)	Relativa (%)
	500.00	500.00	0.00	0.00%
	Precio en relación con la semana anterior: Estable			
	Situación de la oferta: Normal			
	Causas: Durante la semana se pudo observar que el producto presentó una estabilidad en el precio con respecto a la semana anterior, este provino mayormente de las zonas productoras de oriente y en menores cantidades de la costa sur.			
	Fuente: Mayoristas del mercado La Terminal.			
	Tendencia para la próxima semana: Se espera oferta y precio en similares condiciones.			

Papaya Tainung mediana de primera (caja de 40 lb de 12 a 13 U)	Precio promedio (Quetzales)		Variación	
	Anterior	Actual	Absoluta (Q)	Relativa (%)
	90.00	90.00	0.00	0.00%
	Precio en relación con la semana anterior: Estable			
	Situación de la oferta: Normal			
	Causas: El precio de este producto se mantuvo estable durante la semana, esto debido al constante abastecimiento proveniente de las zonas productoras del norte, costa sur y oriente del país.			
	Fuente: Mayoristas del mercado La Terminal.			
	Tendencia para la próxima semana: Se espera oferta y precio en similares condiciones.			
Piña mediana. de primera (ciento)	Anterior	Actual	Absoluta (Q)	Relativa (%)
	475.00	475.00	0.00	0.00%
	Precio en relación con la semana anterior: Estable			
	Situación de la oferta: Normal			
	Causas: Se pudo observar durante la semana que este producto presentó estabilidad en el precio con respecto a la semana anterior. Este provino mayormente de las zonas productoras de Villa Canales (municipio del departamento de Guatemala), Santa Rosa y Escuintla.			
	Fuente: Mayoristas del mercado La Terminal.			
	Tendencia para la próxima semana: Se espera oferta y precio en similares condiciones.			
	Plátano mediano de primera (ciento)	Anterior	Actual	Absoluta (Q)
100.00		105.00	5.00	5.00%
Precio en relación con la semana anterior: Al alza				
	Situación de la oferta: Decreciente			
	Causas: Se pudo observar un alza en el precio durante la semana debido al ingreso de una menor cantidad de producto dentro el mercado, el cual provino de las zonas productoras de la costa sur y del norte del país.			
	Fuente: Mayoristas del mercado La Terminal.			
	Tendencia para la próxima semana: Se espera disminución de oferta y precio al alza.			
	Sandía redonda. mediana (ciento)	Anterior	Actual	Absoluta (Q)
700.00		800.00	100.00	14.28%
Precio en relación con la semana anterior: Al alza				
	Situación de la oferta: Decreciente			
	Causas: El alza en el precio se debió al ingreso de una menor cantidad de este producto dentro del mercado. Esto fue causado por el poco producto recolectado durante la cosecha proveniente de la costa sur y oriente del país.			
	Fuente: Mayoristas del mercado La Terminal.			
	Tendencia para la próxima semana: Se espera disminución de oferta y precio al alza.			

Fuente: Investigación primaria de Planeamiento del Ministerio de Agricultura, Ganadería y Alimentación, investigados en el mercado "La Terminal" zona 4, Ciudad Capital.





Tabla 4. Precios diarios, pagados al mayorista

Producto	Medida	Precios diarios (quetzales)					Promedio semanal (quetzales)	
		17	18	21	22	23	17 al 23 de feb 2022	10 al 16 de feb 2022
Aguacate Booth, grande, de primera	Ciento	SO	SO	SO	SO	SO	-	-
Aguacate criollo, grande, de primera	Ciento	300.00	300.00	300.00	300.00	275.00	295.00	295.00
Aguacate Hass, mediano, de primera	Ciento	150.00	150.00	150.00	175.00	200.00	165.00	152.50
Aguacate Hass, mediano, de primera, importado	Caja (35 - 40 unidades)	110.00	110.00	110.00	110.00	110.00	110.00	106.00
Banano criollo, mediano, de primera	Quintal	100.00	100.00	100.00	100.00	100.00	100.00	106.00
Banano de exportación, mediano, de primera	Caja (100 - 105 unidades)	55.00	55.00	55.00	55.00	55.00	55.00	65.00
Coco verde, mediano, de primera	Ciento	280.00	280.00	280.00	280.00	280.00	280.00	285.00
Durazno blanco, mediano, de primera	Ciento						-	-
Fresa mediana, de primera	Caja (35 - 40 lb)	350.00	350.00	425.00	425.00	425.00	395.00	404.70
Jocote de Corona, grande, de primera	Ciento	SO	SO	SO	SO		-	-
Jocote de Corona, mediano, de primera	Ciento	SO	SO	SO	SO	-	-	-
Limón criollo, mediano, de primera	Millar	400.00	400.00	400.00	400.00	400.00	400.00	342.75
Limón Persa, mediano, de primera	Millar	1000.00	1000.00	1000.00	1000.00	1000.00	1000.00	1006.00
Mandarina criolla, mediana, de primera	Ciento	40.00	40.00	040.00	40.00	40.00	40.00	44.00
Mandarina mexicana, mediana, de primera	Caja (250 unidades)	SO	SO	SO	SO	SO	-	-
Mango pashte, mediano, de primera	Ciento	SO	SO	SO	SO	SO	-	-
Mango Tommy Atkins, mediano, de primera	Ciento	400.00	380.00	380.00	380.00	380.00	384.00	400.00
Manzana Ana, mediana, de primera	Quintal	SO	SO	SO	SO	SO	-	-
Manzana Juárez, mediana, de primera	Quintal	SO	SO	SO	SO	SO	-	-
Manzana Red Delicious, mediana, de primera	Quintal	SO	SO	SO	SO	SO	-	-
Manzana Winter, mediana, de primera	Quintal	SO	SO	SO	SO	SO	-	-
Melocotón mediano, de primera	Ciento	SO	SO	SO	SO	SO	-	-
Melón Cantaloupe, mediano, de primera	Ciento	SO	SO	SO	SO	SO	-	-
Melón Harper, mediano de primera	Ciento	SO	SO	SO	SO	SO	-	-
Mora mediana, de primera	Caja (34 - 38 lb)	SO	SO	SO	SO	SO	-	-
Naranja Piña (Azucarona), mediana, de primera	Ciento	500.00	500.00	500.00	500.00	500.00	500.00	507.00
Naranja Valencia, mediana, de primera	Ciento	475.00	475.00	500.00	500.00	500.00	490.00	507.00
Papaya criolla, mediana, de primera	Ciento	150.00	150.00	160.00	160.00	160.00	156.00	157.90
Papaya Tainung, mediana, de primera	Caja (12 - 13 unidades)	45.00	45.00	45.00	45.00	60.00	48.00	45.00
Piña mediana, de primera	Ciento	77.50	77.50	80.00	80.00	80.00	79.00	75.00
Pitahaya mediana, de primera	Ciento	SO	SO	SO	SO	SO	-	812.00
Plátano grande, de primera	Ciento	90.00	90.00	90.00	90.00	95.00	91.00	100.60
Plátano mediano, de primera	Ciento	450.00	450.00	475.00	475.00	475.00	465.00	477.50
Rambután mediano, de primera	Ciento	SO	SO	SO	SO	SO	-	-
Sandía redonda, mediana, de primera	Ciento	150.00	150.00	150.00	150.00	150.00	150.00	165.00
Uva roja, importada, de primera	Caja (22 lb)	110.00	110.00	105.00	105.00	105.00	107.00	115.00
Zapote mediano, de primera	Ciento	SO	SO	SO	SO	SO	-	-


Fuente: Investigación primaria de Planeamiento del Ministerio de Agricultura, Ganadería y Alimentación, investigados en el mercado "La Terminal" zona 4, Ciudad Capital. SO= Sin oferta. (La calidad monitoreada). ND = No Disponible

Pecuarios

Cuadro 4. Precio modal semanal, pagado al mayorista

Carne de bovino en canal (Libra)	Precio promedio (Quetzales)		Variación	
	Anterior	Actual	Absoluta (Q)	Relativa (%)
	18.00	18.00	0.00	0.00%
	Precio en relación con la semana anterior: Estable			
	Situación de la oferta: Normal			
	Causas: El precio de este producto no presentó variación, manteniéndose estable en comparación a la semana anterior.			
	Fuente: Mayoristas del mercado La Terminal.			
	Tendencia para la próxima semana: Se espera un comportamiento similar a la semana actual.			
Huevo blanco. mediano (Caja de 360 unidades)	Anterior	Actual	Absoluta (Q)	Relativa (%)
	267.50	267.50	0.00	0.00%
	Precio en relación con la semana anterior: Estable			
	Situación de la oferta: Normal			
	Causas: No se observó variación en el precio de este producto con respecto a la semana anterior.			
	Fuente: Mayoristas del mercado La Terminal.			
	Tendencia para la próxima semana: Se espera disminución de oferta y precio al alza.			
Pollo entero. sin menudos (Libra)	Anterior	Actual	Absoluta (Q)	Relativa (%)
	11.00	11.00	0.00	0.00%
	Precio en relación con la semana anterior: Estable			
	Situación de la oferta: Normal			
	Causas: Durante la semana no se tuvieron cambios en relación al precio de este producto, la oferta fue suficiente para cubrir la demanda dentro del mercado.			
	Fuente: Mayoristas del mercado La Terminal.			
	Tendencia para la próxima semana: Se espera un comportamiento similar.			
Pollo importado piezas. (caja 40 libra)	Anterior	Actual	Absoluta (Q)	Relativa (%)
	235.00	235.00	0.00	0.00%
	Precio en relación con la semana anterior: Estable			
	Situación de la oferta: Normal			
	Causas: No se observó ninguna variación en el precio de este producto durante la semana, esto derivado del constante abastecimiento dentro del mercado.			
	Fuente: Mayoristas del mercado La Terminal.			
	Tendencia para la próxima semana: Se espera un comportamiento similar a la semana actual.			

...continuación Pecuario

Carne de porcino en canal (libra)	Anterior	Actual	Absoluta (Q)	Relativa (%)
	14.00	14.00	0.00	0.00
	Precio en relación con la semana anterior: Estable			
	Situación de la oferta: Normal			
	Causas: Durante la semana no existieron factores que influyeran en la variación del precio de este producto, por lo cual este se mantuvo estable.			
	Fuente: Mayoristas del mercado La Terminal.			
Tendencia para la próxima semana: Se precio similar a la semana actual.				

Fuente: Investigación primaria de Planeamiento del Ministerio de Agricultura, Ganadería y Alimentación, investigados en el mercado "La Terminal" zona 4, Ciudad Capital.

Tabla 5. Precios diarios, pagados al mayorista

Producto	Medida	Precios diarios (quetzales)					Promedio semanal (quetzales)	
		17	18	21	17	18	21	03 al 09 feb 2022
Bovino en canal, de primera	Libra	18.00	18.00	18.00	18.00	18.00	18.00	18.00
Crema pura	Litro	30.00	30.00	30.00	30.00	30.00	30.00	30.00
Huevo blanco, extra	Caja (360 unidades)							-
Cuadril y Pierna de pollo, de primera	Libra	305.00	305.00	305.00	305.00	305.00	305.00	312.50
Huevo blanco, grande	Caja (360 unidades)	285.00	285.00	285.00	285.00	285.00	285.00	285.00
Huevo blanco, mediano	Caja (360 unidades)	267.50	267.50	267.50	267.50	267.50	267.50	267.50
Huevo blanco, pequeño	Caja (360 unidades)	257.50	257.50	257.50	257.50	257.50	257.50	257.50
Huevo rosado, grande	Caja (360 unidades)	300.00	300.00	300.00	300.00	300.00	300.00	300.00
Pechuga de pollo, con ala, de primera	Libra							-
Pechuga de pollo, de primera	Libra	13.50	13.50	13.50	13.50	13.50	13.50	13.50
Pollo entero, sin menudos, de primera	Libra	11.00	11.00	11.00	11.00	11.00	11.00	11.00
Pollo importado (piezas)	Caja (40 lb)	235.00	235.00	235.00	235.00	235.00	235.00	230.50
Porcino en canal	Libra	14.00	14.00	14.00	14.00	14.00	14.00	14.00
Queso fresco	Libra	11.50	11.50	11.50	11.50	11.50	11.50	11.50

Fuente: Investigación primaria de Planeamiento del Ministerio de Agricultura, Ganadería y Alimentación, investigados en el mercado "La Terminal" zona 4, Ciudad Capital.

SO= Sin oferta. (La calidad monitoreada). ND = No Disponible

Flores

Tabla 6. Precios diarios, pagados por el consumidor

Producto	Medida	Precios diarios (quetzales)		Promedio semanal (quetzales)	
		17	22	17 al 23 feb 2022	10 al 16 feb 2022
Azucena de primera	Docena	ND	ND		
Clavel de varios colores, de primera	Docena	15.00	15.00	15.00	15.00
Crisantemo Pompon, de primera	Manojo (18 - 20 unidades)	22.00	22.00	22.00	22.00
Crisantemo Standard, de primera	Docena	40.00	35.00	37.50	40.00
Estacia blanca, de primera	Manojo (10 - 15 unidades)	10.00	10.00	10.00	10.00
Estacia morada, de primera	Manojo (10 - 15 unidades)	10.00	10.00	10.00	10.00
Gerberas diferentes colores, de primera	Docena	25.00	22.50	23.75	25.00
Girasol de primera	Docena	40.00	35.00	37.50	50.00
Gladiola de primera	Docena	25.00	22.50	23.75	25.00
Lirios con envoltorio, de primera	5 varitas	62.50	60.00	61.25	72.50
Margarita de primera	Manojo (18 - 20 unidades)	20.00	20.00	20.00	20.00
Rosa (Con envoltorio), varios colores, de primera	Docena	32.50	27.50	30.00	36.25

Fuente: Investigación primaria de Planeamiento del Ministerio de Agricultura, Ganadería y Alimentación, investigados en el mercado "La Terminal" zona 4, Ciudad Capital. SO= Sin oferta. (La calidad monitoreada).

Especias y otros granos

Tabla 7. Precios diarios, pagados al mayorista

Producto	Medida	Precios diarios (quetzales)		Promedio semanal (quetzales)	
		17	22	17 al 23 feb 2022	10 al 16 feb 2022
Achiote seco, sin capsula, de primera	Quintal	772.50	772.50	772.50	772.50
Ajonjolí sin descortezar, de primera	Quintal	655.00	655.00	655.00	655.00
Cacao (Despulpado), seco, de primera	Quintal	1000.00	1000.00	1000.00	1,000.00
Cebada, de primera	Quintal	600.00	600.00	600.00	600.00
Chile Chocolate, seco, de primera	Quintal	3500.00	3500.00	3500.00	3,500.00
Chile Cobanero, seco, de primera	Quintal	3725.00	3725.00	3725.00	3,725.00
Haba seca, de primera	Quintal	687.50	687.50	687.50	687.50
Maní tostado, con cascara, de primera	Quintal	800.00	800.00	800.00	800.00
Pepitoria seca, sin descascarar, de primera	Quintal	1225.00	1225.00	1225.00	1,225.00
Pimienta gorda, de primera	Quintal	1200.00	1200.00	1200.00	1,200.00
Rosa Jamaica, de primera, importada	Quintal	1700.00	1700.00	1700.00	1,700.00
Rosa Jamaica, nacional	Quintal	1925.00	1925.00	1925.00	1,925.00
Soya amarilla, de primera	Quintal	500.00	500.00	500.00	500.00
Soya verde, de primera	Quintal	600.00	600.00	600.00	600.00

Fuente: Investigación primaria realizada en depósitos de la 21 calle zona 1, Ciudad Capital, por Planeamiento del Ministerio de Agricultura, Ganadería y Alimentación. SO= Sin oferta. (La calidad monitoreada). ND = No Disponible

Abarrotes

Tabla 8. Precios diarios, pagados al mayorista

Producto	Medida	Precios diarios (quetzales)					Promedio semanal (quetzales)	
		17	18	21	22	23	17 al 23 feb 2022	10 al 16 feb 2022
Aceite comestible Ideal	Envase (175 ml). Caja (48 unidades)	191.50	191.50	191.50	191.50	189.60	191.50	191.50
Aceite comestible Ideal	Envase (800 ml). Caja (12 unidades)	170.00	170.00	170.00	171.00	170.00	170.00	170.00
Aceite comestible La Patrona	Envase (175 ml). Caja (48 unidades)	176.00	176.00	176.00	172.00	169.92	176.00	176.00
Aceite comestible La Patrona	Envase (800 ml). Caja (12 unidades)	165.00	165.00	165.00	161.00	159.84	165.00	165.00
Azúcar Estándar Caña Real	6 bolsas (2500 g)	100.02	100.02	100.02	100.02	100.02	100.00	100.00
Azúcar Estándar Caña Real	Bolsa (15 kg). 30 bolsas de 500 g	101.10	101.10	101.10	101.10	101.00	101.00	101.00
Azúcar estándar, blanca	Saco (50 kg)	305.00	305.00	305.00	305.00	305.00	305.00	305.00
Harina de maíz Tortimasa	Saco (50 lb)	177.00	177.00	177.00	177.00	177.00	177.00	177.00
Harina de maíz Maseca	Saco (50 lb)	205.00	205.00	205.00	205.00	205.00	205.00	204.60
Harina de trigo Sol, suave	Quintal	302.00	378.00	369.00	369.00	369.00	357.40	254.36
Incaparina en polvo	Bolsa de 450 gramos Fardo (50 Unidades)	407.00	407.00	407.00	417.50	417.50	411.20	407.00
Incaparina líquida, caja de 200 ml	Fardo (24 unidades)	57.85	57.85	57.85	57.85	57.85	57.85	57.85

Fuente: Investigación primaria de Planeamiento del Ministerio de Agricultura, Ganadería y Alimentación, investigados en el mercado "La Terminal" zona 4, Ciudad Capital, por Planeamiento del Ministerio de Agricultura, Ganadería y Alimentación. SO= Sin oferta. (La calidad monitoreada). ND = No Disponible

Hidrobiológicos

Tabla 9. Precios diarios, pagados al mayorista

Producto	Medida	Precios diarios (quetzales)					Promedio semanal (quetzales)	
		10	11	14	15	16	17 al 23 feb 2022	10 al 16 feb 2022
Camarón blanco, grande, con cabeza, de primera	Quintal	-	-	-	-	-	-	-
Camarón blanco, grande, sin cabeza, de primera (mar)	Quintal	-	-	-	-	-	-	-
Camarón blanco, mediano, con cabeza, de primera	Quintal	-	-	-	-	-	-	-
Camarón blanco, mediano, sin cabeza, de primera (mar)	Quintal	-	-	-	-	-	-	-
Camarón blanco, pequeño, con cabeza, de primera	Quintal	-	-	-	-	-	-	-
Camarón blanco, pequeño, sin cabeza, de primera (mar)	Quintal	-	-	-	-	-	-	-
Camarón grande, de primera con cabeza (estanque)	Quintal	3200.00	3200.00	3100.00	3100.00	3100.00	3200.00	3280.00
Camarón mediano, de primera con cabeza (estanque)	Quintal	2600.00	2600.00	2400.00	2400.00	2400.00	2600.00	2480.00
Camarón pequeño, de primera con cabeza (estanque)	Quintal	2400.00	2400.00	2200.00	2200.00	2200.00	2400.00	2280.00
Corvina entera, revuelta, de primera	Quintal	2100.00	2100.00	2200.00	2200.00	2200.00	2100.00	1980.00
Filete de corvina, de primera	Quintal	3800.00	3800.00	3900.00	3900.00	3900.00	3800.00	3920.00
Filete de dorado, de primera	Quintal	3200.00	3200.00	3200.00	3200.00	3200.00	3200.00	2900.00
Filete de róbalo, de primera	Arroba	1700.00	1700.00	1700.00	1700.00	1700.00	1700.00	1700.00
Filete de tiburón, de primera	Quintal	2700.00	2700.00	2900.00	2900.00	3000.00	2700.00	2460.00
Pargo entero, revuelto, de primera	Quintal	2000.00	2000.00	2100.00	2100.00	2100.00	2000.00	1960.00
Pargo grande, de primera	Quintal	-	-	-	-	-	-	-
Pargo mediano, de primera	Quintal	-	-	-	-	-	-	-
Pargo pequeño, de primera	Quintal	-	-	-	-	-	-	-
Róbalo entero, revuelto	Quintal	3200.00	3200.00	3200.00	3200.00	3200.00	3200.00	3200.00
Róbalo grande, de primera	Quintal	-	-	-	-	-	-	-
Róbalo mediano, de primera	Quintal	-	-	-	-	-	-	-
Róbalo pequeño, de primera	Quintal	-	-	-	-	-	-	-
Tilapia, sin clasificar	Quintal	2700.00	2700.00	2900.00	2900.00	3000.00	2840.00	2460.00
Tilapia grande, de primera	Quintal	-	-	-	-	-	-	-
Tilapia mediana, de primera	Quintal	-	-	-	-	-	-	-
Tilapia pequeña, de primera	Quintal	-	-	-	-	-	-	-

Fuente: Investigación primaria de Planeamiento del Ministerio de Agricultura, Ganadería y Alimentación, investigados en el mercado "La Terminal" zona 4, Ciudad Capital, por Planeamiento del Ministerio de Agricultura, Ganadería y Alimentación. SO= Sin oferta. (La calidad monitoreada). ND = No Disponible

Precios Internacionales

Durante esta jornada del 17 al 23 de febrero del año 2022, los precios futuros mostraron diversas tendencias según el producto. Como se detalla a continuación.

Precio Internacional del Maíz

El comportamiento de los precios futuros de maíz de la bolsa de Chicago, durante la semana fue con tendencia al alza. Uno de los factores se debe a las tensiones y conflictos entre Rusia y Ucrania, ya que estos dos países son fuertes comercialmente de la oleaginosa, llevando a los mercados mundiales sufrir una mayor escasez.

Otro factor ha sido, que en Sudamérica el impacto que han tenido las áreas productoras del grano, por la ausencia de lluvia son las posibles mermas de la producción, proyectando nuevo recorte en sus estimaciones sobre la cosecha. Así mismo, el vencimiento de las opciones de marzo en los contratos a término que permiten comprar o vender a una fecha y un precio fijado con anterioridad. Por otro lado, existen potenciales temores por incumplimientos de embarques que desalientan el comercio en la zona del Mar Negro, impulsando los precios hacia arriba.

Según INFOBAE, “En la última semana se tiene un incremento considerable por una restricción en la oferta más que por un incremento en la demanda; esta restricción provino, principalmente, de Brasil y Argentina, donde la producción de cultivos de maíz se ubica en niveles por debajo de lo esperado, como consecuencia de una fuerte sequía”.

Cuadro 1. PRECIOS A FUTURO DE MAIZ
Bolsa de Futuros de Chicago (CBOT)
(Dólares por Tonelada)

Fecha	17 de febrero			18 de febrero			22 de febrero			23 de febrero		
	Último	Valor	Cierre	Último	Valor	Cierre	Último	Valor	Cierre	Último	Valor	Cierre
mar.-22	255.89	↑	254.71	257.55	↑	255.89	265.58	↑	257.55	269.12	↑	265.58
may.-22	255.58	↑	254.16	256.92	↑	255.58	264.71	↑	256.92	268.17	↑	264.71
jul.-22	253.92	↑	252.19	254.71	↑	253.92	261.88	↑	254.71	265.50	↑	261.88
sep.-22	239.20	↑	238.26	239.59	↑	239.20	244.48	↑	239.59	247.47	↑	244.48
dic.-22	234.79	↑	233.69	235.26	↑	234.79	238.41	↑	235.26	240.62	↑	238.41
mar.-23	237.55	↑	236.37	238.02	↑	237.55	241.17	↑	238.02	243.29	↑	241.17
may.-23	238.96	↑	237.78	239.44	↑	238.96	242.59	↑	239.44	244.63	↑	242.59
jul.-23	239.51	↑	238.26	239.99	↑	239.51	243.14	↑	239.99	245.11	↑	243.14
sep.-23	223.85	↑	222.27	224.00	↑	223.85	227.00	↑	224.00	228.02	↑	227.00

Fuente: CME Group del 17 al 23 de febrero de 2022. Cierre= se refiere al precio que cerró la bolsa de valores el día anterior. Último= se refiere al último precio registrado en la bolsa de valores el día anterior. Valor= se refiere al comportamiento de alza o baja en relación del cierre anterior y el último precio registrado en la bolsa.

Precio Internacional del Café

El comportamiento de los precios futuros de café de Nueva York, durante la semana fue mixto. Los factores que llevaron a los contratos concluyeran con pérdidas, se debe a la fluctuación de las divisas, se pudo observar un dólar al alza.

Otro factor que presionó a los precios, fueron las noticias de que el clima en Brasil está mejorando, teniendo presencia de lluvias, que le permitirá aumentar los rendimientos del aromático, ante la humedad favorable. Mientras los contratos que concluyeran con ganancias, uno de los factores se debe a los datos arrojados por la Asociación de Café Verde, los cuales indica que los inventarios de café verde de Estados Unidos cayeron en enero a -0.6%.

La Organización Mundial del Café, redujo su estimación de excedente mundial del grano para la campaña 2020/21, así mismo, informó que las exportaciones se vieron afectadas en esa misma línea, sufriendo bajas en sus exportaciones. Las preocupaciones sobre la escasez de suministros mundiales de café están apuntalando los precios. Otros factores técnicos, se debe a la compra de fondos de futuros, por su parte los operadores muestran que los gestores de fondos aumentaron sus posiciones largas netas.

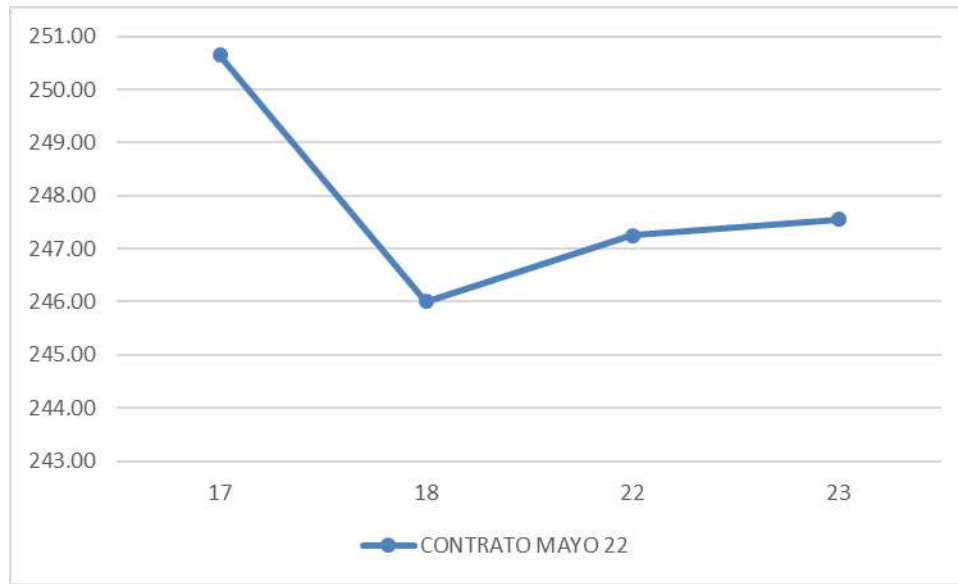
Según Investing, la corredora StoneX, proyecto: “Los agricultores brasileños cosecharían 58,9 millones de sacos de café de 60 kilos en la temporada 2022/23, un poco más que los 53,7 millones de sacos que produjeron en el ciclo anterior, que fue afectado por la sequía y las heladas”.

Cuadro 2. PRECIOS A FUTURO DE CAFÉ
Bolsa de Futuros de New York (CSCE)
(Dólares por quintal)

Fecha	17 de febrero			18 de febrero			22 de febrero			23 de febrero		
	Último	Valor	Cierre	Último	Valor	Cierre	Último	Valor	Cierre	Último	Valor	Cierre
may.-22	250.65	↓	252.70	246.00	↓	250.65	247.25	↑	246.00	247.55	↑	247.25
jul.-22	249.15	↓	251.20	244.70	↓	249.15	246.00	↑	244.70	246.35	↑	246.00
sep.-22	247.30	↓	249.35	243.15	↓	247.30	244.50	↑	243.15	244.95	↑	244.50
dic.-22	244.10	↓	246.10	240.20	↓	244.10	241.70	↑	240.20	242.45	↑	241.70
mar.-23	241.15	↓	243.00	237.45	↓	241.15	239.00	↑	237.45	239.80	↑	239.00
may.-23	238.75	↓	240.50	235.50	↓	238.75	237.00	↑	235.50	237.80	↑	237.00
jul.-23	235.65	↓	237.25	232.95	↓	235.65	234.25	↑	232.95	235.00	↑	234.25
sep.-23	232.60	↓	234.00	230.00	↓	232.60	231.25	↑	230.00	232.05	↑	231.25
dic.-23	228.70	↓	230.20	226.40	↓	228.70	227.45	↑	226.40	228.30	↑	227.45

Fuente: CME Group del 17 al 23 de febrero de 2022. Cierre= se refiere al precio que cerró la bolsa de valores el día anterior. Ultimo = se refiere al precio último establecido el día que se reporta. Valor = Se refiere al comportamiento de alza o baja en relación del cierre anterior y el último precio registrado en la bolsa.

Gráfico 1. PRECIOS A FUTURO DEL CAFÉ
COMPORTAMIENTO CONTRATO **MARZO-22**



Fuente: Planeamiento Maga, con datos de CME Group

Precios Internacional del Azúcar

El comportamiento de los precios futuros del azúcar 11 de Nueva York durante la semana fue mixto con tendencia alcista. Factores como las preocupaciones climáticas en Brasil, a pesar que se han tenido precipitaciones, ya que este país ha experimentado su peor sequía en 100 años y varios episodios de heladas que han dañado algunos cultivos de caña de azúcar y se tiene la preocupación por los rendimientos.

La fortaleza del crudo también impulsa los precios del etanol y puede incitar a los ingenios azucareros de Brasil a desviar más trituration de caña a la producción del biocombustible que del edulcorante, lo que reduce los suministros de azúcar. Por otro lado, la fortaleza del real brasileño también se hizo presente, esto desalienta las ventas de exportación de los productores de azúcar de Brasil.

Por otra parte, el conflicto entre Rusia y Ucrania ha disparado los precios de fertilizante hasta un 180%, a eso sumarle el cese de puertos en Ucrania. Mientras los contratos que concluyeron con pérdidas, se debe a la fluctuación de las divisas, se pudo observar que el dólar estuvo operando con ganancias. Otro factor se debe a que persiste las expectativas de mayores cosechas de azúcar en India y Tailandia lo que compensará la reducción de la producción de azúcar en Brasil.

Según Forbes, Marcel Morales Ibarra, director de Biofábrica Siglo XXI, dijo que el

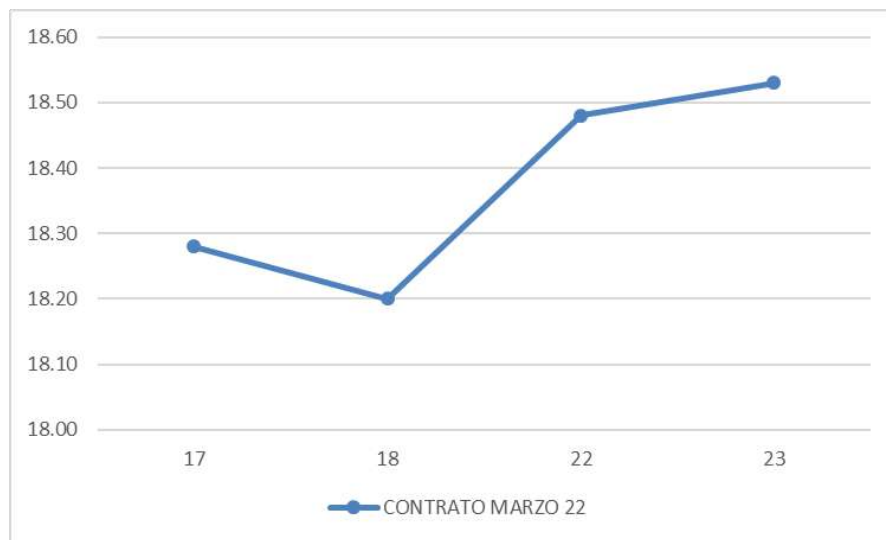
conflicto bélico ha detonado el desabasto de fertilizantes. “La invasión de Rusia a Ucrania ha disparado el precio entre 100% y 180% de los fertilizantes nitrogenados, como el urea y amoniaco, así como abre la puerta del desabasto”. Agregando: “Muchos pequeños y medianos productores están reduciendo la dosis de fertilización en sus parcelas de entre 30 por ciento y 50 por ciento, incluso, hay muchos que ya no sembraron”.

Cuadro 3. PRECIOS A FUTURO DE AZUCAR 11
Bolsa de Futuros de New York (CSCE)
(Centavos de Dólar por Libra)

Fecha	17 de febrero			18 de febrero			22 de febrero			23 de febrero		
	Contrato	Último	Valor	Cierre	Último	Valor	Cierre	Último	Valor	Cierre	Último	Valor
mar.-22	18.28	↑	18.07	18.20	↓	18.28	18.48	↑	18.20	18.53	↑	18.48
may.-22	17.74	↑	17.56	17.62	↓	17.74	17.89	↑	17.62	17.88	↓	17.89
jul.-22	17.64	↑	17.47	17.52	↓	17.64	17.71	↑	17.52	17.69	↓	17.71
oct.-22	17.82	↑	17.66	17.70	↓	17.82	17.84	↑	17.70	17.82	↓	17.84
mar.-23	18.19	↑	18.01	18.08	↓	18.19	18.19	↑	18.08	18.15	↓	18.19
may.-23	17.53	↑	17.37	17.47	↓	17.53	17.55	↑	17.47	17.52	↓	17.55
jul.-23	17.04	↑	16.90	17.02	↓	17.04	17.09	↑	17.02	17.08	↓	17.09
oct.-23	16.76	↑	16.62	16.75	↓	16.76	16.83	↑	16.75	16.82	↓	16.83

Fuente: CME Group del 17 al 23 de febrero de 2022. Cierre= se refiere al precio que cerró la bolsa de valores el día anterior. Ultimo = se refiere al precio último establecido el día que se reporta. Valor = Se refiere al comportamiento de alza o baja en relación del cierre anterior y el último precio registrado en la bolsa.

Gráfico 2. PRECIOS A FUTURO DE AZÚCAR
COMPORTAMIENTO CONTRATO **MARZO-22**



Fuente: Planeamiento Maga, con datos de CME Group

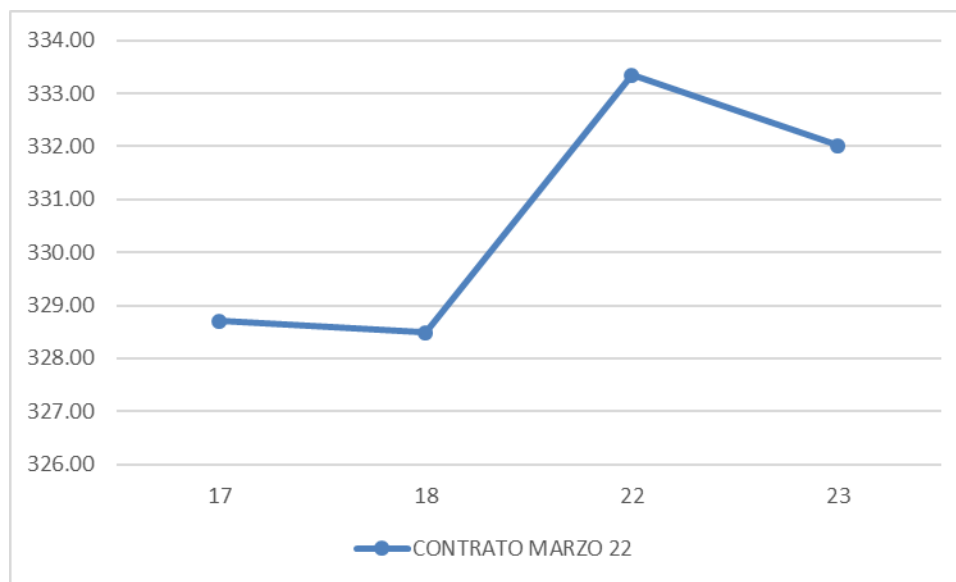
Precio Internacional del Arroz

Cuadro 4. PRECIOS A FUTURO DE ARROZ
Bolsa de Futuros de Chicago (CBOT)
(Dólares por Tonelada)

Fecha	17 de febrero			18 de febrero			22 de febrero			23 de febrero		
	Contrato	Último	Valor	Cierre	Último	Valor	Cierre	Último	Valor	Cierre	Último	Valor
mar.-22	328.71	↑	328.05	328.49	↓	328.71	333.34	↑	328.49	332.02	↓	333.34
may.-22	334.66	↑	334.00	334.22	↓	334.66	339.62	↑	334.22	338.30	↓	339.62
jul.-22	337.75	↑	337.09	337.31	↓	337.75	342.71	↑	337.31	341.39	↓	342.71
sep.-22	323.42	↑	322.98	323.20	↓	323.42	328.49	↑	323.20	330.58	↑	328.49
nov.-22	326.84	↑	326.39	326.61	↓	326.84	331.91	↑	326.61	334.00	↑	331.91
ene.-23	327.39	↑	326.95	327.17	↓	327.39	332.46	↑	327.17	334.55	↑	332.46
mar.-23	328.16	↑	327.72	327.94	↓	328.16	333.23	↑	327.94	335.32	↑	333.23

Fuente: CME Group del 17 al 23 de febrero de 2022. Cierre= se refiere al precio que cerró la bolsa de valores el día anterior. Último= se refiere al último precio registrado en la bolsa de valores el día anterior. Valor= se refiere al comportamiento de alza o baja en relación del cierre anterior y el último precio registrado en la bolsa.

Gráfico 3 . PRECIOS A FUTURO DE ARROZ
COMPORTAMIENTO CONTRATO **MARZO-22**



Fuente: Planeamiento Maga, con datos de CME Group

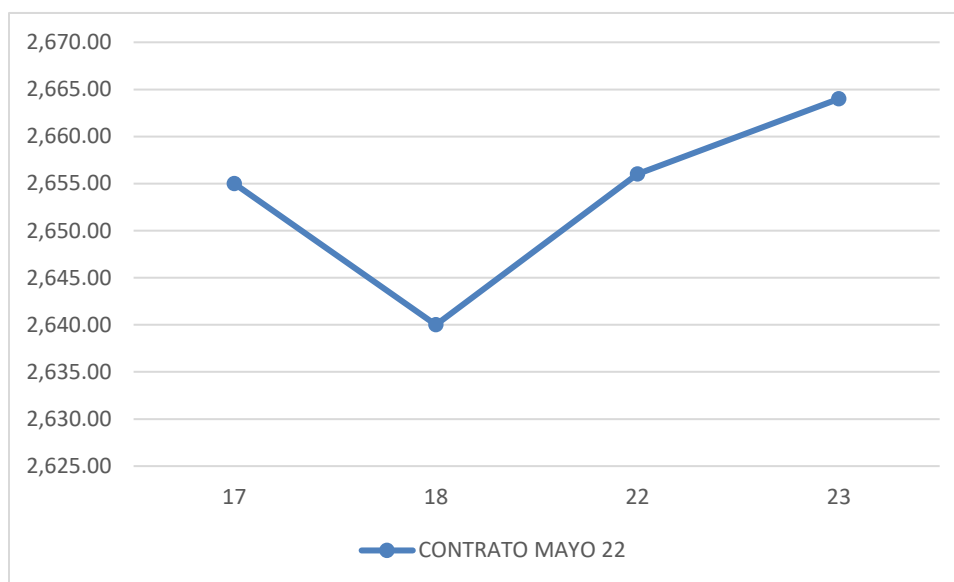
Precio Internacional del Cacao

Cuadro 5. PRECIOS A FUTURO DE CACAO
Bolsa de Futuros de New York (CSCE)
(Centavos de Dólar por Libra)

Fecha	17 de febrero			18 de febrero			22 de febrero			23 de febrero		
	Último	Valor	Cierre	Último	Valor	Cierre	Último	Valor	Cierre	Último	Valor	Cierre
may.-22	2,655.00	↓	2,671.00	2,640.00	↓	2,655.00	2,656.00	↑	2,640.00	2,664.00	↑	2,656.00
jul.-22	2,683.00	↓	2,699.00	2,666.00	↓	2,683.00	2,680.00	↑	2,666.00	2,689.00	↑	2,680.00
sep.-22	2,691.00	↓	2,705.00	2,674.00	↓	2,691.00	2,687.00	↑	2,674.00	2,699.00	↑	2,687.00
dic.-22	2,674.00	↓	2,687.00	2,660.00	↓	2,674.00	2,677.00	↑	2,660.00	2,690.00	↑	2,677.00
mar.-23	2,652.00	↓	2,664.00	2,638.00	↓	2,652.00	2,656.00	↑	2,638.00	2,670.00	↑	2,656.00
may.-23	2,639.00	↓	2,649.00	2,624.00	↓	2,639.00	2,643.00	↑	2,624.00	2,656.00	↑	2,643.00
jul.-23	2,629.00	↓	2,637.00	2,614.00	↓	2,629.00	2,631.00	↑	2,614.00	2,642.00	↑	2,631.00
sep.-23	2,616.00	↓	2,623.00	2,601.00	↓	2,616.00	2,618.00	↑	2,601.00	2,626.00	↑	2,618.00
dic.-23	2,604.00	↓	2,613.00	2,589.00	↓	2,604.00	2,606.00	↑	2,589.00	2,612.00	↑	2,606.00

Fuente: CME Group del 17 al 23 de febrero 2022. Cierre= se refiere al precio que cerró la bolsa de valores el día anterior Último= se refiere al último precio registrado en la bolsa de valores el día anterior. Valor= se refiere al comportamiento de alza o baja en relación del cierre anterior y el último precio registrado en la bolsa.

Gráfico 4. PRECIOS A FUTURO DE ARROZ
COMPORTAMIENTO CONTRATO **MARZO-22**



Fuente: Planeamiento Maga, con datos de CME Group

Precio Internacional del Trigo

El comportamiento de los futuros de trigo rojo suave en la Bolsa de Chicago durante la semana fue mixto, con tendencia alcista. Uno de los factores que ha persistido en el mercado a nivel mundial es el conflicto que involucra a dos de los principales productores de trigo del mundo, Rusia y Ucrania, además de jugadores igual de importantes en el mercado de maíz causó una reacción explosiva en los mercados de granos.

Esto traerá aumento de los precios de los alimentos, como el trigo y maíz, a eso se le suma que ellos suministran toneladas de fertilizantes. Por su parte, Kiev dio la orden del cese de operaciones en todos los puertos ucranianos del Mar Negro y el Mar de Azov, esto aumentará los cuellos de botella que ya estaban afectando el transporte mundial de mercancías, principalmente los cereales. Mientras los contratos que concluyeron con pérdidas, se debe a la fortaleza de dólar.

Según Xataka, “Fertilizantes más caros. El precio de los fertilizantes está subiendo desde el inicio de la pandemia y ha alcanzado recientemente máximos históricos, según informa Bloomberg. Uno de los motivos de esta escalada es, precisamente, el aumento del coste del gas, un componente necesario para su fabricación y cuya escasez obligó a detener o reducir la producción de algunas plantas europeas en los últimos 18 meses”.

Cuadro 6. PRECIOS A FUTURO DE TRIGO
Bolsa de Futuros de Chicago (CBOT)
(Dólares por Tonelada)

Fecha	17 de febrero			18 de febrero			22 de febrero			23 de febrero		
	Último	Valor	Cierre	Último	Valor	Cierre	Último	Valor	Cierre	Último	Valor	Cierre
mar.-22	293.21	↑	286.75	292.85	↓	293.21	310.19	↑	292.85	321.87	↑	310.19
may.-22	295.64	↑	288.88	295.42	↓	295.64	313.20	↑	295.42	325.03	↑	313.20
jul.-22	294.02	↑	287.48	294.17	↑	294.02	311.37	↑	294.17	322.83	↑	311.37
sep.-22	294.76	↑	288.07	294.83	↑	294.76	311.22	↑	294.83	321.36	↑	311.22
dic.-22	296.52	↑	289.54	296.37	↓	296.52	312.10	↑	296.37	322.02	↑	312.10
mar.-23	297.77	↑	290.86	297.62	↓	297.77	312.54	↑	297.62	322.24	↑	312.54
may.-23	294.90	↑	288.66	294.76	↓	294.90	307.69	↑	294.76	317.25	↑	307.69
jul.-23	283.88	↑	278.74	283.44	↓	283.88	294.02	↑	283.44	302.40	↑	294.02

Fuente: CME Group del 17 al 23 de febrero de 2022. Cierre= se refiere al precio que cerró la bolsa de valores el día anterior. Ultimo = se refiere al precio último establecido el día que se reporta. Valor = Se refiere al comportamiento de alza o baja en relación del cierre anterior y el último precio registrado en la bols

Precio Internacional del la Soya

Los precios futuros registrados en Chicago esta semana se cotizaron con tendencia al alza. Uno de los factores se debe a la falta de lluvias en Argentina y Brasil, por lo cual se esperan producciones menores con respecto a las

proyecciones que se tenían. Esto podría acrecentar en una mayor demanda de exportación para la oleaginosa estadounidense y dar sostén a las cotizaciones. USDA reportó la venta de 198,000 toneladas hacia destinos desconocidos. A eso se le suma el conflicto entre Rusia y Ucrania, poniendo en peligro el suministro de aceite de girasol del Mar Negro, lo que podría elevar la demanda de otros aceites vegetales, incluido el de soja.

Según La Nación, en un informe Granar dijo: “Entre los factores propios que prolongaron las mejoras se destacaron la continuidad de las lluvias en amplias zonas agrícolas de Brasil, que limitan el progreso de la cosecha y que ponen en riesgo la calidad de los granos, que deben esperar por ser recolectados en un ambiente de exceso de humedad”.

Cuado 7. PRECIOS A FUTURO DE FRIJOL SOYA
Bolsa de Futuros de Chicago (CBOT)
(Dólares por Tonelada)

Fecha	17 de febrero			18 de febrero			22 de febrero			23 de febrero		
	Último	Valor	Cierre	Último	Valor	Cierre	Último	Valor	Cierre	Último	Valor	Cierre
mar.-22	584.96	↑	583.27	588.41	↑	584.96	600.76	↑	588.41	615.46	↑	600.76
may.-22	586.43	↑	584.67	589.15	↑	586.43	600.76	↑	589.15	613.99	↑	600.76
jul.-22	585.47	↑	583.86	588.27	↑	585.47	599.00	↑	588.27	609.95	↑	599.00
ago.-22	572.91	↑	571.22	575.19	↑	572.91	584.22	↑	575.19	594.29	↑	584.22
sep.-22	549.69	↑	547.85	550.79	↑	549.69	557.03	↑	550.79	564.16	↑	557.03
nov.-22	536.68	↑	534.77	537.78	↑	536.68	541.31	↑	537.78	546.53	↑	541.31
ene.-23	535.94	↑	534.11	537.05	↑	535.94	540.94	↑	537.05	545.42	↑	540.94
mar.-23	525.43	↑	524.11	526.76	↑	525.43	531.31	↑	526.76	534.33	↑	531.31
may.-23	521.10	↑	520.07	522.94	↑	521.10	527.71	↑	522.94	530.06	↑	527.71

Fuente: CME Group del 17 al 23 de febrero de 2022 . Cierre= se refiere al precio que cerró la bolsa de valores el día anterior. Ultimo= se refiere al último precio registrado en la bolsa de valores el día anterior. Valor= se refiere al comportamiento de alza o baja en relación del cierre anterior y el último precio registrado en la bolsa.

Metodología

Este informe semanal consolida el reporte de los precios **moda y promedio** diarios de productos agrícolas, así mismo, las variaciones promedio con respecto a la semana anterior. Los datos son obtenidos, a través de los investigadores de mercado, los cuales toman una muestra de los principales productos agrícolas, pecuarios e hidrobiológicos.

Los técnicos de investigación de mercados de Planeamiento del –MAGA– utilizan la encuesta como método de recolección de información, para ello visitan diferentes mercados en la ciudad capital los días de abastecimiento.

Los productos han sido seleccionados desde la perspectiva de su importancia y presencia en los mercados nacionales. Solicitudes del sector; así como los que tienen importancia por estar contenidos en la canasta básica alimenticia y el índice de precios al consumidor.

En cuanto a los precios internacionales, se toman como referencia los reportes de analistas, corredores de futuros o agencias reguladoras, tales como Price Futures Group, Organización Internacional del Café, Green Pool, Commodity Futures Trading Commission –CFTC–, Agencia de Servicios a la Comercialización y Desarrollo de Mercados Agropecuarios –Aserca–, y los publicados por agencias internacionales de noticias.