

# Informe semanal de precios

Del 18 al 22 de julio de 2022



## CONTENIDO

Metodología .....	4
Resumen de variaciones en precios al mayorista.....	4
Resumen de precios internacionales.....	5
Precios Nacionales.....	6
<i>Granos básicos</i> .....	6
<i>Vegetales</i> .....	8
<i>Frutas</i> .....	11
<i>Pecuarios</i> .....	14
<i>Flores de corte</i> .....	16
<i>Espicias y otros granos</i> .....	16
<i>Abarrotes</i> .....	17
<i>Hidrobiológicos</i> .....	17
Precios Internacionales .....	18
<i>Precio Internacional del Maíz</i> .....	18
<i>Precio Internacional del Café</i> .....	19
<i>Precios Internacional del Azúcar</i> .....	20
<i>Precio Internacional del Cacao</i> .....	22
<i>Precio Internacional del Trigo</i> .....	22
<i>Precio Internacional de la Soya</i> .....	23
<i>Precio Internacional del Arroz</i> .....	24

## Metodología

Este informe semanal consolida el reporte de los precios **moda** y **promedio** diarios de productos agrícolas, así mismo, las variaciones promedio con respecto a la semana anterior. Los datos son obtenidos, a través de los investigadores de mercado, los cuales toman una muestra de los principales productos agrícolas, pecuarios e hidrobiológicos.

Los técnicos de investigación de mercados de Planeamiento del –MAGA- utilizan la encuesta como método de recolección de información, para ello visitan diferentes mercados en la ciudad capital los días de abastecimiento. Los precios presentados en este informe, corresponden al mercado “La Terminal” zona 4, de la Ciudad Capital.

Los productos han sido seleccionados desde la perspectiva de su importancia y presencia en los mercados nacionales. Solicitudes del sector; así como los que tienen importancia por estar contenidos en la canasta básica alimenticia y el índice de precios al consumidor.

## Resumen de variaciones en precios al mayorista

Precios investigados en el mercado “La Terminal” zona 4, Ciudad Capital.  
(periodo del 18 al 22 de julio del 2022)

Producto	Precios de la semana actual (quetzales)		Precio modal semanal (quetzales)		Diferencia (Q) semana actual - anterior	Situación de la oferta	Causas que influyeron en el comportamiento del precio
	Mín.	Máx.	Anterior*	Actual			
Maíz blanco. de primera (quintal)	230.00	230.00	230.00	230.00	Estable	Normal	El precio del maíz blanco no presentó variación durante el transcurso de la semana. El mercado fue abastecido con grano proveniente de México, de igual forma se pudo observar la comercialización de maíz blanco nacional en menores cantidades; cabe señalar que el precio aún sigue elevado, en comparación con los precios registrados durante el último quinquenio.
Frijol negro. de primera (quintal)	560.00	560.00	560.00	560.00	Estable	Normal	El precio del frijol negro no mostró variación durante el transcurso de la semana, ya que la comercialización de grano almacenado procedente de los centros de acopio de las áreas productoras del norte y oriente del país, fue suficiente para cubrir la demandan dentro del mercado.
Tomate de cocina mediano de primera (caja de 45 a 50 lb)	122.50	122.50	150.00	122.50	A la baja	Creciente	Durante la semana se pudo observar que el precio del tomate de concina mediano mostró una tendencia a la baja, debido a un incremento en los volúmenes de este producto dentro del mercado, causado por el aumento de la recolección en las áreas de producción. El abastecimiento provino de los departamentos de Baja Verapaz, Guatemala y el oriente del país.
Güisquil mediano (ciento)	90.00	90.00	142.50	90.00	A la baja	Creciente	El precio del güisquil mediano presentó un comportamiento a la baja, debido a la disminución de la demanda en las áreas de producción. El abastecimiento provino de los departamentos de Alta Verapaz y Guatemala.
Piña mediana. de primera (ciento)	600.00	600.00	500.00	600.00	Al alza	Decreciente	El precio de la piña presentó un comportamiento al alza durante el transcurso de la semana, debido a una disminución en el abastecimiento de este producto dentro del mercado, causado por una reducción en la recolección de cosecha proveniente de las zonas productoras de Villa Canales (municipio de Guatemala), Santa Rosa y Escuintla.
Huevo blanco. mediano (Caja de 360 unidades)	365.00	365.00	360.00	365.00	Al alza	Decreciente	Se pudo observar que el precio del huevo blanco mediano mostró una tendencia al alza durante la semana, debido a una disminución en el ingreso de este producto al mercado; mayoristas indicaron que dicha situación se ha venido dando a raíz de la compra directa de huevo en las granjas de producción, para suministrar a las escuelas públicas en el marco de la Ley de Alimentación Escolar, lo cual a repercutido en la disminución de la oferta de este producto.

\*Precio correspondiente a la semana del 11 al 15 de julio del 2022.

ALZA	ESTABLE	BAJA
------	---------	------

## Resumen de precios internacionales

Los precios internacionales, se toman como referencia los reportes de analistas, corredores de futuros o agencias reguladoras, tales como Price FuturesGroup, Organización Internacional del Café, Green Pool, CommodityFutures Trading Commission –CFTC–, Agencia de Servicios a la Comercialización y Desarrollo de Mercados Agropecuarios –Aserca–, y los publicados por agencias internacionales de noticias.

El comportamiento de precios futuros de los principales productos agrícolas durante esta semana, se describe a continuación:

**MAÍZ:** El comportamiento de los precios futuros de maíz de la bolsa de Chicago, durante la semana fue mixto, con tendencia a la baja. El Departamento de Agricultura de Estados Unidos (USDA) calificó el lunes el 64% de la cosecha de maíz de Estados Unidos en condiciones entre buenas y excelentes, sin cambios respecto de la semana anterior.

**CAFÉ:** El comportamiento de los precios futuros de café de Nueva York durante la semana fue mixto, con tendencia al alza. El bróker y consultor HedgePoint Global Markets, dijo que la relación entre existencias y uso que indica el suministro en el mercado mundial del café se reducirá a alrededor del 40% en la temporada 2022/23 (octubre-septiembre). El total sería el menor desde 2008/09.

**AZÚCAR:** El comportamiento de los precios futuros del azúcar No. 11 de Nueva York durante la semana fue mixto, con tendencia a la baja. La cosecha en Brasil, de caña de azúcar, se situó en 555 millones de toneladas, frente a los 523 millones de toneladas de la última temporada, que se vio afectada por la sequía y las heladas. Las fuentes oficiales dicen que se producirá más azúcar por la baja de precio de los combustibles y del etanol.

**TRIGO:** El comportamiento de los futuros de trigo rojo suave en la Bolsa de Chicago fue mixto con tendencia a la baja. Los futuros del trigo estadounidense registraron su cuarto día consecutivo de descensos, hundiéndose a su menor nivel en más de una semana, debido al optimismo sobre un acuerdo que podría llevar a la reanudación de las exportaciones ucranianas de grano por el mar Negro.





**SOYA:** El comportamiento de los precios futuros de soya de la bolsa de Chicago, durante la semana se cotizaron mixtos, con tendencia a la baja. La soya concluye la jornada con pérdidas en todos sus contratos. Los fondos de inversión profundizan ventas técnicas sobre futuros de los diversos productos del complejo soya. No conforme con ello, las perspectivas optimistas para las lluvias en Estados Unidos también colaboran en las bajas, en vista de potenciales mejoras de rindes productivos.



## Precios Nacionales


# Granos

**Cuadro 1. Precio modal semanal, pagado al mayorista**

Maíz blanco (quintal)	Precio modal (Quetzales)		Variación	
	Anterior	Actual	Absoluta (Q)	0.00
	230.00	230.00	0.00	0.00%
	<p>Precio en relación con la semana anterior: Estable</p> <p>Situación de la oferta: Normal</p> <p><b>Causas:</b> El precio del maíz blanco no presentó variación durante el transcurso de la semana. El mercado fue abastecido con grano proveniente de México, de igual forma se pudo observar la comercialización de maíz blanco nacional en menores cantidades; cabe señalar que el precio aún sigue elevado, en comparación con los precios registrados durante el último quinquenio.</p> <p><b>Fuente:</b> Mayoristas del mercado La Terminal.</p> <p><b>Tendencia para la próxima semana:</b> Se espera oferta normal y precio estable.</p>			
Frijol negro (quintal)	Anterior	Actual	Absoluta (Q)	Relativa (%)
	560.00	560.00	0.00	0.00%
	<p>Precio en relación con la semana anterior: Estable</p> <p>Situación de la oferta: Normal</p> <p><b>Causas:</b> El precio del frijol negro no mostró variación durante el transcurso de la semana, ya que la comercialización de grano almacenado procedente de los centros de acopio de las áreas productoras del norte y oriente del país, fue suficiente para cubrir la demanda dentro del mercado.</p> <p><b>Fuente:</b> Mayoristas del mercado La Terminal.</p> <p><b>Tendencia para la próxima semana:</b> Se espera oferta normal y precio estable.</p>			
Frijol rojo. de primera (quintal)	Anterior	Actual	Absoluta (Q)	Relativa (%)
	755.00	755.00	0.00	0.00%
	<p>Precio en relación con la semana anterior: Estable</p> <p>Situación de la oferta: Normal</p> <p><b>Causas:</b> Durante el transcurso de la semana se pudo observar que el precio del frijol rojo se mantuvo estable, así mismo, aún sigue percibiéndose elevado en comparación con los precios registrados durante los últimos cinco años. El mercado fue abastecido con grano almacenado proveniente de la cosecha del año anterior en el oriente y norte del país, de igual forma se observó frijol de segunda procedente de México en menores cantidades.</p> <p><b>Fuente:</b> Mayoristas del mercado La Terminal.</p> <p><b>Tendencia para la próxima semana:</b> Se espera oferta normal y precio estable.</p>			
Arroz oro blanco (quintal)	Anterior	Actual	Absoluta (Q)	Relativa (%)
	422.50	422.50	0.00	0.00%
	<p>Precio en relación con la semana anterior: Estable</p> <p>Situación de la oferta: Normal</p> <p><b>Causas:</b> El precio del arroz blanco presentó un comportamiento estable durante la semana, debido a que los beneficios contaron con grano nacional e importada para satisfacer la demanda dentro del mercado.</p> <p><b>Fuente:</b> Mayoristas del mercado La Terminal.</p> <p><b>Tendencia para la próxima semana:</b> Se espera oferta normal y precio estable.</p>			

...continuación Granos Básicos

### Cuadro 1. Precio modal semanal, pagado al mayorista

Sorgo (quintal)	Anterior	Actual	Absoluta (Q)	Relativa (%)
	220.00	220.00	0.00	0.00%
	<b>Precio en relación con la semana anterior:</b> Estable			
	<b>Situación de la oferta:</b> Normal			
	<b>Causas:</b> El sorgo no presentó variación en el precio durante el transcurso de la semana, debido al abastecimiento constante de grano proveniente de las reservas almacenadas de las cosechas del año anterior en las áreas productoras de oriente, así mismo se pudo observar la comercialización de sorgo de origen mexicano.			
	<b>Fuente:</b> Mayoristas del mercado La Terminal.			
<b>Tendencia para la próxima semana:</b> Se espera reducción de oferta y precio al alza.				

**Fuente:** Investigación primaria de Planeamiento del Ministerio de Agricultura, Ganadería y Alimentación, investigados en el mercado "La Terminal" zona 4, Ciudad Capital.



### Tabla 2. Precios diarios, pagados al mayorista

Producto	Medida	Precios diarios (quetzales)					Promedio semanal (quetzales)	
		18	19	20	21	22	18 al 22 jul 2022	11 al 15 jul 2022
Arroz oro, blanco de primera	Quintal	422.50	422.50	422.50	422.50	422.50	422.50	422.50
Arroz oro, blanco de segunda	Quintal	387.50	387.50	387.50	387.50	400.00	390.00	387.50
Frijol blanco, de primera	Quintal	1000.00	1000.00	1000.00	1000.00	1000.00	1000.00	1000.00
Frijol blanco, de segunda	Quintal	950.00	950.00	950.00	950.00	950.00	950.00	950.00
Frijol negro, de primera	Quintal	560.00	560.00	560.00	560.00	560.00	560.00	560.00
Frijol negro, de segunda	Quintal	537.50	537.50	537.50	537.50	537.50	537.50	537.50
Frijol rojo, de primera	Quintal	755.00	755.00	755.00	755.00	755.00	755.00	755.00
Frijol rojo, de segunda	Quintal	700.00	700.00	700.00	700.00	700.00	700.00	537.50
Frijol rojo de segunda, importado	Quintal	600.00	600.00	600.00	600.00	600.00	600.00	600.00
Maíz amarillo, de primera	Quintal	205.00	205.00	205.00	220.00	220.00	211.00	200.00
Maíz amarillo, de primera, otros orígenes	Quintal	200.00	200.00	200.00	200.00	200.00	200.00	200.00
Maíz amarillo, de segunda	Quintal	200.00	200.00	200.00	210.00	210.00	204.00	190.00
Maíz blanco, de primera	Quintal	230.00	230.00	230.00	230.00	230.00	230.00	230.00
Maíz blanco, de primera, otros orígenes (México)	Quintal	227.50	227.50	227.50	227.50	227.50	227.50	227.50
Maíz blanco, de segunda	Quintal	220.00	220.00	220.00	220.00	2220.00	2220.00	220.00
Sorgo blanco, de primera	Quintal	220.00	220.00	220.00	227.50	227.50	223.00	220.00

**Fuente:** Investigación primaria de Planeamiento del Ministerio de Agricultura, Ganadería y Alimentación, investigados en el mercado "La Terminal" zona 4, Ciudad Capital. SO= Sin oferta. ND= No Disponible.

# Vegetales

**Cuadro 2. Precio modal semanal, pagado al mayorista**

	Precio modal (Quetzales)		Variación	
	Anterior	Actual	Absoluta (Q)	Relativa (%)
<b>Tomate de cocina mediano de primera (caja de 45 a 50 lb)</b>	150.00	122.50	-27.50	-18.33%
	<p><b>Precio en relación con la semana anterior:</b> A la baja</p> <p><b>Situación de la oferta:</b> Creciente</p> <p><b>Causas:</b> Durante la semana se pudo observar que el precio del tomate de cocina mediano mostró una tendencia a la baja, debido a un incremento en los volúmenes de este producto dentro del mercado, causado por el aumento de la recolección en las áreas de producción. El abastecimiento provino de los departamentos de Baja Verapaz, Guatemala y el oriente del país.</p> <p><b>Fuente:</b> Mayoristas del mercado La Terminal.</p> <p><b>Tendencia para la próxima semana:</b> Se espera aumento de oferta y precio a la baja.</p>			
<b>Chile pimiento mediano de primera (caja de 100 a 150 unidades)</b>	110.00	157.50	47.50	43.18%
	<p><b>Precio en relación con la semana anterior:</b> Al alza</p> <p><b>Situación de la oferta:</b> Decreciente</p> <p><b>Causas:</b> Durante la semana se pudo observar que el precio del chile pimiento tuvo una tendencia al alza, debido a una disminución en el ingreso de este producto dentro del mercado; según comentarios de mayoristas esto se debió a una reducción de las áreas de siembra. El abastecimiento provino de los departamentos de Jutiapa, Alta Verapaz, Baja Verapaz y Guatemala.</p> <p><b>Fuente:</b> Mayoristas del mercado La Terminal.</p> <p><b>Tendencia para la próxima semana:</b> Se espera disminución de oferta y precio al alza.</p>			
<b>Cebolla seca blanca mediana de primera importada (quintal)</b>	400.00	400.00	0.00	0.00%
	<p><b>Precio en relación con la semana anterior:</b> Estable</p> <p><b>Situación de la oferta:</b> Normal</p> <p><b>Causas:</b> El precio de este producto no presentó variación durante la semana, manteniendo la situación de la oferta normal. Así mismo, se cotizó cebolla mexicana y nacional de segunda a un menor precio.</p> <p><b>Fuente:</b> Mayoristas del mercado La Terminal.</p> <p><b>Tendencia para la próxima semana:</b> Se espera disminución de oferta y precio al alza.</p>			
<b>Papa Loman lavada grande de primera (quintal)</b>	435.00	435.00	0.00	0.00%
	<p><b>Precio en relación con la semana anterior:</b> Estable</p> <p><b>Situación de la oferta:</b> Normal</p> <p><b>Causas:</b> El precio de la papa Loman grande no presentó variación durante el transcurso de la semana, debido a que los volúmenes existentes de este producto fueron suficientes para cubrir la demanda dentro del mercado, sin embargo, el precio continuó elevado. El abastecimiento provino de los departamentos de San Marcos y Quetzaltenango.</p> <p><b>Fuente:</b> Mayoristas del mercado La Terminal.</p> <p><b>Tendencia para la próxima semana:</b> Se espera precios similares a la semana actual.</p>			

## Cuadro 2. Precio modal semanal, pagado al mayorista

Güisquil mediano (ciento)	Precio promedio (Quetzales)		Variación	
	Anterior	Actual	Absoluta (Q)	Relativa (%)
	142.50	90.00	-52.50	-36.84%
	<b>Precio en relación con la semana anterior:</b> A la baja			
	<b>Situación de la oferta:</b> Creciente			
	<b>Causas:</b> El precio del güisquil mediano presentó un comportamiento a la baja, debido a la disminución de la demanda en las áreas de producción. El abastecimiento provino de los departamentos de Alta Verapaz y Guatemala.			
	<b>Fuente:</b> Mayoristas del mercado La Terminal.			
	<b>Tendencia para la próxima semana:</b> Se espera aumento de oferta y precio a la baja.			
Repollo blanco mediano (red de 12-15 unidades)	Anterior	Actual	Absoluta (Q)	Relativa (%)
	35.00	37.50	2.50	7.14%
	<b>Precio en relación con la semana anterior:</b> Al alza			
	<b>Situación de la oferta:</b> Decreciente			
	<b>Causas:</b> El alza en el precio se debió a una disminución en el abastecimiento de este producto dentro del mercado. El abastecimiento provino de las áreas productoras de los departamentos de Chimaltenango, Quetzaltenango, Sacatepéquez y Sololá.			
	<b>Fuente:</b> Mayoristas del mercado La Terminal.			
	<b>Tendencia para la próxima semana:</b> Se espera aumento de oferta y precio a la baja.			
Coliflor mediana de primera (caja de 12-15 unidades)	Anterior	Actual	Absoluta (Q)	Relativa (%)
	50.00	47.50	-2.50	-5.00%
	<b>Precio en relación con la semana anterior:</b> A la baja			
	<b>Situación de la oferta:</b> Creciente			
	<b>Causas:</b> Durante la semana se pudo observar un aumento en el ingreso de este producto dentro del mercado, lo cual ocasionó que el precio presentara un comportamiento a la baja. El abastecimiento provino de las áreas productoras de los departamentos de Chimaltenango, Quetzaltenango, Sacatepéquez y Sololá.			
	<b>Fuente:</b> Mayoristas del mercado La Terminal.			
	<b>Tendencia para la próxima semana:</b> Se espera un comportamiento similar a la semana actual.			
Zanahoria mediana de primera (bolsa 5 - 6 docenas)	Anterior	Actual	Absoluta (Q)	Relativa (%)
	32.50	30.00	-2.50	-7.69%
	<b>Precio en relación con la semana anterior:</b> A la baja			
	<b>Situación de la oferta:</b> Creciente			
	<b>Causas:</b> Durante la semana hubo un aumento en el volumen de este producto dentro del mercado, lo cual provocó que el precio tuviese un comportamiento a la baja. El abastecimiento provino de las áreas productoras de los departamentos de Chimaltenango, Sololá, Sacatepéquez y Quetzaltenango.			
	<b>Fuente:</b> Mayoristas del mercado La Terminal.			
	<b>Tendencia para la próxima semana:</b> Se espera disminución de oferta y precio al alza.			

**Fuente:** Investigación primaria de Planeamiento del Ministerio de Agricultura, Ganadería y Alimentación, investigados en el mercado "La Terminal" zona 4, Ciudad Capital.



**Tabla 3. Precios diarios, pagados al mayorista**

Producto	Medida	Precios diarios (quetzales)					Promedio semanal (quetzales)	
		18	19	20	21	22	18 al 22 jul 2022	11 al 15 jul 2022
Ajo blanco, mediano, de primera	Mazo (20 trenzas)	52.50	52.50	52.50	52.50	52.50	52.5	55.50
Apio mediano, de primera	Docena	19.00	18.00	20.00	20.00	18.00	19	17.10
Arveja china, revuelta, de primera	Costal (40 lb)	95.00	90.00	90.00	90.00	87.50	90.5	95.00
Arveja dulce en grano	Arroba	225.00	235.00	237.50	237.50	237.50	234.5	232.50
Brócoli mediano, de primera	Bolsa (2 docenas)	60.00	65.00	70.00	70.00	70.00	67.00	64.00
Cebolla con tallo, blanca, mediana, de primera	Manojo (50 unidades)	40.00	42.50	42.50	42.50	42.50	42.00	41.00
Cebolla seca, amarilla, mediana, de primera	Quintal	320.00	325.00	325.00	325.00	325.00	324.00	320.00
Cebolla seca, blanca, mediana, de primera, importada	Quintal	400.00	400.00	400.00	400.00	400.00	400.00	400.00
Cebolla seca, blanca, mediana, de segunda	Quintal	300.00	300.00	290.00	290.00	290.00	294.00	300.00
Cebolla seca, blanca, mediana, de segunda, importada	Quintal	380.00	380.00	380.00	380.00	380.00	380.00	370.00
Cebolla seca, morada, mediana, de primera	Quintal	340.00	340.00	340.00	340.00	340.00	340.00	340.00
Cebolla seca, morada, mediana, de primera, importada	Quintal	355.00	355.00	355.00	355.00	355.00	355.00	356.00
Chile Jalapeño, grande, de primera	Costal (35 - 40 lb)	237.50	205.00	215.00	215.00	215.00	217.50	237.50
Chile Jalapeño, mediano, de primera	Costal (35 - 40 lb)	220.00	182.50	195.00	195.00	195.00	197.50	220.00
Chile Pimiento, grande, de primera	Caja (70 - 80 unidades)	122.50	127.50	142.50	167.50	167.50	145.50	119.50
Chile Pimiento, mediano, de primera	Caja (100 - 150 unidades)	112.50	117.50	132.50	157.50	157.50	135.50	111.00
Cilantro de primera	Red (100 manojos)	385.00	375.00	375.00	375.00	375.00	377.00	385.00
Coliflor mediana, de primera	Bolsa (12 unidades)	50.00	47.50	47.50	47.50	50.00	48.50	50.50
Ejote Chino	Costal (40 lb)	110.00	110.00	110.00	110.00	110.00	110.00	110.00
Ejote criollo, de primera	Costal (40 lb)	110.00	120.00	120.00	120.00	120.00	118.00	112.00
Ejote francés, de primera	Costal (40 lb)	110.00	120.00	120.00	120.00	120.00	118.00	112.00
Güicoy sazón, mediano, de primera	Red 15 a 18 unidades	165.00	145.00	145.00	145.00	145.00	149.00	165.00
Güisquil mediano, de primera	Ciento	95.00	95.00	90.00	90.00	90.00	92.00	137.50
Hierba buena, de primera	Red (100 manojos)	222.50	235.00	235.00	235.00	235.00	232.50	222.50
Lechuga repollada, mediana, de primera	Caja (24 - 26 unidades)	47.50	47.50	47.50	47.50	47.50	47.50	49.00
Loroco, de primera	Quintal	1300.00	1300.00	1300.00	1300.00	1300.00	1300.00	1240.00
Papa Loman, lavada, grande, de primera	Quintal	440.00	435.00	435.00	435.00	435.00	436.00	439.00
Papa Loman, lavada, mediana, de primera	Quintal	430.00	420.00	420.00	420.00	420.00	422.00	424.00
Papa Loman, lavada, pequeña, de primera	Quintal	320.00	320.00	320.00	320.00	320.00	320.00	320.00
Papa redonda, lavada, grande, de primera	Quintal	345.00	345.00	345.00	345.00	345.00	345.00	342.00
Papa redonda, sin lavar, grande, de primera	Quintal	330.00	325.00	325.00	325.00	325.00	326.00	324.00
Pepino mediano, de primera	Costal (60 - 70 unidades)	67.50	60.00	60.00	60.00	60.00	61.50	67.50
Rábano mediano, de primera	Caja (200 - 250 unidades)	52.50	47.50	45.00	47.50	47.50	48.00	48.50
Remolacha, mediana, de primera	Red (4 - 5 docenas)	52.50	52.50	47.50	45.00	45.00	48.50	52.50
Repollo blanco, mediano	Red (12 - 15 unidades)	35.00	32.50	37.50	37.50	40.00	36.50	35.00
Tomate de cocina, grande, de primera	Caja (45 - 50 lb)	152.50	152.50	147.50	147.50	147.50	149.50	167.50
Tomate de cocina, mediano, de primera	Caja (45 - 50 lb)	122.50	122.50	122.50	122.50	122.50	122.50	149.00
Tomate Manzano, mediano, de primera	Caja (140 - 170 unidades)	215.00	235.00	235.00	235.00	235.00	231.00	215.00
Yuca entera, mediana, de primera	Red (75 - 80 unidades)	105.00	95.00	95.00	95.00	95.00	97.00	105.00
Zanahoria mediana, de primera	Docena	37.50	30.00	30.00	32.50	32.50	32.50	32.50
Zanahoria mediana, de primera, sin hojas	Bolsa (5 - 6 docenas)	45.00	45.00	45.00	45.00	45.00	45.00	40.00

**Fuente:** Investigación primaria de Planeamiento del Ministerio de Agricultura, Ganadería y Alimentación, investigados en el mercado "La Terminal" zona 4, Ciudad Capital. SO= Sin oferta. ND= No Disponible.

# Frutas

## Cuadro 3. Precio modal semanal, pagado al mayorista

	Precio modal (Quetzales)		Variación	
	Anterior	Actual	Absoluta (Q)	Relativa (%)
<b>Aguacate criollo grande (red de 90 a 100 unidades)</b>	425.00	425.00	0.00	0.00%
	<p><b>Precio en relación con la semana anterior:</b> Estable</p> <p><b>Situación de la oferta:</b> Normal</p> <p><b>Causas:</b> Se pudo observar durante el transcurso de la semana que el precio de este producto no mostró variación, manteniendo normal la situación de la oferta. El abastecimiento provino principalmente de las zonas productoras de occidente.</p> <p><b>Fuente:</b> Mayoristas del mercado La Terminal.</p> <p><b>Tendencia para la próxima semana:</b> Se espera oferta y precio un comportamiento similar.</p>			
<b>Limón criollo mediano de primera (millar)</b>	200.00	200.00	0.00	0.00
	<p><b>Precio en relación con la semana anterior:</b> Estable</p> <p><b>Situación de la oferta:</b> Normal</p> <p><b>Causas:</b> El precio de este producto mostró un comportamiento estable con relación a la semana anterior. El abastecimiento provino principalmente de las zonas productoras de oriente y costa sur del país.</p> <p><b>Fuente:</b> Mayoristas del mercado La Terminal.</p> <p><b>Tendencia para la próxima semana:</b> Se espera oferta y precio un comportamiento similar.</p>			
<b>Naranja Valencia mediana de primera de origen hondureño (Ciento)</b>	75.00	80.00	5.00	6.67
	<p><b>Precio en relación con la semana anterior:</b> Al alza</p> <p><b>Situación de la oferta:</b> Decreciente</p> <p><b>Causas:</b> Durante la semana se pudo observar que el precio de la naranja Valencia mostró un comportamiento al alza, debido al incremento de la demanda local. El abastecimiento provino de las zonas productoras de Honduras (el principal abastecedor).</p> <p><b>Fuente:</b> Mayoristas del mercado La Terminal.</p> <p><b>Tendencia para la próxima semana:</b> Se espera disminución de oferta y precio al alza.</p>			
<b>Melón Harper mediano de primera (ciento)</b>	600.00	600.00	0.00	0.00 %
	<p><b>Precio en relación con la semana anterior:</b> Estable</p> <p><b>Situación de la oferta:</b> Normal</p> <p><b>Causas:</b> El precio de este producto no presentó variación con relación a la semana anterior. El abastecimiento provino principalmente de las zonas productoras de oriente del país.</p> <p><b>Fuente:</b> Mayoristas del mercado La Terminal.</p> <p><b>Tendencia para la próxima semana:</b> Se espera oferta y precio un comportamiento similar.</p>			

**Cuadro 3. Precio modal semanal, pagado al mayorista**

Papaya Tainung mediana de primera (caja de 40 lb de 12 a 13 U)	Precio promedio (Quetzales)		Variación	
	Anterior	Actual	Absoluta (Q)	Relativa (%)
	80.00	80.00	0.00	0.00%
	<b>Precio en relación con la semana anterior:</b> Estable			
	<b>Situación de la oferta:</b> Norma			
	<b>Causas:</b> Durante el transcurso de la semana se pudo observar que, el precio de este producto no mostró variación. El abastecimiento provino de las zonas productoras del norte, la costa sur y oriente del país.			
	<b>Fuente:</b> Mayoristas del mercado La Terminal.			
<b>Tendencia para la próxima semana:</b> Se espera oferta y precio un comportamiento similar.				
Piña mediana. de primera (ciento)	Anterior	Actual	Absoluta (Q)	Relativa (%)
	500.00	600.00	100.00	20.00%
	<b>Precio en relación con la semana anterior:</b> Al alza			
	<b>Situación de la oferta:</b> Decreciente			
	<b>Causas:</b> El precio de la piña presentó un comportamiento al alza durante el transcurso de la semana, debido a una disminución en el abastecimiento de este producto dentro del mercado, causado por una reducción en la recolección de cosecha proveniente de las zonas productoras de Villa Canales (municipio de Guatemala), Santa Rosa y Escuintla.			
	<b>Fuente:</b> Mayoristas del mercado La Terminal.			
<b>Tendencia para la próxima semana:</b> Se espera disminución de oferta y precio al alza.				
Plátano mediano de primera (ciento)	Anterior	Actual	Absoluta (Q)	Relativa (%)
	120.00	120.00	0.00	0.00%
	<b>Precio en relación con la semana anterior:</b> Estable			
	<b>Situación de la oferta:</b> Normal			
	<b>Causas:</b> Durante la semana se pudo observar que, el precio de este producto mostró un comportamiento estable, mantenido normal la situación de la oferta. El abastecimiento provino de las zonas productoras de la costa sur y norte del país.			
	<b>Fuente:</b> Mayoristas del mercado La Terminal.			
<b>Tendencia para la próxima semana:</b> Se espera oferta y precio un comportamiento similar.				
Sandía redonda. mediana (ciento)	Anterior	Actual	Absoluta (Q)	Relativa (%)
	1000.00	1200.00	200.00	20.00%
	<b>Precio en relación con la semana anterior:</b> Al alza			
	<b>Situación de la oferta:</b> Decreciente			
	<b>Causas:</b> El alza en el precio de este producto se debió a la disminución del abastecimiento dentro del mercado, causado por una reducción en la recolección de cosecha proveniente de las zonas productoras del norte y oriente del país.			
	<b>Fuente:</b> Mayoristas del mercado La Terminal.			
<b>Tendencia para la próxima semana:</b> Se espera disminución de oferta y precio al alza.				

**Fuente:** Investigación primaria de Planeamiento del Ministerio de Agricultura, Ganadería y Alimentación, investigados en el mercado "La Terminal" zona 4, Ciudad Capital.

**Tabla 4. Precios diarios, pagados al mayorista**

Producto	Medida	Precios diarios (quetzales)					Promedio semanal (quetzales)	
		18	19	20	21	22	18 al 22 jul 2022	11 al 15 jul 2022
Aguacate criollo, grande, de primera	Ciento	425.00	425.00	425.00	437.50	437.50	430.00	420.00
Aguacate Hass, mediano, de primera	Ciento	300.00	300.00	300.00	300.00	300.00	300.00	300.00
Banano criollo, mediano, de primera	Quintal	100.00	100.00	100.00	100.00	100.00	100.00	100.00
Banano de exportación, mediano, de primera	Caja (100 - 105 unidades)	55.00	55.00	55.00	55.00	55.00	55.00	55.00
Coco verde, mediano, de primera	Ciento	300.00	300.00	300.00	300.00	300.00	300.00	300.00
Durazno blanco, mediano, de primera	Ciento	110.00	110.00	110.00	110.00	110.00	110.00	
Fresa mediana, de primera	Caja (35 - 40 lb)	200.00	300.00	300.00	300.00	300.00	280.00	260.00
Limón criollo, mediano, de primera	Millar	200.00	200.00	200.00	200.00	200.00	200.00	200.00
Limón Persa, mediano, de primera	Millar	200.00	200.00	200.00	200.00	200.00	200.00	250.00
Melocotón mediano, de primera	Ciento	110.00	110.00	110.00	110.00	110.00	110.00	142.50
Melón Cantaloupe, mediano, de primera	Ciento						-	
Melón Harper, mediano de primera	Ciento	600.00	600.00	600.00	600.00	600.00	600.00	600.00
Mora mediana, de primera	Caja (34 - 38 lb)	100.00	100.00	100.00	100.00	100.00	100.00	124.00
Naranja Valencia, mediana, de primera	Ciento	80.00	80.00	85.00	85.00	100.00	86.00	78.00
Papaya criolla, mediana, de primera	Ciento	800.00	800.00	800.00	800.00	800.00	800.00	700.00
Papaya Tainung, mediana, de primera	Caja (12 - 13 unidades)	80.00	80.00	80.00	80.00	80.00	80.00	78.75
Piña mediana, de primera	Ciento	600.00	600.00	600.00	600.00	600.00	600.00	500.00
Pitahaya mediana, de primera	Ciento	600.00	600.00	600.00	600.00	600.00	600.00	700.00
Plátano grande, de primera	Ciento	145.00	145.00	145.00	145.00	145.00	145.00	145.00
Plátano mediano, de primera	Ciento	120.00	120.00	120.00	120.00	120.00	120.00	120.00
Rambután mediano, de primera	Ciento	30.00	30.00	30.00	25.00	25.00	28.00	30.00
Sandía redonda, mediana, de primera	Ciento	1200.00	1200.00	1200.00	1250.00	1250.00	1220.00	1000.00
Uva roja, importada, de primera	Caja (22 lb)	281.00	281.00	281.00	281.00	281.00	281.00	281.00
Zapote mediano, de primera	Ciento	200.00	225.00	225.00	225.00	225.00	220.00	200.00

**Fuente:** Investigación primaria de Planeamiento del Ministerio de Agricultura, Ganadería y Alimentación, investigados en el mercado "La Terminal" zona 4, Ciudad Capital. SO= Sin oferta. ND= No Disponible.




# Pecuarios

**Cuadro 4. Precio modal semanal, pagado al mayorista**

Carne de bovino en canal (Libra)	Precio promedio (Quetzales)		Variación	
	Anterior	Actual	Absoluta (Q)	Relativa (%)
	19.00	19.00	0.00	0.00%
	<b>Precio en relación con la semana anterior:</b> Estable			
	<b>Situación de la oferta:</b> Normal			
	<b>Causas:</b> El precio de este producto no presentó variación durante el transcurso de la semana, lo cual mantuvo normal la situación de la oferta; mayoristas indicaron que el mercado fue abastecido con regularidad.			
	<b>Fuente:</b> Mayoristas del mercado La Terminal.			
	<b>Tendencia para la próxima semana:</b> Se espera un comportamiento similar a la semana actual.			
Huevo blanco. mediano (Caja de 360 unidades)	Anterior	Actual	Absoluta (Q)	Relativa (%)
	360.00	365.00	5.00	1.38%
	<b>Precio en relación con la semana anterior:</b> Al alza			
	<b>Situación de la oferta:</b> Decreciente			
	<b>Causas:</b> Se pudo observar que el precio del huevo blanco mediano mostró una tendencia al alza durante la semana, debido a una disminución en el ingreso de este producto al mercado; mayoristas indicaron que dicha situación se ha venido dando a raíz de la compra directa de huevo en las granjas de producción, para suministrar a las escuelas públicas en el marco de la Ley de Alimentación Escolar, lo cual a repercutido en la disminución de la oferta de este producto.			
	<b>Fuente:</b> Mayoristas del mercado La Terminal.			
	<b>Tendencia para la próxima semana:</b> Se espera disminución de oferta y precio al alza.			
Pollo entero. sin menudos (Libra)	Anterior	Actual	Absoluta (Q)	Relativa (%)
	12.00	12.00	0.00	0.00%
	<b>Precio en relación con la semana anterior:</b> Estable			
	<b>Situación de la oferta:</b> Normal			
	<b>Causas:</b> El precio del pollo entero, sin menudos se mantuvo sin variación durante la semana, el ingreso ha sido constante y la oferta fue suficiente para cubrir la demanda dentro del mercado.			
	<b>Fuente:</b> Mayoristas del mercado La Terminal.			
	<b>Tendencia para la próxima semana:</b> Se espera precio similar a la semana actual.			
Pollo importado piezas. (caja 40 libra)	Anterior	Actual	Absoluta (Q)	Relativa (%)
	250.00	250.00	0.00	0.00%
	<b>Precio en relación con la semana anterior:</b> Estable			
	<b>Situación de la oferta:</b> Normal			
	<b>Causas:</b> Durante el transcurso de la semana el precio de este producto se mantuvo sin variación, mayoristas comentaron que el abastecimiento se ha mantenido constante en el mercado.			
	<b>Fuente:</b> Mayoristas del mercado La Terminal.			
	<b>Tendencia para la próxima semana:</b> Se espera disminución de oferta y precio al alza.			

...continuación Pecuario

## Cuadro 4. Precio modal semanal, pagado al mayorista

Carne de porcino en canal (libra)	Anterior	Actual	Absoluta (Q)	Relativa (%)
		14.00	14.00	0.00
	Precio en relación con la semana anterior: Estable			
	Situación de la oferta: Normal			
	Causas: Al igual que la semana anterior, el precio de la carne porcina en canal se mantuvo sin variación, debido a que el abastecimiento se mantuvo constante dentro del mercado.			
	Fuente: Mayoristas del mercado La Terminal.			
<b>Tendencia para la próxima semana:</b> Se espera precio similar a la semana actual.				

**Fuente:** Investigación primaria de Planeamiento del Ministerio de Agricultura, Ganadería y Alimentación, investigados en el mercado "La Terminal" zona 4, Ciudad Capital.

## Tabla 5. Precios diarios, pagados al mayorista

Producto	Medida	Precios diarios (quetzales)					Promedio semanal (quetzales)	
		18	19	20	21	22	18 al 22 jul 2022	11 al 15 jul 2022
Bovino en canal, de primera	Libra	19.00	19.00	19.00	19.00	19.00	19.00	19.00
Crema pura	Litro	33.50	33.50	33.50	33.50	33.50	33.50	33.50
Huevo blanco, extra	Caja (360 unidades)	385.00	385.00	385.00	385.00	385.00	385.00	378.00
Huevo blanco, grande	Caja (360 unidades)	375.00	375.00	375.00	375.00	375.00	375.00	368.00
Huevo blanco, mediano	Caja (360 unidades)	365.00	365.00	365.00	365.00	365.00	365.00	358.00
Huevo blanco, pequeño	Caja (360 unidades)	310.00	310.00	310.00	310.00	310.00	310.00	305.00
Huevo rosado, grande	Caja (360 unidades)	345.00	345.00	345.00	345.00	345.00	345.00	340.00
Pechuga de pollo, de primera	Libra	14.00	14.00	14.00	14.00	14.00	14.00	14.00
Pollo entero, sin menudos, de primera	Libra	12.00	12.00	12.00	12.00	12.00	12.00	12.00
Pollo importado (piezas)	Caja (40 lb)	250.00	250.00	250.00	250.00	265.00	253.00	250.00
Porcino en canal	Libra	14.00	14.00	14.00	14.00	14.00	14.00	14.00
Queso fresco	Libra	11.50	11.50	11.50	11.50	11.50	11.50	11.50

**Fuente:** Investigación primaria de Planeamiento del Ministerio de Agricultura, Ganadería y Alimentación, investigados en el mercado "La Terminal" zona 4, Ciudad Capital. SO= Sin oferta. ND= No Disponible.

# Flores

**Tabla 6. Precios diarios, pagados por el consumidor**

Producto	Medida	Precios diarios (quetzales)		Promedio semanal (quetzales)	
		19	21	18 al 22 jul 2022	11 al 15 jul 2022
Azucena de primera	Docena	13.50	13.50	13.50	10.00
Clavel de varios colores, de primera	Docena	10.00	10.00	10.00	10.00
Crisantemo Pompon, de primera	Manojo (18 - 20 unidades)	20.00	20.00	20.00	20.00
Crisantemo Standard, de primera	Docena	30.00	30.00	30.00	30.00
Estaticia blanca, de primera	Manojo (10 - 15 unidades)	10.00	10.00	10.00	12.00
Estaticia morada, de primera	Manojo (10 - 15 unidades)	12.00	12.00	12.00	12.00
Gerberas diferentes colores, de primera	Docena	20.00	20.00	20.00	20.00
Girasol de primera	Docena	35.00	30.00	32.50	25.00
Gladiola de primera	Docena	20.00	30.00	25.00	20.00
Lirios con envoltorio, de primera	5 varitas	60.00	60.00	60.00	45.00
Margarita de primera	Manojo (18 - 20 unidades)	12.00	12.00	12.00	12.00
Rosa (Con envoltorio), varios colores, de primera	Docena	20.00	20.00	20.00	20.00

**Fuente:** Investigación primaria de Planeamiento del Ministerio de Agricultura, Ganadería y Alimentación, investigados en el mercado "La Terminal" zona 4, Ciudad Capital. SO= Sin oferta. (La calidad monitoreada).

# Especias y otros granos

**Tabla 7. Precios diarios, pagados al mayorista**

Producto	Medida	Precios diarios (quetzales)		Promedio semanal (quetzales)	
		19	21	18 al 22 jul 2022	11 al 15 jul 2022
Achiote seco, sin capsula, de primera	Quintal	800.00	800.00	800.00	700.00
Ajonjolí sin descortezar, de primera	Quintal	750.00	750.00	750.00	750.00
Cacao (Despulpado), seco, de primera	Quintal	1225.00	1225.00	1225.00	1225.00
Cebada, de primera	Quintal	525.00	525.00	525.00	525.00
Chile Chocolate, seco, de primera	Quintal	3700.00	3700.00	3700.00	3700.00
Chile Cobanero, seco, de primera	Quintal	4100.00	4100.00	4100.00	4100.00
Haba seca, de primera	Quintal	925.00	925.00	925.00	900.00
Maní tostado, con cascara, de primera	Quintal	1100.00	1100.00	1100.00	1075.00
Pepitoria seca, sin descascarar, de primera	Quintal	1225.00	1225.00	1225.00	1225.00
Pimienta gorda, de primera	Quintal	3000.00	3000.00	3000.00	3000.00
Rosa Jamaica, de primera, importada	Quintal	2600.00	2600.00	2600.00	2600.00
Rosa Jamaica, nacional	Quintal	3300.00	3300.00	3300.00	3300.00
Soya amarilla, de primera	Quintal	550.00	550.00	550.00	550.00
Soya verde, de primera	Quintal	600.00	600.00	600.00	600.00

**Fuente:** Investigación primaria realizada en depósitos de la 21 calle zona 1. Ciudad Capital por Planeamiento del Ministerio de Agricultura, Ganadería y Alimentación. SO= Sin oferta. (La calidad monitoreada). ND = No Disponible

# Abarrotes

**Tabla 8. Precios diarios, pagados al mayorista**

Producto	Medida	Precios diarios (quetzales)					Promedio semanal (quetzales)	
		18	19	20	21	22	18 al 22 jul 2022	11 al 15 jul 2022
Aceite comestible Ideal	Envase (175 ml). Caja (48 unidades)	206.00	206.00	206.00	206.00	206.00	206.00	204.50
Aceite comestible Ideal	Envase (800 ml). Caja (12 unidades)	193.50	193.50	193.50	193.50	193.50	193.50	193.50
Aceite comestible La Patrona	Envase (175 ml). Caja (48 unidades)	219.00	219.00	219.00	219.00	219.00	219.00	224.10
Aceite comestible La Patrona	Envase (800 ml). Caja (12 unidades)	222.00	222.00	222.00	222.00	222.00	222.00	222.00
Azúcar Estándar Caña Real	6 bolsas (2500 g)	102.50	102.50	102.50	102.50	102.50	102.50	102.50
Azúcar Estándar Caña Real	Bolsa (15 kg). 30 bolsas de 500 g	103.00	103.00	103.00	103.00	103.00	103.00	103.00
Azúcar estándar, blanca	Saco (50 kg)	305.00	305.00	305.00	305.00	305.00	305.00	304.38
Bienestarina Nutrica	Bolsa de 450 gramos Fardo 25 Unidades	172.75	172.75	172.75	172.75	172.75	172.75	169.15
Harina de maíz Tortimasa	Saco (50 lb)	191.50	191.50	191.50	191.50	191.50	191.50	189.50
Harina de maíz Maseca	Saco (50 lb)	200.00	200.00	200.00	200.00	200.00	200.00	196.00
Harina de trigo Sol, suave	Quintal	347.00	347.00	347.00	347.00	347.00	347.00	347.00
Incaparina en polvo	Bolsa de 450 gramos Fardo 50 Unidades	457.50	457.50	457.50	457.50	457.50	457.50	443.70
Incaparina líquida, caja de 200 ml	Fardo (24 unidades)	57.50	57.50	57.50	57.50	57.50	57.50	56.90
Leche entera Nido en polvo*	Bolsa de 360g	30.25	30.25	30.25	30.25	30.25	30.25	30.25

Fuente: Investigación primaria de Planeamiento del Ministerio de Agricultura, Ganadería y Alimentación, investigados en el mercado "La Terminal" zona 4, Ciudad Capital. SO= Sin oferta. ND= No Disponible. \*Precio al consumidor final.

# Hidrobiológicos

**Tabla 9. Precios diarios, pagados al mayorista**

Producto	Medida	Precios diarios (quetzales)					Promedio semanal (quetzales)	
		18	19	20	21	22	18 al 22 jul 2022	11 al 15 jul 2022
Camarón grande, de primera con cabeza (estanque)	Quintal	2575.00	2575.00	2575.00	2575.00	2575.00	2575.00	2435.00
Camarón mediano, de primera con cabeza (estanque)	Quintal	2075.00	2075.00	2075.00	2075.00	2075.00	2075.00	2095.00
Camarón pequeño, de primera con cabeza (estanque)	Quintal	1900.00	1900.00	1900.00	1900.00	1900.00	1900.00	1840.00
Corvina entera, revuelta, de primera	Quintal	1900.00	1900.00	1900.00	1900.00	1900.00	1900.00	1800.00
Filete de corvina, de primera	Quintal	3400.00	3400.00	3400.00	3400.00	3400.00	3400.00	3610.00
Filete de dorado, de primera	Quintal	2725.00	2725.00	2800.00	3150.00	ND	2850.00	2466.67
Filete de róbalo, de primera	Quintal	1725.00	1725.00	1725.00	1725.00	1725.00	1725.00	1725.00
Filete de tiburón, de primera	Quintal	2400.00	2650.00	2650.00	2650.00	2650.00	2600.00	2250.00
Pargo entero, revuelto, de primera	Quintal	2350.00	2350.00	2600.00	2600.00	2600.00	2500.00	2115.00
Róbalo entero, revuelto	Quintal	3300.00	3300.00	3300.00	3300.00	3300.00	3300.00	3300.00
Tiburón entero, revuelto, de primera	Quintal	2150.00	2150.00	2150.00	2150.00	2150.00	2150.00	2300.00
Tilapia grande, de primera	Quintal	1100.00	1100.00	1100.00	1100.00	1100.00	1100.00	1100.00
Tilapia mediana, de primera	Quintal	1000.00	1000.00	1000.00	1000.00	1000.00	1000.00	1000.00
Tilapia pequeña, de primera	Quintal	900.00	900.00	900.00	900.00	900.00	900.00	900.00

Fuente: Investigación primaria de Planeamiento del Ministerio de Agricultura, Ganadería y Alimentación, investigados en el mercado "La Terminal" zona 4, Ciudad Capital. SO= Sin oferta. ND= No Disponible.



## Precios Internacionales

Durante esta jornada del 14 al 20 de julio del año 2022, los precios futuros mostraron diversas tendencias según el producto. Como se detalla a continuación.

### Precio Internacional del Maíz

El comportamiento de los precios futuros de maíz de la bolsa de Chicago, durante la semana fue mixto. Con tendencia a la baja. Los futuros del maíz en Estados Unidos caían más de un 2% el martes por el optimismo que despiertan las cosechas de Estados Unidos y algunas previsiones de lluvia para la próxima semana, a pesar de los focos de tensión por las condiciones de calor y sequedad, dijeron operadores.

El maíz se vio presionado por un artículo semanal que mostraba la estabilización de las condiciones de los cultivos en Estados Unidos. El Departamento de Agricultura de Estados Unidos (USDA) calificó el lunes el 64% de la cosecha de maíz de Estados Unidos en condiciones entre buenas y excelentes, sin cambios respecto de la semana anterior. A las 1808 GMT, el maíz para diciembre de la Bolsa de Chicago bajaba 16 centavos a 5,9475 dólares por bushel tras cuatro sesiones de alza.

Las perspectivas de exportación de maíz a corto plazo de Brasil también se han visto reforzadas por un protocolo que permite las ventas a China, aunque los envíos no han comenzado efectivamente. De enero a junio, se exportaron 1,9 millones de toneladas de maíz a través de los puertos del estado de Paraná, frente a las 591.538 toneladas del año pasado, dijo la autoridad portuaria de Paranaguá. Luego de dos años sin exportaciones de maíz en el mes de junio, los envíos de maíz el mes pasado alcanzaron las 354.424 toneladas, indicó la autoridad. Los datos sugieren que el país sudamericano está en camino de exportar alrededor de 37,5 millones de toneladas de maíz este año, un 80% más que en 2021, ya que la temporada de exportación del cereal realmente ajetreada normalmente comienza en la segunda mitad del año.

En esta época, los agricultores brasileños están finalizando la cosecha de su maíz de invierno, que representa alrededor del 75% de la producción nacional en un año determinado. El abundante maíz de invierno de Brasil lo convierte en un gran exportador durante el segundo semestre, compitiendo con proveedores importantes en los mercados globales, como Estados Unidos. Los futuros del maíz y la soja a veces siguen las tendencias del petróleo debido a sus respectivas funciones como materia prima para el etanol y el biodiesel.

El clima ha sido el centro de atención ya que la cosecha de maíz de Estados Unidos siguió polinizando, una fase clave para determinar los rendimientos. Las lluvias del fin de semana impulsaron los cultivos en la zona oriental del Medio Oeste, pero la sequía persiste en las áreas occidentales debido a que los pronósticos apuntan a un aumento de las temperaturas.

Antes del informe semanal sobre el progreso de la cosecha del Departamento de Agricultura de Estados Unidos (USDA) que se publicará a más tardar el lunes, los analistas encuestados por Reuters esperaban en promedio que el gobierno indique que el 63% de la cosecha de maíz está en buenas a excelentes condiciones, 1 punto porcentual menos que el cálculo de la semana anterior.

Tabla 10. PRECIOS A FUTURO DE MAIZ  
Bolsa de Futuros de Chicago (CBOT)  
(dólares por Tonelada)

Fecha	14 de julio			15 de julio			18 de julio			19 de julio			20 de julio		
	Último	Valor	Cierre	Último	Valor	Cierre	Último	Valor	Cierre	Último	Valor	Cierre	Último	Valor	Cierre
sep.-22	273.61	↓	291.32	237.86	↓	273.61	241.01	↑	237.86	234.87	↓	241.01	233.14	↓	234.87
dic.-22	238.18	↑	236.21	237.63	↓	238.18	240.38	↑	237.63	234.32	↓	240.38	232.27	↓	234.32
ene.-23	236.60	↑	234.32	240.14	↑	236.60	242.66	↑	240.14	236.76	↓	242.66	234.71	↓	236.76
mar.-23	239.36	↑	237.07	241.40	↑	239.36	243.92	↑	241.40	238.26	↓	243.92	236.44	↓	238.26
may.-23	240.77	↑	238.41	240.54	↓	240.77	243.06	↑	240.54	237.78	↓	243.06	236.37	↓	237.78
jul.-23	239.91	↑	237.63	228.41	↓	239.91	231.09	↑	228.41	227.23	↓	231.09	226.13	↓	227.23
sep.-23	228.49	↑	225.81	223.30	↓	228.49	225.74	↑	223.30	222.59	↓	225.74	222.04	↓	222.59
dic.-23	223.85	↑	220.70	226.37	↑	223.85	228.81	↑	226.37	225.66	↓	228.81	225.18	↓	225.66
ene.-24	226.92	↑	223.77	227.70	↑	226.92	230.07	↑	227.70	226.92	↓	230.07	226.44	↓	226.92

Fuente: CME Group del 14 al 20 de julio del 2022. Cierre= se refiere al precio que cerró la bolsa de valores el día anterior. Último= se refiere al último precio registrado en la bolsa de valores el día anterior. Valor= se refiere al comportamiento de alza o baja en relación del cierre anterior y el último precio registrado en la bolsa.

## Precio Internacional del Café

El comportamiento de los precios futuros de café de Nueva York durante la semana fue mixto. Con tendencia al alza. Los productos que generaron más ingreso de divisas en los primeros cinco meses de 2022 para Guatemala fueron los artículos de vestuario, con 773 millones de dólares en ventas al extranjero, lo que representa un 11 % del total de exportaciones del país. En segundo lugar, se ubicaron las exportaciones de café, con 618,2 millones de dólares (9 % del total); las grasas y aceites comestibles, con 455 millones (6,7 %); el azúcar, con 443,6 millones en ventas (6,6 %); y el banano, con 400,2 millones (5,9 %), entre otros. Central American Business Intelligence (Cabi).

Los fundamentos del mercado del café siguen siendo positivos en un contexto de menor disponibilidad de granos desde 2008, pero los precios podrían bajar si la economía mundial entra en recesión, según un artículo publicado el martes. El bróker y consultor HedgePoint Global Markets dijo que la relación entre existencias y uso que indica el suministro en el mercado mundial del café se reducirá a alrededor del 40% en la temporada 2022/23 (octubre-septiembre). El total sería el menor desde 2008/09.

El mal clima de la temporada pasada provocó un déficit de 7,2 millones de sacos en el mercado. "Sin embargo, las perspectivas macroeconómicas han contrarrestado esos fundamentos positivos, y no es la primera vez" que esto ocurre, dijo la analista Natalia Gandolphi, quien añadió que durante las últimas cuatro recesiones mundiales los precios del café cayeron un 13% de promedio. En la última recesión mundial, en 2008/09, los precios del café bajaron un 12%, señaló.

La consultora recortó sus estimaciones para la producción de café en Colombia (13,2 millones de sacos), Honduras (6,3 millones de sacos) y Vietnam (31,7 millones de sacos) este mes debido a problemas meteorológicos y a los altos costos de los fertilizantes.

Los futuros del café arábigo en el ICE de Estados Unidos cayeron el viernes al menor nivel en nueve meses, en una sesión en la que los fondos liquidaron posiciones largas por temor a tasas de interés más altas y a una posible recesión. Los precios se recuperaron parcialmente el lunes.

HedgePoint Global Markets considera que el balance de la oferta mundial será un superávit de 300.000 sacos en 2022/23 (octubre-septiembre). Bolsa de Futuros de New York (CSCE) (dólares por quintal).

Tabla 11. PRECIOS A FUTURO DE CAFÉ  
Bolsa de Futuros de Nueva York (CSCE)  
(dólares por Tonelada)

Fecha	14 de julio			15 de julio			18 de julio			19 de julio			20 de julio		
	Último	Valor	Cierre	Último	Valor	Cierre	Último	Valor	Cierre	Último	Valor	Cierre	Último	Valor	Cierre
sep.-22	195.30	↓	207.35	199.80	↑	195.30	215.20	↑	199.80	216.50	↑	215.20	218.15	↑	216.50
dic.-22	192.75	↓	204.70	196.60	↑	192.75	211.20	↑	196.60	212.20	↑	211.20	213.95	↑	212.20
mar.-23	190.35	↓	202.05	193.90	↑	190.35	207.20	↑	193.90	208.20	↑	207.20	209.85	↑	208.20
may.-23	188.85	↓	200.40	192.25	↑	188.85	204.65	↑	192.25	205.70	↑	204.65	207.30	↑	205.70
jul.-23	187.60	↓	199.00	190.90	↑	187.60	202.55	↑	190.90	203.70	↑	202.55	205.25	↑	203.70
sep.-23	186.45	↓	197.75	189.65	↑	186.45	200.70	↑	189.65	201.95	↑	200.70	203.40	↑	201.95
dic.-23	185.25	↓	196.50	188.35	↑	185.25	198.85	↑	188.35	200.10	↑	198.85	201.50	↑	200.10
mar.-24	183.75	↓	194.90	186.75	↑	183.75	196.90	↑	186.75	198.05	↑	196.90	199.45	↑	198.05
may.-24	182.40	↓	193.45	185.50	↑	182.40	195.55	↑	185.50	196.65	↑	195.55	198.10	↑	196.65

Fuente: CME Group del 14 al 20 de julio del 2022. Cierre= se refiere al precio que cerró la bolsa de valores el día anterior. Último= se refiere al último precio registrado en la bolsa de valores el día anterior. Valor= se refiere al comportamiento de alza o baja en relación del cierre anterior y el último precio registrado en la bolsa.

Gráfico 1. PRECIOS A FUTURO DEL CAFÉ  
COMPORTAMIENTO CONTRATO SEPTIEMBRE-22



Fuente: Planeamiento con datos del CME Group

## Precios Internacional del Azúcar

El comportamiento de los precios futuros del azúcar No. 11 de Nueva York durante la semana fue mixto. Con tendencia a la baja. Los principales destinos de las exportaciones de azúcar guatemalteca en toneladas métricas –TM- son Canadá, Estados Unidos, Chile. A los anteriores destinos se suman Taiwán, China, Haití, República Democrática del Congo y Senegal, según datos del Banco de Guatemala -Banguat-.

Los ingenios brasileños producirían sólo 200.000 toneladas más de azúcar en la temporada 2022/23 (de abril a marzo), a pesar de una mejor cosecha de caña de azúcar, ya que una mayor parte de la caña se utilizará para hacer etanol, dijo el viernes el banco de inversión Itaú BBA. El brazo de investigación agrícola del banco proyectó la producción de azúcar del centro-sur de Brasil en 32,2 millones de toneladas en 2022/23 frente a 32 millones de toneladas en la temporada

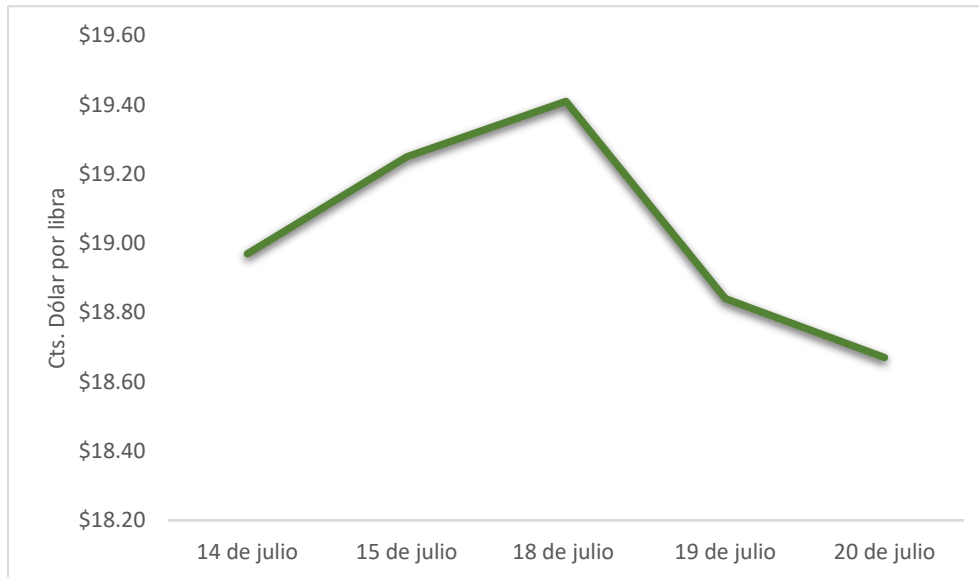
anterior. La cosecha de caña de azúcar se situó en 555 millones de toneladas, frente a los 523 millones de toneladas de la última temporada, que se vio afectada por la sequía y las heladas. las fuentes oficiales dicen que se producirá más azúcar por la baja de precio de los combustibles y del etanol.

Tabla 12. PRECIOS A FUTURO DE AZUCAR 11  
Bolsa de Futuros de New York (CSCE)  
(Centavos de Dólar por Libra)

Fecha	14 de julio			15 de julio			18 de julio			19 de julio			20 de julio		
	Último	Valor	Cierre	Último	Valor	Cierre	Último	Valor	Cierre	Último	Valor	Cierre	Último	Valor	Cierre
oct.-22	18.97	↓	19.14	19.25	↑	18.97	19.41	↑	19.25	18.84	↓	19.41	18.67	↓	18.84
mar.-23	19.12	↓	19.26	19.39	↑	19.12	19.53	↑	19.39	19.03	↓	19.53	18.85	↓	19.03
may.-23	18.37	↓	18.49	18.62	↑	18.37	18.74	↑	18.62	18.31	↓	18.74	18.13	↓	18.31
jul.-23	17.87	↓	18.00	18.10	↑	17.87	18.17	↑	18.10	17.80	↓	18.17	17.63	↓	17.80
oct.-23	17.64	↓	17.78	17.86	↑	17.64	17.90	↑	17.86	17.58	↓	17.90	17.43	↓	17.58
mar.-24	17.68	↓	17.82	17.90	↑	17.68	17.95	↑	17.90	17.64	↓	17.95	17.53	↓	17.64
may.-24	17.02	↓	17.13	17.21	↑	17.02	17.28	↑	17.21	16.97	↓	17.28	16.90	↓	16.97
jul.-24	16.62	↓	16.73	16.77	↑	16.62	16.86	↑	16.77	16.55	↓	16.86	16.52	↓	16.55

Fuente: CME Group del 14 al 20 de julio del 2022. Cierre= se refiere al precio que cerró la bolsa de valores el día anterior. Ultimo= se refiere al último precio registrado en la bolsa de valores el día anterior. Valor= se refiere al comportamiento de alza o baja en relación del cierre anterior y el último precio registrado en la bolsa.

Gráfico 2. PRECIOS A FUTURO DE AZÚCAR  
COMPORTAMIENTO CONTRATO OCTUBRE-22



Fuente: Planeamiento Maga, con datos de CME Group



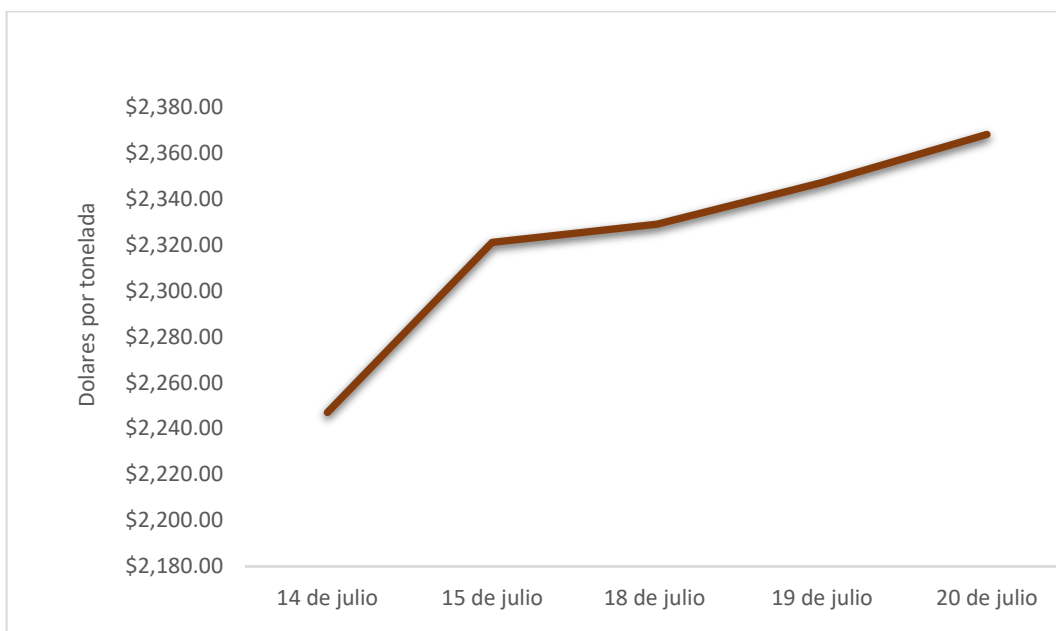
## Precio Internacional del Cacao

Tabla 13. PRECIOS A FUTURO DE CACAO  
Bolsa de Futuros de New York (CSCE)  
(Dólares por tonelada)

Fecha	14 de julio			15 de julio			18 de julio			19 de julio			20 de julio		
	Último	Valor	Cierre	Último	Valor	Cierre	Último	Valor	Cierre	Último	Valor	Cierre	Último	Valor	Cierre
sep.-22	2,247.00	↓	2,303.00	2,321.00	↑	2,247.00	2,329.00	↑	2,321.00	2,347.00	↑	2,329.00	2,368.00	↑	2,347.00
dic.-22	2,289.00	↓	2,341.00	2,356.00	↑	2,289.00	2,366.00	↑	2,356.00	2,382.00	↑	2,366.00	2,403.00	↑	2,382.00
mar.-23	2,311.00	↓	2,361.00	2,373.00	↑	2,311.00	2,387.00	↑	2,373.00	2,403.00	↑	2,387.00	2,424.00	↑	2,403.00
may.-23	2,320.00	↓	2,372.00	2,379.00	↑	2,320.00	2,395.00	↑	2,379.00	2,409.00	↑	2,395.00	2,430.00	↑	2,409.00
jul.-23	2,331.00	↓	2,382.00	2,388.00	↑	2,331.00	2,404.00	↑	2,388.00	2,418.00	↑	2,404.00	2,439.00	↑	2,418.00
sep.-23	2,341.00	↓	2,392.00	2,394.00	↑	2,341.00	2,411.00	↑	2,394.00	2,424.00	↑	2,411.00	2,444.00	↑	2,424.00
dic.-23	2,344.00	↓	2,394.00	2,392.00	↑	2,344.00	2,409.00	↑	2,392.00	2,421.00	↑	2,409.00	2,442.00	↑	2,421.00
mar.-24	2,344.00	↓	2,393.00	2,388.00	↑	2,344.00	2,404.00	↑	2,388.00	2,415.00	↑	2,404.00	2,437.00	↑	2,415.00
may.-24	2,350.00	↓	2,396.00	2,391.00	↑	2,350.00	2,405.00	↑	2,391.00	2,414.00	↑	2,405.00	2,437.00	↑	2,414.00

Fuente: CME Group del 14 al 20 de julio del 2022. Cierre= se refiere al precio que cerró la bolsa de valores el día anterior. Último= se refiere al último precio registrado en la bolsa de valores el día anterior. Valor= se refiere al comportamiento de alza o baja en relación del cierre anterior y el último precio registrado en la bolsa.

Gráfico 3. PRECIOS A FUTURO DE CACAO  
COMPORTAMIENTO CONTRATO SEPTIEMBRE-22



Fuente: Planeamiento Maga, con datos de CME Group

## Precio Internacional del Trigo

El comportamiento de los futuros de trigo rojo suave en la Bolsa de Chicago fue mixto con tendencia a la baja. Los futuros del trigo recortaron sus avances y por momentos operaron en territorio negativo después de que el comprador estatal de cereales de Egipto canceló una licitación internacional de compra que había atraído ofertas de grano estadounidense.

El trigo para septiembre subía 2 centavos a 8,1475 dólares el bushel, tras haber llegado a los 8,2225 dólares. Los pronósticos apuntaban a lluvias beneficiosas en partes del cinturón de

cultivos del Medio Oeste para la próxima semana, lo que podría reforzar las perspectivas de rendimiento. La presión del mercado también se debió a las esperanzas de que se llegue a un pacto para exportar más grano fuera de Ucrania, en un día en que el presidente ruso Vladimir Putin se reunió con su par turco en Irán para discutir el asunto.

Aun así, los analistas se mostraron cautos sobre el impacto de un acuerdo para reanudar las exportaciones marítimas de grano ucraniano. "Los avances en las exportaciones del grano ucraniano almacenado en los puertos del mar Negro no son un indicio de la normalización de los flujos de exportación, y seguimos viendo profundas dislocaciones en los flujos comerciales agrícolas mundiales", dijeron los analistas de JPMorgan.

Las exportaciones de trigo blando de la Unión Europea en la temporada 2022/23, que comenzó el 1 de julio, habían alcanzado 363.944 toneladas al 10 de julio, un alza desde las 293.597 toneladas a la misma semana de la campaña previa, según datos publicados por la Comisión Europea.

Los futuros del trigo estadounidense registraron su cuarto día consecutivo de descensos el jueves, hundiéndose a su menor nivel en más de una semana, debido al optimismo sobre un acuerdo que podría llevar a la reanudación de las exportaciones ucranianas de grano por el mar Negro, dijeron operadores. El Departamento de Agricultura de Estados Unidos dijo el jueves que las ventas de exportación de trigo sumaron un total de 1,047 millones de toneladas, por encima de lo esperado, en la semana terminada el 7 de julio. Este es el mayor total semanal desde 2013.

Tabla 14. PRECIOS A FUTURO DE TRIGO  
Bolsa de Futuros de Chicago (CBOT)  
(Dólares por Tonelada)

Fecha	14 de julio			15 de julio			18 de julio			19 de julio			20 de julio		
	Último	Valor	Cierre	Último	Valor	Cierre	Último	Valor	Cierre	Último	Valor	Cierre	Último	Valor	Cierre
sep.-22	291.82	↓	293.29	285.35	↓	291.82	298.58	↑	0.00	298.43	↓	298.58	301.08	↑	298.43
dic.-22	292.11	↓	297.84	291.74	↓	292.11	304.75	↑	0.00	304.24	↓	304.75	306.88	↑	304.24
mar.-23	298.87	↓	304.09	297.70	↓	298.87	310.56	↑	0.00	309.82	↓	310.56	311.81	↑	309.82
may.-23	304.83	↓	309.82	300.71	↓	304.83	313.20	↑	0.00	312.54	↓	313.20	314.23	↑	312.54
jul.-23	307.62	↓	312.17	297.62	↓	307.62	309.82	↑	0.00	309.09	↓	309.82	309.90	↑	309.09
sep.-23	303.28	↓	307.32	296.23	↓	303.28	308.79	↑	0.00	308.28	↓	308.79	308.72	↑	308.28
dic.-23	300.93	↓	304.75	295.79	↓	300.93	308.50	↑	0.00	308.50	=	308.50	308.50	=	308.50
mar.-24	299.61	↓	303.21	292.92	↓	299.61	299.61	↑	0.00	305.85	↑	299.61	305.85	=	305.85

Fuente: CME Group DEL 14 al 20 de julio del 2022. Cierre= se refiere al precio que cerró la bolsa de valores el día anterior. Último= se refiere al último precio registrado en la bolsa de valores el día anterior. Valor= se refiere al comportamiento de alza o baja en relación del cierre anterior y el último precio registrado en la bolsa.

## Precio Internacional de la Soya

El comportamiento de los precios futuros de soya de la bolsa de Chicago, durante la semana se cotizaron mixtos. Con tendencia a la baja. Los futuros de la soya en Estados Unidos bajaban el martes, por el optimismo que despiertan las cosechas de Estados Unidos y algunas previsiones de lluvia para la próxima semana, a pesar de los focos de tensión por las condiciones de calor y sequedad, dijeron operadores.

La soya para noviembre bajaba 22 centavos a 13,5825 dólares el bushel. En la soya, el USDA calificó el 61% de la cosecha de buena a excelente, por debajo del 62% de la semana anterior. Los analistas, en promedio, no esperaban cambios. Los precios de la soya para noviembre en el mercado CBOT subieron 44,75 centavos a 13,87 dólares el bushel, y el trigo para entrega en septiembre de Chicago aumentó 47 centavos a 8,2375 dólares por bushel.

La soya concluye la jornada con pérdidas en todos sus contratos. Los fondos de inversión profundizan ventas técnicas sobre futuros de los diversos productos del complejo soya. No conforme con ello, las perspectivas optimistas para las lluvias en Estados Unidos también colaboran en las bajas, en vista de potenciales mejoras de rindes productivos.

la producción de soya de Brasil para 2022/23 se estima que subirá un 20% a 151 MT desplazando al área sembrada de maíz, lo que dio apoyo a las bajas. Respecto a la harina de soya, ésta finalizó con pérdidas en todas las posiciones, presionando a la baja los precios del grano; mientras que el aceite cotizó al alza sumando ganancias, lo que limitó las caídas.

Tabla 15. PRECIOS A FUTURO DE FRIJOL SOYA  
Bolsa de Futuros de Chicago (CBOT)  
(Dólares por Tonelada)

Fecha	14 de julio			15 de julio			18 de julio			19 de julio			20 de julio			
	Contrato	Último	Valor	Cierre	Último	Valor	Cierre	Último	Valor	Cierre	Último	Valor	Cierre	Último	Valor	Cierre
ago.-22	591.57	↑	583.56	538.66	↓	591.57	550.13	↑	0.00	542.78	↓	550.13	532.42	↓	542.78	
sep.-22	540.72	↓	545.50	499.49	↓	540.72	513.16	↑	0.00	505.37	↓	513.16	496.19	↓	505.37	
nov.-22	499.57	↓	503.46	493.17	↓	499.57	507.14	↑	0.00	499.05	↓	507.14	489.50	↓	499.05	
ene.-23	492.73	↓	495.82	495.53	↑	492.73	509.64	↑	0.00	501.77	↓	509.64	492.37	↓	501.77	
mar.-23	495.01	↓	497.88	494.57	↓	495.01	508.68	↑	0.00	501.77	↓	508.68	492.59	↓	501.77	
may.-23	493.98	↓	496.77	494.28	↑	493.98	508.24	↑	0.00	501.70	↓	508.24	492.73	↓	501.70	
jul.-23	494.06	↓	496.77	492.95	↓	494.06	506.55	↑	0.00	500.23	↓	506.55	491.41	↓	500.23	
ago.-23	492.88	↓	495.53	484.36	↓	492.88	497.22	↑	0.00	491.41	↓	497.22	482.44	↓	491.41	
sep.-23	484.43	↓	487.66	468.11	↓	484.43	479.73	↑	0.00	474.58	↓	479.73	466.06	↓	474.58	

Fuente: CME Group del 14 al 20 de julio del 2022. Cierre= se refiere al precio que cerró la bolsa de valores el día anterior. Último= se refiere al último precio registrado en la bolsa de valores el día anterior. Valor= se refiere al comportamiento de alza o baja en relación del cierre anterior y el último precio registrado en la bolsa.

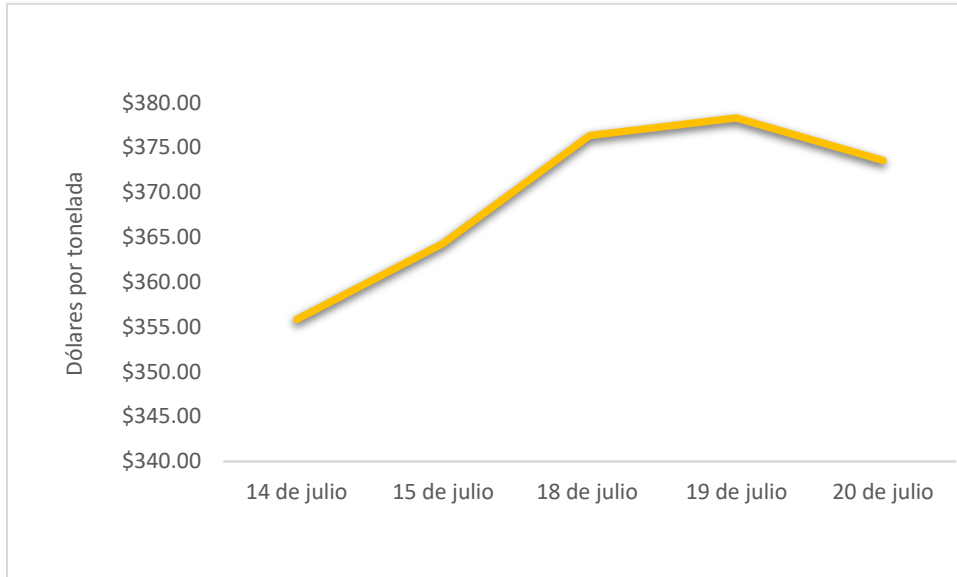
## Precio Internacional del Arroz

Tabla 16. PRECIOS A FUTURO DE ARROZ  
Bolsa de Futuros de Chicago (CBOT)  
(Dólares por Tonelada)

Fecha	14 de julio			15 de julio			18 de julio			19 de julio			20 de julio			
	Contrato	Último	Valor	Cierre	Último	Valor	Cierre	Último	Valor	Cierre	Último	Valor	Cierre	Último	Valor	Cierre
sep.-22	355.83	↓	357.48	364.31	↑	355.83	376.33	↑	0.00	378.31	↑	376.33	373.57	↓	378.31	
nov.-22	361.56	↓	362.11	369.83	↑	361.56	381.84	↑	0.00	383.05	↑	381.84	378.42	↓	383.05	
ene.-23	367.07	↓	367.18	373.13	↑	367.07	384.93	↑	0.00	385.59	↑	384.93	381.07	↓	385.59	
mar.-23	370.49	↓	371.37	375.34	↑	370.49	386.69	↑	0.00	387.79	↑	386.69	383.27	↓	387.79	
may.-23	372.69	↓	373.57	379.64	↑	372.69	390.99	↑	0.00	392.09	↑	390.99	387.57	↓	392.09	
jul.-23	376.99	↓	377.87	381.95	↑	376.99	393.30	↑	0.00	394.41	↑	393.30	389.89	↓	394.41	
ago.-23	379.31	↓	380.19	387.68	↑	379.31	387.57	↑	0.00	387.57	=	387.57	383.05	↓	387.57	

Fuente: CME Group del 14 al 22 de julio del 2022. Cierre= se refiere al precio que cerró la bolsa de valores el día anterior. Último= se refiere al último precio registrado en la bolsa de valores el día anterior. Valor= se refiere al comportamiento de alza o baja en relación del cierre anterior y el último precio registrado en la bolsa.

Gráfico 5. PRECIOS A FUTURO DEL ARROZ  
COMPORTAMIENTO CONTRATO SEPTIEMBRE-22



Fuente: Planeamiento Maga, con datos de CME Group