

Informe semanal de precios

Del 19 al 22 de diciembre 2022



CONTENIDO

Metodología.....	4
Resumen de variaciones en precios al mayorista.....	4
Resumen de precios internacionales	5
Precios Nacionales.....	6
<i>Granos básicos.....</i>	<i>6</i>
<i>Vegetales</i>	<i>8</i>
<i>Frutas</i>	<i>11</i>
<i>Pecuarios</i>	<i>14</i>
<i>Flores de corte.....</i>	<i>16</i>
<i>Espicias y otros granos.....</i>	<i>16</i>
<i>Abarrotes.....</i>	<i>17</i>
<i>Hidrobiológicos</i>	<i>17</i>
Precios Internacionales.....	18
<i>Precio Internacional del Maíz.....</i>	<i>18</i>
<i>Precio Internacional del Café.....</i>	<i>19</i>
<i>Precios Internacional del Azúcar.....</i>	<i>20</i>
<i>Precio Internacional del Cacao</i>	<i>22</i>
<i>Precio Internacional del Trigo</i>	<i>22</i>
<i>Precio Internacional de la Soya</i>	<i>23</i>
<i>Precio Internacional del Arroz.....</i>	<i>24</i>

Metodología

Este informe semanal consolida el reporte de los precios **moda** y **promedio** diarios de productos agrícolas, así mismo, las variaciones promedio con respecto a la semana anterior. Los datos son obtenidos, a través de los investigadores de mercado, los cuales toman una muestra de los principales productos agrícolas, pecuarios e hidrobiológicos.

Los técnicos de investigación de mercados de Planeamiento del –MAGA- utilizan la encuesta como método de recolección de información, para ello visitan diferentes mercados en la ciudad capital los días de abastecimiento. Los precios presentados en este informe, corresponden al mercado “La Terminal” zona 4, de la Ciudad Capital.

Los productos han sido seleccionados desde la perspectiva de su importancia y presencia en los mercados nacionales. Solicitudes del sector; así como los que tienen importancia por estar contenidos en la canasta básica alimenticia y el índice de precios al consumidor.

Resumen de variaciones en precios al mayorista

Precios investigados en el mercado “La Terminal” zona 4, Ciudad Capital.
(periodo del 19 al 22 de diciembre del 2022)

Producto	Precios de la semana actual (quetzales)		Precio modal semanal (quetzales)		Diferencia (Q) semana actual - anterior	Situación de la oferta	Causas que influyeron en el comportamiento del precio
	Mín.	Máx.	Anterior*	Actual			
Maíz blanco. de primera (quintal)	207.50	207.50	215.00	215.00	Al Alza	Decreciente	Causas: Durante la semana se pudo observar que el precio del maíz blanco presentó variaciones en el precio al alza, esto se debió a una disminución en el ingreso de grano nacional procedente de las áreas productoras del sur y suroriente del país; algunas familias productoras ya cuentan con grano para el autoconsumo.
Frijol negro.de primera (quintal)	550.00	550.00	550.00	550.00	Estable	Normal	Causas: Durante la semana se pudo observar que el precio del frijol negro no mostró variación en el precio, existe disponibilidad de grano nuevo procedente de las reservas contenidas en los centros de acopio del norte y oriente del país, mismo que abastece en el mercado.
Tomate de cocina mediano de primera (caja de 45 a50 lb)	110.00	110.00	110.00	110.00	Estable	Normal	Causas: El precio del tomate de cocina mediano no presentó variación en el precio durante el transcurso de la semana. Existió una disminución en el abastecimiento del producto en el mercado. Así mismo, se cotizó tomate de tierra fría a mayor precio. El abastecimiento provino de las áreas productoras de los departamentos de Baja Verapaz, Guatemala y oriente del país.
Chile pimienta mediano de primera (caja de 100 a 150 unidades)	130.00	180.00	150.00	180.00	Al Alza	Decreciente	Causas: El precio del chile pimienta presentó variación al alza en el precio, en el transcurso de la semana se observó una disminución en el abastecimiento del producto, dentro del mercado. El abastecimiento provino de los departamentos de Jutiapa, El Progreso, Alta Verapaz, Baja Verapaz y Guatemala.
Plátano grande de primera (ciento)	190.00	190.00	190.00	190.00	Estable	Normal	Durante la semana el precio de este producto no presentó variación en el precio, se observó una disminución en el abastecimiento del producto en el mercado. El abastecimiento provino de las zonas productoras de la costa sur y norte del país (los principales abastecedores).
Papaya Tainung mediana de primera (caja de 40 lb de 12 a 13 U)	80.00	95.00	80.00	95.00	Al Alza	Decreciente	Causas: Durante el transcurso de la semana se pudo observar que el precio de este producto presentó variación en el precio al alza, existió una disminución de oferta del producto; el abastecimiento provino principalmente de las zonas productoras del norte, costa sur y oriente del país.

*Precio correspondiente a la semana del 12 al 16 de diciembre del 2022.

ALZA	ESTABLE	BAJA
------	---------	------

Resumen de precios internacionales

Los precios internacionales, se toman como referencia los reportes de analistas, corredores de futuros o agencias reguladoras, tales como Price FuturesGroup, Organización Internacional del Café, Green Pool, CommodityFutures Trading Commission –CFTC–, Agencia de Servicios a la Comercialización y Desarrollo de Mercados Agropecuarios –Aserca–, y los publicados por agencias internacionales de noticias.

El comportamiento de precios futuros de los principales productos agrícolas durante esta semana se describe a continuación:

MAÍZ: El comportamiento de los precios futuros de maíz de la bolsa de Chicago, durante la semana fue mixto. Las exportaciones de Ucrania han caído significativamente en lo que va de temporada debido a la guerra y los bloqueos rusos de los puertos marítimos de Ucrania.

CAFÉ: El comportamiento de los precios futuros de café de Nueva York durante la semana fue mixto, con tendencia al alza. El precio internacional del café ha caído 27%. No supera los \$165 por quintal en el mercado internacional.

AZÚCAR: El comportamiento de los precios futuros del azúcar No. 11 de Nueva York durante la semana fue mixto, con tendencia al alza. La mayor producción asiática compensará un pequeño ajuste a la baja de los suministros de azúcar en Brasil. Donde StoneX espera que los ingenios desvíen un poco más de caña de azúcar para elaborar etanol.

TRIGO El comportamiento de los futuros de trigo rojo suave en la Bolsa de Chicago fue mixto. Con tendencia al alza.





Los futuros de maíz y trigo de Estados Unidos caían el viernes, con las preocupaciones sobre el debilitamiento de la economía mundial que disuadía a los operadores de extender las ganancias obtenidas esta semana.

SOYA: El comportamiento de los precios futuros de soya de la bolsa de Chicago, durante la semana fue mixto. La Reserva Federal de Estados Unidos, el Banco de Inglaterra y el Banco Central Europeo reavivaron la semana pasada la preocupación de los inversores por la recesión al señalar más subidas de las tasas de interés para contener la inflación.

Precios Nacionales


Granos

Cuadro 1. Precio modal semanal, pagado al mayorista

Maíz blanco (quintal)	Precio modal (Quetzales)		Variación	
	Anterior	Actual	Absoluta (Q)	Relativa (%)
	207.50	215.00	7.50	3.61%
	<p>Precio en relación con la semana anterior: Al alza</p> <p>Situación de la oferta: Decreciente</p> <p>Causas: Durante la semana se pudo observar que el precio del maíz blanco presentó variaciones en el precio al alza, esto se debió a una disminución en el ingreso de grano nacional procedente de las áreas productoras del sur y suroriente del país; algunas familias productoras ya cuentan con grano para el autoconsumo.</p> <p>Fuente: Mayoristas del mercado La Terminal.</p> <p>Tendencia para la próxima semana: Se espera oferta normal y precio estable.</p>			
Frijol negro (quintal)	Anterior	Actual	Absoluta (Q)	Relativa (%)
	550.00	550.00	0.00	0.00%
	<p>Precio en relación con la semana anterior: Estable</p> <p>Situación de la oferta: Normal</p> <p>Causas: Durante la semana se pudo observar que el precio del frijol negro no mostró variación en el precio, existe disponibilidad de grano nuevo procedente de las reservas contenidas en los centros de acopio del norte y oriente del país, mismo que abastece en el mercado.</p> <p>Fuente: Mayoristas del mercado La Terminal.</p> <p>Tendencia para la próxima semana: Se espera oferta normal y precio a la baja.</p>			
Frijol rojo. de primera (quintal)	Anterior	Actual	Absoluta (Q)	Relativa (%)
	725.00	725.00	0.00	0.00%
	<p>Precio en relación con la semana anterior: Estable</p> <p>Situación de la oferta: Normal</p> <p>Causas: Durante la semana se pudo observar que el precio del frijol rojo presentó no variación. Los mercados fueron abastecidos con grano almacenado procedente de las áreas productoras del norte y oriente del país, así mismo de importación.</p> <p>Fuente: Mayoristas del mercado La Terminal.</p> <p>Tendencia para la próxima semana: Se espera oferta normal y precio estable.</p>			
Arroz oro blanco (quintal)	Anterior	Actual	Absoluta (Q)	Relativa (%)
	445.00	440.00	-5.00	-1.12%
	<p>Precio en relación con la semana anterior: A la baja</p> <p>Situación de la oferta: Creciente</p> <p>Causas: El precio de este producto presentó variación a la baja durante el transcurso de la semana; las importaciones en han ingresado con normalidad a los beneficios nacionales, y se pudo observar pequeños volúmenes de arroz nacional lo que contribuyen al abastecimiento de los mercados.</p> <p>Fuente: Mayoristas del mercado La Terminal.</p> <p>Tendencia para la próxima semana: Se espera oferta normal y precio a la baja.</p>			

...continuación Granos Básicos

Cuadro 1. Precio modal semanal, pagado al mayorista

Sorgo (quintal)	Anterior	Actual	Absoluta (Q)	Relativa (%)
	247.50	242.50	-5.00	-2.02%
	Precio en relación con la semana anterior: A la baja			
	Situación de la oferta: Creciente			
	Causas: El precio del sorgo presentó presente variación en el precio a la baja, durante el transcurso de la semana. Actualmente existen las primeras cosechas del cultivo las regiones productoras del país; los mercados son abastecidos con grano de origen mexicano y nacional.			
	Fuente: Mayoristas del mercado La Terminal.			
Tendencia para la próxima semana: Se espera disminución de oferta y precio a la baja.				

Fuente: Investigación primaria de Planeamiento del Ministerio de Agricultura, Ganadería y Alimentación, investigados en el mercado "La Terminal" zona 4, Ciudad Capital.





Tabla 2. Precios diarios, pagados al mayorista

Producto	Medida	Precios diarios (quetzales)				Promedio semanal (quetzales)	
		19	20	21	22	19 al 22 dic 2022	12 al 16 dic 2022
Arroz oro, blanco de primera	Quintal	440.00	440.00	440.00	440.00	440.00	445.00
Arroz oro, blanco de segunda	Quintal	400.00	400.00	400.00	400.00	400.00	420.00
Frijol blanco, de primera	Quintal	900.00	900.00	900.00	900.00	900.00	900.00
Frijol blanco, de segunda	Quintal	800.00	800.00	800.00	800.00	800.00	825.00
Frijol negro, de primera	Quintal	550.00	550.00	550.00	550.00	550.00	550.00
Frijol negro, de segunda	Quintal	525.00	525.00	525.00	525.00	525.00	525.00
Frijol rojo, de primera	Quintal	725.00	725.00	725.00	725.00	725.00	767.50
Frijol rojo, de segunda	Quintal	672.50	672.50	672.50	672.50	672.50	700.00
Frijol rojo de segunda, importado	Quintal	600.00	600.00	600.00	600.00	600.00	600.00
Maíz amarillo, de primera	Quintal	200.00	200.00	200.00	200.00	200.00	190.00
Maíz amarillo, de primera, otros orígenes	Quintal	200.00	200.00	200.00	200.00	200.00	190.00
Maíz amarillo, de segunda	Quintal	190.00	190.00	190.00	190.00	190.00	185.00
Maíz blanco, de primera	Quintal	207.50	207.50	215.00	215.00	211.25	202.50
Maíz blanco, de primera, otros orígenes (México)	Quintal	207.50	207.50	210.00	210.00	208.75	202.50
Maíz blanco, de segunda	Quintal	202.50	202.50	205.00	205.00	203.75	200.00
Sorgo blanco, de primera	Quintal	247.50	242.50	242.50	240.00	243.13	300.00

Fuente: Investigación primaria de Planeamiento del Ministerio de Agricultura, Ganadería y Alimentación, investigados en el mercado "La Terminal" zona 4, Ciudad Capital. SO= Sin oferta. ND= No Disponible.

Vegetales

Cuadro 2. Precio modal semanal, pagado al mayorista

	Precio modal (Quetzales)		Variación	
	Anterior	Actual	Absoluta (Q)	Relativa (%)
Tomate de cocina mediano de primera (caja de 45 a 50 lb)	110.00	110.00	0.00	0.00%
	Precio en relación con la semana anterior: Estable			
	Situación de la oferta: Normal			
	Causas: El precio del tomate de cocina mediano no presentó variación en el precio durante el transcurso de la semana. Existió una disminución en el abastecimiento del producto en el mercado. Así mismo, se cotizó tomate de tierra fría a mayor precio. El abastecimiento provino de las áreas productoras de los departamentos de Baja Verapaz, Guatemala y oriente del país.			
	Fuente: Mayoristas del mercado La Terminal.			
	Tendencia para la próxima semana: Se espera aumento de oferta y precio estable.			
Chile pimiento grane de primera (caja de 100 a 150 unidades)	150.00	180.00	30.00	20.00%
	Precio en relación con la semana anterior: Al alza			
	Situación de la oferta: Decreciente			
	Causas: El precio del chile pimiento presentó variación al alza en el precio, en el transcurso de la semana se observó una disminución en el abastecimiento del producto, dentro del mercado. El abastecimiento provino de los departamentos de Jutiapa, El Progreso, Alta Verapaz, Baja Verapaz y Guatemala.			
	Fuente: Mayoristas del mercado La Terminal.			
	Tendencia para la próxima semana: Se espera aumento de oferta y precio estable.			
Cebolla seca blanca mediana de primera importada (quintal)	280.00	245.00	-35.00	-12.50%
	Precio en relación con la semana anterior: A la baja			
	Situación de la oferta: Creciente			
	Causas: El precio de la cebolla seca blanca, no presentó variación en el precio, en el transcurso de la semana se observó un aumento de oferta del producto, dentro del mercado. Así mismo, se cotizó cebolla nacional de segunda a un menor precio.			
	Fuente: Mayoristas del mercado La Terminal.			
	Tendencia para la próxima semana: Se espera aumento de oferta y precio estable.			
Papa Loman lavada grande de primera (quintal)	380.00	380.00	0.00	0.00%
	Precio en relación con la semana anterior: Estable			
	Situación de la oferta: Normal			
	Causas: Durante la semana el precio de este producto no presentó variación en el precio, se observó un aumento en el abastecimiento en el mercado del producto. El abastecimiento provino de los departamentos de Sololá, San Marcos y en menores cantidades de Quetzaltenango.			
	Fuente: Mayoristas del mercado La Terminal.			
	Tendencia para la próxima semana: Se espera aumento de oferta y precio estable.			

Cuadro 2. Precio modal semanal, pagado al mayorista

Güisquil mediano (ciento)	Precio promedio (Quetzales)		Variación	
	Anterior	Actual	Absoluta (Q)	Relativa (%)
	120.00	120.00	0.00	0.00%
	Precio en relación con la semana anterior: Estable			
	Situación de la oferta: Normal			
	Causas: Durante la semana el precio de este producto no presentó variación en el precio. Existió un aumento en el abastecimiento del producto en el mercado. El abastecimiento provino de las áreas productoras de los departamentos de Alta Verapaz y Guatemala.			
	Fuente: Mayoristas del mercado La Terminal.			
	Tendencia para la próxima semana: Se espera aumento de oferta y precio estable.			
Repollo blanco mediano (red de 12-15 unidades)	Anterior	Actual	Absoluta (Q)	Relativa (%)
	65.00	65.00	0.00	0.00%
	Precio en relación con la semana anterior: Estable			
	Situación de la oferta: Normal			
	Causas: Durante la semana se pudo observar que el precio del producto no sufrió variaciones en el precio, el abastecimiento fue normal en el mercado. El abastecimiento provino de las áreas productoras de los departamentos de Chimaltenango, Quetzaltenango, Sacatepéquez y Sololá.			
	Fuente: Mayoristas del mercado La Terminal.			
	Tendencia para la próxima semana: Se espera disminución de oferta y precio al alza.			
Coliflor mediana de primera (caja de 12-15 unidades)	Anterior	Actual	Absoluta (Q)	Relativa (%)
	80.00	120.00	40.00	50.00%
	Precio en relación con la semana anterior: Al alza			
	Situación de la oferta: Decreciente			
	Causas: El precio de la coliflor mediana presentó variación en el precio a la baja durante el transcurso de la semana, debido a un aumento de este producto dentro del mercado. El abastecimiento provino de los departamentos de Chimaltenango, Quetzaltenango, Sacatepéquez Totonicapán y Sololá.			
	Fuente: Mayoristas del mercado La Terminal.			
	Tendencia para la próxima semana: Se espera disminución de oferta y precio al alza.			
Zanahoria mediana de primera (bolsa 5 - 6 docenas)	Anterior	Actual	Absoluta (Q)	Relativa (%)
	55.00	55.00	0.00	0.00%
	Precio en relación con la semana anterior: Estable			
	Situación de la oferta: Normal			
	Causas: Durante la semana el precio de este producto presentó variación en el precio a la baja, debido un aumento de oferta de este producto dentro del mercado. El abastecimiento fue proveniente de las áreas productoras de los departamentos de Chimaltenango, Sololá, Sacatepéquez y Quetzaltenango.			
	Fuente: Mayoristas del mercado La Terminal.			
	Tendencia para la próxima semana: Se espera disminución de oferta y precio al alza.			

Fuente: Investigación primaria de Planeamiento del Ministerio de Agricultura, Ganadería y Alimentación, investigados en el mercado "La Terminal" zona 4, Ciudad Capital.

Tabla 3. Precios diarios, pagados al mayorista

Producto	Medida	Precios diarios (quetzales)				Promedio semanal (quetzales)	
		19	20	21	22	19 al 22 dic 2022	12 al 16 dic 2022
Ajo blanco, mediano, de primera	Mazo (20 trenzas)	60.00	60.00	60.00	60.00	60.00	60.00
Apio mediano, de primera	Docena	20.00	20.00	20.00	20.00	20.00	20.00
Arveja china, revuelta, de primera	Costal (40 lb)	90.00	90.00	90.00	90.00	90.00	90.00
Arveja dulce en grano	Arroba	375.00	375.00	375.00	375.00	375.00	375.00
Brócoli mediano, de primera	Bolsa (2 docenas)	80.00	80.00	80.00	80.00	80.00	80.00
Cebolla con tallo, blanca, mediana, de primera	Manojo (50 unidades)	52.50	52.50	52.50	52.50	52.50	52.50
Cebolla seca, blanca, mediana, de primera, importada	Quintal	280.00	245.00	245.00	245.00	253.75	280.00
Cebolla seca, blanca, mediana, de segunda	Quintal	260.00	260.00	260.00	260.00	260.00	260.00
Cebolla seca, morada, mediana, de primera, importada	Quintal	440.00	440.00	440.00	440.00	440.00	440.00
Chile Jalapeño, grande, de primera	Costal (35 - 40 lb)	150.00	210.00	210.00	210.00	195.00	120.00
Chile Jalapeño, mediano, de primera	Costal (35 - 40 lb)	130.00	180.00	180.00	180.00	167.50	115.00
Chile Pimiento, grande, de primera	Caja (70 - 80 unidades)	150.00	150.00	150.00	150.00	150.00	150.00
Chile Pimiento, mediano, de primera	Caja (100 - 150 unidades)	130.00	130.00	130.00	130.00	130.00	130.00
Cilantro de primera	Red (100 manojos)	380.00	380.00	380.00	380.00	380.00	380.00
Coliflor mediana, de primera	Bolsa (12 unidades)	80.00	120.00	120.00	120.00	110.00	80.00
Ejote Chino	Costal (40 lb)	180.00	180.00	180.00	180.00	180.00	180.00
Ejote criollo, de primera	Costal (40 lb)	220.00	220.00	220.00	220.00	220.00	220.00
Ejote francés, de primera	Costal (40 lb)	210.00	210.00	210.00	210.00	210.00	210.00
Güicoy sazón, mediano, de primera	Red 15 a 18 unidades	225.00	225.00	225.00	225.00	225.00	225.00
Güisquil mediano, de primera	Ciento	120.00	120.00	120.00	120.00	120.00	120.00
Hierba buena, de primera	Red (100 manojos)	290.00	290.00	290.00	290.00	290.00	290.00
Lechuga repollada, mediana, de primera	Caja (24 - 26 unidades)	30.00	32.50	32.50	32.50	31.88	30.00
Loroco, de primera	Quintal	ND	ND	ND	ND		ND
Papa Loman, lavada, grande, de primera	Quintal	380.00	380.00	380.00	380.00	380.00	380.00
Papa Loman, lavada, mediana, de primera	Quintal	360.00	360.00	360.00	360.00	360.00	360.00
Papa Loman, lavada, pequeña, de primera	Quintal	320.00	320.00	320.00	320.00	320.00	320.00
Papa redonda, lavada, grande, de primera	Quintal	200.00	200.00	200.00	200.00	200.00	200.00
Papa redonda, sin lavar, grande, de primera	Quintal	190.00	190.00	190.00	190.00	190.00	190.00
Pepino mediano, de primera	Costal (60 - 70 unidades)	150.00	150.00	150.00	150.00	150.00	150.00
Rábano mediano, de primera	Caja (200 - 250 unidades)	45.00	45.00	45.00	45.00	45.00	45.00
Remolacha, mediana, de primera	Red (4 - 5 docenas)	43.00	43.00	43.00	43.00	43.00	43.00
Repollo blanco, mediano	Red (12 - 15 unidades)	65.00	65.00	65.00	65.00	65.00	65.00
Tomate de cocina, grande, de primera	Caja (45 - 50 lb)	130.00	217.50	217.50	217.50	195.63	130.00
Tomate de cocina, mediano, de primera	Caja (45 - 50 lb)	110.00	110.00	110.00	110.00	110.00	110.00
Yuca entera, mediana, de primera	Red (75 - 80 unidades)	80.00	80.00	80.00	80.00	80.00	80.00
Zanahoria mediana, de primera	Docena	55.00	55.00	55.00	55.00	55.00	55.00
Zanahoria mediana, de primera, sin hojas	Bolsa (5 - 6 docenas)	60.00	60.00	60.00	60.00	60.00	60.00



Fuente: Investigación primaria de Planeamiento del Ministerio de Agricultura, Ganadería y Alimentación, investigados en el mercado "La Terminal" zona 4, Ciudad Capital. SO= Sin oferta. ND= No Disponible.

Frutas

Cuadro 3. Precio modal semanal, pagado al mayorista

	Precio modal (Quetzales)		Variación	
	Anterior	Actual	Absoluta (Q)	Relativa (%)
Aguacate criollo grande (red de 90 a 100 unidades)	450.00	450.00	0.00	0.00%
	<p>Precio en relación con la semana anterior: Estable</p> <p>Situación de la oferta: Normal</p> <p>Causas: Durante la semana el precio de este producto no presentó variación en el precio, se pudo observar un aumento en el abastecimiento del producto en el mercado. El abastecimiento provino principalmente de las zonas productoras del occidente del país, cubriendo la oferta en los mercados.</p> <p>Fuente: Mayoristas del mercado La Terminal.</p> <p>Tendencia para la próxima semana: Se espera oferta y precio, un comportamiento similar.</p>			
Limón criollo mediano de primera (millar)	400.00	400.00	0.00	0.00%
	<p>Precio en relación con la semana anterior: Estable</p> <p>Situación de la oferta: Normal</p> <p>Causas: Durante la semana el precio de este producto no presentó variación en el precio, el abastecimiento disminuyó en los mercados. Abastecimiento proveniente del oriente y costa sur del país.</p> <p>Fuente: Mayoristas del mercado La Terminal.</p> <p>Tendencia para la próxima semana: Se espera disminución de oferta y precio, al alza.</p>			
Naranja Valencia mediana de primera de origen hondureño (Ciento)	80.00	93.50	13.50	16.88%
	<p>Precio en relación con la semana anterior: Al alza</p> <p>Situación de la oferta: Decreciente</p> <p>Causas: Se pudo observar durante la semana que el precio de la naranja Valencia presentó variación el precio al alza, debido a una disminución de oferta del producto en el mercado. El abastecimiento provino de las zonas plata de Honduras (el principal abastecedor).</p> <p>Fuente: Mayoristas del mercado La Terminal.</p> <p>Tendencia para la próxima semana: Se espera aumento de oferta y precio, a la baja.</p>			
Melón Harper mediano de primera (ciento)	400.00	600.00	200.00	50.00%
	<p>Precio en relación con la semana anterior: Al alza</p> <p>Situación de la oferta: Decreciente</p> <p>Causas: El precio del melón Harper mediano presentó variación en el precio al alza, durante el transcurso de la semana, existió una disminución de recolección proveniente de las zonas productoras de oriente del país.</p> <p>Fuente: Mayoristas del mercado La Terminal.</p> <p>Tendencia para la próxima semana: Se espera aumento de oferta y precio estable.</p>			

Cuadro 3. Precio modal semanal, pagado al mayorista

Papaya Tainung mediana de primera (caja de 40 lb de 12 a 13 U)	Precio promedio (Quetzales)		Variación	
	Anterior	Actual	Absoluta (Q)	Relativa (%)
	80.00	95.00	15.00	18.75%
	Precio en relación con la semana anterior: Al alza			
	Situación de la oferta: Decreciente			
	Causas: Durante el transcurso de la semana se pudo observar que el precio de este producto presentó variación en el precio al alza, existió una disminución de oferta del producto; el abastecimiento provino principalmente de las zonas productoras del norte, costa sur y oriente del país.			
	Fuente: Mayoristas del mercado La Terminal.			
	Tendencia para la próxima semana: Se espera disminución de oferta y precio al alza.			
Piña mediana. de primera (ciento)	Anterior	Actual	Absoluta (Q)	Relativa (%)
	550.00	500.00	-50.00	-9.09%
	Precio en relación con la semana anterior: A la baja			
	Situación de la oferta: Creciente			
	Causas: Durante la semana se pudo observar que el precio de la piña mediana mostró variaciones en el precio a la baja, se observó un aumento en el abastecimiento del producto en el mercado. El abastecimiento provino de las zonas productoras de Villa Canales (municipio de Guatemala) y de los departamentos de Escuintla y Santa Rosa.			
	Fuente: Mayoristas del mercado La Terminal.			
	Tendencia para la próxima semana: Se espera disminución de oferta y precio al alza.			
Plátano grande de primera (ciento)	Anterior	Actual	Absoluta (Q)	Relativa (%)
	190.00	190.00	0.00	0.00%
	Precio en relación con la semana anterior: Estable			
	Situación de la oferta: Normal			
	Causas: Durante la semana el precio de este producto no presentó variación en el precio, se observó una disminución en el abastecimiento del producto en el mercado. El abastecimiento provino de las zonas productoras de la costa sur y norte del país (los principales abastecedores).			
	Fuente: Mayoristas del mercado La Terminal.			
	Tendencia para la próxima semana: Se espera disminución de oferta y precio al alza.			
Sandía redonda. mediana (ciento)	Anterior	Actual	Absoluta (Q)	Relativa (%)
	1250.00	1300.00	50.00	4.00%
	Precio en relación con la semana anterior: Al alza			
	Situación de la oferta: Decreciente			
	Causas: Durante la semana se pudo observar que el precio de la sandía redonda presentó variaciones en el precio al alza; según comentarios de mayoristas, existe una disminución en la recolección de cosecha proveniente de las áreas productoras del norte y costa sur del país.			
	Fuente: Mayoristas del mercado La Terminal.			
	Tendencia para la próxima semana: Se espera oferta y precio un comportamiento similar.			

Fuente: Investigación primaria de Planeamiento del Ministerio de Agricultura, Ganadería y Alimentación, investigados en el mercado "La Terminal" zona 4, Ciudad Capital.

Tabla 4. Precios diarios, pagados al mayorista

Producto	Medida	Precios diarios (quetzales)				Promedio semanal (quetzales)	
		19	20	21	22	19 al 22 dic 2022	12 al 16 dic 2022
Aguacate criollo, grande, de primera	Ciento	450.00	450.00	450.00	450.00	450.00	450.00
Aguacate Hass, mediano, de primera	Ciento	195.00	195.00	195.00	195.00	195.00	195.00
Banano criollo, mediano, de primera	Quintal	100.00	100.00	100.00	100.00	100.00	100.00
Banano de exportación, mediano, de primera	Caja (100 - 105 unidades)	55.00	55.00	55.00	55.00	55.00	55.00
Coco verde, mediano, de primera	Ciento	300.00	350.00	350.00	350.00	337.50	300.00
Fresa mediana, de primera	Caja (35 - 40 lb)	450.00	450.00	450.00	450.00	450.00	450.00
Jocote de Corona, grande, de primera	Ciento	60.00	60.00	60.00	60.00	60.00	60.00
Jocote de Corona, mediano, de primera	Ciento	37.50	37.50	37.50	37.50	37.50	37.50
Limón criollo, mediano, de primera	Millar	450.00	450.00	450.00	450.00	450.00	420.00
Limón Persa, mediano, de primera	Millar	555.00	555.00	555.00	555.00	555.00	520.00
Mandarina criolla, mediana, de primera	Ciento	40.00	40.00	40.00	40.00	40.00	40.00
Manzana Juárez, mediana, de primera	Quintal	300.00	300.00	300.00	330.00	307.50	300.00
Melón Harper, mediano de primera	Ciento	450.00	550.00	600.00	600.00	550.00	400.00
Mora mediana, de primera	Caja (34 - 38 lb)	150.00	150.00	150.00	150.00	150.00	150.00
Naranja Piña (Azucarona), mediana, de primera	Ciento	50.00	50.00	50.00	50.00	50.00	47.00
Naranja Valencia, mediana, de primera	Ciento	77.50	93.50	93.50	93.50	89.50	79.00
Papaya Tainung, mediana, de primera	Caja (12 - 13 unidades)	80.00	95.00	95.00	95.00	91.25	80.00
Piña mediana, de primera	Ciento	625.00	500.00	500.00	500.00	531.25	500.00
Plátano grande, de primera	Ciento	190.00	190.00	190.00	190.00	190.00	190.00
Plátano mediano, de primera	Ciento	145.00	150.00	150.00	150.00	148.75	145.00
Rambután mediano, de primera	Ciento	20.00	20.00	20.00	20.00	20.00	20.00
Sandía redonda, mediana, de primera	Ciento	1250.00	1300.00	1300.00	1300.00	1287.50	1250.00
Uva roja, importada, de primera	Caja (22 lb)	330.00	300.00	300.00	300.00	307.50	330.00
Zapote mediano, de primer	Ciento	200.00	200.00	200.00	200.00	200.00	200.00

Fuente: Investigación primaria de Planeamiento del Ministerio de Agricultura, Ganadería y Alimentación, investigados en el mercado "La Terminal" zona 4, Ciudad Capital. SO= Sin oferta. ND= No Disponible.

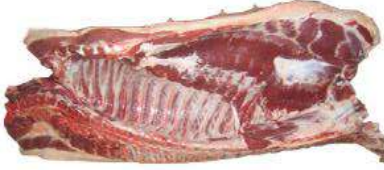
Pecuarios

Cuadro 4. Precio modal semanal, pagado al mayorista

Carne de bovino en canal (Libra)	Precio promedio (Quetzales)		Variación	
	Anterior	Actual	Absoluta (Q)	Relativa (%)
	21.50	22.00	0.50	2.33%
	<p>Precio en relación con la semana anterior: Al alza</p> <p>Situación de la oferta: Decreciente</p> <p>Causas: El precio de la carne de bovino en canal presentó variación en el precio al alza en el transcurso de la semana; el abastecimiento de este producto fue normal del mercado, según mayoristas, los costos del combustible afectan la comercialización del producto, así mismos, los altos costos de insumos que son utilizados en el alimento del ganado bovino.</p> <p>Fuente: Mayoristas del mercado La Terminal.</p> <p>Tendencia para la próxima semana: Se espera disminución en el precio a la semana actual.</p>			
Huevo blanco. mediano (Caja de 360 unidades)	Anterior	Actual	Absoluta (Q)	Relativa (%)
	430.00	430.00	0.00	0.00%
	<p>Precio en relación con la semana anterior: Estable</p> <p>Situación de la oferta: Normal</p> <p>Causas: El precio del huevo blanco mediano no presentó variaciones en el precio durante el transcurso de la semana, el abastecimiento de este producto fue normal del mercado, sin embargo, según mayoristas, los costos del combustible afectan la comercialización del producto, así mismos, los altos costos de insumos que son utilizados en el alimento de las gallinas.</p> <p>Fuente: Mayoristas del mercado La Terminal.</p> <p>Tendencia para la próxima semana: Se espera precio similar a la semana actual.</p>			
Pollo entero. sin menudos (Libra)	Anterior	Actual	Absoluta (Q)	Relativa (%)
	13.50	13.50	0.00	0.00%
	<p>Precio en relación con la semana anterior: Estable</p> <p>Situación de la oferta: Normal</p> <p>Causas: El precio del pollo entero, sin menudos no presentó variación en el precio en el transcurso de la semana, el abastecimiento de este producto fue normal del mercado, lo cual ocasionó que el precio estuviera estable.</p> <p>Fuente: Mayoristas del mercado La Terminal.</p> <p>Tendencia para la próxima semana: Se espera precio similar a la semana actual.</p>			
Pollo importado piezas. (caja 40 libra)	Anterior	Actual	Absoluta (Q)	Relativa (%)
	202.50	202.50	0.00	0.00%
	<p>Precio en relación con la semana anterior: Estable</p> <p>Situación de la oferta: Normal</p> <p>Causas: El precio del pollo importado, no presentó variación en el precio en el transcurso de la semana, el abastecimiento de este producto fue normal del mercado, lo cual ocasionó que el precio estuviera estable.</p> <p>Fuente: Mayoristas del mercado La Terminal.</p> <p>Tendencia para la próxima semana: Se espera precio similar a la semana actual.</p>			

...continuación Pecuario

Cuadro 4. Precio modal semanal, pagado al mayorista

Carne de porcino en canal (libra)	Anterior	Actual	Absoluta (Q)	Relativa (%)
		16.00	16.00	0.00
	Precio en relación con la semana anterior: Estable			
	Situación de la oferta: Normal			
	Causas: El precio de este producto no presentó variación en el precio durante el transcurso de la semana, se observó un abastecimiento normal del producto en el mercado, según mayoristas, los costos del combustible afectan la comercialización del producto, así mismos, los altos costos de insumos que son utilizados en el alimento del ganado porcino.			
	Fuente: Mayoristas del mercado La Terminal.			
Tendencia para la próxima semana: Se espera precio estable.				

Fuente: Investigación primaria de Planeamiento del Ministerio de Agricultura, Ganadería y Alimentación, investigados en el mercado "La Terminal" zona 4, Ciudad Capital.

Tabla 5. Precios diarios, pagados al mayorista

Producto	Medida	Precios diarios (quetzales)				Promedio semanal (quetzales)	
		19	20	21	22	12 al 16 dic 2022	12 al 16 dic 2022
Bovino en canal, de primera	Libra	21.50	21.50	22.00	22.00	21.75	21.50
Crema pura	Litro	39.50	39.50	39.50	39.50	39.50	39.50
Huevo blanco, extra	Caja (360 unidades)	450.00	450.00	450.00	450.00	450.00	450.00
Huevo blanco, grande	Caja (360 unidades)	440.00	440.00	440.00	440.00	440.00	440.00
Huevo blanco, mediano	Caja (360 unidades)	430.00	430.00	430.00	430.00	430.00	430.00
Huevo blanco, pequeño	Caja (360 unidades)	420.00	420.00	420.00	420.00	420.00	420.00
Huevo rosado, grande	Caja (360 unidades)	440.00	440.00	440.00	440.00	440.00	440.00
Pechuga de pollo, de primera	Libra	17.50	17.50	17.50	17.50	17.50	17.50
Pollo entero, sin menudos, de primera	Libra	13.50	13.50	13.50	13.50	13.50	13.50
Pollo importado (piezas)	Caja (40 lb)	202.50	202.50	202.50	202.50	202.50	202.50
Porcino en canal	Libra	16.00	16.00	16.00	16.00	16.00	16.00
Queso fresco	Libra	16.00	16.00	16.00	16.00	16.00	16.00

Fuente: Investigación primaria de Planeamiento del Ministerio de Agricultura, Ganadería y Alimentación, investigados en el mercado "La Terminal" zona 4, Ciudad Capital. SO= Sin oferta. ND= No Disponible.

Flores

Tabla 6. Precios diarios, pagados por el consumidor

Producto	Medida	Precios diarios (quetzales)		Promedio semanal (quetzales)	
		20	22	19 al 22 dic 2022	12 al 16 dic 2022
Azucena de primera	Docena	25.00	25.00	25.00	25.00
Clavel de varios colores, de primera	Docena	25.00	25.00	25.00	25.00
Crisantemo Pompon, de primera	Manojo (18 - 20 unidades)	30.00	30.00	30.00	27.50
Crisantemo Standard, de primera	Docena	22.50	22.50	22.50	21.25
Gerberas diferentes colores, de primera	Docena	45.00	45.00	45.00	41.25
Girasol de primera	Docena	50.00	50.00	50.00	41.25
Gladiola de primera	Docena	30.00	30.00	30.00	26.25
Lirios con envoltorio, de primera	5 varitas	77.50	77.50	77.50	77.50
Margarita de primera	Manojo (18 - 20 unidades)	35.00	35.00	35.00	28.75
Rosa (Con envoltorio), varios colores, de primera	Docena	40.00	40.00	40.00	32.50

Fuente: Investigación primaria de Planeamiento del Ministerio de Agricultura, Ganadería y Alimentación, investigados en el mercado "La Terminal" zona 4, Ciudad Capital. SO= Sin oferta. ND= No Disponible.

Espicias y otros granos

Tabla 7. Precios diarios, pagados al mayorista

Producto	Medida	Precios diarios (quetzales)		Promedio semanal (quetzales)	
		20	22	19 al 22 dic 2022	12 al 16 dic 2022
Achiote seco, sin capsula, de primera	Quintal	800.00	800.00	800.00	800.00
Ajonjolí sin descortezar, de primera	Quintal	875.00	875.00	875.00	900.00
Cacao (Despulpado), seco, de primera	Quintal	1275.00	1275.00	1275.00	1275.00
Cebada, de primera	Quintal	600.00	600.00	600.00	600.00
Chile Chocolate, seco, de primera	Quintal	3700.00	3700.00	3700.00	3700.00
Chile Cobanero, seco, de primera	Quintal	4200.00	4200.00	4200.00	4200.00
Haba seca, de primera	Quintal	925.00	925.00	925.00	925.00
Maní tostado, con cascara, de primera	Quintal	1100.00	1100.00	1100.00	1100.00
Pepitoria seca, sin descascarar, de primera	Quintal	1300.00	1300.00	1300.00	1300.00
Pimienta gorda, de primera	Quintal	3000.00	3000.00	3000.00	3300.00
Rosa Jamaica, de primera, importada	Quintal	2600.00	3000.00	2800.00	2600.00
Rosa Jamaica, nacional	Quintal	3300.00	3500.00	3400.00	3300.00
Soya amarilla, de primera	Quintal	550.00	550.00	550.00	550.00
Soya verde, de primera	Quintal	800.00	800.00	800.00	650.00

Fuente: Investigación primaria de Planeamiento del Ministerio de Agricultura, Ganadería y Alimentación, investigados en el mercado "La Terminal" zona 4, Ciudad Capital. SO= Sin oferta. ND= No Disponible.

Abarrotes

Tabla 8. Precios diarios, pagados al mayorista

Producto	Medida	Precios diarios (quetzales)				Promedio semanal (quetzales)	
		19	20	21	22	19 al 22 dic 2022	12 al 16 dic 2022
Aceite comestible Ideal	Envase (175 ml). Caja (48 unidades)	209.00	209.00	209.00	209.00	209.00	209.00
Aceite comestible Ideal	Envase (800 ml). Caja (12 unidades)	196.00	196.00	196.00	196.00	196.00	196.00
Aceite comestible La Patrona	Envase (175 ml). Caja (48 unidades)	192.50	192.50	192.50	192.50	192.50	192.50
Aceite comestible La Patrona	Envase (800 ml). Caja (12 unidades)	186.00	186.00	186.00	186.00	186.00	186.00
Azúcar Estándar Caña Real	6 bolsas (2500 g)	108.00	108.00	108.00	108.00	108.00	108.00
Azúcar Estándar Caña Real	Bolsa (15 kg). 30 bolsas de 500 g	107.50	107.50	107.50	107.50	107.50	107.50
Azúcar estándar, blanca	Saco (50 kg)	327.50	327.50	327.50	327.50	327.50	327.50
Bienestarina Nutrica	Bolsa de 450 gramos Fardo 25 Unidades	177.75	177.75	177.75	177.75	177.75	177.75
Harina de maíz Tortimasa	Saco (50 lb)	196.00	196.00	196.00	196.00	196.00	196.00
Harina de maíz Maseca	Saco (50 lb)	177.50	177.50	177.50	177.50	177.50	177.50
Harina de trigo Sol, suave	Quintal	357.00	357.00	357.00	357.00	357.00	357.00
Incaparina en polvo	Bolsa de 450 gramos Fardo 50 Unidades	471.00	471.00	471.00	471.00	471.00	471.00
Incaparina líquida, caja de 200 ml	Fardo (24 unidades)	57.00	57.00	57.00	57.00	57.00	57.00
Leche entera Nido en polvo*	Bolsa de 360g	33.50	33.50	33.50	33.50	33.50	33.50

Fuente: Investigación primaria de Planeamiento del Ministerio de Agricultura, Ganadería y Alimentación, investigados en el mercado "La Terminal" zona 4, Ciudad Capital. SO= Sin oferta. ND= No Disponible. *Precio al consumidor final.

Hidrobiológicos

Tabla 9. Precios diarios, pagados al mayorista

Producto	Medida	Precios diarios (quetzales)				Promedio semanal (quetzales)	
		19	20	21	22	19 al 22 dic 2022	12 al 16 dic 2022
Camarón grande, de primera con cabeza (estanque)	Quintal	3250.00	3250.00	3250.00	3250.00	3250.00	3250.00
Camarón mediano, de primera con cabeza (estanque)	Quintal	2900.00	2900.00	2900.00	2900.00	2900.00	2900.00
Camarón pequeño, de primera con cabeza (estanque)	Quintal	2250.00	2250.00	2250.00	2250.00	2250.00	2250.00
Corvina entera, revuelta, de primera	Quintal	1900.00	1900.00	1900.00	1900.00	1900.00	1900.00
Filete de corvina, de primera	Quintal	3650.00	3650.00	3650.00	3650.00	3650.00	3650.00
Filete de dorado, de primera	Quintal	1650.00	1650.00	1650.00	1650.00	1650.00	1450.00
Filete de róbalo, de primera	Quintal	1662.50	1662.50	1662.50	1662.50	1662.50	1662.50
Filete de tiburón, de primera	Quintal	2150.00	2150.00	2150.00	2150.00	2150.00	2650.00
Pargo entero, revuelto, de primera	Quintal	2875.00	2875.00	2875.00	2875.00	2875.00	1900.00
Róbalo entero, revuelto	Quintal	4100.00	4100.00	4100.00	4100.00	4100.00	4100.00
Tiburón entero, revuelto, de primera	Quintal	1900.00	1900.00	1900.00	1900.00	1900.00	1900.00
Tilapia grande, de primera	Quintal	2100.00	2100.00	2100.00	2100.00	2100.00	1480.00
Tilapia mediana, de primera	Quintal	1900.00	1900.00	1900.00	1900.00	1900.00	1300.00
Tilapia pequeña, de primera	Quintal	1600.00	1600.00	1600.00	1600.00	1600.00	1200.00

Fuente: Investigación primaria de Planeamiento del Ministerio de Agricultura, Ganadería y Alimentación, investigados en el mercado "La Terminal" zona 4, Ciudad Capital. SO= Sin oferta. ND= No Disponible. 02 de diciembre, asueto "Día del sector público agrícola".

Precios Internacionales

Durante esta jornada del 15 al 21 de diciembre 2022, los precios futuros mostraron diversas tendencias según el producto. Como se detalla a continuación.

Precio Internacional del Maíz

El comportamiento de los precios futuros de maíz de la bolsa de Chicago, durante la semana fue mixto. Las exportaciones de Ucrania han caído significativamente en lo que va de temporada debido a la guerra y los bloqueos rusos de los puertos marítimos de Ucrania.

El grano amarillo finalizó este comienzo de semana con saldo dispar, anotando bajas en el grueso de sus posiciones, perdiendo más de US\$ 2/t, debido a que la competencia del maíz brasilero y argentino ejercieron presión al grano estadounidense, lo que sumó sostén bajista. A su vez, la baja fluidez de exportaciones norteamericanas sumado a las preocupaciones por una recesión que afecte los precios de las commodities terminaron de añadir presión a las bajas. El maíz acompaña al trigo y también termina el día 21 con ganancias. La sequía en argentina apuntala los granos gruesos en la jornada de hoy, con algunos impactos también en el Brasil. Algunas compras de oportunidad colaboran en apuntalar los precios. (NFORME DIARIO DEL MERCADO DE GRANOS 21/12/2022; Ministerio de economía, Argentina).

El 21 de diciembre el maíz sumaba 7,5 centavos a 6,5975 dólares por bushel, luego de tocar los 6,6225 dólares, su nivel más alto desde el 1 de diciembre. En tanto, la soja subía 1,75 centavos a 14,8150 dólares por bushel. (INFOBAE).

La producción de maíz de Ucrania podría caer a entre 22 millones y 23 millones de toneladas este año, desde 41,9 millones de toneladas en 2021, debido a una reducción en el área cosechada causada por la invasión de Rusia, dijo el miércoles el ministro de Agricultura. "Será bueno si cosechamos de 22 a 23 millones de toneladas (de maíz)", dijo a Reuters en una entrevista el ministro de Agricultura, Mykola Solsky, cuyo país es un importante exportador mundial del cereal. Solsky agregó que, ante la falta de combustible y fondos, los productores habían dejado mucho maíz en sus campos y que estas áreas podrían cosecharse para la primavera boreal. "Esto implica un menor volumen y peor calidad de grano", dijo.

Los agricultores también habían cosechado 18,4 millones de toneladas de maíz del 70% del área esperada con un rendimiento de 6,27 toneladas por hectárea al 15 de diciembre, según datos del Ministerio de Agricultura. La cosecha total de granos totalizó casi 45 millones de toneladas al 15 de diciembre y el ministerio, que ha estimado una producción total de 51 millones de toneladas, dijo que podrían exportarse 49,2 millones de toneladas, dependiendo de la situación logística.

Tabla 10. PRECIOS A FUTURO DE MAIZ
Bolsa de Futuros de Chicago (CBOT)
(dólares por Tonelada)

Fecha	15 de diciembre			16 de diciembre			19 de diciembre			20 de diciembre			21 de diciembre		
	Último	Valor	Cierre	Último	Valor	Cierre	Último	Valor	Cierre	Último	Valor	Cierre	Último	Valor	Cierre
mar.-23	257.23	↑	256.05	257.07	↓	257.23	254.79	↓	257.07	256.68	↑	254.79	260.69	↑	256.68
may.-23	257.31	↑	256.29	257.23	↓	257.31	255.10	↓	257.23	256.68	↑	255.10	260.46	↑	256.68
jul.-23	255.50	↑	254.40	255.18	↓	255.50	253.14	↓	255.18	254.40	↑	253.14	258.02	↑	254.40
sep.-23	240.62	↑	239.59	240.22	↓	240.62	239.04	↓	240.22	239.83	↑	239.04	242.11	↑	239.83
dic.-23	235.42	↑	234.71	235.18	↓	235.42	234.32	↓	235.18	234.71	↑	234.32	237.07	↑	234.71
mar.-24	238.57	↑	237.63	238.33	↓	238.57	237.55	↓	238.33	237.94	↑	237.55	240.30	↑	237.94
may.-24	239.75	↑	238.81	239.75	=	239.75	238.96	↓	239.75	239.36	↑	238.96	241.80	↑	239.36
jul.-24	239.36	↑	238.41	239.36	=	239.36	238.65	↓	239.36	238.96	↑	238.65	241.40	↑	238.96
sep.-24	224.95	↑	224.40	224.40	↓	224.95	224.24	↓	224.40	223.69	↓	224.24	224.63	↑	223.69

Fuente: CME Group del 15 al 21 de diciembre 2022. Cierre= se refiere al precio que cerró la bolsa de valores el día anterior. Último= se refiere al último precio registrado en la bolsa de valores el día anterior. Valor= se refiere al comportamiento de alza o baja en relación del cierre anterior y el último precio registrado en la bolsa.

Precio Internacional del Café

El comportamiento de los precios futuros de café de Nueva York durante la semana fue mixto, con tendencia al alza. El precio internacional del café ha caído 27%. No supera los \$165 por quintal en el mercado internacional.

Quienes determinan el precio de Nueva York son Brasil y Colombia. Brasil comentó que está lloviendo normal y eso ha botado el precio. Se tiene anticipado que la cosecha pueda recuperarse más fácil de lo que se esperaba y esto mueve los fondos.

La agencia Reuters señala en una nota que, según un informe del analista independiente "SpillingTheBeans" detalla que los agricultores brasileños producirán un mínimo de 50 millones y un máximo de 56 millones de sacos de café el próximo año, ya que las zonas de producción siguen viéndose afectadas negativamente por el clima.

USDA estima que la producción mundial podría aumentar en 6.6 millones de sacos a 173.8 millones en 2022/23 y que el consumo será solo de 800.000 sacos mayor que la temporada anterior en 167.9 millones.

Se tiene estimado que Vietnam, el segundo mayor productor mundial de café cosechará 30.2 millones de sacos, 1.4 millones menos que en la temporada anterior, debido a la reducción de los rendimientos. USDA señaló que los precios de los fertilizantes en Vietnam habían subido hasta un 70% en el último año.

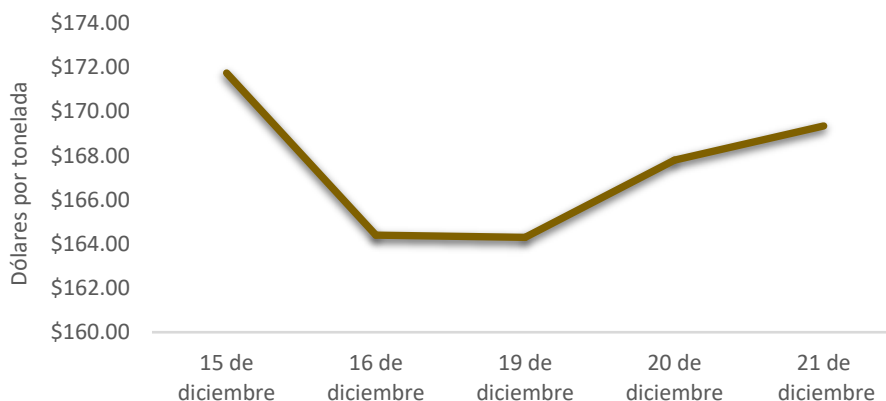
De igual manera, se tiene previsto que el precio sea un poco más bajo del que se esperaba por los costos que están teniendo los productores, además hay escasez de mano de obra y las lluvias fuera de lo normal están provocando la caída del café maduro y están teniendo pérdidas reales.

Tabla 11. PRECIOS A FUTURO DE CAFÉ
Bolsa de Futuros de Nueva York (CSCE)
(dólares por Tonelada)

Fecha	15 de diciembre			16 de diciembre			19 de diciembre			20 de diciembre			21 de diciembre		
	Último	Valor	Cierre	Último	Valor	Cierre	Último	Valor	Cierre	Último	Valor	Cierre	Último	Valor	Cierre
mar.-23	171.75	↑	168.15	164.4	↓	171.75	164.3	↓	164.4	167.8	↑	164.3	169.35	↑	167.8
may.-23	171.65	↑	168.50	164.60	↓	171.65	164.50	↓	164.60	167.60	↑	164.50	169.05	↑	167.60
jul.-23	171.65	↑	168.80	164.65	↓	171.65	164.75	↑	164.65	167.45	↑	164.75	168.85	↑	167.45
sep.-23	171.15	↑	168.60	164.40	↓	171.15	164.55	↑	164.40	167.20	↑	164.55	168.50	↑	167.20
dic.-23	170.35	↑	168.10	164.20	↓	170.35	164.25	↑	164.20	166.95	↑	164.25	168.20	↑	166.95
mar.-24	169.90	↑	167.85	164.20	↓	169.90	164.10	↓	164.20	166.75	↑	164.10	167.90	↑	166.75
may.-24	170.05	↑	168.05	164.45	↓	170.05	164.20	↓	164.45	166.85	↑	164.20	167.95	↑	166.85
jul.-24	170.15	↑	168.30	164.50	↓	170.15	164.20	↓	164.50	166.70	↑	164.20	167.80	↑	166.70
sep.-24	170.20	↑	168.70	164.50	↓	170.20	164.25	↓	164.50	166.50	↑	164.25	167.60	↑	166.50

Fuente: CME Group del 15 al 21 de diciembre 2022. Cierre= se refiere al precio que cerró la bolsa de valores el día anterior. Ultimo= se refiere al último precio registrado en la bolsa de valores el día anterior. Valor= se refiere al comportamiento de alza o baja en relación del cierre anterior y el último precio registrado en la bolsa.

Gráfico 1. PRECIOS A FUTURO DEL CAFÉ
COMPORTAMIENTO CONTRATO MAYO-23



Fuente: Planeamiento con datos del CME Group

Precios Internacional del Azúcar

El comportamiento de los precios futuros del azúcar No. 11 de Nueva York durante la semana fue mixto, con tendencia al alza. La mayor producción asiática compensará un pequeño ajuste a la baja de los suministros de azúcar en Brasil. Donde StoneX espera que los ingenios desvíen un poco más de caña de azúcar para elaborar etanol.

El gobierno de Brasil está impulsando una ley que limitará el impuesto estatal ICMS a los combustibles en un 17%. Dado que el gravamen es más alto para la gasolina que para el etanol y es superior al 17%. La ley reduciría los precios de la gasolina. Para seguir siendo competitivo, el etanol también tendría que bajar de precio.

Si los precios del etanol caen, las plantas tienen la flexibilidad de producir más etanol o más azúcar dependiendo de los valores del mercado. Podrían cambiar al azúcar, aumentando los suministros globales.

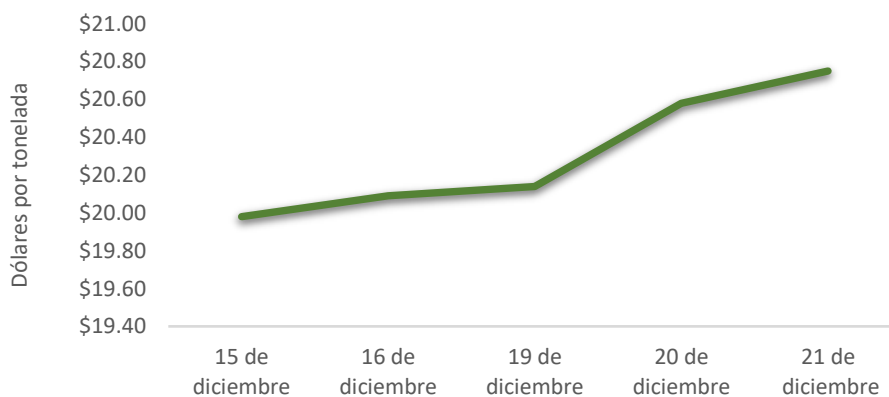
Por otro lado, se espera que la India, el segundo mayor productor del mundo después de Brasil, tenga una cosecha aún mejor en el 2023, después de su abundante producción en la temporada anterior, que StoneX revisó al alza a 35.5 millones de toneladas. Se espera que el país producirá 36.5 millones de toneladas en la nueva campaña.

Tabla 12. PRECIOS A FUTURO DE AZUCAR 11
Bolsa de Futuros de New York (CSCE)
(centavos de dólar por Libra)

Fecha	15 de diciembre			16 de diciembre			19 de diciembre			20 de diciembre			21 de diciembre		
	Último	Valor	Cierre	Último	Valor	Cierre	Último	Valor	Cierre	Último	Valor	Cierre	Último	Valor	Cierre
mar.-23	19.98	↓	20.29	20.09	↑	19.98	20.14	↑	20.09	20.58	↑	20.14	20.75	↑	20.58
may.-23	18.78	↓	19.01	18.82	↑	18.78	18.93	↑	18.82	19.22	↑	18.93	19.32	↑	19.22
jul.-23	18.00	↓	18.19	17.99	↓	18.00	18.11	↑	17.99	18.28	↑	18.11	18.37	↑	18.28
oct.-23	17.81	↓	17.96	17.77	↓	17.81	17.92	↑	17.77	18.01	↑	17.92	18.09	↑	18.01
mar.-24	17.89	↓	18.02	17.86	↓	17.89	18.01	↑	17.86	18.09	↑	18.01	18.17	↑	18.09
may.-24	17.08	↓	17.20	17.07	↓	17.08	17.21	↑	17.07	17.25	↑	17.21	17.32	↑	17.25
jul.-24	16.57	↓	16.67	16.59	↑	16.57	16.71	↑	16.59	16.73	↑	16.71	16.77	↑	16.73
oct.-24	16.39	↓	16.49	16.45	↑	16.39	16.55	↑	16.45	16.54	↓	16.55	16.54	=	16.54

Fuente: CME Group del 15 al 21 de diciembre 2022. Cierre= se refiere al precio que cerró la bolsa de valores el día anterior. Último= se refiere al último precio registrado en la bolsa de valores el día anterior. Valor= se refiere al comportamiento de alza o baja en relación del cierre anterior y el último precio registrado en la bolsa.

Gráfico 2. PRECIOS A FUTURO DE AZÚCAR
COMPORTAMIENTO CONTRATO MARZO-23



Fuente: Planeamiento Maga, con datos de CME Group

Precio Internacional del Cacao

Tabla 13. PRECIOS A FUTURO DE CACAO
Bolsa de Futuros de New York (CSCE)
(dólares por tonelada)

Fecha	15 de diciembre			16 de diciembre			19 de diciembre			20 de diciembre			21 de diciembre		
	Último	Valor	Cierre	Último	Valor	Cierre	Último	Valor	Cierre	Último	Valor	Cierre	Último	Valor	Cierre
mar.-23	2,517.00	↓	2,524.00	2,475.00	↓	2,517.00	2,499.00	↑	2,475.00	2,498.00	↓	2,499.00	2,529.00	↑	2,498.00
may.-23	2,522.00	↓	2,532.00	2,480.00	↓	2,522.00	2,502.00	↑	2,480.00	2,504.00	↑	2,502.00	2,531.00	↑	2,504.00
jul.-23	2,522.00	↓	2,534.00	2,483.00	↓	2,522.00	2,502.00	↑	2,483.00	2,508.00	↑	2,502.00	2,534.00	↑	2,508.00
sep.-23	2,519.00	↓	2,532.00	2,484.00	↓	2,519.00	2,500.00	↑	2,484.00	2,506.00	↑	2,500.00	2,532.00	↑	2,506.00
dic.-23	2,498.00	↓	2,509.00	2,465.00	↓	2,498.00	2,485.00	↑	2,465.00	2,489.00	↑	2,485.00	2,514.00	↑	2,489.00
mar.-24	2,472.00	↓	2,483.00	2,440.00	↓	2,472.00	2,463.00	↑	2,440.00	2,465.00	↑	2,463.00	2,488.00	↑	2,465.00
may.-24	2,464.00	↓	2,478.00	2,432.00	↓	2,464.00	2,454.00	↑	2,432.00	2,457.00	↑	2,454.00	2,478.00	↑	2,457.00
jul.-24	2,455.00	↓	2,470.00	2,424.00	↓	2,455.00	2,446.00	↑	2,424.00	2,448.00	↑	2,446.00	2,470.00	↑	2,448.00
sep.-24	2,450.00	↓	2,465.00	2,419.00	↓	2,450.00	2,441.00	↑	2,419.00	2,442.00	↑	2,441.00	2,465.00	↑	2,442.00

Fuente: CME Group del 15 al 21 de diciembre 2022. Cierre= se refiere al precio que cerró la bolsa de valores el día anterior. Último= se refiere al último precio registrado en la bolsa de valores el día anterior. Valor= se refiere al comportamiento de alza o baja en relación del cierre anterior y el último precio registrado en la bolsa.

Gráfico 3. PRECIOS A FUTURO DE CACAO
COMPORTAMIENTO CONTRATO MARZO-23



Fuente: Planeamiento Maga, con datos de CME Group

Precio Internacional del Trigo

El comportamiento de los futuros de trigo rojo suave en la Bolsa de Chicago fue mixto. Con tendencia al alza.

Los futuros de maíz y trigo de Estados Unidos caían el viernes, con las preocupaciones sobre el debilitamiento de la economía mundial que disuadía a los operadores de extender las ganancias obtenidas esta semana.

Las fuertes pérdidas en los mercados de acciones y la fortaleza del dólar se sumaban al ánimo de aversión al riesgo, dijeron los operadores. "El mercado sigue lamiéndose las heridas tras los mensajes agresivos de los bancos centrales en Estados Unidos, el Reino Unido y la zona euro", dijo Saxo Bank en una nota.

La Reserva Federal de Estados Unidos, el Banco de Inglaterra y el Banco Central Europeo

revivieron esta semana las preocupaciones de los inversores sobre la recesión al señalar más aumentos de tasas de interés para contener la inflación.

El contrato de trigo rojo blando de invierno más activo estaba en camino de registrar una ganancia semanal del 2,7%, lo que rompería una racha de cinco semanas consecutivas de caídas. De concretarse, el alza sería la mayor para el trigo desde la semana que finalizó el 29 de septiembre. El día 21 de diciembre el trigo rojo suave de invierno a marzo bajaba 3,75 centavos a 7,5350 dólares el bushel, los continuos flujos de trigo ruso y ucraniano a precios competitivos frenaban los precios del trigo, aunque los operadores desconfiaban de las posibles interrupciones debido al clima invernal y la guerra en curso en Ucrania.

Datos obtenidos de investing.com

El trigo cierra con leves mermas después de las bajas del lunes. Ya que el trigo rojo duro de invierno en las llanuras de EEUU y el trigo rojo blando al este del río Misisipi, podrían enfrentar la muerte invernal, en medio de una baja de las temperaturas desde el viernes. "Va a hacer frío. No hay nieve. Están en el umbral (de temperatura)", dijo Mark Schultz, analista jefe de Northstar Commodity. Datos proporcionados por INFOBAE.

Tabla 14. PRECIOS A FUTURO DE TRIGO
Bolsa de Futuros de Chicago (CBOT)
(dólares por Tonelada)

Fecha	15 de diciembre			16 de diciembre			19 de diciembre			20 de diciembre			21 de diciembre		
	Último	Valor	Cierre	Último	Valor	Cierre	Último	Valor	Cierre	Último	Valor	Cierre	Último	Valor	Cierre
mar.-23	278.22	↑	274.18	276.83	↓	278.22	274.99	↓	276.83	275.72	↑	274.99	282.04	↑	275.72
may.-23	281.46	↑	277.86	279.62	↓	281.46	278.00	↓	279.62	278.30	↑	278.00	284.84	↑	278.30
jul.-23	283.07	↑	279.25	281.24	↓	283.07	279.84	↓	281.24	279.99	↑	279.84	286.38	↑	279.99
sep.-23	285.20	↑	281.60	283.37	↓	285.20	282.34	↓	283.37	282.56	↑	282.34	288.81	↑	282.56
dic.-23	289.25	↑	285.50	287.48	↓	289.25	286.75	↓	287.48	286.75	=	286.75	292.99	↑	286.75
mar.-24	291.38	↑	287.19	289.39	↓	291.38	289.39	=	289.39	288.95	↓	289.39	295.05	↑	288.95
may.-24	291.38	↑	286.75	289.54	↓	291.38	289.54	=	289.54	288.95	↓	289.54	294.83	↑	288.95
jul.-24	284.98	↑	279.25	283.15	↓	284.98	283.00	↓	283.15	282.63	↓	283.00	288.88	↑	282.63

Fuente: CME Group del 15 al 21 de diciembre 2022. Cierre= se refiere al precio que cerró la bolsa de valores el día anterior. Último= se refiere al último precio registrado en la bolsa de valores el día anterior. Valor= se refiere al comportamiento de alza o baja en relación del cierre anterior y el último precio registrado en la bolsa.

Precio Internacional de la Soya

El comportamiento de los precios futuros de soya de la bolsa de Chicago, durante la semana fue mixto. La Reserva Federal de Estados Unidos, el Banco de Inglaterra y el Banco Central Europeo reavivaron la semana pasada la preocupación de los inversores por la recesión al señalar más subidas de las tasas de interés para contener la inflación.

Los futuros de los granos y la soya caían el lunes 19 diciembre en la Bolsa de Chicago después de lluvias que ayudaban a una zona agrícola argentina afectada por la sequía. Argentina es el principal exportador mundial de soya procesada, pero sus llanuras pampeanas, habitualmente verdes, se han visto afectadas por una sequía histórica que impide a muchos agricultores sembrar sus campos. Por lo que los chubascos que cayeron sobre Argentina el viernes y el sábado aportaron la humedad necesaria a algo más de la mitad de su superficie de maíz y soya, según Commodity Weather Group.

Sin embargo, las lluvias contribuían a bajar los precios de los futuros, cuando Estados Unidos se enfrenta a la competencia exportadora de América del Sur, dijo Don Roose, presidente de la corredora U.S. Commodities. "A estos niveles, con la competencia que hay en el mundo, si el patrón meteorológico cambia en algo, hay primas que pueden salir del mercado", dijo Roose. El contrato de soya más activo en la Bolsa de Comercio de Chicago bajaba 17 centavos a 14,63 dólares el bushel a las 1745 GMT. "Somos un mercado de menor volumen, respetuoso con la lluvia del fin de semana", dijo Roose.

En cuanto a la demanda, los exportadores llegaron a acuerdos para vender 141.000 toneladas de maíz estadounidense a México y 132.000 toneladas de soya estadounidense a compradores desconocidos, según informó el Departamento de Agricultura de Estados Unidos.

(Reporte de Tom Polansek en Chicago, Naveen Thukral en Singapore and Sybille de La Hamaide en Paris; Editado en español por Javier López de Lérída; Investig)

Tabla 15. PRECIOS A FUTURO DE FRIJOL SOYA
Bolsa de Futuros de Chicago (CBOT)
(dólares por Tonelada)

Fecha	15 de diciembre			16 de diciembre			19 de diciembre			20 de diciembre			21 de diciembre		
	Último	Valor	Cierre	Último	Valor	Cierre	Último	Valor	Cierre	Último	Valor	Cierre	Último	Valor	Cierre
ene.-23	541.38	↓	545.64	543.81	↑	541.38	536.68	↓	543.81	543.22	↑	536.68	544.17	↑	543.22
mar.-23	542.56	↓	546.82	545.13	↑	542.56	537.71	↓	545.13	543.66	↑	537.71	545.42	↑	543.66
may.-23	543.66	↓	547.85	546.38	↑	543.66	539.10	↓	546.38	544.91	↑	539.10	546.53	↑	544.91
jul.-23	545.06	↑	539.91	547.26	↑	545.06	540.28	↓	547.26	545.79	↑	540.28	547.48	↑	545.79
ago.-23	537.34	↑	520.73	539.03	↑	537.34	533.22	↓	539.03	538.30	↑	533.22	539.76	↑	538.30
sep.-23	518.97	↑	511.91	520.07	↑	518.97	515.59	↓	520.07	519.78	↑	515.59	520.44	↑	519.78
nov.-23	510.08	↓	513.16	510.44	↑	510.08	507.43	↓	510.44	510.52	↑	507.43	510.88	↑	510.52
ene.-24	511.47	↑	510.96	511.33	↓	511.47	508.53	↓	511.33	511.69	↑	508.53	511.62	↓	511.69
mar.-24	509.05	↓	510.15	508.68	↓	509.05	506.03	↓	508.68	509.05	↑	506.03	508.39	↓	509.05
may.-24	508.17	↓	511.15	507.58	↓	508.17	504.86	↓	507.58	507.65	↑	504.86	506.92	↓	507.65
jul.-24	508.68	↓	512.15	508.02	↓	508.68	505.23	↓	508.02	508.02	↑	505.23	507.28	↓	508.02
ago.-24	504.71	↓	513.15	504.12	↓	504.71	501.26	↓	504.12	504.12	↑	501.26	503.39	↓	504.12

Fuente: CME Group del 15 AL 21 de diciembre 2022. Cierre= se refiere al precio que cerró la bolsa de valores el día anterior. Último= se refiere al último precio registrado en la bolsa de valores el día anterior. Valor= se refiere al comportamiento de alza o baja en relación del cierre anterior y el último precio registrado en la bolsa.

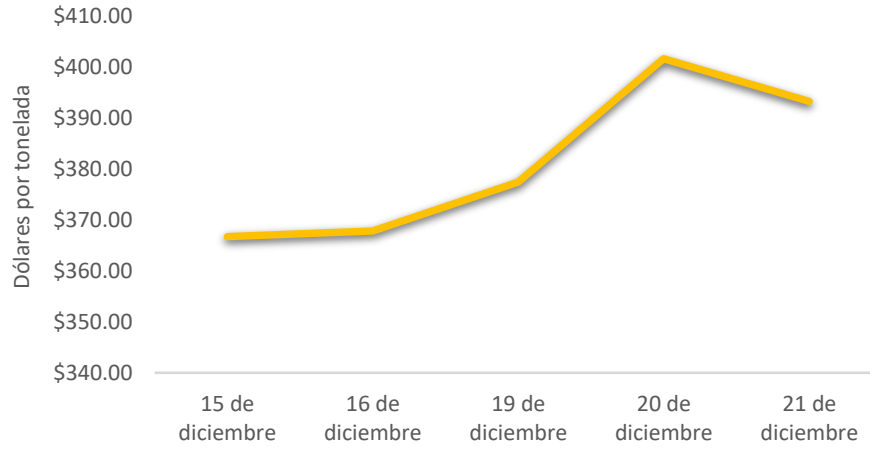
Precio Internacional del Arroz

Tabla 16. PRECIOS A FUTURO DE ARROZ
Bolsa de Futuros de Chicago (CBOT)
(dólares por Tonelada)

Fecha	15 de diciembre			16 de diciembre			19 de diciembre			20 de diciembre			21 de diciembre		
	Último	Valor	Cierre	Último	Valor	Cierre	Último	Valor	Cierre	Último	Valor	Cierre	Último	Valor	Cierre
ene.-23	366.74	↓	377.21	367.84	↑	366.74	377.43	↑	367.84	401.68	↑	377.43	393.30	↓	401.68
mar.-23	374.46	↓	382.50	375.45	↑	374.46	385.04	↑	375.45	401.68	↑	385.04	401.02	↓	401.68
may.-23	379.97	↓	387.90	380.96	↑	379.97	391.10	↑	380.96	405.87	↑	391.10	407.30	↑	405.87
jul.-23	386.25	↑	376.00	387.02	↑	386.25	394.41	↑	387.02	405.87	↑	394.41	412.26	↑	405.87
sep.-23	374.34	↑	369.49	374.46	↑	374.34	374.34	↓	374.46	364.75	↓	374.34	375.01	↑	364.75
nov.-23	367.84	↑	365.09	367.95	↑	367.84	367.84	↓	367.95	348.77	↓	367.84	368.50	↑	348.77
ene.-24	363.43	↑	340.39	363.54	↑	363.43	363.43	↓	363.54	339.95	↓	363.43	364.09	↑	339.95

Fuente: CME Group del 15 al 21 de diciembre 2022. Cierre= se refiere al precio que cerró la bolsa de valores el día anterior. Último= se refiere al último precio registrado en la bolsa de valores el día anterior. Valor= se refiere al comportamiento de alza o baja en relación del cierre anterior y el último precio registrado en la bolsa.

Gráfico 4. PRECIOS A FUTURO DE ARROZ
COMPORTAMIENTO CONTRATO ENERO-23



Fuente: Planeamiento Maga, con datos de CME Group