

# Informe semanal de precios

Del 19 al 23 de  
septiembre de 2022



## CONTENIDO

Metodología .....	4
Resumen de variaciones en precios al mayorista .....	4
Resumen de precios internacionales .....	5
Precios Nacionales .....	6
<i>Granos básicos</i> .....	6
<i>Vegetales</i> .....	8
<i>Frutas</i> .....	11
<i>Pecuarios</i> .....	14
<i>Flores de corte</i> .....	16
<i>Espicias y otros granos</i> .....	16
<i>Abarrotes</i> .....	17
<i>Hidrobiológicos</i> .....	17
Precios Internacionales.....	18
<i>Precio Internacional del Maíz</i> .....	18
<i>Precio Internacional del Café</i> .....	19
<i>Precios Internacional del Azúcar</i> .....	20
<i>Precio Internacional del Cacao</i> .....	22
<i>Precio Internacional del Trigo</i> .....	22
<i>Precio Internacional de la Soya</i> .....	23
<i>Precio Internacional del Arroz</i> .....	24

## Metodología

Este informe semanal consolida el reporte de los precios **moda** y **promedio** diarios de productos agrícolas, así mismo, las variaciones promedio con respecto a la semana anterior. Los datos son obtenidos, a través de los investigadores de mercado, los cuales toman una muestra de los principales productos agrícolas, pecuarios e hidrobiológicos.

Los técnicos de investigación de mercados de Planeamiento del –MAGA- utilizan la encuesta como método de recolección de información, para ello visitan diferentes mercados en la ciudad capital los días de abastecimiento. Los precios presentados en este informe, corresponden al mercado “La Terminal” zona 4, de la Ciudad Capital.

Los productos han sido seleccionados desde la perspectiva de su importancia y presencia en los mercados nacionales. Solicitudes del sector; así como los que tienen importancia por estar contenidos en la canasta básica alimenticia y el índice de precios al consumidor.

## Resumen de variaciones en precios al mayorista

Precios investigados en el mercado “La Terminal” zona 4, Ciudad Capital.  
(periodo del 12 al 15 septiembre del 2022)

Producto	Precios de la semana actual (quetzales)		Precio modal semanal (quetzales)		Diferencia (Q) semana actual - anterior	Situación de la oferta	Causas que influyeron en el comportamiento del precio
	Mín.	Máy.	Anterior*	Actual			
Maíz blanco. de primera (quintal)	220.00	220.00	222.50	220.00	A la baja	Creciente	Durante la semana se pudo observar el ingreso de grano nacional procedente del sur y suroriente del país, lo cual influyó directamente en el precio del maíz blanco de primera, haciendo que presentase un comportamiento a la baja. Así mismo, es importante mencionar que siguió ingresando maíz procedente de México a un precio similar al del grano nacional.
Frijol negro. de primera (quintal)	565.00	567.50	567.50	567.50	Estable	Normal	El precio del frijol negro no mostró variación durante la semana, debido a la disponibilidad de grano procedente de las reservas contenidas en los centros de acopio del norte y oriente del país, lo cual garantizó el abastecimiento dentro del mercado.
Arroz oro blanco (quintal)	440.00	440.00	425.00	440.00	Al alza	Decreciente	Durante el transcurso de la semana se pudo observar que el precio del arroz oro blanco mostró una tendencia al alza, esto debido a que, el grano importado ingresó a precios elevados, lo cual incidió directamente en el precio del arroz nacional.
Tomate de cocina mediano de primera (caja de 45 a 50 lb)	90.00	90.00	115.00	90.00	A la baja	Creciente	El precio del tomate de cocina mediano de primera, presentó un comportamiento a la baja durante la semana; según comentarios de mayoristas, dicha situación se debió a que algunas áreas de producción se encuentran en época de cosecha actualmente. El abastecimiento provino de las áreas productoras de los departamentos de Baja Verapaz, Guatemala y el oriente del país.
Cebolla seca blanca mediana de primera importada (quintal)	660.00	660.00	640.00	660.00	Al alza	Decreciente	El precio de la cebolla seca blanca de primera importada, presentó un comportamiento al alza, debido a una disminución en el abastecimiento de este producto dentro del mercado; según comentarios de mayoristas dicha situación se debió a una disminución en la producción proveniente de México. Dicho producto ha presentado precios elevados de comercialización durante la semana, lo cual ha favorecido al aumento de la demanda de cebolla nacional de segunda.
Piña mediana. de primera (ciento)	500.00	600.00	600.00	500.00	A la baja	Creciente	Durante la semana se pudo observar que el precio de la piña mediana mostró un comportamiento a la baja, debido a un aumento en el abastecimiento de este producto dentro del mercado, causado por una mayor recolección en las áreas de producción. El abastecimiento provino de las zonas productoras de Villa Canales (municipio de Guatemala) y de los departamentos de Escuintla y Santa Rosa.

\*Precio correspondiente a la semana del 12 al 16 de septiembre del 2022.

ALZA	ESTABLE	BAJA
------	---------	------

## Resumen de precios internacionales

Los precios internacionales, se toman como referencia los reportes de analistas, corredores de futuros o agencias reguladoras, tales como Price FuturesGroup, Organización Internacional del Café, Green Pool, CommodityFutures Trading Commission –CFTC–, Agencia de Servicios a la Comercialización y Desarrollo de Mercados Agropecuarios –Aserca–, y los publicados por agencias internacionales de noticias.

El comportamiento de precios futuros de los principales productos agrícolas durante esta semana, se describe a continuación:

**MAIZ:** El comportamiento de los precios futuros de maíz de la bolsa de Chicago, durante la semana fue mixto. El maíz terminó la jornada mixta, con leves ganancias de hasta 1% en varias de sus posiciones, de la mano de las últimas actualizaciones de oferta y demanda que el USDA estimó, las cuales advirtieron bajas para la cosecha maicera y llevaron al cereal a operar en terreno positivo.

**CAFÉ:** El comportamiento de los precios futuros de café de Nueva York durante la semana fue mixto. Brasil, el principal productor de café del mundo, tendrá una cosecha mayor en la temporada 2023/24, que va de julio a junio, pero el aumento será modesto y estará lejos de la producción récord que esperaban algunos analistas.

**AZÚCAR:** El comportamiento de los precios futuros del azúcar No. 11 de Nueva York durante la semana fue mixto, con tendencia al alza. Los agricultores ucranianos han comenzado la cosecha de remolacha azucarera de 2022, obteniendo 334.000 toneladas de raíces del 3,5% de la superficie de siembra, informó el Ministerio de Agricultura esta semana.





**TRIGO:** El comportamiento de los futuros de trigo rojo suave en la Bolsa de Chicago fue mixto, con tendencia al alza. El tercer buque del Programa Mundial de Alimentos (PMA) de las Naciones Unidas partió del puerto ucraniano de Chornomorsk, en el mar Negro, con unas 30.000 toneladas de trigo a bordo, informó el sábado el Ministerio de Infraestructura.

**SOYA:** El comportamiento de los precios futuros de soya de la bolsa de Chicago, durante la semana se cotizaron mixtos, con tendencia a la baja. Las perspectivas para la soya estadounidense se muestran mejores que la complicada situación productiva del maíz.

## Precios Nacionales


# Granos

**Cuadro 1. Precio modal semanal, pagado al mayorista**

Maíz blanco (quintal)	Precio modal (Quetzales)		Variación	
	Anterior	Actual	Absoluta (Q)	0.00
	222.50	222.50	-5.00	-2.20%
	<p><b>Precio en relación con la semana anterior:</b> A la baja</p> <p><b>Situación de la oferta:</b> Creciente</p> <p><b>Causas:</b> Durante la semana se pudo observar el ingreso de grano nacional procedente del sur y suroriente del país, lo cual influyó directamente en el precio del maíz blanco de primera, haciendo que presentase un comportamiento a la baja. Así mismo, es importante mencionar que siguió ingresando maíz procedente de México a un precio similar al del grano nacional.</p> <p><b>Fuente:</b> Mayoristas del mercado La Terminal.</p> <p><b>Tendencia para la próxima semana:</b> Se espera oferta normal y precio estable.</p>			
Frijol negro (quintal)	Anterior	Actual	Absoluta (Q)	Relativa (%)
	567.50	567.50	0.00	0.00%
	<p><b>Precio en relación con la semana anterior:</b> Estable</p> <p><b>Situación de la oferta:</b> Normal</p> <p><b>Causas:</b> El precio del frijol negro no mostró variación durante la semana, debido a la disponibilidad de grano procedente de las reservas contenidas en los centros de acopio del norte y oriente del país, lo cual garantizó el abastecimiento dentro del mercado.</p> <p><b>Fuente:</b> Mayoristas del mercado La Terminal.</p> <p><b>Tendencia para la próxima semana:</b> Se espera oferta normal y precio estable.</p>			
Frijol rojo. de primera (quintal)	Anterior	Actual	Absoluta (Q)	Relativa (%)
	755.00	755.00	0.00	0.00%
	<p><b>Precio en relación con la semana anterior:</b> Estable</p> <p><b>Situación de la oferta:</b> Normal</p> <p><b>Causas:</b> Durante el transcurso de la semana se pudo observar que el precio del frijol rojo se mantuvo estable; el mercado fue abastecido con grano almacenado proveniente de los centros de acopio ubicados en el norte y oriente del país.</p> <p><b>Fuente:</b> Mayoristas del mercado La Terminal.</p> <p><b>Tendencia para la próxima semana:</b> Se espera oferta normal y precio estable.</p>			
Arroz oro blanco (quintal)	Anterior	Actual	Absoluta (Q)	Relativa (%)
	425.00	440.00	15.00	3.53%
	<p><b>Precio en relación con la semana anterior:</b> Al alza</p> <p><b>Situación de la oferta:</b> Decreciente</p> <p><b>Causas:</b> Durante el transcurso de la semana se pudo observar que el precio del arroz oro blanco mostró una tendencia al alza, esto debido a que, el grano importado ingresó a precios elevados, lo cual incidió directamente en el precio del arroz nacional.</p> <p><b>Fuente:</b> Mayoristas del mercado La Terminal.</p> <p><b>Tendencia para la próxima semana:</b> Se espera reducción de oferta y precio al alza.</p>			

...continuación Granos Básicos

### Cuadro 1. Precio modal semanal, pagado al mayorista

Sorgo (quintal)	Anterior	Actual	Absoluta (Q)	Relativa (%)
	257.50	257.50	0.00	0.00%
	Precio en relación con la semana anterior: Estable			
	Situación de la oferta: Normal			
	Causas: El precio del sorgo no presentó variación durante el transcurso de la semana, debido al abastecimiento constante de grano proveniente de las reservas almacenadas en las áreas productoras de oriente, así mismo se pudo observar la comercialización de sorgo de origen mexicano en menores cantidades.			
	Fuente: Mayoristas del mercado La Terminal.			
Tendencia para la próxima semana: Se espera oferta normal y precio estable.				

Fuente: Investigación primaria de Planeamiento del Ministerio de Agricultura, Ganadería y Alimentación, investigados en el mercado "La Terminal" zona 4, Ciudad Capital.




### Tabla 2. Precios diarios, pagados al mayorista

Producto	Medida	Precios diarios (quetzales)					Promedio semanal (quetzales)	
		19	20	21	22	23	19 al 23 sep 2022	12 al 16 sep 2022
Arroz oro, blanco de primera	Quintal	440.00	440.00	440.00	440.00	440.00	440.00	425.00
Arroz oro, blanco de segunda	Quintal	420.00	420.00	420.00	420.00	420.00	420.00	400.00
Frijol blanco, de primera	Quintal	1100.00	1100.00	1100.00	1100.00	1100.00	1100.00	1050.00
Frijol blanco, de segunda	Quintal	950.00	950.00	950.00	950.00	950.00	950.00	950.00
Frijol negro, de primera	Quintal	567.50	567.50	567.50	567.50	567.50	567.50	567.50
Frijol negro, de segunda	Quintal	537.50	537.50	537.50	537.50	537.50	537.50	537.50
Frijol rojo, de primera	Quintal	755.00	755.00	755.00	755.00	755.00	755.00	755.00
Frijol rojo, de segunda	Quintal	700.00	700.00	700.00	700.00	700.00	700.00	700.00
Frijol rojo de segunda, importado	Quintal	600.00	600.00	600.00	600.00	600.00	600.00	600.00
Maíz amarillo, de primera	Quintal	210.00	210.00	210.00	210.00	210.00	210.00	220.00
Maíz amarillo, de primera, otros orígenes	Quintal	205.00	205.00	205.00	205.00	205.00	205.00	215.00
Maíz amarillo, de segunda	Quintal	200.00	200.00	200.00	200.00	200.00	200.00	210.00
Maíz blanco, de primera	Quintal	220.00	220.00	220.00	220.00	220.00	220.00	222.50
Maíz blanco, de primera, otros orígenes (México)	Quintal	220.00	220.00	220.00	220.00	220.00	220.00	220.00
Maíz blanco, de segunda	Quintal	212.50	212.50	212.50	212.50	212.50	212.50	212.50
Sorgo blanco, de primera	Quintal	257.50	257.50	257.50	257.50	257.50	257.50	257.50

Fuente: Investigación primaria de Planeamiento del Ministerio de Agricultura, Ganadería y Alimentación, investigados en el mercado "La Terminal" zona 4, Ciudad Capital. SO= Sin oferta. ND= No Disponible.

# Vegetales

**Cuadro 2. Precio modal semanal, pagado al mayorista**

	Precio modal (Quetzales)		Variación	
	Anterior	Actual	Absoluta (Q)	Relativa (%)
<b>Tomate de cocina mediano de primera (caja de 45 a 50 lb)</b>	115.00	90.00	-25.00	-21.74%
	<p><b>Precio en relación con la semana anterior:</b> A la baja</p> <p><b>Situación de la oferta:</b> Creciente</p> <p><b>Causas:</b> El precio del tomate de cocina mediano de primera, presentó un comportamiento a la baja durante la semana; según comentarios de mayoristas, dicha situación se debió a que algunas áreas de producción se encuentran en época de cosecha actualmente. El abastecimiento provino de las áreas productoras de los departamentos de Baja Verapaz, Guatemala y el oriente del país.</p> <p><b>Fuente:</b> Mayoristas del mercado La Terminal.</p> <p><b>Tendencia para la próxima semana:</b> Se espera aumento de oferta y precio a la baja.</p>			
<b>Chile pimiento mediano de primera (caja de 100 a 150 unidades)</b>	62.50	65.00	2.50	4.00%
	<p><b>Precio en relación con la semana anterior:</b> Al alza</p> <p><b>Situación de la oferta:</b> Decreciente</p> <p><b>Causas:</b> Durante la semana se pudo observar que el precio del chile pimiento presentó un comportamiento al alza, debido a una disminución en el ingreso de este producto dentro del mercado. Asimismo, es importante hacer énfasis en que los volúmenes existentes fueron suficientes para cubrir la demanda dentro mercado. El abastecimiento provino de los departamentos de Jutiapa, El Progreso, Alta Verapaz, Baja Verapaz y Guatemala.</p> <p><b>Fuente:</b> Mayoristas del mercado La Terminal.</p> <p><b>Tendencia para la próxima semana:</b> Se espera disminución de oferta y precio al alza.</p>			
<b>Cebolla seca blanca mediana de primera importada (quintal)</b>	640.00	660.00	20.00	3.13%
	<p><b>Precio en relación con la semana anterior:</b> Al alza</p> <p><b>Situación de la oferta:</b> Decreciente</p> <p><b>Causas:</b> El precio de la cebolla seca blanca de primera importada, presentó un comportamiento al alza, debido a una disminución en el abastecimiento de este producto dentro del mercado; según comentarios de mayoristas dicha situación se debió a una disminución en la producción proveniente de México. Dicho producto ha presentado precios elevados de comercialización durante la semana, lo cual ha favorecido al aumento de la demanda de cebolla nacional de segunda.</p> <p><b>Fuente:</b> Mayoristas del mercado La Terminal.</p> <p><b>Tendencia para la próxima semana:</b> Se espera un comportamiento similar a la semana actual.</p>			
<b>Papa Loman lavada grande de primera (quintal)</b>	272.50	345.00	72.50	26.61%
	<p><b>Precio en relación con la semana anterior:</b> Al alza</p> <p><b>Situación de la oferta:</b> Decreciente</p> <p><b>Causas:</b> Durante la semana se puede observar que el precio de la papa Loman grande lavada de primera, ha presentado un comportamiento al alza, debido a una disminución en el ingreso de este producto dentro del mercado. El abastecimiento provino principalmente de las áreas productoras de los departamentos de San Marcos y Guatemala y en menores cantidades del departamento de Sololá.</p> <p><b>Fuente:</b> Mayoristas del mercado La Terminal.</p> <p><b>Tendencia para la próxima semana:</b> Se espera disminución de oferta y precio al alza.</p>			

...continuación Vegetales

## Cuadro 2. Precio modal semanal, pagado al mayorista

Güisquil mediano (ciento)	Precio promedio (Quetzales)		Variación	
	Anterior	Actual	Absoluta (Q)	Relativa (%)
	67.50	77.50	10.00	14.81%
	<b>Precio en relación con la semana anterior:</b> Al alza			
	<b>Situación de la oferta:</b> Decreciente			
	<b>Causas:</b> Durante el transcurso de la semana se pudo observar una disminución en el abastecimiento de este producto dentro del mercado, lo cual influyó en el comportamiento del precio haciendo que este fuese al alza. El abastecimiento provino de las áreas productoras de los departamentos de Alta Verapaz y Guatemala.			
	<b>Fuente:</b> Mayoristas del mercado La Terminal.			
	<b>Tendencia para la próxima semana:</b> Se espera disminución de oferta y precio al alza.			
Repollo blanco mediano (red de 12-15 unidades)	Anterior	Actual	Absoluta (Q)	Relativa (%)
	47.50	45.00	-2.50	-5.26%
	<b>Precio en relación con la semana anterior:</b> A la baja			
	<b>Situación de la oferta:</b> Creciente			
	<b>Causas:</b> El precio del repollo mediano presentó un comportamiento a la baja durante la semana; según comentarios de mayoristas, las áreas de producción se encuentran en época de cosecha actualmente. El abastecimiento provino de las áreas productoras de los departamentos de Chimaltenango, Quetzaltenango, Sacatepéquez y Sololá.			
	<b>Fuente:</b> Mayoristas del mercado La Terminal.			
	<b>Tendencia para la próxima semana:</b> Se espera un comportamiento similar a la semana actual.			
Coliflor mediana de primera (caja de 12-15 unidades)	Anterior	Actual	Absoluta (Q)	Relativa (%)
	60.00	52.50	-7.50	-12.50%
	<b>Precio en relación con la semana anterior:</b> A la baja			
	<b>Situación de la oferta:</b> Creciente			
	<b>Causas:</b> Se pudo observar un aumento en los volúmenes de este producto dentro del mercado durante el transcurso de la semana, lo cual influyó en el comportamiento del precio haciendo que este fuese a la baja. El abastecimiento provino de los departamentos de Chimaltenango, Quetzaltenango, Sacatepéquez y Sololá.			
	<b>Fuente:</b> Mayoristas del mercado La Terminal.			
	<b>Tendencia para la próxima semana:</b> Se espera un comportamiento similar a la semana actual.			
Zanahoria mediana de primera (bolsa 5 - 6 docenas)	Anterior	Actual	Absoluta (Q)	Relativa (%)
	57.50	55.00	-2.50	-4.35%
	<b>Precio en relación con la semana anterior:</b> A la baja			
	<b>Situación de la oferta:</b> Creciente			
	<b>Causas:</b> Durante la semana, el precio de la zanahoria mediana presentó un comportamiento a la baja, debido a un incremento en el abastecimiento de este producto dentro del mercado; según mayoristas, dicha situación es causada por un incremento en la recolección dentro de las áreas de producción. El abastecimiento provino de los departamentos de Chimaltenango, Sololá, Sacatepéquez y Quetzaltenango.			
	<b>Fuente:</b> Mayoristas del mercado La Terminal.			
	<b>Tendencia para la próxima semana:</b> Se espera aumento de oferta y precio a la baja.			

**Fuente:** Investigación primaria de Planeamiento del Ministerio de Agricultura, Ganadería y Alimentación, investigados en el mercado "La Terminal" zona 4, Ciudad Capital.



**Tabla 3. Precios diarios, pagados al mayorista**

Producto	Medida	Precios diarios (quetzales)					Promedio semanal (quetzales)	
		19	20	21	22	23	19 al 23 sep 2022	12 al 16 sep 2022
Ajo blanco, mediano, de primera	Mazo (20 trenzas)	62.50	67.50	67.50	67.50	67.50	66.50	67.50
Apio mediano, de primera	Docena	20.00	20.00	20.00	20.00	20.00	20.00	18.00
Arveja china, revuelta, de primera	Costal (40 lb)	87.50	87.50	87.50	87.50	87.50	87.50	87.50
Arveja dulce en grano	Arroba	225.00	225.00	225.00	225.00	225.00	225.00	210.00
Brócoli mediano, de primera	Bolsa (2 docenas)	75.00	75.00	80.00	80.00	80.00	78.00	65.00
Cebolla con tallo, blanca, mediana, de primera	Manejo (50 unidades)	52.50	52.50	52.50	52.50	52.50	52.50	52.50
Cebolla seca, amarilla, mediana, de primera, importada	Quintal	490.00	490.00	490.00	490.00	490.00	490.00	490.00
Cebolla seca, blanca, mediana, de primera, importada	Quintal	660.00	660.00	660.00	660.00	660.00	660.00	633.33
Cebolla seca, blanca, mediana, de segunda	Quintal	540.00	540.00	540.00	540.00	540.00	540.00	406.67
Cebolla seca, blanca, mediana, de segunda, importada	Quintal	640.00	640.00	640.00	640.00	640.00	640.00	613.33
Cebolla seca, morada, mediana, de primera	Quintal	520.00	520.00	520.00	520.00	520.00	520.00	
Cebolla seca, morada, mediana, de primera, importada	Quintal	540.00	540.00	540.00	540.00	540.00	540.00	490.00
Chile Jalapeño, grande, de primera	Costal (35 - 40 lb)	122.50	122.50	122.50	122.50	122.50	122.50	112.50
Chile Jalapeño, mediano, de primera	Costal (35 - 40 lb)	115.00	115.00	115.00	115.00	115.00	115.00	100.00
Chile Pimiento, grande, de primera	Caja (70 - 80 unidades)	77.50	77.50	77.50	77.50	77.50	77.50	70.00
Chile Pimiento, mediano, de primera	Caja (100 - 150 unidades)	65.00	65.00	65.00	65.00	65.00	65.00	62.50
Cilantro de primera	Red (100 manojos)	315.00	315.00	315.00	315.00	315.00	315.00	315.00
Coliflor mediana, de primera	Bolsa (12 unidades)	57.50	57.50	52.50	52.50	52.50	54.50	60.00
Ejote Chino	Costal (40 lb)	110.00	110.00	110.00	110.00	110.00	110.00	110.00
Ejote criollo, de primera	Costal (40 lb)	110.00	110.00	110.00	110.00	110.00	110.00	117.50
Ejote francés, de primera	Costal (40 lb)	110.00	110.00	110.00	110.00	110.00	110.00	117.50
Güicoy sazón, mediano, de primera	Red 15 a 18 unidades	125.00	117.50	117.50	117.50	117.50	119.00	117.50
Güisquil mediano, de primera	Ciento	77.50	77.50	77.50	77.50	77.50	77.50	67.50
Hierba buena, de primera	Red (100 manojos)	245.00	245.00	245.00	245.00	245.00	245.00	245.00
Lechuga repollada, mediana, de primera	Caja (24 - 26 unidades)	42.50	42.50	42.50	42.50	42.50	42.50	32.50
Loroco, de primera	Quintal	1200.00	1200.00	1200.00	1200.00	1200.00	1200.00	1200.00
Papa Loman, lavada, grande, de primera	Quintal	345.00	345.00	345.00	345.00	345.00	345.00	278.33
Papa Loman, lavada, mediana, de primera	Quintal	330.00	330.00	330.00	330.00	330.00	330.00	266.67
Papa Loman, lavada, pequeña, de primera	Quintal	235.00	235.00	235.00	235.00	235.00	235.00	215.00
Papa redonda, lavada, grande, de primera	Quintal	220.00	220.00	220.00	220.00	220.00	220.00	200.00
Papa redonda, sin lavar, grande, de primera	Quintal	200.00	200.00	200.00	200.00	200.00	200.00	180.00
Pepino mediano, de primera	Costal (60 - 70 unidades)	100.00	100.00	105.00	105.00	105.00	103.00	72.50
Rábano mediano, de primera	Caja (200 - 250 unidades)	42.50	42.50	42.50	42.50	42.50	42.50	45.00
Remolacha, mediana, de primera	Red (4 - 5 docenas)	57.50	57.50	57.50	57.50	57.50	57.50	60.83
Repollo blanco, mediano	Red (12 - 15 unidades)	47.50	47.50	45.00	45.00	45.00	46.00	47.50
Tomate de cocina, grande, de primera	Caja (45 - 50 lb)	110.00	110.00	110.00	110.00	110.00	110.00	122.50
Tomate de cocina, mediano, de primera	Caja (45 - 50 lb)	90.00	90.00	90.00	90.00	90.00	90.00	115.00
Tomate Manzano, mediano, de primera	Caja (140 - 170 unidades)	187.50	187.50	187.50	187.50	187.50	187.50	187.50
Yuca entera, mediana, de primera	Red (75 - 80 unidades)	105.00	105.00	105.00	105.00	105.00	105.00	105.00
Zanahoria mediana, de primera	Docena	52.50	52.50	55.00	55.00	55.00	54.00	52.50
Zanahoria mediana, de primera, sin hojas	Bolsa (5 - 6 docenas)	65.00	65.00	65.00	65.00	65.00	65.00	65.00

Fuente: Investigación primaria de Planeamiento del Ministerio de Agricultura, Ganadería y Alimentación, investigados en el mercado "La Terminal" zona 4, Ciudad Capital. SO= Sin oferta. ND= No Disponible.





# Frutas

## Cuadro 3. Precio modal semanal, pagado al mayorista

	Precio modal (Quetzales)		Variación	
	Anterior	Actual	Absoluta (Q)	Relativa (%)
<b>Aguacate criollo grande (red de 90 a 100 unidades)</b>	700.00	700.00	0.00	0.00%
	<p><b>Precio en relación con la semana anterior:</b> Estable</p> <p><b>Situación de la oferta:</b> Normal</p> <p><b>Causas:</b> Durante la semana se pudo observar que el precio de este producto no presentó variación, manteniendo normal la situación de la oferta. El abastecimiento provino principalmente de las zonas productoras del occidente del país.</p> <p><b>Fuente:</b> Mayoristas del mercado La Terminal.</p> <p><b>Tendencia para la próxima semana:</b> Se espera oferta y precio un comportamiento similar.</p>			
<b>Limón criollo mediano de primera (millar)</b>	200.00	250.00	50.00	25.00%
	<p><b>Precio en relación con la semana anterior:</b> Al alza</p> <p><b>Situación de la oferta:</b> Decreciente</p> <p><b>Causas:</b> Durante la semana se pudo observar una disminución en el volumen de este producto dentro del mercado, lo cual influyó directamente en el precio, haciendo que este tuviese una tendencia al alza. El abastecimiento proviene de las zonas de producción de oriente y costa sur del país.</p> <p><b>Fuente:</b> Mayoristas del mercado La Terminal.</p> <p><b>Tendencia para la próxima semana:</b> Se espera disminución de oferta y precio al alza,</p>			
<b>Naranja Valencia mediana de primera de origen hondureño (Ciento)</b>	80.00	100.00	20.00	25.00%
	<p><b>Precio en relación con la semana anterior:</b> Al alza</p> <p><b>Situación de la oferta:</b> Decreciente</p> <p><b>Causas:</b> Se pudo observar durante la semana que el precio de la naranja Valencia presentó un comportamiento al alza, debido a una disminución en el abastecimiento de este producto dentro del mercado. El abastecimiento provino de las zonas productoras de Honduras (el principal abastecedor).</p> <p><b>Fuente:</b> Mayoristas del mercado La Terminal.</p> <p><b>Tendencia para la próxima semana:</b> Se espera disminución de oferta y alza en el precio</p>			
<b>Melón Harper mediano de primera (ciento)</b>	700.00	600.00	-100.00	-14.29%
	<p><b>Precio en relación con la semana anterior:</b> A la baja</p> <p><b>Situación de la oferta:</b> Creciente</p> <p><b>Causas:</b> El precio del melón Harper mediano presentó un comportamiento a la baja durante el transcurso de la semana, debido a un aumento en el abastecimiento de este producto y a la comercialización de otras variedades dentro del mercado. El suministro provino principalmente de las zonas productoras de oriente del país.</p> <p><b>Fuente:</b> Mayoristas del mercado La Terminal.</p> <p><b>Tendencia para la próxima semana:</b> Se espera incremento de oferta y precio a la baja.</p>			

...continuación Frutas

**Cuadro 3. Precio modal semanal, pagado al mayorista**

Papaya Tainung mediana de primera (caja de 40 lb de 12 a 13 U)	Precio promedio (Quetzales)		Variación	
	Anterior	Actual	Absoluta (Q)	Relativa (%)
	100.00	120.00	20.00	20.00%
	<b>Precio en relación con la semana anterior:</b> Al alza			
	<b>Situación de la oferta:</b> Decreciente			
	<b>Causas:</b> Se pudo observar durante la semana que, el precio de la papaya mostró una tendencia al alza, debido a una disminución en el abastecimiento de este producto dentro del mercado. El abastecimiento provino del norte, oriente y la costa sur del país			
	<b>Fuente:</b> Mayoristas del mercado La Terminal.			
	<b>Tendencia para la próxima semana:</b> Se espera disminución de oferta y precio al alza.			
Piña mediana. de primera (cientos)	Anterior	Actual	Absoluta (Q)	Relativa (%)
	600.00	500.00	-100.00	-16.67%
	<b>Precio en relación con la semana anterior:</b> A la baja			
	<b>Situación de la oferta:</b> Creciente			
	<b>Causas:</b> Durante la semana se pudo observar que el precio de la piña mediana mostró un comportamiento a la baja, debido a un aumento en el abastecimiento de este producto dentro del mercado, causado por una mayor recolección en las áreas de producción. El abastecimiento provino de las zonas productoras de Villa Canales (municipio de Guatemala) y de los departamentos de Escuintla y Santa Rosa.			
	<b>Fuente:</b> Mayoristas del mercado La Terminal.			
	<b>Tendencia para la próxima semana:</b> Se espera incremento de oferta y precio a la baja.			
Plátano mediano de primera (cientos)	Anterior	Actual	Absoluta (Q)	Relativa (%)
	105.00	105.00	0.00	0.00
	<b>Precio en relación con la semana anterior:</b> Estable			
	<b>Situación de la oferta:</b> Normal			
	<b>Causas:</b> Durante la semana el precio de este producto no presentó variación, manteniendo normal la situación de la oferta. el abastecimiento provino de las zonas productoras de la costa sur y norte del país (los principales abastecedores)			
	<b>Fuente:</b> Mayoristas del mercado La Terminal.			
	<b>Tendencia para la próxima semana:</b> Se espera oferta y precio un comportamiento similar.			
Sandía redonda. mediana (cientos)	Anterior	Actual	Absoluta (Q)	Relativa (%)
	1500.00	1550.00	50.00	3.33%
	<b>Precio en relación con la semana anterior:</b> Al alza			
	<b>Situación de la oferta:</b> Decreciente			
	<b>Causas:</b> Durante la semana se pudo observar que el precio de la sandía redonda presentó un comportamiento al alza; según comentarios de mayoristas, dicha situación se ha dado por una disminución en la recolección de cosecha proveniente de las áreas productoras del norte y costa sur del país.			
	<b>Fuente:</b> Mayoristas del mercado La Terminal.			
	<b>Tendencia para la próxima semana:</b> Se espera disminución de oferta y precio al alza.			

**Fuente:** Investigación primaria de Planeamiento del Ministerio de Agricultura, Ganadería y Alimentación, investigados en el mercado "La Terminal" zona 4, Ciudad Capital.





### Tabla 4. Precios diarios, pagados al mayorista

Producto	Medida	Precios diarios (quetzales)					Promedio semanal (quetzales)	
		19	20	21	22	23	19 al 23 sep 2022	12 al 16 sep 2022
Aguacate Booth, grande, de primera	Ciento	350.00	350.00					350.00
Aguacate criollo, grande, de primera	Ciento	700.00	700.00	700.00	700.00	700.00	700.00	700.00
Aguacate Hass, mediano, de primera	Ciento	250.00	250.00	250.00	250.00	250.00	250.00	258.33
Banano criollo, mediano, de primera	Quintal	100.00	100.00	100.00	100.00	100.00	100.00	55.00
Banano de exportación, mediano, de primera	Caja (100 - 105 unidades)	55.00	55.00	55.00	55.00	55.00	55.00	300.00
Coco verde, mediano, de primera	Ciento	300.00	300.00	300.00	300.00	300.00	300.00	425.00
Fresa mediana, de primera	Caja (35 - 40 lb)	400.00	400.00	400.00	400.00	400.00	400.00	50.00
Jocote de Corona, grande, de primera	Ciento	80.00	80.00	80.00	80.00	80.00	80.00	200.00
Jocote de Corona, mediano, de primera	Ciento	50.00	60.00	60.00	60.00	60.00	58.00	250.00
Limón criollo, mediano, de primera	Millar	250.00	250.00	250.00	250.00	250.00	250.00	170.00
Limón Persa, mediano, de primera	Millar	300.00	300.00	300.00	300.00	300.00	300.00	450.00
Mandarina mexicana, mediana, de primera	Caja (250 unidades)	170.00	190.00	190.00	190.00	190.00	186.00	700.00
Manzana Juárez, mediana, de primera	Quintal	450.00	450.00	ND	ND	ND	450.00	105.00
Melocotón mediano, de primera	Ciento	75.00	ND	ND	ND	ND	75.00	340.00
Melón Harper, mediano de primera	Ciento	600.00	600.00	600.00	600.00	600.00	600.00	700.00
Mora mediana, de primera	Caja (34 - 38 lb)	52.00	52.00	52.00	52.00	52.00	52.00	350.00
Naranja Piña (Azucarona), mediana, de primera	Ciento	50.00	60.00	60.00	70.00	70.00	62.00	700.00
Naranja Valencia, mediana, de primera	Ciento	80.00	100.00	100.00	120.00	120.00	104.00	258.33
Papaya Tainung, mediana, de primera	Caja (12 - 13 unidades)	120.00	120.00	120.00	120.00	120.00	120.00	55.00
Piña mediana, de primera	Ciento	600.00	500.00	500.00	500.00	500.00	520.00	300.00
Plátano grande, de primera	Ciento	160.00	160.00	160.00	160.00	160.00	160.00	83.33
Plátano mediano, de primera	Ciento	105.00	105.00	105.00	105.00	105.00	105.00	50.00
Rambután mediano, de primera	Ciento	30.00	30.00	30.00	30.00	30.00	30.00	200.00
Sandía redonda, mediana, de primera	Ciento	1500.00	1550.00	1550.00	1550.00	1550.00	1540.00	250.00
Uva roja, importada, de primera	Caja (22 lb)	340.00	340.00	340.00	312.00	312.00	328.80	170.00
Zapote mediano, de primera	Ciento	ND	ND	ND	ND	ND	-	450.00

**Fuente:** Investigación primaria de Planeamiento del Ministerio de Agricultura, Ganadería y Alimentación, investigados en el mercado "La Terminal" zona 4, Ciudad Capital. SO= Sin oferta. ND= No Disponible.


# Pecuarios

**Cuadro 4. Precio modal semanal, pagado al mayorista**

Carne de bovino en canal (Libra)	Precio promedio (Quetzales)		Variación	
	Anterior	Actual	Absoluta (Q)	Relativa (%)
	19.00	19.00	0.00	0.00%
	<b>Precio en relación con la semana anterior:</b> Estable			
	<b>Situación de la oferta:</b> Normal			
	<b>Causas:</b> El precio de la carne de bovino en canal no presentó variación durante el transcurso de la semana.			
	<b>Fuente:</b> Mayoristas del mercado La Terminal.			
	<b>Tendencia para la próxima semana:</b> Se espera precio en similares condiciones.			
Huevo blanco. mediano (Caja de 360 unidades)	Anterior	Actual	Absoluta (Q)	Relativa (%)
	370.00	380.00	10.00	2.70%
	<b>Precio en relación con la semana anterior:</b> Alza			
	<b>Situación de la oferta:</b> Decreciente			
	<b>Causas:</b> Durante la semana se pudo observar que el precio del huevo blanco, presentó variaciones en el precio al alza, debido a una disminución en el abastecimiento de este producto dentro del mercado.			
	<b>Fuente:</b> Mayoristas del mercado La Terminal.			
	<b>Tendencia para la próxima semana:</b> Se espera disminución de oferta y precio al alza.			
Pollo entero. sin menudos (Libra)	Anterior	Actual	Absoluta (Q)	Relativa (%)
	12.50	13.00	0.50	4.00%
	<b>Precio en relación con la semana anterior:</b> Alza			
	<b>Situación de la oferta:</b> Decreciente			
	<b>Causas:</b> Durante la semana se pudo observar que el precio del Pollo entero, sin menudos, presentó una leve variación en el precio, al alza, debido a una disminución en el abastecimiento de este producto dentro del mercado.			
	<b>Fuente:</b> Mayoristas del mercado La Terminal.			
	<b>Tendencia para la próxima semana:</b> Se espera precio similar a la semana actual.			
Pollo importado piezas. (caja 40 libra)	Anterior	Actual	Absoluta (Q)	Relativa (%)
	255.00	261.00	6.00	2.36%
	<b>Precio en relación con la semana anterior:</b> Alza			
	<b>Situación de la oferta:</b> Decreciente			
	<b>Causas:</b> El alza en el precio se debió a una reducción en el abastecimiento de este producto dentro del mercado, así mismo, los abastecedores comentan que esto se deriva del incremento en el precio del combustible a nivel nacional.			
	<b>Fuente:</b> Mayoristas del mercado La Terminal.			
	<b>Tendencia para la próxima semana:</b> Se espera disminución de oferta y precio al alza.			

...continuación Pecuario

## Cuadro 4. Precio modal semanal, pagado al mayorista

Carne de porcino en canal (libra)	Anterior	Actual	Absoluta (Q)	Relativa (%)
	14.50	14.50	0.00	0.00
	<b>Precio en relación con la semana anterior:</b> Estable			
	<b>Situación de la oferta:</b> Normal			
	<b>Causas:</b> Durante la semana el abastecimiento fue suficiente para cubrir la demanda dentro mercado, lo cual mantuvo normal la situación de la oferta.			
	<b>Fuente:</b> Mayoristas del mercado La Terminal.			
<b>Tendencia para la próxima semana:</b> Se espera precio similar a la semana actual.				

**Fuente:** Investigación primaria de Planeamiento del Ministerio de Agricultura, Ganadería y Alimentación, investigados en el mercado "La Terminal" zona 4, Ciudad Capital.

## Tabla 5. Precios diarios, pagados al mayorista

Producto	Medida	Precios diarios (quetzales)					Promedio semanal (quetzales)	
		19	20	21	22	23	19 al 23 sep 2022	12 al 16 sep 2022
Bovino en canal, de primera	Libra	19.00	19.00	19.00	19.00	19.00	19.00	19.00
Crema pura	Litro	33.50	33.50	33.50	33.50	33.50	33.50	33.50
Huevo blanco, extra	Caja (360 unidades)	410.00	410.00	410.00	410.00	410.00	410.00	403.33
Huevo blanco, grande	Caja (360 unidades)	400.00	400.00	400.00	400.00	400.00	400.00	386.67
Huevo blanco, mediano	Caja (360 unidades)	380.00	380.00	380.00	380.00	380.00	380.00	373.33
Huevo blanco, pequeño	Caja (360 unidades)	325.00	325.00	325.00	325.00	325.00	325.00	321.67
Huevo rosado, grande	Caja (360 unidades)	365.00	365.00	365.00	365.00	365.00	365.00	365.00
Pechuga de pollo, de primera	Libra	15.50	15.50	15.50	15.50	15.50	15.50	14.50
Pollo entero, sin menudos, de primera	Libra	13.00	13.00	13.00	13.00	13.00	13.00	12.67
Pollo importado (piezas)	Caja (40 lb)	261.00	261.00	261.00	261.00	261.00	261.00	257.00
Porcino en canal	Libra	14.50	14.50	14.50	14.50	14.50	14.50	14.50
Queso fresco	Libra	14.00	14.00	14.00	14.00	14.00	14.00	13.00

**Fuente:** Investigación primaria de Planeamiento del Ministerio de Agricultura, Ganadería y Alimentación, investigados en el mercado "La Terminal" zona 4, Ciudad Capital. SO= Sin oferta. ND= No Disponible.

# Flores

**Tabla 6. Precios diarios, pagados por el consumidor**

Producto	Medida	Precios diarios (quetzales)		Promedio semanal (quetzales)	
		20	22	19 al 23 sep 2022	12 al 16 sep 2022
Azucena de primera	Docena	13.50	13.50	13.50	13.50
Clavel de varios colores, de primera	Docena	10.00	10.00	10.00	10.00
Crisantemo Pompon, de primera	Manojo (18 - 20 unidades)	17.50	17.50	17.50	17.50
Crisantemo Standard, de primera	Docena	27.00	27.00	27.00	27.00
Gerberas diferentes colores, de primera	Docena	20.00	20.00	20.00	20.00
Girasol de primera	Docena	30.00	30.00	30.00	30.00
Gladiola de primera	Docena	23.75	23.75	23.75	23.75
Lirios con envoltorio, de primera	5 varitas	60.00	60.00	60.00	60.00
Margarita de primera	Manojo (18 - 20 unidades)	12.00	12.00	12.00	12.00
Rosa (Con envoltorio), varios colores, de primera	Docena	14.75	14.75	14.75	14.75

**Fuente:** Investigación primaria de Planeamiento del Ministerio de Agricultura, Ganadería y Alimentación, investigados en el mercado "La Terminal" zona 4, Ciudad Capital. SO= Sin oferta. ND= No Disponible.

# Especias y otros granos

**Tabla 7. Precios diarios, pagados al mayorista**

Producto	Medida	Precios diarios (quetzales)		Promedio semanal (quetzales)	
		6	8	19 al 23 sep 2022	12 al 16 sep 2022
Achiote seco, sin capsula, de primera	Quintal	800.00	800.00	800.00	800.00
Ajonjolí sin descortezar, de primera	Quintal	900.00	900.00	900.00	900.00
Cacao (Despulpado), seco, de primera	Quintal	1225.00	1225.00	1225.00	1225.00
Cebada, de primera	Quintal	600.00	600.00	600.00	600.00
Chile Chocolate, seco, de primera	Quintal	3700.00	3700.00	3700.00	3700.00
Chile Cobanero, seco, de primera	Quintal	4200.00	4200.00	4200.00	4200.00
Haba seca, de primera	Quintal	975.00	975.00	975.00	975.00
Maní tostado, con cascara, de primera	Quintal	1100.00	1100.00	1100.00	1100.00
Pepitoria seca, sin descascarar, de primera	Quintal	1275.00	1275.00	1275.00	1225.00
Pimienta gorda, de primera	Quintal	3300.00	3300.00	3300.00	3000.00
Rosa Jamaica, de primera, importada	Quintal	2600.00	2600.00	2600.00	2600.00
Rosa Jamaica, nacional	Quintal	3300.00	3300.00	3300.00	3300.00
Soya amarilla, de primera	Quintal	550.00	550.00	550.00	550.00
Soya verde, de primera	Quintal	650.00	650.00	650.00	650.00

**Fuente:** Investigación primaria de Planeamiento del Ministerio de Agricultura, Ganadería y Alimentación, investigados en el mercado "La Terminal" zona 4, Ciudad Capital. SO= Sin oferta. ND= No Disponible.

# Abarrotes

**Tabla 8. Precios diarios, pagados al mayorista**

Producto	Medida	Precios diarios (quetzales)					Promedio semanal (quetzales)	
		12	13	14	15	16	19 al 23 sep 2022	12 al 16 sep 2022
Aceite comestible Ideal	Envase (175 ml). Caja (48 unidades)	206.00	206.00	206.00	206.00	206.00	206.00	206.00
Aceite comestible Ideal	Envase (800 ml). Caja (12 unidades)	197.00	197.00	197.00	197.00	197.00	197.00	197.00
Aceite comestible La Patrona	Envase (175 ml). Caja (48 unidades)	220.00	220.00	220.00	220.00	220.00	220.00	220.00
Aceite comestible La Patrona	Envase (800 ml). Caja (12 unidades)	199.00	199.00	199.00	199.00	199.00	199.00	199.00
Azúcar Estándar Caña Real	6 bolsas (2500 g)	102.50	102.50	102.50	102.50	102.50	102.50	102.50
Azúcar Estándar Caña Real	Bolsa (15 kg). 30 bolsas de 500 g	103.00	103.00	103.00	103.00	103.00	103.00	103.00
Azúcar estándar, blanca	Saco (50 kg)	305.00	305.00	305.00	305.00	305.00	305.00	305.00
Bienestarina Nutrica	Bolsa de 450 gramos Fardo 25 Unidades	172.75	172.75	172.75	172.75	172.75	172.75	172.75
Harina de maíz Tortimasa	Saco (50 lb)	192.00	192.00	192.00	192.00	192.00	192.00	192.00
Harina de maíz Maseca	Saco (50 lb)	204.50	204.50	204.50	204.50	204.50	204.50	204.50
Harina de trigo Sol, suave	Quintal	347.00	347.00	347.00	347.00	347.00	347.00	347.00
Incaparina en polvo	Bolsa de 450 gramos Fardo 50 Unidades	457.50	457.50	457.50	457.50	457.50	457.50	457.50
Incaparina líquida, caja de 200 ml	Fardo (24 unidades)	57.00	57.00	57.00	57.00	57.00	57.00	57.00
Leche entera Nido en polvo*	Bolsa de 360g	30.00	30.00	30.00	30.00	30.00	30.00	30.00

**Fuente:** Investigación primaria de Planeamiento del Ministerio de Agricultura, Ganadería y Alimentación, investigados en el mercado "La Terminal" zona 4, Ciudad Capital. SO= Sin oferta. ND= No Disponible.

# Hidrobiológicos

**Tabla 9. Precios diarios, pagados al mayorista**

Producto	Medida	Precios diarios (quetzales)					Promedio semanal (quetzales)	
		19	20	21	22	23	19 al 23 sep 2022	12 al 16 sep 2022
Camarón grande, de primera con cabeza (estanque)	Quintal	2925.00	2925.00	2925.00	2925.00	2925.00	2925.00	2925.00
Camarón mediano, de primera con cabeza (estanque)	Quintal	2600.00	2600.00	2600.00	2600.00	2600.00	2600.00	2600.00
Camarón pequeño, de primera con cabeza (estanque)	Quintal	1975.00	1975.00	1975.00	1975.00	1975.00	1975.00	1975.00
Corvina entera, revuelta, de primera	Quintal	ND	2400.00	2400.00	2400.00	2400.00	2400.00	2450.00
Filete de corvina, de primera	Quintal	ND	3900.00	3900.00	3900.00	3900.00	3900.00	4400.00
Filete de dorado, de primera	Quintal	3650.00	2900.00	2900.00	2900.00	2900.00	3050.00	3400.00
Filete de róbalo, de primera	Quintal	2006.00	2006.00	2006.00	2006.00	2006.00	2006.00	2006.00
Filete de tiburón, de primera	Quintal	2400.00	2400.00	2400.00	2400.00	2400.00	2400.00	2183.33
Pargo entero, revuelto, de primera	Quintal	ND	3050.00	3050.00	3050.00	3050.00	3050.00	2350.00
Róbalo entero, revuelto	Quintal	4050.00	4050.00	4050.00	4050.00	4050.00	4050.00	4100.00
Tiburón entero, revuelto, de primera	Quintal	1900.00	1900.00	1900.00	1900.00	1900.00	1900.00	1900.00
Tilapia grande, de primera	Quintal	1400.00	1400.00	1400.00	1400.00	1400.00	1400.00	1400.00
Tilapia mediana, de primera	Quintal	1300.00	1300.00	1300.00	1300.00	1300.00	1300.00	1300.00
Tilapia pequeña, de primera	Quintal	1200.00	1200.00	1200.00	1200.00	1200.00	1200.00	1333.33

**Fuente:** Investigación primaria de Planeamiento del Ministerio de Agricultura, Ganadería y Alimentación, investigados en el mercado "La Terminal" zona 4, Ciudad Capital. SO= Sin oferta. ND= No Disponible.



## Precios Internacionales

Durante esta jornada del 15 al 21 de septiembre del año 2022, los precios futuros mostraron diversas tendencias según el producto. Como se detalla a continuación.

### Precio Internacional del Maíz

El comportamiento de los precios futuros de maíz de la bolsa de Chicago, durante la semana fue mixto. El maíz terminó la jornada mixta, con leves ganancias de hasta 1% en varias de sus posiciones, de la mano de las últimas actualizaciones de oferta y demanda que el USDA estimó, las cuales advirtieron bajas para la cosecha maicera y llevaron al cereal a operar en terreno positivo. Por otro lado, las lluvias que se esperan para el fin de semana en la región sur del Delta en los Estados Unidos no se estiman favorables para la campaña del grano amarillo, lo que tendió a ejercer presión alcista sobre los futuros del cereal.

La consultora Strategie Grains recortó de forma drástica su previsión para la cosecha de maíz de este año en la Unión Europea, debido a nuevos daños por el clima seco que probablemente obligará al bloque a importar grandes volúmenes en la temporada, especialmente de Ucrania. Su última previsión supondría un descenso del 24,4% respecto al año pasado. También supone un descenso de más del 20% respecto a la previsión de 66,8 millones de toneladas realizada en junio, antes de que el clima seco y caluroso del verano boreal afectara a la mayor parte de Europa.

"El mercado europeo se perfila como extremadamente ajustado, y sin perspectivas de un alivio significativo del mercado mundial tampoco", dijo la consultora. "El nivel final de las exportaciones de maíz ucraniano es ahora la de referencia del equilibrio potencial en el mercado europeo, y posiblemente también en el mercado mundial". La consultora elevó su previsión de importaciones de maíz ucraniano en la UE a 10,4 millones de toneladas esta temporada, frente a los 9 millones previstos en agosto. Esta cifra se compara con los 8 millones de 2021/22.

Ucrania es uno de los mayores exportadores mundiales de maíz y el mayor proveedor del bloque. Aunque la mayor parte del maíz ucraniano no se cultiva en zonas de guerra, sigue habiendo incertidumbre sobre la cantidad que el país podrá exportar esta temporada, especialmente si el conflicto se prolonga. "Sea cual sea el resultado, el mercado de la UE dependerá en gran medida de las importaciones de Ucrania, así como de las de Brasil", afirmó Strategie Grains. Las exportaciones de grano del país se han desplomado desde el inicio de la guerra debido a que sus puertos del mar Negro, una ruta clave para los envíos, fueron cerrados, haciendo subir los precios mundiales de los alimentos y provocando el temor a la escasez en África y Oriente Medio.

Tabla 10. PRECIOS A FUTURO DE MAIZ  
Bolsa de Futuros de Chicago (CBOT)  
(dólares por Tonelada)

Fecha	15 de septiembre			16 de septiembre			19 de septiembre			20 de septiembre			21 de septiembre		
	Último	Valor	Cierre	Último	Valor	Cierre	Último	Valor	Cierre	Último	Valor	Cierre	Último	Valor	Cierre
dic.-22	266.68	↓	279.12	266.60	↓	266.68	266.99	↑	266.60	272.43	↑	266.99	269.83	↓	272.43
mar.-23	268.73	↑	268.57	268.88	↑	268.73	269.04	↑	268.88	274.24	↑	269.04	271.72	↓	274.24
may.-23	268.73	↓	270.54	269.04	↑	268.73	269.36	↑	269.04	274.39	↑	269.36	271.88	↓	274.39
jul.-23	266.21	↓	270.93	266.68	↑	266.21	267.07	↑	266.68	271.88	↑	267.07	269.43	↓	271.88
sep.-23	249.04	↓	268.88	249.36	↑	249.04	250.07	↑	249.36	254.08	↑	250.07	252.11	↓	254.08
dic.-23	244.08	↓	251.80	244.08	=	244.08	244.87	↑	244.08	248.41	↑	244.87	246.92	↓	248.41
mar.-24	246.68	↓	247.23	246.84	↑	246.68	247.47	↑	246.84	251.01	↑	247.47	249.67	↓	251.01
may.-24	247.70	↓	249.99	247.70	=	247.70	248.41	↑	247.70	252.11	↑	248.41	250.62	↓	252.11
jul.-24	246.68	↓	250.93	246.60	↓	246.68	247.23	↑	246.60	250.93	↑	247.23	249.59	↓	250.93

Fuente: CME Group del 15 al 21 de septiembre del 2022. Cierre= se refiere al precio que cerró la bolsa de valores el día anterior. Último= se refiere al último precio registrado en la bolsa de valores el día anterior. Valor= se refiere al comportamiento de alza o baja en relación del cierre anterior y el último precio registrado en la bolsa.

## Precio Internacional del Café

El comportamiento de los precios futuros de café de Nueva York durante la semana fue mixto. Brasil, el principal productor de café del mundo, tendrá una cosecha mayor en la temporada 2023/24, que va de julio a junio, pero el aumento será modesto y estará lejos de la producción récord que esperaban algunos analistas.

Brasil, el principal productor de café del mundo, tendrá una cosecha mayor en la temporada 2023/24, que va de julio a junio, pero el aumento será modesto y estará lejos de la producción récord que esperaban algunos analistas. La compañía, que produce modelos de predicción de cultivos diarios utilizando sensores remotos y datos de estaciones meteorológicas, proyectó la producción de café arábica de Brasil para 2023/24 en 40,68 millones de sacos de 60 kilos, un pequeño aumento con respecto al volumen del ciclo 2022/23, que se prevé en 38,48 millones de sacos.

El rendimiento promedio mundial está alrededor de 0.7 t/ha, pero con producción más intensa como en Brasil, Vietnam, Costa Rica, Colombia y Guatemala, el promedio sube a entre 1 a 1.4 t/ha de café oro. El promedio nacional de café Robusta en Vietnam ese de 2 t/ha. El café arábico representa alrededor de dos tercios de la producción total de Brasil y el resto proviene de los cafetos robusta.

Alrededor de 7.7 millones de toneladas de café oro se produce a nivel mundial por año en una superficie de 10.5 millones de hectáreas en más de 50 países. 85% del café del mundo se produce en Latinoamérica. Arábica constituye 85% de esta cantidad. El resto se distribuye entre 10% en Asia y 5% en África.

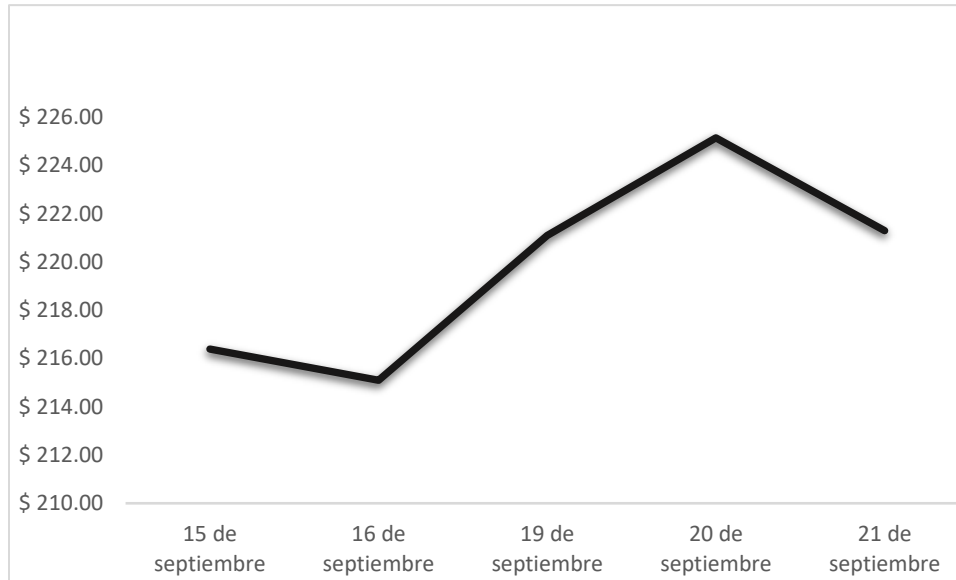
Los consumidores más grandes son los Países Nórdicos y el consumo per cápita en Noruega, Dinamarca y Finlandia es de más de 10 kg/persona por año. Otros países de Europa Occidental también son grandes consumidores con 4 a 8 kg/persona. En comparación, el consumo de países como EEUU, Canadá y Australia es menor.

Tabla 11. PRECIOS A FUTURO DE CAFÉ  
Bolsa de Futuros de Nueva York (CSCE)  
(dólares por Tonelada)

Fecha	15 de septiembre			16 de septiembre			19 de septiembre			20 de septiembre			21 de septiembre		
	Último	Valor	Cierre	Último	Valor	Cierre	Último	Valor	Cierre	Último	Valor	Cierre	Último	Valor	Cierre
dic.-22	216.40	↑	214.85	215.10	↓	216.40	221.10	↑	215.10	225.15	↑	221.10	221.30	↓	225.15
mar.-23	211.20	↑	210.15	209.75	↓	211.20	215.45	↑	209.75	218.75	↑	215.45	215.10	↓	218.75
may.-23	207.95	↑	206.85	206.50	↓	207.95	212.10	↑	206.50	215.10	↑	212.10	211.40	↓	215.10
jul.-23	205.20	↑	204.05	203.80	↓	205.20	209.30	↑	203.80	211.95	↑	209.30	208.30	↓	211.95
sep.-23	202.95	↑	201.70	201.55	↓	202.95	207.05	↑	201.55	209.20	↑	207.05	205.65	↓	209.20
dic.-23	200.95	↑	199.60	199.75	↓	200.95	205.25	↑	199.75	207.10	↑	205.25	203.50	↓	207.10
mar.-24	199.40	↑	197.85	198.60	↓	199.40	204.15	↑	198.60	205.70	↑	204.15	202.05	↓	205.70
may.-24	198.60	↑	196.95	198.10	↓	198.60	203.50	↑	198.10	204.85	↑	203.50	201.20	↓	204.85
jul.-24	198.05	↑	196.20	197.85	↓	198.05	203.10	↑	197.85	204.15	↑	203.10	200.50	↓	204.15

Fuente: CME Group del 15 al 21 de septiembre del 2022. Cierre= se refiere al precio que cerró la bolsa de valores el día anterior. Último= se refiere al último precio registrado en la bolsa de valores el día anterior. Valor= se refiere al comportamiento de alza o baja en relación del cierre anterior y el último precio registrado en la bolsa.

Gráfico 1. PRECIOS A FUTURO DEL CAFÉ  
COMPORTAMIENTO CONTRATO DICIEMBRE-22



Fuente: Planeamiento con datos del CME Group

## Precios Internacional del Azúcar

El comportamiento de los precios futuros del azúcar No. 11 de Nueva York durante la semana fue mixto, con tendencia al alza. Los agricultores ucranianos han comenzado la cosecha de remolacha azucarera de 2022, obteniendo 334.000 toneladas de raíces del 3,5% de la superficie de siembra, informó el Ministerio de Agricultura esta semana.

La cartera dijo que los agricultores cosecharon 6.200 hectáreas de remolacha azucarera con un rendimiento de 53,7 toneladas por hectárea. El viceministro de Agricultura Taras Vysotskyi declaró a inicio de mes que los agricultores habían sembrado 180.000 hectáreas para la cosecha de remolacha azucarera de 2022 a pesar de la invasión rusa, lo que permite producir 1,1 millones de toneladas de azúcar blanco para cubrir sus necesidades internas. Ucrania produjo 1,3 millones de toneladas de azúcar blanco de remolacha en 2021.

Los expertos en azúcar y etanol dijeron que los beneficios de las ventas de etanol a base de caña de azúcar han caído tanto en comparación con los del azúcar que los ingenios brasileños, que tienen flexibilidad para hacer más de uno u otro, cambiarán todo lo posible a la producción de azúcar cuando la cosecha entre en la segunda mitad.

El riesgo para los productores de azúcar de todo el mundo es que los precios del edulcorante podrían bajar si los ingenios brasileños reducen drásticamente la producción de etanol, lo que aumentaría la oferta mundial de azúcar. El gobierno brasileño ha cancelado temporalmente los impuestos federales sobre los combustibles. Dado que la gasolina solía estar más gravada que el etanol, la supresión de los impuestos disminuyó la ventaja del precio del etanol en los surtidores.

Los fabricantes brasileños de azúcar y etanol comprueban constantemente la llamada paridad del etanol, o el rendimiento financiero del biocombustible equivalente a los precios del azúcar crudo en la bolsa ICE, para decidir la estrategia de producción. "La paridad del etanol ya está en 13,70

(centavos de dólar por libra), ¿qué más daño se puede hacer?", dijo Michael McDougall, director gerente del corredor Paragon Global Markets, LLC, con sede en Nueva York.

A modo de comparación, los futuros del azúcar en ICE cerraron el lunes a 18,35 centavos por libra, casi un 35% más que el valor del etanol en Brasil. Sin embargo, hay limitaciones en este momento para trasladar demasiada producción al azúcar debido a la época de máxima cosecha, dice Claudiu Covrig, de Covrig Analytics.

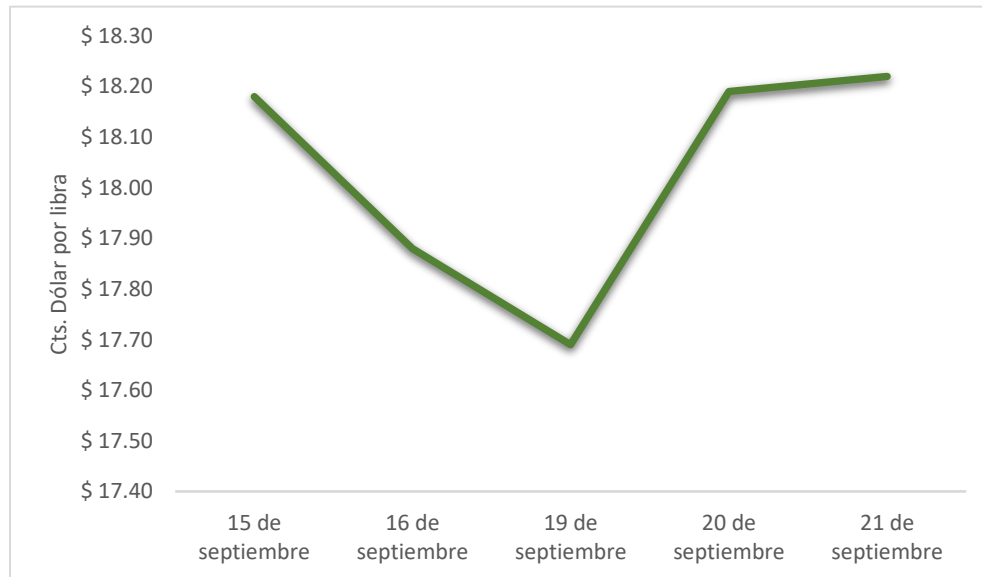
Para hacer frente a los elevados volúmenes de trituración de caña en la actualidad, las fábricas siguen necesitando utilizar parte de sus instalaciones de etanol. Covrig cree que el paso al azúcar se producirá gradualmente, a medida que los volúmenes de trituración se vayan reduciendo de cara a los últimos meses de la temporada.

Tabla 12. PRECIOS A FUTURO DE AZUCAR 11  
Bolsa de Futuros de New York (CSCE)  
(centavos de dólar por Libra)

Fecha	15 de septiembre			16 de septiembre			19 de septiembre			20 de septiembre			21 de septiembre		
	Último	Valor	Cierre	Último	Valor	Cierre	Último	Valor	Cierre	Último	Valor	Cierre	Último	Valor	Cierre
oct.-22	18.18	↓	18.27	17.88	↓	18.18	17.69	↓	17.88	18.19	↑	17.69	18.22	↑	18.19
mar.-23	17.88	↓	17.97	17.56	↓	17.88	17.37	↓	17.56	17.80	↑	17.37	17.81	↑	17.80
may.-23	17.32	↓	17.46	17.05	↓	17.32	16.82	↓	17.05	17.20	↑	16.82	17.18	↓	17.20
jul.-23	17.07	↓	17.23	16.83	↓	17.07	16.58	↓	16.83	16.92	↑	16.58	16.86	↓	16.92
oct.-23	17.12	↓	17.30	16.91	↓	17.12	16.68	↓	16.91	16.98	↑	16.68	16.93	↓	16.98
mar.-24	17.33	↓	17.53	17.14	↓	17.33	16.93	↓	17.14	17.22	↑	16.93	17.18	↓	17.22
may.-24	16.85	↓	17.03	16.64	↓	16.85	16.47	↓	16.64	16.76	↑	16.47	16.73	↓	16.76
jul.-24	16.54	↓	16.71	16.32	↓	16.54	16.19	↓	16.32	16.47	↑	16.19	16.43	↓	16.47

Fuente: CME Group del 15 al 21 de septiembre del 2022. Cierre= se refiere al precio que cerró la bolsa de valores el día anterior. Ultimo= se refiere al último precio registrado en la bolsa de valores el día anterior. Valor= se refiere al comportamiento de alza o baja en relación del cierre anterior y el último precio registrado en la bolsa.

Gráfico 2. PRECIOS A FUTURO DE AZÚCAR  
COMPORTAMIENTO CONTRATO OCTUBRE-22



Fuente: Planeamiento Maga, con datos de CME Group

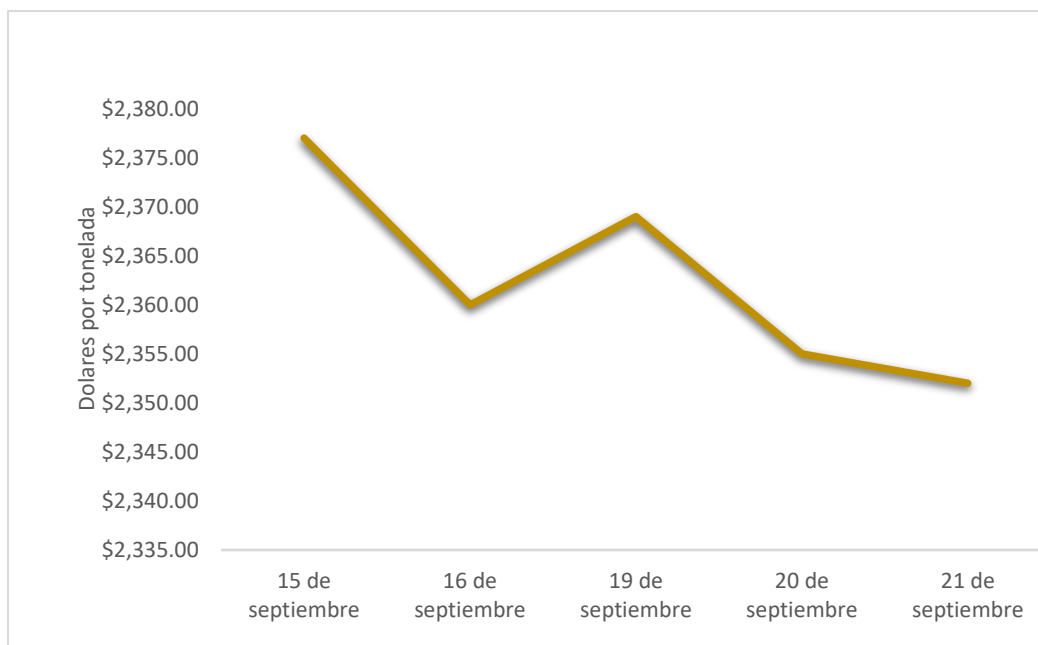
## Precio Internacional del Cacao

Tabla 13. PRECIOS A FUTURO DE CACAO  
Bolsa de Futuros de New York (CSCE)  
(dólares por tonelada)

Fecha	15 de septiembre			16 de septiembre			19 de septiembre			20 de septiembre			21 de septiembre		
	Último	Valor	Cierre	Último	Valor	Cierre	Último	Valor	Cierre	Último	Valor	Cierre	Último	Valor	Cierre
dic.-22	2,377.00	↑	2,350.00	2,360.00	↓	2,377.00	2,369.00	↑	2,360.00	2,355.00	↓	2,369.00	2,352.00	↓	2,355.00
mar.-23	2,368.00	↑	2,351.00	2,351.00	↓	2,368.00	2,358.00	↑	2,351.00	2,346.00	↓	2,358.00	2,345.00	↓	2,346.00
may.-23	2,362.00	↑	2,348.00	2,344.00	↓	2,362.00	2,354.00	↑	2,344.00	2,341.00	↓	2,354.00	2,336.00	↓	2,341.00
jul.-23	2,362.00	↑	2,350.00	2,344.00	↓	2,362.00	2,356.00	↑	2,344.00	2,344.00	↓	2,356.00	2,337.00	↓	2,344.00
sep.-23	2,360.00	↑	2,351.00	2,342.00	↓	2,360.00	2,356.00	↑	2,342.00	2,343.00	↓	2,356.00	2,335.00	↓	2,343.00
dic.-23	2,349.00	↑	2,342.00	2,331.00	↓	2,349.00	2,345.00	↑	2,331.00	2,333.00	↓	2,345.00	2,324.00	↓	2,333.00
mar.-24	2,331.00	↑	2,322.00	2,314.00	↓	2,331.00	2,328.00	↑	2,314.00	2,316.00	↓	2,328.00	2,307.00	↓	2,316.00
may.-24	2,328.00	↑	2,317.00	2,311.00	↓	2,328.00	2,325.00	↑	2,311.00	2,313.00	↓	2,325.00	2,304.00	↓	2,313.00
jul.-24	2,321.00	↑	2,307.00	2,304.00	↓	2,321.00	2,318.00	↑	2,304.00	2,306.00	↓	2,318.00	2,299.00	↓	2,306.00

Fuente: CME Group del 15 al 21 de septiembre del 2022. Cierre= se refiere al precio que cerró la bolsa de valores el día anterior. Ultimo= se refiere al último precio registrado en la bolsa de valores el día anterior. Valor= se refiere al comportamiento de alza o baja en relación del cierre anterior y el último precio registrado en la bolsa.

Gráfico 3. PRECIOS A FUTURO DE CACAO  
COMPORTAMIENTO CONTRATO DICIEMBRE-22



Fuente: Planeamiento Maga, con datos de CME Group

## Precio Internacional del Trigo

El comportamiento de los futuros de trigo rojo suave en la Bolsa de Chicago fue mixto, con tendencia al alza. El tercer buque del Programa Mundial de Alimentos (PMA) de las Naciones Unidas partió del puerto ucraniano de Chornomorsk, en el mar Negro, con unas 30.000 toneladas de trigo a bordo, informó el sábado el Ministerio de Infraestructura.

Las exportaciones de grano del país se han desplomado desde el inicio de la guerra debido a que sus puertos del mar Negro -una ruta de referencia para los envíos- fueron cerrados, lo que hizo subir los precios mundiales de los alimentos y provocó el temor a la escasez en África y Oriente

Medio.

La asociación de comercio de cereales Coceral, dijo que los cultivos de invierno de la UE, incluidos el trigo blando, la cebada y la colza, cuya cosecha han finalizado en la mayor parte de Europa. Sin embargo, redujo su estimación para las exportaciones de trigo blando de la UE, después de que comenzaran a un ritmo rápido debido a la escasa competencia de los exportadores del Mar Negro. Ahora se esperan 28,7 millones de toneladas, por debajo de los 29,0 millones previstos en agosto, y en línea con la campaña 2021/22.

En cuanto al trigo blando, estimó que la producción de 2022 en los 27 países de la UE más Reino Unido alcanzaría los 140,5 millones de toneladas, frente a los 143,0 millones previstos en mayo y los 143,4 millones cosechados el año pasado.

El cereal finalizó en la senda positiva esta jornada, subiendo hasta US\$ 7/t en algunas de sus posiciones, debido principalmente a la incertidumbre que supone el comercio internacional en la región del Mar Negro, ya que el acuerdo por un corredor seguro para el continuo envío de los granos ucranianos vence próximamente, y la Federación Rusa podría reorganizar sus socios comerciales, lo que generó presión alcista sobre los futuros de trigo.

Tabla 14. PRECIOS A FUTURO DE TRIGO  
Bolsa de Futuros de Chicago (CBOT)  
(dólares por Tonelada)

Fecha	15 de septiembre			16 de septiembre			19 de septiembre			20 de septiembre			21 de septiembre		
	Último	Valor	Cierre	Último	Valor	Cierre	Último	Valor	Cierre	Último	Valor	Cierre	Último	Valor	Cierre
dic.-22	310.48	↓	313.64	315.85	↑	310.48	305.12	↓	315.85	328.34	↑	305.12	332.02	↑	328.34
mar.-23	316.14	↓	320.48	321.36	↑	316.14	311.00	↓	321.36	333.34	↑	311.00	336.28	↑	333.34
may.-23	319.45	↓	326.28	324.81	↑	319.45	314.38	↓	324.81	336.06	↑	314.38	338.63	↑	336.06
jul.-23	316.22	↓	329.59	321.73	↑	316.22	312.54	↓	321.73	332.53	↑	312.54	334.44	↑	332.53
sep.-23	316.36	↓	327.09	322.10	↑	316.36	313.42	↓	322.10	332.02	↑	313.42	333.34	↑	332.02
dic.-23	317.98	↓	327.46	324.15	↑	317.98	315.63	↓	324.15	333.27	↑	315.63	334.00	↑	333.27
mar.-24	316.95	↓	329.08	323.49	↑	316.95	315.26	↓	323.49	331.80	↑	315.26	332.16	↑	331.80
may.-24	313.79	↓	327.97	320.63	↑	313.79	312.69	↓	320.63	327.90	↑	312.69	327.90	=	327.90

Fuente: CME Group del 15 al 21 de septiembre del 2022. Cierre= se refiere al precio que cerró la bolsa de valores el día anterior. Último= se refiere al último precio registrado en la bolsa de valores el día anterior. Valor= se refiere al comportamiento de alza o baja en relación del cierre anterior y el último precio registrado en la bolsa.

## Precio Internacional de la Soya

El comportamiento de los precios futuros de soya de la bolsa de Chicago, durante la semana se cotizaron mixtos, con tendencia a la baja. Las perspectivas para la soya estadounidense se muestran mejores que la complicada situación productiva del maíz.

La siembra de soya en Brasil se inició en el estado de Mato Grosso en zonas de regadío, mientras los agricultores esperan que llueva para ampliar la plantación, informó la consultora agroindustrial AgRural. En los estados de Mato Grosso do Sul y São Paulo también se ha sembrado soya en algunas parcelas, la mayoría de ellas de regadío. "Las buenas lluvias llegaron a algunas partes de Mato Grosso, pero la mayoría de los agricultores están esperando más humedad para empezar a sembrar", dijo la consultora.

El estado de Paraná, en el sur de Brasil, es donde el trabajo está más avanzado, ya que los agricultores fueron autorizados a comenzar a sembrar el pasado 10 de septiembre, mientras que la temporada oficial en Mato Grosso se inició el jueves. En general, los agricultores brasileños han sembrado el 0,1% del área total de soya del país para la temporada de soya 2022/2023, que añadió

que esto está en línea con el año pasado. AgRural estima la siembra de soya en 42,7 millones de hectáreas este año y una producción total de 148,5 millones de toneladas, un récord.

La agencia USDA dijo que los exportadores vendieron un neto de 843.000 toneladas de soya de Estados Unidos en la semana terminada el 8 de septiembre para el envío en la campaña de comercialización 2022/23 y 30.000 toneladas para 2023/24, también en línea con las estimaciones. Por otra parte, la molienda de soya en Estados Unidos cayó casi un 3% en agosto y quedó bajo del promedio de las previsiones de operadores, mientras que las existencias de aceite de soya a finales de mes alcanzaron su nivel más bajo en 14 meses, según datos de la Asociación Nacional de Procesadores de Semillas Oleaginosas (NOPA).

La soja fue perdiendo terreno a lo largo de la jornada y finalizó mixta, con ganancias para las posiciones futuras y en negativo para las cercanas, con bajas muy leves que no sobrepasaron el 1% de la mano de las continuas preocupaciones sobre la demanda en los Estados Unidos. La incertidumbre económica se reflejó sobre los mercados de la oleaginosa lo que llevó a la baja las cotizaciones. Además, el clima favorable que se espera para el fin de semana podría aliviar las cosechas norteamericanas de soja, lo que terminó de añadir sostén a las caídas.

Tabla 15. PRECIOS A FUTURO DE FRIJOL SOYA  
Bolsa de Futuros de Chicago (CBOT)  
(dólares por Tonelada)

Fecha	15 de septiembre			16 de septiembre			19 de septiembre			20 de septiembre			21 de septiembre		
	Último	Valor	Cierre	Último	Valor	Cierre	Último	Valor	Cierre	Último	Valor	Cierre	Último	Valor	Cierre
nov.-22	533.30	↓	552.48	532.20	↓	533.30	536.90	↑	532.20	543.29	↑	536.90	536.90	↓	543.29
ene.-23	535.72	↑	534.62	534.69	↓	535.72	539.18	↑	534.69	545.42	↑	539.18	539.03	↓	545.42
mar.-23	535.80	↓	536.83	534.99	↓	535.80	539.84	↑	534.99	545.79	↑	539.84	539.54	↓	545.79
may.-23	535.94	↓	536.90	535.36	↓	535.94	540.57	↑	535.36	546.38	↑	540.57	540.35	↓	546.38
jul.-23	534.77	↓	537.05	534.33	↓	534.77	539.91	↑	534.33	545.64	↑	539.91	539.99	↓	545.64
ago.-23	526.17	↓	535.87	525.66	↓	526.17	531.75	↑	525.66	536.83	↑	531.75	531.83	↓	536.83
sep.-23	509.41	↓	527.64	508.97	↓	509.41	515.15	↑	508.97	519.41	↑	515.15	515.96	↓	519.41
nov.-23	501.92	↓	511.69	501.92	=	501.92	508.02	↑	501.92	511.33	↑	508.02	508.61	↓	511.33
ene.-24	502.80	↓	505.08	502.80	=	502.80	508.97	↑	502.80	512.28	↑	508.97	509.49	↓	512.28

Fuente: CME Group del 15 al 21 de septiembre del 2022. Cierre= se refiere al precio que cerró la bolsa de valores el día anterior. Último= se refiere al último precio registrado en la bolsa de valores el día anterior. Valor= se refiere al comportamiento de alza o baja en relación del cierre anterior y el último precio registrado en la bolsa.

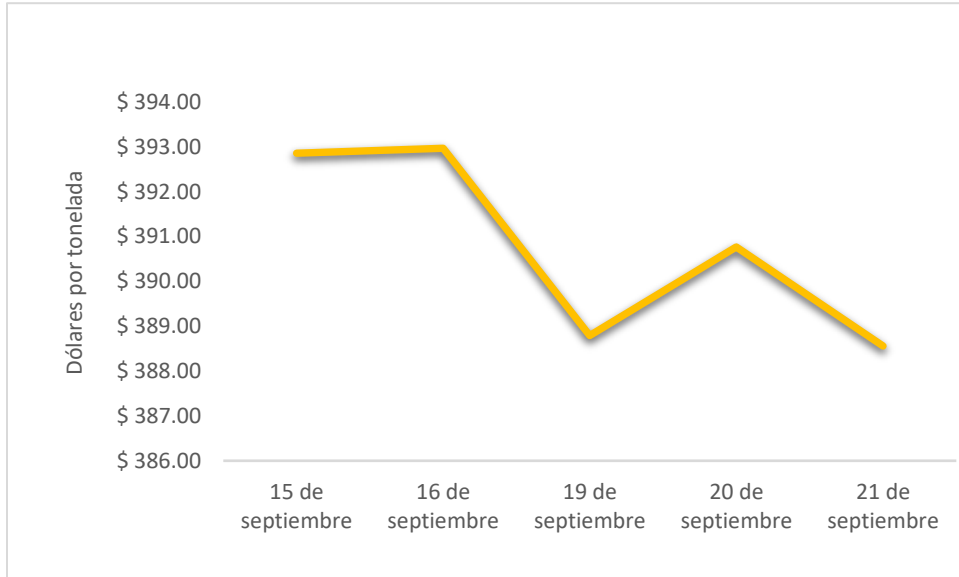
## Precio Internacional del Arroz

Tabla 16. PRECIOS A FUTURO DE ARROZ  
Bolsa de Futuros de Chicago (CBOT)  
(dólares por Tonelada)

Fecha	15 de septiembre			16 de septiembre			19 de septiembre			20 de septiembre			21 de septiembre		
	Último	Valor	Cierre	Último	Valor	Cierre	Último	Valor	Cierre	Último	Valor	Cierre	Último	Valor	Cierre
nov.-22	392.86	↑	386.91	392.97	↑	392.86	388.79	↑	0.00	390.77	↑	388.79	388.56	↓	390.77
ene.-23	398.49	↑	392.42	398.60	↑	398.49	394.63	↑	0.00	396.61	↑	394.63	394.30	↓	396.61
mar.-23	403.34	↑	398.04	403.34	=	403.34	399.59	↑	0.00	401.13	↑	399.59	399.04	↓	401.13
may.-23	403.34	↑	402.89	403.45	↑	403.34	399.70	↑	0.00	402.23	↑	399.70	400.14	↓	402.23
jul.-23	403.34	↑	403.12	403.45	↑	403.34	399.70	↑	0.00	402.23	↑	399.70	400.14	↓	402.23
sep.-23	383.60	↓	403.12	378.53	↓	383.60	374.79	↑	0.00	377.32	↑	374.79	375.23	↓	377.32
nov.-23	364.09	↓	383.60	359.02	↓	364.09	355.27	↑	0.00	357.81	↑	355.27	355.72	↓	357.81

Fuente: CME Group del 15 al 21 de septiembre del 2022. Cierre= se refiere al precio que cerró la bolsa de valores el día anterior. Último= se refiere al último precio registrado en la bolsa de valores el día anterior. Valor= se refiere al comportamiento de alza o baja en relación del cierre anterior y el último precio registrado en la bolsa.

Gráfico 4. PRECIOS A FUTURO DE ARROZ  
COMPORTAMIENTO CONTRATO NOVIEMBRE-22



Fuente: Planeamiento Maga, con datos de CME Group