

Informe semanal de precios

Del 19 al 25 de mayo del 2022



CONTENIDO

Metodología	4
Resumen de variaciones en precios al mayorista	4
Resumen de precios internacionales	5
Precios Nacionales	6
<i>Granos básicos</i>	6
<i>Vegetales</i>	8
<i>Pecuarios</i>	14
<i>Flores</i>	16
<i>Especias y otros granos</i>	16
<i>Abarrotes</i>	17
<i>Hidrobiológicos</i>	17
Precios Internacionales.....	18
<i>Precio Internacional del Maíz</i>	18
<i>Precio Internacional del Café</i>	18
<i>Precios Internacional del Azúcar</i>	20
<i>Precio Internacional del Cacao</i>	22
<i>Precio Internacional del Trigo</i>	23
<i>Precio Internacional de la Soya</i>	23
<i>Precio Internacional del Arroz</i>	24

Metodología

Este informe semanal consolida el reporte de los precios **moda** y **promedio** diarios de productos agrícolas, así mismo, las variaciones promedio con respecto a la semana anterior. Los datos son obtenidos, a través de los investigadores de mercado, los cuales toman una muestra de los principales productos agrícolas, pecuarios e hidrobiológicos.

Los técnicos de investigación de mercados de Planeamiento del –MAGA- utilizan la encuesta como método de recolección de información, para ello visitan diferentes mercados en la ciudad capital los días de abastecimiento. Los precios presentados en este informe, corresponden al mercado “La Terminal” zona 4, de la Ciudad Capital.

Los productos han sido seleccionados desde la perspectiva de su importancia y presencia en los mercados nacionales. Solicitudes del sector; así como los que tienen importancia por estar contenidos en la canasta básica alimenticia y el índice de precios al consumidor.

Resumen de variaciones en precios al mayorista

Precios investigados en el mercado “La Terminal” zona 4, Ciudad Capital.
(periodo del 19 al 25 de mayo del 2022)

Producto	Precios de la semana actual (quetzales)		Precio modal semanal (quetzales)		Diferencia (Q) semana actual - anterior	Situación de la oferta	Causas que influyeron en el comportamiento del precio
	Mín.	Máx.	*Anterior	Actual			
Maíz blanco. de primera (quintal)	190.00	195.00	190.00	195.00	Al alza	Decreciente	Durante el transcurso de la semana se pudo observar que el precio del maíz blanco tuvo un comportamiento al alza, debido a una disminución en el abastecimiento de grano de origen mexicano dentro del mercado. El grano que se comercializó durante la semana, provino de las reservas del norte y oriente del país.
Frijol negro. de primera (quintal)	542.50	542.50	542.50	542.50	Estable	Normal	El precio del frijol negro no mostró variación durante el transcurso de la semana, debido a la disponibilidad de grano procedente de las reservas de oriente y norte del país, lo cual garantizó el abastecimiento dentro del mercado.
Tomate de cocina mediano de primera (caja de 45 a 50 lb)	160.00	172.50	175.00	160.00	A la baja	Creciente	Durante el transcurso de la semana se pudo observar que, el precio del tomate de cocina mediano presentó un comportamiento a la baja, debido a un aumento en el abastecimiento de este producto dentro del mercado, así mismo, se cotizó tomate de tierra fría a mayor precio. El abastecimiento provino de las áreas productoras de los departamentos de Baja Verapaz, Guatemala y el oriente del país.
Güisquil mediano (ciento)	105.00	117.50	87.50	117.50	Al alza	Decreciente	Durante el transcurso de la semana se pudo observar que el precio del güisquil mediano presentó un comportamiento al alza, debió a una disminución en el abastecimiento de este producto dentro del mercado. El suministro provino de las áreas productoras de los departamentos de Alta Verapaz y Guatemala.
Limón criollo mediano de primera (millar)	300.00	325.00	375.00	325.00	A la baja	Creciente	Se pudo observar durante el transcurso de la semana que, el precio del limón criollo mediano presentó un comportamiento a la baja, debido a un aumento en el abastecimiento dentro del mercado, causado por un incremento en el rendimiento de este producto dentro de las zonas productoras del oriente del país.
Sandía redonda. mediana (ciento)	1000.00	1300.00	1000.00	1200.00	Al alza	Decreciente	El precio de la sandía redonda presentó un comportamiento al alza durante el transcurso de la semana, debido al incremento en el precio de los insumos agrícolas y los combustibles. El abastecimiento provino de las zonas productoras de Petén, Salamá y del norte del país.

*Precio correspondiente a la semana 12 al 18 de mayo del 2022.

ALZA	ESTABLE	BAJA
------	---------	------

Resumen de precios internacionales

Los precios internacionales, se toman como referencia los reportes de analistas, corredores de futuros o agencias reguladoras, tales como Price FuturesGroup, Organización Internacional del Café, Green Pool, CommodityFutures Trading Commission –CFTC–, Agencia de Servicios a la Comercialización y Desarrollo de Mercados Agropecuarios –Aserca–, y los publicados por agencias internacionales de noticias.

El comportamiento de precios futuros de los principales productos agrícolas durante esta semana, se describe a continuación:

MAIZ: Durante la semana el comportamiento fue mixto con tendencia a la baja.

- La baja: Posible finalización conflicto Rusia y Ucrania.
- El alza: Posible baja de producción en Brasil y Argentina.

CAFÉ: El comportamiento durante la semana fue mixto.

- La Baja: Se cree que las heladas en Brasil, no lastimaran la producción.
- El Alza: las causas del conflicto Rusia y Ucrania continúan afectando el combustible y los fertilizantes.

AZÚCAR: Durante la semana el comportamiento fue mixto con tendencia a la baja.

- El Alza: El costo del petróleo sigue impulsando el consumo del etanol y la producción de los ingenios azucareros para suplir esta demanda.
- La Baja: Las heladas iniciales en Brasil no han afectado la cosecha de caña de azúcar.

TRIGO: Durante la semana el comportamiento fue mixto a la baja.

- El alza: Imposibilidad de exportar por parte de Ucrania, sanciones a Rusia.
- La baja: Analistas indican que la situación del conflicto Rusia-Ucrania está por terminar.





SOYA: Durante la semana el comportamiento fue mixto.

- La baja: Disminución de la demanda en china.
- El alza: Descenso de la producción estimada en Brasil.


Precios Nacionales

Granos

Cuadro 1. Precio modal semanal, pagado al mayorista

Maíz blanco (quintal)	Precio modal (Quetzales)		Variación	
	Anterior	Actual	Absoluta (Q)	0.00
	190.00	195.00	5.00	2.63%
	Precio en relación con la semana anterior: Al alza			
	Situación de la oferta: Decreciente			
	Causas: Durante el transcurso de la semana se pudo observar que el precio del maíz blanco tuvo un comportamiento al alza, debido a una disminución en el abastecimiento de grano de origen mexicano dentro del mercado. El grano que se comercializó durante la semana, provino de las reservas del norte y oriente del país.			
	Fuente: Mayoristas del mercado La Terminal.			
	Tendencia para la próxima semana: Se espera oferta normal y precio estable			
Frijol negro (quintal)	Anterior	Actual	Absoluta (Q)	Relativa (%)
	542.50	542.50	0.00	0.00%
	Precio en relación con la semana anterior: Estable			
	Situación de la oferta: Normal			
	Causas: El precio del frijol negro no mostró variación durante el transcurso de la semana, debido a la disponibilidad de grano procedente de las reservas de oriente y norte del país, lo cual garantizó el abastecimiento dentro del mercado.			
	Fuente: Mayoristas del mercado La Terminal.			
	Tendencia para la próxima semana: Se espera oferta normal y precio estable.			
Frijol rojo. de primera (quintal)	Anterior	Actual	Absoluta (Q)	Relativa (%)
	560.00	560.00	0.00	0.00%
	Precio en relación con la semana anterior: Estable			
	Situación de la oferta: Normal			
	Causas: Durante la semana no se observó variación en el precio del frijol rojo, debido a que el mercado fue abastecido con grano almacenado procedente de los centros de acopio del norte y oriente del país.			
	Fuente: Mayoristas del mercado La Terminal.			
	Tendencia para la próxima semana: Se espera oferta normal y precio estable			
Arroz oro blanco (quintal)	Anterior	Actual	Absoluta (Q)	Relativa (%)
	400.00	400.00	0.00	0.00%
	Precio en relación con la semana anterior: Estable			
	Situación de la oferta: Normal			
	Causas: El precio de este producto no presentó variación durante el transcurso de la semana, debido a que se contó con grano nacional e importado para abastecer la demanda dentro del mercado.			
	Fuente: Mayoristas del mercado La Terminal.			
	Tendencia para la próxima semana: Se espera oferta normal y precio estable.			

Cuadro 1. Precio modal semanal, pagado al mayorista

Sorgo (quintal)	Anterior	Actual	Absoluta (Q)	Relativa (%)
	190.00	190.00	0.00	0.00%
	Precio en relación con la semana anterior: Estable			
	Situación de la oferta: Normal			
	Causas: El precio del sorgo no presentó variación durante la semana, debido al abastecimiento de grano nacional proveniente de las áreas productoras de oriente del país, así mismo se pudo observar sorgo de origen mexicano en menor cantidad.			
	Fuente: Mayoristas del mercado La Terminal.			
Tendencia para la próxima semana: Se espera oferta normal y precio estable.				

Fuente: Investigación primaria de Planeamiento del Ministerio de Agricultura, Ganadería y Alimentación, investigados en el mercado "La Terminal" zona 4, Ciudad Capital.





Tabla 2. Precios diarios, pagados al mayorista

Producto	Medida	Precios diarios (quetzales)						Promedio semanal (quetzales)	
		19	21	22	23	24	25	19 al 25 may 2022	12 al 18 may 2022
Arroz oro, blanco de primera	Quintal	400.00	400.00	400.00	400.00	400.00	400.00	400.00	400.00
Arroz oro, blanco de segunda	Quintal	375.00	375.00	375.00	375.00	375.00	375.00	375.00	375.00
Frijol blanco, de primera	Quintal	1000.00	1000.00	1000.00	1000.00	1000.00	1000.00	1000.00	1000.00
Frijol blanco, de segunda	Quintal	947.50	947.50	947.50	950.00	950.00	950.00	948.75	947.50
Frijol negro, de primera	Quintal	542.50	542.50	542.50	542.50	542.50	542.50	542.50	540.50
Frijol negro, de segunda	Quintal	520.00	520.00	520.00	520.00	520.00	520.00	520.00	512.00
Frijol rojo, de primera	Quintal	560.00	560.00	560.00	585.00	585.00	585.00	572.50	560.00
Frijol rojo, de segunda	Quintal	487.50	487.50	487.50	500.00	500.00	500.00	493.75	487.50
Frijol rojo de segunda, importado	Quintal	472.50	472.50	472.50	477.50	477.50	480.00	475.42	472.50
Maíz amarillo, de primera	Quintal	180.00	190.00	190.00	187.50	187.50	187.50	187.08	180.00
Maíz amarillo, de primera, otros orígenes	Quintal	175.00	175.00	175.00	185.00	185.00	185.00	180.00	175.00
Maíz amarillo, de segunda	Quintal	170.00	180.00	180.00	180.00	180.00	180.00	178.33	170.00
Maíz blanco, de primera	Quintal	190.00	195.00	195.00	195.00	195.00	195.00	194.17	195.50
Maíz blanco, de primera, otros orígenes (México)	Quintal	190.00	190.00	190.00	190.00	190.00	190.00	190.00	187.50
Maíz blanco, de segunda	Quintal	185.00	185.00	185.00	185.00	185.00	185.00	185.00	183.00
Sorgo blanco, de primera	Quintal	190.00	190.00	190.00	200.00	200.00	200.00	195.00	185.00

Fuente: Investigación primaria de Planeamiento del Ministerio de Agricultura, Ganadería y Alimentación, investigados en el mercado "La Terminal" zona 4, Ciudad Capital. SO= Sin oferta. ND= No Disponible.

Vegetales

Cuadro 2. Precio modal semanal, pagado al mayorista

Tomate de cocina mediano de primera (caja de 45 a 50 lb)	Precio modal (Quetzales)		Variación	
	Anterior	Actual	Absoluta (Q)	Relativa (%)
	175.00	160.00	-15.00	-8.57%
	Precio en relación con la semana anterior: A la baja			
	Situación de la oferta: Creciente			
	Causas: Durante el transcurso de la semana se pudo observar que, el precio del tomate de cocina mediano presentó un comportamiento a la baja, debido a un aumento en el abastecimiento de este producto dentro del mercado, así mismo, se cotizó tomate de tierra fría a mayor precio. El abastecimiento provino de las áreas productoras de los departamentos de Baja Verapaz, Guatemala y el oriente del país.			
	Fuente: Mayoristas del mercado La Terminal.			
	Tendencia para la próxima semana: Se espera aumento de oferta y precio a la baja.			
Chile pimiento mediano de primera (caja de 100 a 150 unidades)	Anterior	Actual	Absoluta (Q)	Relativa (%)
	145.00	110.00	-35.00	-24.14%
	Precio en relación con la semana anterior: A la baja			
	Situación de la oferta: Creciente			
	Causas: Durante la semana se pudo observar un aumento en el abastecimiento de este producto dentro del mercado, lo cual ocasionó que el precio presentara una tendencia a la baja. El abastecimiento provino de las áreas productoras de los departamentos de Jutiapa, Alta Verapaz, Baja Verapaz y Guatemala.			
	Fuente: Mayoristas del mercado La Terminal.			
	Tendencia para la próxima semana: Se espera aumento de oferta y precio a la baja.			
Cebolla seca blanca mediana nacional (quintal)	Anterior	Actual	Absoluta (Q)	Relativa (%)
	360.00	340.00	-20.00	-5.56%
	Precio en relación con la semana anterior: A la baja			
	Situación de la oferta: Creciente			
	Causas: El precio de la cebolla seca blanca mediana importada, presentó un comportamiento a la baja durante la semana, debido a un aumento en el abastecimiento de cebolla seca de origen mexicano dentro del mercado. De igual forma se cotizó cebolla de segunda tanto mexicana como nacional a un menor precio.			
	Fuente: Mayoristas del mercado La Terminal.			
	Tendencia para la próxima semana: Se espera un comportamiento similar a la semana actual.			
Papa Loman lavada grande de primera (quintal)	Anterior	Actual	Absoluta (Q)	Relativa (%)
	370.00	350.00	-20.00	-5.41%
	Precio en relación con la semana anterior: A la baja			
	Situación de la oferta: Creciente			
	Causas: Se pudo observar durante el transcurso de la semana un aumento en el abastecimiento de este producto dentro del mercado, lo cual ocasionó que el precio tuviese un comportamiento a la baja. El abastecimiento provino de los departamentos de Jalapa y en menores cantidades de los departamentos de San Marcos y Guatemala.			
	Fuente: Mayoristas del mercado La Terminal.			
	Tendencia para la próxima semana: Se espera un comportamiento similar a la semana actual.			

Cuadro 2. Precio modal semanal, pagado al mayorista

Güisquil mediano (ciento)	Precio promedio (Quetzales)		Variación	
	Anterior	Actual	Absoluta (Q)	Relativa (%)
	87.50	117.50	30.00	34.29%
	Precio en relación con la semana anterior: Al alza			
	Situación de la oferta: Decreciente			
	Causas: Durante el transcurso de la semana se pudo observar que el precio del güisquil mediano presentó un comportamiento al alza, debió a una disminución en el abastecimiento de este producto dentro del mercado. El suministro provino de las áreas productoras de los departamentos de Alta Verapaz y Guatemala.			
	Fuente: Mayoristas del mercado La Terminal.			
	Tendencia para la próxima semana: Se espera disminución de oferta y precio al alza.			
Repollo blanco mediano (red de 12-15 unidades)	Anterior	Actual	Absoluta (Q)	Relativa (%)
	42.50	42.50	0.00	0.00%
	Precio en relación con la semana anterior: Estable			
	Situación de la oferta: Normal			
	Causas: Durante la semana se pudo observar que el precio de este producto no presentó variación. El abastecimiento provino de las áreas productoras de los departamentos de Chimaltenango, Quetzaltenango, Sacatepéquez y Sololá.			
	Fuente: Mayoristas del mercado La Terminal.			
	Tendencia para la próxima semana: Se espera aumento de oferta y precio a la baja.			
Coliflor mediana de primera (caja de 12-15 unidades)	Anterior	Actual	Absoluta (Q)	Relativa (%)
	52.50	52.50	0.00	0.00%
	Precio en relación con la semana anterior: Estable			
	Situación de la oferta: Normal			
	Causas: El precio de este producto no presentó variación durante el transcurso de la semana, lo cual mantuvo normal la situación de la oferta. El abastecimiento provino de los departamentos de Chimaltenango, Quetzaltenango, Sacatepéquez y Sololá.			
	Fuente: Mayoristas del mercado La Terminal.			
	Tendencia para la próxima semana: Se espera disminución de oferta y precio al alza.			
Zanahoria mediana de primera (bolsa 5 - 6 docenas)	Anterior	Actual	Absoluta (Q)	Relativa (%)
	37.50	35.00	-2.50	-6.67%
	Precio en relación con la semana anterior: A la baja			
	Situación de la oferta: Creciente			
	Causas: El precio de la zanahoria mediana presentó un comportamiento a la baja durante el transcurso de la semana, debido a un aumento en el ingreso de este producto dentro del mercado. El abastecimiento provino de las áreas productoras de los departamentos de Chimaltenango, Sololá, Sacatepéquez y Quetzaltenango.			
	Fuente: Mayoristas del mercado La Terminal.			
	Tendencia para la próxima semana: Se espera aumento de oferta y precio a la baja.			

Fuente: Investigación primaria de Planeamiento del Ministerio de Agricultura, Ganadería y Alimentación, investigados en el mercado "La Terminal" zona 4, Ciudad Capital.

Tabla 3. Precios diarios, pagados al mayorista

Producto	Medida	Precios diarios (quetzales)						Promedio semanal (quetzales)	
		19	21	22	23	24	25	19 al 25 may 2022	12 al 18 may 2022
Ajo blanco, mediano, de primera	Mazo (20 trenzas)	62.50	62.50	62.50	52.50	52.50	52.50	57.50	57.50
Apio mediano, de primera	Docena	18.00	19.00	19.00	21.00	21.00	20.00	19.67	19.40
Arveja china, revuelta, de primera	Costal (40 lb)	85.00	80.00	80.00	80.00	72.50	72.50	78.33	79.00
Arveja dulce en grano	Arroba	212.50	212.50	212.50	212.50	212.50	195.00	209.58	170.50
Brócoli mediano, de primera	Bolsa (2 docenas)	75.00	70.00	75.00	75.00	70.00	70.00	72.50	64.00
Cebolla con tallo, blanca, mediana, de primera	Manojo (50 unidades)	40.00	40.00	40.00	40.00	40.00	40.00	40.00	39.00
Cebolla seca, amarilla, mediana, de primera	Quintal	260.00	270.00	270.00	290.00	290.00	290.00	278.33	232.00
Cebolla seca, blanca, mediana, de primera, imp.	Quintal	340.00	340.00	340.00	350.00	340.00	340.00	341.67	351.00
Cebolla seca, blanca, mediana, de segunda	Quintal	280.00	280.00	280.00	290.00	290.00	290.00	285.00	284.00
Cebolla seca, blanca, mediana, de segunda, imp.	Quintal	320.00	320.00	320.00	320.00	320.00	320.00	320.00	326.00
Cebolla seca, morada, mediana, de primera	Quintal	300.00	300.00	300.00	300.00	300.00	300.00	300.00	300.00
Chile Jalapeño, grande, de primera	Costal (35 - 40 lb)	205.00	195.00	195.00	187.50	187.50	187.50	192.92	197.50
Chile Jalapeño, mediano, de primera	Costal (35 - 40 lb)	187.50	177.50	177.50	172.50	172.50	172.50	176.67	179.50
Chile Pimiento, grande, de primera	Caja (70 - 80 unidades)	122.50	120.00	117.50	122.50	122.50	120.00	120.83	135.50
Chile Pimiento, mediano, de primera	Caja (100 - 150 unidades)	112.50	112.50	110.00	110.00	110.00	110.00	110.83	126.50
Cilantro de primera	Red (100 manojos)	345.00	345.00	345.00	345.00	345.00	345.00	345.00	351.00
Coliflor mediana, de primera	Bolsa (12 unidades)	52.50	52.50	52.50	52.50	52.50	52.50	52.50	54.50
Ejote Chino	Costal (40 lb)	100.00	100.00	110.00	100.00	100.00	100.00	101.67	98.00
Ejote criollo, de primera	Costal (40 lb)	100.00	100.00	110.00	110.00	110.00	110.00	106.67	101.00
Ejote francés, de primera	Costal (40 lb)	100.00	100.00	100.00	105.00	105.00	105.00	102.50	101.00
Güicoy sazón, mediano, de primera	Red 15 a 18 unidades	145.00	145.00	145.00	145.00	145.00	145.00	145.00	167.50
Güisquil mediano, de primera	Ciento	117.50	117.50	117.50	105.00	112.50	112.50	113.75	87.50
Hierba buena, de primera	Red (100 manojos)	272.50	272.50	272.50	272.50	272.50	272.50	272.50	273.50
Lechuga repollada, mediana, de primera	Caja (24 - 26 unidades)	42.50	42.50	42.50	37.50	37.50	37.50	40.00	33.00
Loroco, de primera	Quintal			1200.00	1200.00	1200.00	1200.00	1200.00	
Papa larga, lavada, grande, de primera	Quintal	285.00	285.00	285.00	285.00	285.00	285.00	285.00	276.00
Papa Loman, lavada, grande, de primera	Quintal	345.00	345.00	340.00	350.00	350.00	350.00	346.67	355.50
Papa Loman, lavada, mediana, de primera	Quintal	335.00	325.00	325.00	340.00	340.00	340.00	334.17	337.00
Papa Loman, lavada, pequeña, de primera	Quintal	260.00	260.00	260.00	260.00	260.00	260.00	260.00	277.00
Papa redonda, lavada, grande, de primera	Quintal	280.00	280.00	280.00	280.00	280.00	280.00	280.00	240.00
Papa redonda, sin lavar, grande, de primera	Quintal	260.00	255.00	255.00	255.00	255.00	255.00	255.83	222.00
Pepino mediano, de primera	Costal (60 - 70 unidades)	67.50	77.50	77.50	90.00	90.00	90.00	82.08	71.00
Rábano mediano, de primera	Caja (200 - 250 unidades)	47.50	47.50	47.50	42.50	42.50	42.50	45.00	40.50
Remolacha, mediana, de primera	Red (4 - 5 docenas)	37.50	37.50	37.50	37.50	37.50	37.50	37.50	40.00
Repollo blanco, mediano	Red (12 - 15 unidades)	42.50	42.50	42.50	37.50	35.00	35.00	39.17	43.00
Tomate de cocina, grande, de primera	Caja (45 - 50 lb)	185.00	182.50	182.50	182.50	182.50	182.50	182.92	187.20
Tomate de cocina, mediano, de primera	Caja (45 - 50 lb)	172.50	162.50	162.50	160.00	160.00	160.00	162.92	173.00
Tomate Manzano, mediano, de primera	Caja (140 - 170 unidades)	255.00	255.00	255.00	255.00	255.00	255.00	255.00	308.00
Yuca entera, mediana, de primera	Red (75 - 80 unidades)	72.50	77.50	77.50	77.50	77.50	77.50	76.67	74.50
Zanahoria mediana, de primera	Docena	37.50	35.00	35.00	35.00	35.00	35.00	35.42	38.50
Zanahoria mediana, de primera, sin hojas	Bolsa (5 - 6 docenas)	55.00	50.00	50.00	50.00	50.00	50.00	50.83	54.00

Fuente: Investigación primaria de Planeamiento del Ministerio de Agricultura, Ganadería y Alimentación, investigados en el mercado "La Terminal" zona 4, Ciudad Capital. SO= Sin oferta. ND= No Disponible.

Frutas

Cuadro 3. Precio modal semanal, pagado al mayorista

Aguacate criollo grande (red de 90 a 100 unidades)	Precio modal (Quetzales)		Variación	
	Anterior	Actual	Absoluta (Q)	Relativa (%)
	325.00	337.50	12.50	3.85%
	Precio en relación con la semana anterior: Al alza			
	Situación de la oferta: Decreciente			
	Causas: El precio de este producto presentó un comportamiento al alza durante el transcurso de la semana, debido a un aumento de la dinámica comercial dentro del mercado. El abastecimiento provino de las zonas productoras del occidente del país.			
	Fuente: Mayoristas del mercado La Terminal.			
	Tendencia para la próxima semana: Se espera disminución de oferta y precio al alza.			
Limón criollo mediano de primera (millar)	Anterior	Actual	Absoluta (Q)	Relativa (%)
	375.00	325.00	-50.00	-13.33%
	Precio en relación con la semana anterior: A la baja			
	Situación de la oferta: Creciente			
	Causas: Se pudo observar durante el transcurso de la semana que, el precio del limón criollo mediano presentó un comportamiento a la baja, debido a un aumento en el abastecimiento dentro del mercado, causado por un incremento en el rendimiento de este producto dentro de las zonas productoras del oriente del país.			
	Fuente: Mayoristas del mercado La Terminal.			
	Tendencia para la próxima semana: Se espera incremento de oferta y precio a la baja.			
Naranja Valencia mediana de primera de origen hondureño (Ciento)	Anterior	Actual	Absoluta (Q)	Relativa (%)
	70.00	70.00	0.00	0.00%
	Precio en relación con la semana anterior: Estable			
	Situación de la oferta: Normal			
	Causas: Durante el transcurso de la semana se pudo observar que el precio de la naranja Valencia mediana mostró un comportamiento estable. El abastecimiento provino de las zonas productoras de Honduras (el principal abastecedor).			
	Fuente: Mayoristas del mercado La Terminal.			
	Tendencia para la próxima semana: Se espera oferta y precio en similares condiciones.			
Melón Harper mediano de primera (ciento)	Anterior	Actual	Absoluta (Q)	Relativa (%)
	500.00	500.00	0.00	0.00%
	Precio en relación con la semana anterior: Estable			
	Situación de la oferta: Normal			
	Causas: El precio de este producto presentó un comportamiento estable con relación a la semana anterior. El abastecimiento provino principalmente de las zonas productoras de oriente del país.			
	Fuente: Mayoristas del mercado La Terminal.			
	Tendencia para la próxima semana: Se espera oferta y precio en similares condiciones.			

...continuación Frutas

Cuadro 3. Precio modal semanal, pagado al mayorista

Papaya Tainung mediana de primera (caja de 40 lb de 12 a 13 U)	Precio promedio (Quetzales)		Variación	
	Anterior	Actual	Absoluta (Q)	Relativa (%)
	100.00	90.00	-10.00	-10.00%
	<p>Precio en relación con la semana anterior: A la baja</p> <p>Situación de la oferta: Creciente</p> <p>Causas: El precio de este producto presentó un comportamiento a la baja durante el transcurso de la semana, debido a una menor dinámica comercial dentro del mercado. El abastecimiento provino de las zonas productoras del occidente del país.</p> <p>Fuente: Mayoristas del mercado La Terminal.</p> <p>Tendencia para la próxima semana: Se espera incremento de oferta y precio a la baja.</p>			
Piña mediana. de primera (ciento)	Anterior	Actual	Absoluta (Q)	Relativa (%)
	575.00	575.00	0.00	0.00%
	<p>Precio en relación con la semana anterior: Estable</p> <p>Situación de la oferta: Normal</p> <p>Causas: Durante la semana se pudo observar que la piña mediana no presentó variación en el precio. El abastecimiento provino de las zonas productoras de Villa Canales (municipio del departamento de Guatemala), Santa Rosa y Escuintla.</p> <p>Fuente: Mayoristas del mercado La Terminal.</p> <p>Tendencia para la próxima semana: Se espera oferta y precio en similares condiciones.</p>			
Plátano mediano de primera (ciento)	Anterior	Actual	Absoluta (Q)	Relativa (%)
	95.00	90.00	-5.00	-5.26%
	<p>Precio en relación con la semana anterior: A la baja</p> <p>Situación de la oferta: Creciente</p> <p>Causas: Se pudo observar que el precio del plátano mediano presentó un comportamiento a la baja durante la semana, debido al incremento del abastecimiento de este producto dentro del mercado. El suministro provino de las zonas productoras de la costa sur y norte del país.</p> <p>Fuente: Mayoristas del mercado La Terminal.</p> <p>Tendencia para la próxima semana: Se espera incremento de oferta y precio a la baja.</p>			
Sandía redonda. mediana (ciento)	Anterior	Actual	Absoluta (Q)	Relativa (%)
	1000.00	1200.00	200.00	16.67
	<p>Precio en relación con la semana anterior: Al alza</p> <p>Situación de la oferta: Decreciente</p> <p>Causas: El precio de la sandía redonda presentó un comportamiento al alza durante el transcurso de la semana, debido al incremento en el precio de los insumos agrícolas y los combustibles. El abastecimiento provino de las zonas productoras de Petén, Salamá y del norte del país.</p> <p>Fuente: Mayoristas del mercado La Terminal.</p> <p>Tendencia para la próxima semana: Se espera disminución de oferta y precio al alza.</p>			

Fuente: Investigación primaria de Planeamiento del Ministerio de Agricultura, Ganadería y Alimentación, investigados en el mercado "La Terminal" zona 4, Ciudad Capital.





Tabla 4. Precios diarios, pagados al mayorista

Producto	Medida	Precios diarios (quetzales)						Promedio semanal (quetzales)	
		19	21	22	23	24	25	19 al 25 may 2022	12 al 18 may 2022
Aguacate criollo, grande, de primera	Ciento	325.00	337.50	337.50	337.50	337.50	350.00	337.50	325.00
Aguacate Hass, mediano, de primera	Ciento	200.00	200.00	200.00	200.00	220.00	220.00	206.67	200.00
Banano criollo, mediano, de primera	Quintal	100.00	100.00	100.00	100.00	100.00	100.00	100.00	100.00
Banano de exportación, mediano, de primera	Caja (100 - 105 unidades)	55.00	55.00	55.00	55.00	55.00	55.00	55.00	55.00
Coco verde, mediano, de primera	Ciento	300.00	300.00	300.00	300.00	300.00	300.00	300.00	300.00
Fresa mediana, de primera	Caja (35 - 40 lb)	300.00	300.00	300.00	350.00	250.00	250.00	291.67	330.00
Limón criollo, mediano, de primera	Millar	325.00	325.00	325.00	325.00	325.00	300.00	320.83	375.00
Limón Persa, mediano, de primera	Millar	650.00	650.00	650.00	650.00	600.00	600.00	633.33	670.00
Mango pashte, mediano, de primera	Ciento	150.00	150.00	150.00	140.00	140.00	140.00	145.00	182.00
Mango Tommy Atkins, mediano, de primera	Ciento	190.00	190.00	190.00	190.00	190.00	190.00	190.00	190.00
Melón Cantaloupe, mediano, de primera	Ciento	500.00	450.00	450.00	450.00	450.00	450.00	458.33	500.00
Melón Harper, mediano de primera	Ciento	500.00	500.00	500.00	500.00	500.00	500.00	500.00	500.00
Mora mediana, de primera	Caja (34 - 38 lb)	140.00	150.00	150.00	150.00	150.00	150.00	148.33	140.00
Naranja Piña (Azucarona), mediana, de primera	Ciento	40.00	40.00	40.00	50.00	50.00	50.00	45.00	40.00
Naranja Valencia, mediana, de primera	Ciento	70.00	70.00	70.00	80.00	80.00	80.00	75.00	68.00
Papaya Tainung, mediana, de primera	Caja (12 - 13 unidades)	100.00	100.00	95.00	90.00	90.00	90.00	94.17	98.00
Piña mediana, de primera	Ciento	575.00	575.00	575.00	600.00	600.00	600.00	587.50	575.00
Plátano grande, de primera	Ciento	140.00	140.00	140.00	140.00	140.00	140.00	140.00	140.00
Plátano mediano, de primera	Ciento	95.00	90.00	90.00	90.00	90.00	90.00	90.83	95.00
Rambután mediano, de primera	Ciento	30.00	35.00	35.00	35.00	35.00	35.00	34.17	30.00
Sandía redonda, mediana, de primera	Ciento	1000.00	1000.00	1200.00	1200.00	1200.00	1300.00	1150.00	1000.00
Uva roja, importada, de primera	Caja (22 lb)	293.00	293.00	293.00	293.00	293.00	293.00	293.00	293.00
Zapote mediano, de primera	Ciento	200.00	210.00	210.00	205.00	205.00	205.00	205.83	200.00

Fuente: Investigación primaria de Planeamiento del Ministerio de Agricultura, Ganadería y Alimentación, investigados en el mercado "La Terminal" zona 4, Ciudad Capital. SO= Sin oferta. ND= No Disponible.


Pecuarios

Cuadro 4. Precio modal semanal, pagado al mayorista

Carne de bovino en canal (Libra)	Precio promedio (Quetzales)		Variación	
	Anterior	Actual	Absoluta (Q)	Relativa (%)
	18.50	19.00	0.50	2.70%
	<p>Precio en relación con la semana anterior: Al alza</p> <p>Situación de la oferta: Decreciente</p> <p>Causas: Se pudo observar durante la semana que hubo un aumento en el ingreso de carne de bovino en canal dentro del mercado, lo cual influyó en el comportamiento del precio haciendo que este fuese al alza.</p> <p>Fuente: Mayoristas del mercado La Terminal.</p> <p>Tendencia para la próxima semana: Se espera precio similar a la semana actual.</p>			
Huevo blanco. mediano (Caja de 360 unidades)	Anterior	Actual	Absoluta (Q)	Relativa (%)
	325.00	327.50	2.50	0.77%
	<p>Precio en relación con la semana anterior: Al alza</p> <p>Situación de la oferta: Decreciente</p> <p>Causas: Durante la semana se pudo observar una disminución en el ingreso de este producto al mercado, lo cual influyó en el comportamiento del precio haciendo que este fuese al alza.</p> <p>Fuente: Mayoristas del mercado La Terminal.</p> <p>Tendencia para la próxima semana: Se espera incremento de oferta y precio a la baja.</p>			
Pollo entero. sin menudos (Libra)	Anterior	Actual	Absoluta (Q)	Relativa (%)
	11.00	11.00	0.00	0.00%
	<p>Precio en relación con la semana anterior: Estable</p> <p>Situación de la oferta: Normal</p> <p>Causas: El precio de este producto no presentó variación durante la semana, manteniendo la situación de la oferta normal.</p> <p>Fuente: Mayoristas del mercado La Terminal.</p> <p>Tendencia para la próxima semana: Se espera precio similar a la semana actual.</p>			
Pollo importado piezas. (caja 40 libra)	Anterior	Actual	Absoluta (Q)	Relativa (%)
	222.50	232.50	10.00	4.49%
	<p>Precio en relación con la semana anterior: Al alza</p> <p>Situación de la oferta: Decreciente</p> <p>Causas: Durante la semana se pudo observar que el precio del pollo importado en piezas presentó un comportamiento al alza, debido a una disminución en el abastecimiento de este producto dentro del mercado.</p> <p>Fuente: Mayoristas del mercado La Terminal.</p> <p>Tendencia para la próxima semana: Se espera precio similar a la semana actual.</p>			

...continuación Pecuario

Cuadro 4. Precio modal semanal, pagado al mayorista

Carne de porcino en canal (libra)	Anterior	Actual	Absoluta (Q)	Relativa (%)
		14.00	14.00	0.00
	Precio en relación con la semana anterior: Estable			
	Situación de la oferta: Normal			
	Causas: Se pudo observar que el precio de este producto no presentó variación durante la semana, debido al abastecimiento constante dentro del mercado			
	Fuente: Mayoristas del mercado La Terminal.			
Tendencia para la próxima semana: Se espera oferta normal y precio estable.				

Fuente: Investigación primaria de Planeamiento del Ministerio de Agricultura, Ganadería y Alimentación, investigados en el mercado "La Terminal" zona 4, Ciudad Capital.

Tabla 5. Precios diarios, pagados al mayorista

Producto	Medida	Precios diarios (quetzales)						Promedio semanal (quetzales)	
		19	21	22	23	24	25	19 al 25 may 2022	12 al 18 may 2022
Bovino en canal, de primera	Libra	19.00	19.00	19.00	19.00	19.00	19.00	19.00	18.50
Crema pura	Litro	31.50	31.50	31.50	31.50	31.50	31.50	31.50	31.50
Huevo blanco, extra	Caja (360 unidades)	350.00	350.00	350.00	350.00	350.00	350.00	350.00	350.00
Huevo blanco, grande	Caja (360 unidades)	340.00	340.00	340.00	340.00	340.00	340.00	340.00	340.00
Huevo blanco, mediano	Caja (360 unidades)	327.50	327.50	327.50	327.50	327.50	327.50	327.50	325.00
Huevo blanco, pequeño	Caja (360 unidades)	275.00	275.00	275.00	275.00	275.00	275.00	275.00	275.00
Huevo rosado, grande	Caja (360 unidades)	330.00	330.00	330.00	330.00	330.00	330.00	330.00	330.00
Pechuga de pollo, de primera	Libra	13.00	13.00	13.00	13.00	13.00	13.00	13.00	13.00
Pollo entero, sin menudos, de primera	Libra	11.00	11.00	11.00	11.00	11.00	11.00	11.00	11.00
Pollo importado (piezas)	Caja (40 lb)	232.50	232.50	232.50	232.50	232.50	232.50	232.50	222.50
Porcino en canal	Libra	14.00	14.00	14.00	14.00	14.00	14.00	14.00	14.00
Queso fresco	Libra	11.50	11.50	11.50	11.50	11.50	11.50	11.50	11.50

Fuente: Investigación primaria de Planeamiento del Ministerio de Agricultura, Ganadería y Alimentación, investigados en el mercado "La Terminal" zona 4, Ciudad Capital. SO= Sin oferta. ND= No Disponible.

Flores

Tabla 6. Precios diarios, pagados por el consumidor

Producto	Medida	Precios diarios (quetzales)				Promedio semanal (quetzales)	
		19	21	22	24	19 al 25 may 2022	12 al 18 may 2022
Azucena de primera	Docena	20.00	20.00	20.00	15.00	18.75	20.00
Clavel de varios colores, de primera	Docena	15.00	15.00	15.00	15.00	15.00	15.00
Crisantemo Pompon, de primera	Manojo (18 - 20 unidades)	25.00	25.00	25.00	25.00	25.00	25.00
Crisantemo Standard, de primera	Docena	30.00	30.00	30.00	30.00	30.00	30.00
Estaticia blanca, de primera	Manojo (10 - 15 unidades)	12.00	12.00	12.00	12.00	12.00	12.00
Estaticia morada, de primera	Manojo (10 - 15 unidades)	12.00	12.00	12.00	12.00	12.00	12.00
Gerberas diferentes colores, de primera	Docena	20.00	20.00	20.00	17.50	19.38	25.00
Girasol de primera	Docena	25.00	30.00	30.00	30.00	28.75	30.00
Gladiola de primera	Docena	20.00	20.00	20.00	20.00	20.00	22.50
Lirios con envoltorio, de primera	5 varitas	55.00	57.50	57.50	57.50	56.88	60.00
Margarita de primera	Manojo (18 - 20 unidades)	12.00	12.00	12.00	12.00	12.00	12.00
Rosa (Con envoltorio), varios colores, de primera	Docena	25.00	25.00	20.00	20.00	22.50	30.00

Fuente: Investigación primaria de Planeamiento del Ministerio de Agricultura, Ganadería y Alimentación, investigados en el mercado "La Terminal" zona 4, Ciudad Capital. SO= Sin oferta. (La calidad monitoreada).

Especias y otros granos

Tabla 7. Precios diarios, pagados al mayorista

Producto	Medida	Precios diarios (quetzales)			Promedio semanal (quetzales)	
		19	21	24	19 al 25 may 2022	12 al 18 may 2022
Achiote seco, sin capsula, de primera	Quintal	700.00	700.00	700.00	700.00	700.00
Ajonjolí sin descortezar, de primera	Quintal	700.00	700.00	700.00	700.00	700.00
Cacao (Despulpado), seco, de primera	Quintal	1187.50	1187.50	1187.50	1187.50	1187.50
Cebada, de primera	Quintal	525.00	525.00	525.00	525.00	525.00
Chile Chocolate, seco, de primera	Quintal	3700.00	3700.00	3700.00	3700.00	3700.00
Chile Cobanero, seco, de primera	Quintal	4000.00	4000.00	4000.00	4000.00	4000.00
Haba seca, de primera	Quintal	900.00	900.00	900.00	900.00	900.00
Maní tostado, con cascara, de primera	Quintal	987.50	987.50	987.50	987.50	987.50
Pepitoria seca, sin descascarar, de primera	Quintal	1225.00	1225.00	1225.00	1225.00	1225.00
Pimienta gorda, de primera	Quintal	2300.00	2300.00	2200.00	2200.00	2200.00
Rosa Jamaica, de primera, importada	Quintal	2200.00	2200.00	2200.00	2200.00	2200.00
Rosa Jamaica, nacional	Quintal	2800.00	2800.00	2800.00	2800.00	2800.00
Soya amarilla, de primera	Quintal	487.50	487.50	487.50	487.50	487.50
Soya verde, de primera	Quintal	600.00	600.00	600.00	600.00	600.00

Fuente: Investigación primaria realizada en depósitos de la 21 calle zona 1. Ciudad Capital por Planeamiento del Ministerio de Agricultura, Ganadería y Alimentación. SO= Sin oferta. (La calidad monitoreada). ND = No Disponible

Abarrotes

Tabla 8. Precios diarios, pagados al mayorista

Producto	Medida	Precios diarios (quetzales)						Promedio semanal (quetzales)	
		19	21	22	23	24	25	19 al 25 may 2022	12 al 18 mayo 2022
Aceite comestible Ideal	Envase (175 ml). Caja (48 unidades)	200.50	200.50	200.50	200.50	200.50	200.50	200.50	200.50
Aceite comestible Ideal	Envase (800 ml). Caja (12 unidades)	195.50	195.50	195.50	195.50	195.50	195.50	195.50	195.50
Aceite comestible La Patrona	Envase (175 ml). Caja (48 unidades)	176.50	176.50	176.50	176.50	176.50	176.50	176.50	176.50
Aceite comestible La Patrona	Envase (800 ml). Caja (12 unidades)	186.00	183.50	183.50	183.50	183.50	183.50	184.00	186.00
Azúcar Estándar Caña Real	6 bolsas (2500 g)	101.00	101.00	101.00	101.00	101.00	101.00	101.00	100.00
Azúcar Estándar Caña Real	Bolsa (15 kg). 30 bolsas de 500 g	101.50	101.50	101.50	101.50	101.50	101.50	101.50	101.00
Azúcar estándar, blanca	Saco (50 kg)	307.00	305.00	305.00	305.00	305.00	305.00	305.40	307.00
Harina de maíz Tortimasa	Saco (50 lb)	187.95	187.95	187.95	187.95	187.95	187.95	187.95	187.95
Harina de maíz Maseca	Saco (50 lb)	192.50	192.50	192.50	192.50	192.50	192.50	192.50	194.10
Harina de trigo Sol, suave	Quintal	331.50	332.00	332.00	332.00	332.00	332.00	331.90	331.50
Incaparina en polvo	Bolsa de 450 gramos Fardo 50 Unidades	429.50	419.00	419.00	419.00	419.00	419.00	421.50	429.50
Incaparina líquida, caja de 200 ml	Fardo (24 unidades)	56.00	55.50	55.50	55.50	55.50	55.50	55.60	57.00

Fuente: Investigación primaria de Planeamiento del Ministerio de Agricultura, Ganadería y Alimentación, investigados en el mercado "La Terminal" zona 4, Ciudad Capital. SO= Sin oferta. ND= No Disponible.

Hidrobiológicos

Tabla 9. Precios diarios, pagados al mayorista

Producto	Medida	Precios diarios (quetzales)						Promedio semanal (quetzales)	
		19	21	22	23	24	25	19 al 25 may 2022	12 al 18 mayo 2022
Camarón grande, de primera con cabeza (estanque)	Quintal	2900.00	2900.00	2900.00	2700.00	2700.00	2700.00	2800.00	2900.00
Camarón mediano, de primera con cabeza (estanque)	Quintal	2600.00	2600.00	2600.00	2500.00	2500.00	2500.00	2550.00	2760.00
Camarón pequeño, de primera con cabeza (estanque)	Quintal	2400.00	2400.00	2400.00	2400.00	2400.00	2400.00	2400.00	2400.00
Corvina entera, revuelta, de primera	Quintal	1700.00	1600.00	1600.00	1700.00	1700.00	1700.00	1666.67	1780.00
Filete de corvina, de primera	Quintal	4600.00	4700.00	4700.00	4700.00	4700.00	4700.00	4683.33	4680.00
Filete de dorado, de primera	Quintal	3000.00	3000.00	3000.00	2800.00	2800.00	2800.00	2900.00	3320.00
Filete de tiburón, de primera	Quintal	2600.00	2600.00	2600.00	2600.00	2600.00	2600.00	2600.00	2600.00
Pargo entero, revuelto, de primera	Quintal	2700.00	2700.00	2700.00	2700.00	2700.00	2700.00	2700.00	2540.00
Róbalo entero, revuelto	Quintal	3400.00	3400.00	3400.00	3400.00	3400.00	3400.00	3400.00	3400.00
Tiburón entero, revuelto, de primera	Quintal	2600.00	2600.00	2600.00	2600.00	2600.00	2600.00	2600.00	2600.00
Tilapia grande, de primera	Quintal	1500.00	1500.00	1500.00	1500.00	1600.00	1600.00	1500.00	1540.00
Tilapia mediana, de primera	Quintal	1300.00	1300.00	1300.00	1300.00	1400.00	1400.00	1300.00	1340.00
Tilapia pequeña, de primera	Quintal	1200.00	1200.00	1200.00	1200.00	1300.00	1300.00	1200.00	1240.00

Fuente: Investigación primaria de Planeamiento del Ministerio de Agricultura, Ganadería y Alimentación, investigados en el mercado "La Terminal" zona 4, Ciudad Capital. SO= Sin oferta. ND= No Disponible.

Precios Internacionales

Durante esta jornada del 19 al 25 de mayo del año 2022, los precios futuros mostraron diversas tendencias según el producto. Como se detalla a continuación.

Precio Internacional del Maíz

El comportamiento de los precios futuros de maíz de la bolsa de Chicago, durante la semana fue mixto con tendencia bajista. El maíz mostró un comportamiento más estable, aunque impulsado al alza por el arrastre del trigo en la cotización general de los granos forrajeros.

Existen perspectivas de que Rusia y Ucrania pudiesen sentarse a negociar, un verdadero cese al fuego, lo que podría hacer descender, relativamente, los precios de los combustibles y de los fertilizantes, conduciendo a despresurizar algunas de las causas motoras del crecimiento del precio del maíz en el mercado de futuros en el corto plazo.

De igual manera, la esperanza de que el petróleo iraní vuelva a comercializarse libremente en los mercados internacionales en este primer semestre 2022, aumentando así la oferta global, amén de incrementos en el suministro de los países de la OPEP, con el reimpulso de la economía, al descender el número de contagios del SarsCov2, hace suponer que el precio del petróleo en los mercados de futuro, podría descender muy pronto.

Todo esto podría coadyuvar a atenuar, en los meses que vienen, sin dejar de ser relativamente alto, el ritmo de crecimiento del precio del maíz, como ingrediente de las raciones alimenticias de los animales en las granjas. No obstante, si la producción a cosechar en Argentina y Brasil en este año 2022 descendiera, con respecto a la última obtenida, como se supone, el precio del maíz podría sufrir nuevas alzas en el segundo semestre de este año, entre junio y septiembre.

Tabla 10. PRECIOS A FUTURO DE MAIZ
Bolsa de Futuros de Chicago (CBOT)
(Dólares por Tonelada)

Fecha	19 de mayo			20 de mayo			23 de mayo			24 de mayo			25 de mayo		
	Último	Valor	Cierre	Último	Valor	Cierre	Último	Valor	Cierre	Último	Valor	Cierre	Último	Valor	Cierre
jul.-22	308.33	↑	296.52	306.52	↓	308.33	309.51	↑	306.52	303.76	↓	309.51	304.00	↑	303.76
sep.-22	295.42	↑	291.40	294.08	↓	295.42	297.07	↑	294.08	291.72	↓	297.07	291.17	↓	291.72
dic.-22	289.75	↓	292.74	288.17	↓	289.75	290.93	↑	288.17	285.50	↓	290.93	284.71	↓	285.50
mar.-23	291.09	↓	292.66	289.51	↓	291.09	292.11	↑	289.51	286.99	↓	292.11	286.21	↓	286.99
may.-23	291.01	↑	290.54	289.35	↓	291.01	291.56	↑	289.35	286.84	↓	291.56	285.97	↓	286.84
jul.-23	288.65	↑	264.71	287.15	↓	288.65	289.35	↑	287.15	284.63	↓	289.35	283.69	↓	284.63
sep.-23	264.79	↑	254.00	263.84	↓	264.79	264.71	↑	263.84	262.43	↓	264.71	260.46	↓	262.43
dic.-23	254.95	↓	256.36	254.40	↓	254.95	254.71	↑	254.40	253.61	↓	254.71	250.77	↓	253.61
mar.-24	257.31	↑	257.15	256.76	↓	257.31	256.92	↑	256.76	255.97	↓	256.92	253.14	↓	255.97

Fuente: CME Group del 19 al 25 de mayo del 2022. Cierre= se refiere al precio que cerró la bolsa de valores el día anterior. Ultimo= se refiere al último precio registrado en la bolsa de valores el día anterior. Valor= se refiere al comportamiento de alza o baja en relación del cierre anterior y el último precio registrado en la bolsa.

Precio Internacional del Café

El comportamiento de los precios futuros de café de Nueva York durante la semana fue mixto, con tendencia a la baja en los contratos más cercanos.

Los precios del café en el contrato C, cerraron esta semana en el mes de entrega inmediata en US\$215.85 por quintal oro Ex-dock New York, comparado al cierre de US\$212.90 de la semana pasada. El mercado se cotizó volátilmente en un rango de US\$213.20 a US\$228.2 influenciado por el clima y nuevas estimaciones de producción. El Real se fortaleció el dólar se debilitó. Los

precios del barril de petróleo cerraron arriba de US\$110.00 creando temores inflacionarios. El contrato de mayo salió del tablero con 543 avisos de entrega.

El primer frente frío en las principales zonas cafetaleras en Brasil por el momento no ha causado heladas, sin embargo, el invierno está por iniciarse. El café permanecerá altamente volátil por ser un producto de clima.

Las estaciones meteorológicas administradas por Cooxupe, la cooperativa de café más grande del mundo y el mayor exportador de Brasil, mostraron que las temperaturas más bajas estaban por encima del punto de congelación en toda la región del sur de Minas Gerais, el principal cinturón cafetero de Brasil.

El CONAB revisó bajistamente la producción de Brasil para la temporada 2022/2023 a 53.43 millones de sacos comparado a 55.7 millones de sacos previamente estimados. La producción subirá 12% según CONAB, pero la misma está en el rango bajo de todas las estimaciones.

En Indonesia el USDA Attache estimó la producción de la temporada 2022/2023 en 11.35 millones de sacos de 60 kilos; 7% arriba de lo producido el año pasado. El alza se atribuye a clima favorable. Las exportaciones se estiman en 6.5 millones y el consumo en 4.8 millones. El reporte dice que el consumo doméstico subió, debido a que se relajaron las restricciones después de la pandemia. Por razones logísticas y de seguro, las ventas a Rusia y Ucrania fueron suspendidas o re direccionadas.

El USDA Attache estimó la producción de Kenia para la temporada 2022/2023 en 670,000 sacos de 60 kilos, 10% debajo de lo producido en la temporada anterior como resultado del menor uso de fertilizantes. La producción de Uganda subirá a un record de 6.5 millones de sacos, de los cuales 900,000 sacos es robusta; también dijo que la producción de Costa Rica será de 1.365 millones de sacos y que se está recuperando del bajo de 50 años.

Tabla 11. PRECIOS A FUTURO DE CAFÉ
Bolsa de Futuros de New York (CSCE)
(Dólares por quintal)

Fecha	19 de mayo			20 de mayo			23 de mayo			24 de mayo			25 de mayo		
	Último	Valor	Cierre	Último	Valor	Cierre	Último	Valor	Cierre	Último	Valor	Cierre	Último	Valor	Cierre
jul.-22	218.70	↑	217.60	215.85	↓	218.70	215.75	↓	215.85	213.65	↓	215.75	217.05	↑	213.65
sep.-22	218.80	↑	217.70	216.00	↓	218.80	215.95	↓	216.00	213.95	↓	215.95	217.30	↑	213.95
dic.-22	218.45	↑	217.45	215.75	↓	218.45	215.70	↓	215.75	213.80	↓	215.70	217.00	↑	213.80
mar.-23	217.50	↑	216.65	215.00	↓	217.50	214.95	↓	215.00	213.00	↓	214.95	215.90	↑	213.00
may.-23	216.30	↑	215.55	213.75	↓	216.30	213.75	=	213.75	211.75	↓	213.75	214.60	↑	211.75
jul.-23	214.65	↑	214.00	212.10	↓	214.65	212.05	↓	212.10	210.05	↓	212.05	212.80	↑	210.05
sep.-23	212.60	↑	212.00	210.05	↓	212.60	209.90	↓	210.05	207.90	↓	209.90	210.55	↑	207.90
dic.-23	210.50	↑	209.90	207.90	↓	210.50	207.70	↓	207.90	205.55	↓	207.70	208.30	↑	205.55
mar.-24	208.25	↑	207.60	205.65	↓	208.25	205.50	↓	205.65	203.30	↓	205.50	206.00	↑	203.30

Fuente: CME Group del 19 al 25 de mayo del 2022. Cierre= se refiere al precio que cerró la bolsa de valores el día anterior. Ultimo= se refiere al último precio registrado en la bolsa de valores el día anterior. Valor= se refiere al comportamiento de alza o baja en relación del cierre anterior y el último precio registrado en la bolsa.

Gráfico 1. PRECIOS A FUTURO DEL CAFÉ
COMPORTAMIENTO CONTRATO JULIO22



Fuente: Planeamiento con datos del CME Group

Precios Internacional del Azúcar

El comportamiento de los precios futuros del azúcar No. 11 de Nueva York durante la semana fue mixto.

No hubo fuertes heladas sobre los campos de caña de azúcar en Brasil la madrugada del miércoles, debido a que un frente frío avanzó a través de las áreas centro-sur del país, dijeron meteorólogos.

En la mayoría de las áreas, las temperaturas generales no cayeron hasta el punto en que podrían desarrollarse fuertes heladas sobre los cultivos, dijeron, y agregaron que todavía había una pequeña posibilidad de que el sistema actual provocara heladas esta semana.

"Hubo informes de heladas ligeras en los lugares más altos, pero fueron insignificantes", dijo Marco Antonio dos Santos, meteorólogo de Rural Clima.

Un segundo centro de meteorología, Somar, dijo que las simulaciones actuales mostraban un frío menos intenso de lo esperado. Indicó que todavía había una pequeña posibilidad de heladas ligeras esta semana, pero es poco probable que causen daños a los campos de caña de azúcar. Se espera otro frente frío alrededor del 25 de mayo, a medida que Brasil se acerca al invierno.

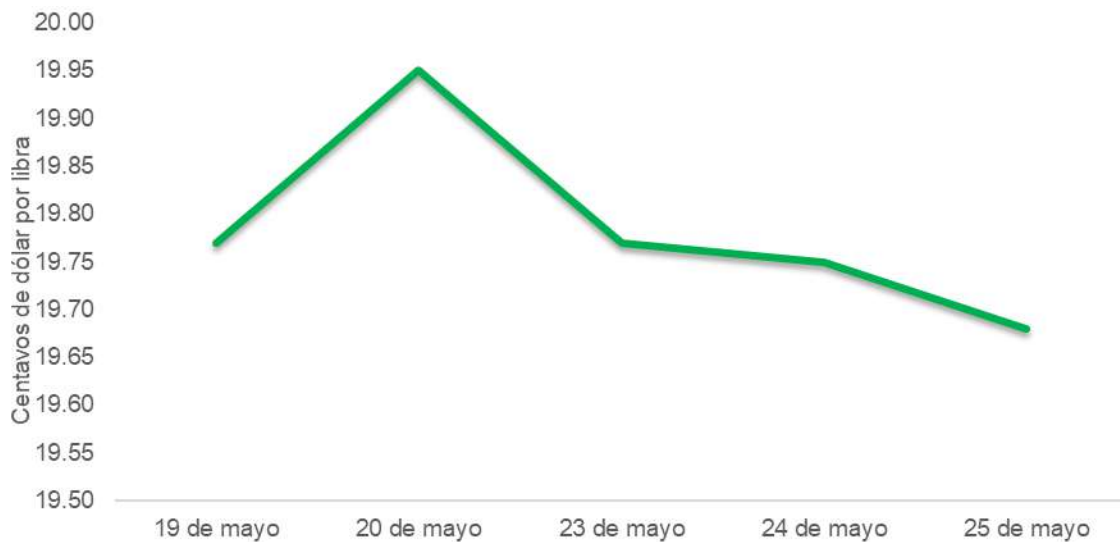
Las heladas del año pasado afectaron fuertemente los campos de caña de azúcar, lo que impulsó los precios mundiales de las materias primas.

Tabla 12. PRECIOS A FUTURO DE AZUCAR 11
Bolsa de Futuros de New York (CSCE)
(Centavos de Dólar por Libra)

Fecha	19 de mayo			20 de mayo			23 de mayo			24 de mayo			25 de mayo		
	Último	Valor	Cierre	Último	Valor	Cierre	Último	Valor	Cierre	Último	Valor	Cierre	Último	Valor	Cierre
jul.-22	19.77	↓	19.83	19.95	↑	19.77	19.77	↓	19.95	19.75	↓	19.77	19.68	↓	19.75
oct.-22	19.90	↓	19.95	20.07	↑	19.90	19.93	↓	20.07	19.91	↓	19.93	19.84	↓	19.91
mar.-23	20.11	↓	20.18	20.27	↑	20.11	20.20	↓	20.27	20.16	↓	20.20	20.08	↓	20.16
may.-23	19.39	↓	19.45	19.55	↑	19.39	19.50	↓	19.55	19.46	↓	19.50	19.38	↓	19.46
jul.-23	18.95	↓	18.98	19.10	↑	18.95	19.07	↓	19.10	19.02	↓	19.07	18.95	↓	19.02
oct.-23	18.69	↓	18.70	18.84	↑	18.69	18.82	↓	18.84	18.75	↓	18.82	18.70	↓	18.75
mar.-24	18.81	↑	18.80	18.92	↑	18.81	18.92	=	18.92	18.85	↓	18.92	18.80	↓	18.85
may.-24	18.27	↑	18.25	18.36	↑	18.27	18.37	↑	18.36	18.27	↓	18.37	18.23	↓	18.27

Fuente: CME Group del 19 al 25 de mayo del 2022. Cierre= se refiere al precio que cerró la bolsa de valores el día anterior. Ultimo= se refiere al último precio registrado en la bolsa de valores el día anterior. Valor= se refiere al comportamiento de alza o baja en relación del cierre anterior y el último precio registrado en la bolsa.

Gráfico 2. PRECIOS A FUTURO DE AZÚCAR
COMPORTAMIENTO CONTRATO JULIO-22



Fuente: Planeamiento Maga, con datos de CME Group

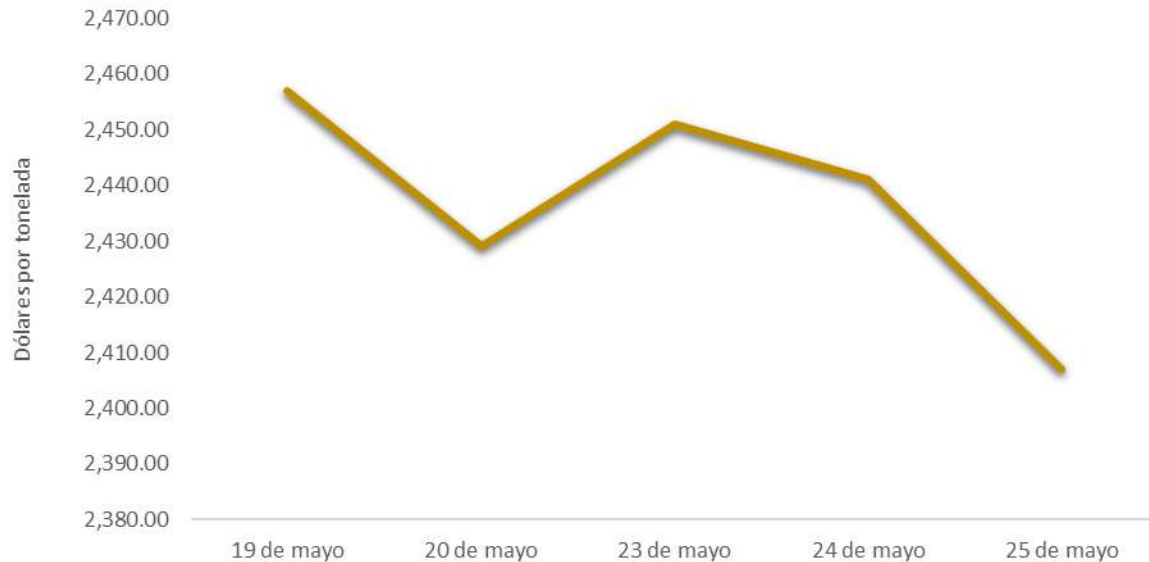
Precio Internacional del Cacao

Tabla 13. PRECIOS A FUTURO DE CACAO
Bolsa de Futuros de New York (CSCE)
(Centavos de Dólar por Libra)

Fecha	19 de mayo			20 de mayo			23 de mayo			24 de mayo			25 de mayo		
	Último	Valor	Cierre	Último	Valor	Cierre	Último	Valor	Cierre	Último	Valor	Cierre	Último	Valor	Cierre
jul.-22	2,457.00	↓	2,470.00	2,429.00	↓	2,433.00	2,451.00	↓	2,469.00	2,441.00	↓	2,505.00	2,407.00	↓	2,513.00
sep.-22	2,480.00	↓	2,494.00	2,453.00	↓	2,455.00	2,473.00	↓	2,486.00	2,465.00	↓	2,521.00	2,433.00	↓	2,530.00
dic.-22	2,509.00	↓	2,520.00	2,489.00	↑	2,481.00	2,504.00	↓	2,508.00	2,493.00	↓	2,541.00	2,468.00	↓	2,555.00
mar.-23	2,514.00	↓	2,524.00	2,500.00	↑	2,484.00	2,511.00	↑	2,507.00	2,500.00	↓	2,538.00	2,481.00	↓	2,554.00
may.-23	2,511.00	↓	2,522.00	2,499.00	↑	2,484.00	2,510.00	↑	2,505.00	2,500.00	↓	2,535.00	2,483.00	↓	2,550.00
jul.-23	2,508.00	↓	2,521.00	2,497.00	↑	2,485.00	2,508.00	↑	2,503.00	2,499.00	↓	2,533.00	2,484.00	↓	2,548.00
sep.-23	2,503.00	↓	2,518.00	2,495.00	↑	2,484.00	2,505.00	↑	2,501.00	2,497.00	↓	2,530.00	2,483.00	↓	2,544.00
dic.-23	2,499.00	↓	2,514.00	2,494.00	↑	2,482.00	2,503.00	↑	2,497.00	2,496.00	↓	2,526.00	2,484.00	↓	2,539.00
mar.-24	2,494.00	↓	2,509.00	2,489.00	↑	2,478.00	2,498.00	↑	2,492.00	2,493.00	↓	2,521.00	2,481.00	↓	2,534.00

Fuente: CME Group del 19 al 25 mayo del 2022. Cierre= se refiere al precio que cerró la bolsa de valores el día anterior. Último= se refiere al último precio registrado en la bolsa de valores el día anterior. Valor= se refiere al comportamiento de alza o baja en relación del cierre anterior y el último precio registrado en la bolsa.

Gráfico 3. PRECIOS A FUTURO DE CACAO
COMPORTAMIENTO CONTRATO JULIO-22



Fuente: Planeamiento Maga, con datos de CME Group

Precio Internacional del Trigo

El comportamiento de los futuros de trigo rojo suave en la Bolsa de Chicago fue mixto con tendencia a la baja.

Dmitri Peskov Secretario de prensa del Kremlin dijo que los proveedores rusos están interesados en cumplir con los contratos internacionales, pero sostuvo que "se han introducido sanciones que son un boomerang en todo el mundo".

La decisión de Rusia de enviar soldados a Ucrania hace casi tres meses impidió que Ucrania utilice sus principales puertos en los mares Negro y Azov, y redujo sus exportaciones de granos este mes en más de la mitad en comparación con el mismo período del año pasado.

Rusia y Ucrania juntas representan casi un tercio de los suministros mundiales de trigo. El Secretario General de las Naciones Unidas António Guterres ha dicho que 36 países cuentan con Rusia y Ucrania para más de la mitad de sus importaciones de trigo, incluidos algunos de los más pobres y vulnerables del mundo. Un responsable de la agencia de alimentos de la ONU dijo el 6 de mayo que cerca de 25 millones de toneladas de granos estaban atrapadas en Ucrania.

Sin embargo, Peskov dijo que los puertos de Ucrania están minados y que el presidente Vladimir Putin le había dicho a Guterres que remover las minas sería una operación muy compleja. Al menos cuatro de los principales puertos de Ucrania están ahora bajo el control del Ejército ruso.

Tabla 14. PRECIOS A FUTURO DE TRIGO
Bolsa de Futuros de Chicago (CBOT)
(Dólares por Tonelada)

Fecha	19 de mayo			20 de mayo			23 de mayo			24 de mayo			25 de mayo		
	Último	Valor	Cierre	Último	Valor	Cierre	Último	Valor	Cierre	Último	Valor	Cierre	Último	Valor	Cierre
jul.-22	441.07	↓	452.17	429.39	↓	441.07	437.25	↑	429.39	424.24	↓	437.25	421.89	↓	424.24
sep.-22	443.13	↓	453.05	431.52	↓	443.13	439.97	↑	431.52	427.40	↓	439.97	424.98	↓	427.40
dic.-22	444.60	↓	453.49	433.28	↓	444.60	442.25	↑	433.28	429.90	↓	442.25	427.48	↓	429.90
mar.-23	444.38	↓	452.46	433.58	↓	444.38	442.76	↑	433.58	431.08	↓	442.76	428.51	↓	431.08
may.-23	438.06	↓	444.08	428.43	↓	438.06	437.62	↑	428.43	427.33	↓	437.62	423.51	↓	427.33
jul.-23	413.37	↓	418.66	406.02	↓	413.37	415.35	↑	406.02	409.40	↓	415.35	403.15	↓	409.40
sep.-23	402.20	↓	407.19	395.36	↓	402.20	404.03	↑	395.36	398.67	↓	404.03	393.01	↓	398.67
dic.-23	398.52	↓	403.23	392.86	↓	398.52	400.21	↑	392.86	395.44	↓	400.21	388.53	↓	395.44

Fuente: CME Group del 19 al 25 de mayo del 2022. Cierre= se refiere al precio que cerró la bolsa de valores el día anterior. Ultimo= se refiere al último precio registrado en la bolsa de valores el día anterior. Valor= se refiere al comportamiento de alza o baja en relación del cierre anterior y el último precio registrado en la bolsa.

Precio Internacional de la Soya

El comportamiento de los precios futuros de soya de la bolsa de Chicago, durante la semana se cotizó mixtos.

El caso de la soya, fuente de proteínas en las raciones alimenticias de los animales en granjas, sigue una evolución muy particular. Primero, porque la producción global desciende de 366.23 millones de toneladas, en el 2020 / 21, a 363.86 millones en el 2021 / 22, cifra muy influenciada por los descensos en los datos de Brasil, primer productor del mundo, Argentina y Paraguay, debido a la sequía y altas temperaturas de los últimos meses. Segundo, porque las existencias globales en bodegas apenas alcanzaron 92.83 millones de toneladas en el mes de febrero 2022, cifra inferior a la anterior estimación en enero de este año, que era de 95.2 millones, generando nerviosismo en los mercados.

De hecho, las existencias finales en Brasil descendieron de 27.95 millones de toneladas, en diciembre 2021, a 23.55 millones, en enero 2022. En Argentina, por su parte, también se registra una disminución: 25.06 millones de toneladas, en diciembre de 2021, a 22.61 millones en enero de 2022.

Tabla 15. PRECIOS A FUTURO DE FRIJOL SOYA
Bolsa de Futuros de Chicago (CBOT)
(Dólares por Tonelada)

Fecha	19 de mayo			20 de mayo			23 de mayo			24 de mayo			25 de mayo		
	Último	Valor	Cierre	Último	Valor	Cierre	Último	Valor	Cierre	Último	Valor	Cierre	Último	Valor	Cierre
jul.-22	621.12	↑	610.90	626.55	↑	621.12	619.87	↓	626.55	622.07	↑	619.87	617.66	↓	622.07
ago.-22	599.07	↑	590.47	603.18	↑	599.07	598.41	↓	603.18	599.73	↑	598.41	595.39	↓	599.73
sep.-22	572.69	↑	565.49	575.77	↑	572.69	572.61	↓	575.77	572.91	↑	572.61	569.23	↓	572.91
nov.-22	556.45	↑	550.94	559.09	↑	556.45	557.99	↓	559.09	557.55	↓	557.99	555.79	↓	557.55
ene.-23	557.55	↑	552.04	560.05	↑	557.55	559.24	↓	560.05	558.87	↓	559.24	557.48	↓	558.87
mar.-23	553.21	↑	547.63	556.37	↑	553.21	556.08	↓	556.37	556.30	↑	556.08	555.64	↓	556.30
may.-23	552.40	↑	546.89	555.79	↑	552.40	555.93	↑	555.79	556.08	↑	555.93	555.71	↓	556.08
jul.-23	551.60	↑	546.23	555.05	↑	551.60	555.34	↑	555.05	555.27	↓	555.34	555.20	↓	555.27
ago.-23	544.25	↑	539.18	547.63	↑	544.25	547.55	↓	547.63	547.55	=	547.55	548.22	↑	547.55

Fuente: CME Group del 19 al 25 de mayo del 2022. Cierre= se refiere al precio que cerró la bolsa de valores el día anterior. Último= se refiere al último precio registrado en la bolsa de valores el día anterior. Valor= se refiere al comportamiento de alza o baja en relación del cierre anterior y el último precio registrado en la bolsa.

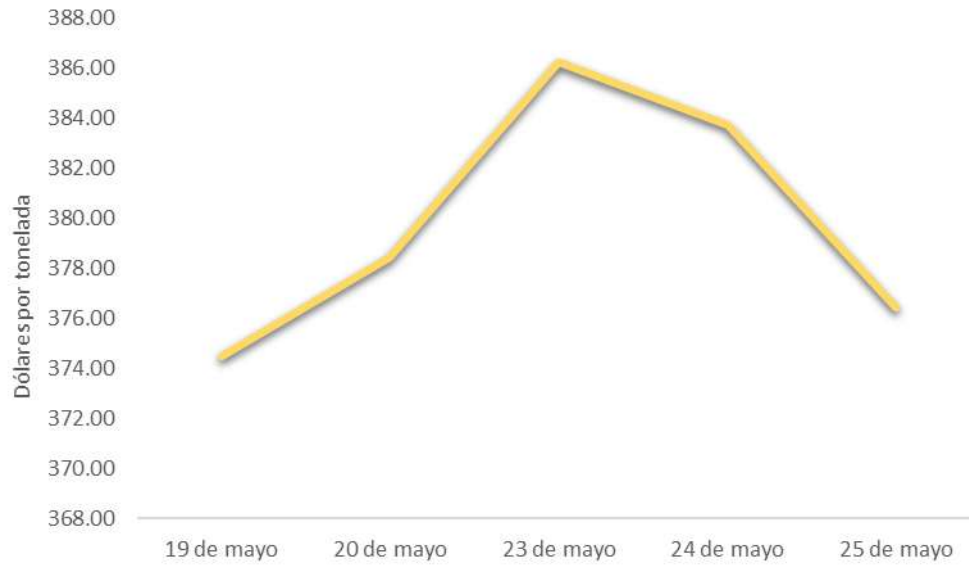
Precio Internacional del Arroz

Tabla 16. PRECIOS A FUTURO DE ARROZ
Bolsa de Futuros de Chicago (CBOT)
(Dólares por Tonelada)

Fecha	19 de mayo			20 de mayo			23 de mayo			24 de mayo			25 de mayo		
	Último	Valor	Cierre	Último	Valor	Cierre	Último	Valor	Cierre	Último	Valor	Cierre	Último	Valor	Cierre
jul.-22	374.46	↑	370.60	378.42	↑	374.46	386.25	↑	378.42	383.71	↓	386.25	376.44	↓	383.71
sep.-22	379.86	↑	375.56	383.16	↑	379.86	387.79	↑	383.16	385.37	↓	387.79	381.29	↓	385.37
nov.-22	381.29	↑	377.21	384.71	↑	381.29	390.00	↑	384.71	387.57	↓	390.00	383.05	↓	387.57
ene.-23	382.94	↑	378.97	386.80	↑	382.94	393.30	↑	386.80	389.78	↓	393.30	385.26	↓	389.78
mar.-23	384.82	↑	380.96	388.34	↑	384.82	398.82	↑	388.34	395.29	↓	398.82	387.46	↓	395.29
may.-23	390.33	↑	386.47	393.86	↑	390.33	401.13	↑	393.86	397.60	↓	401.13	392.97	↓	397.60
jul.-23	392.64	↑	388.79	396.17	↑	392.64	404.77	↑	396.17	397.60	↓	404.77	395.29	↓	397.60

Fuente: CME Group del 19 al 25 de mayo del 2022. Cierre= se refiere al precio que cerró la bolsa de valores el día anterior. Último= se refiere al último precio registrado en la bolsa de valores el día anterior. Valor= se refiere al comportamiento de alza o baja en relación del cierre anterior y el último precio registrado en la bolsa.

Gráfico 4. PRECIOS A FUTURO DE CACAO
COMPORTAMIENTO CONTRATO MAYO-22



Fuente: Planeamiento Maga, con datos de CME Group