

# Informe semanal de precios

Del 20 al 24 junio de 2022



## CONTENIDO

Metodología .....	4
Resumen de variaciones en precios al mayorista .....	4
Resumen de precios internacionales .....	5
Precios Nacionales .....	6
<i>Granos básicos</i> .....	6
<i>Vegetales</i> .....	8
<i>Pecuarios</i> .....	14
<i>Flores</i> .....	16
<i>Especias y otros granos</i> .....	16
<i>Abarrotes</i> .....	17
<i>Hidrobiológicos</i> .....	17
Precios Internacionales.....	18
<i>Precio Internacional del Maíz</i> .....	18
<i>Precio Internacional del Café</i> .....	19
<i>Precios Internacional del Azúcar</i> .....	20
<i>Precio Internacional del Cacao</i> .....	22
<i>Precio Internacional del Trigo</i> .....	22
<i>Precio Internacional de la Soya</i> .....	24
<i>Precio Internacional del Arroz</i> .....	25

## Metodología

Este informe semanal consolida el reporte de los precios **moda** y **promedio** diarios de productos agrícolas, así mismo, las variaciones promedio con respecto a la semana anterior. Los datos son obtenidos, a través de los investigadores de mercado, los cuales toman una muestra de los principales productos agrícolas, pecuarios e hidrobiológicos.

Los técnicos de investigación de mercados de Planeamiento del –MAGA- utilizan la encuesta como método de recolección de información, para ello visitan diferentes mercados en la ciudad capital los días de abastecimiento. Los precios presentados en este informe, corresponden al mercado “La Terminal” zona 4, de la Ciudad Capital.

Los productos han sido seleccionados desde la perspectiva de su importancia y presencia en los mercados nacionales. Solicitudes del sector; así como los que tienen importancia por estar contenidos en la canasta básica alimenticia y el índice de precios al consumidor.

## Resumen de variaciones en precios al mayorista

Precios investigados en el mercado “La Terminal” zona 4, Ciudad Capital.  
(periodo del 20 al 24 de junio del 2022)

Producto	Precios de la semana actual (quetzales)		Precio modal semanal (quetzales)		Diferencia (Q) semana actual - anterior	Situación de la oferta	Causas que influyeron en el comportamiento del precio
	Mín.	Máx.	*Anterior	Actual			
Maíz blanco. de primera (quintal)	235.00	235.00	230.00	235.00	Al alza	Decreciente	Se pudo observar que el precio del maíz blanco presentó un comportamiento al alza durante el transcurso de la semana, debido a que actualmente no es época de cosecha en el país, de igual forma los mercados fueron abastecidos con grano nacional almacenado en los centros de acopio del norte y grano de origen mexicano el cual ha ingresado a precios elevados; esto debido al incremento en el precio de los insumos agrícolas, lo cual ha influido directamente en los costos de producción. Así mismo, los proveedores manifiestan que han tenido contratiempos en la red vial por los eventos climáticos suscitados en el país.
Frijol negro. de primera (quintal)	547.50	547.50	547.50	547.50	Estable	Normal	El precio del frijol negro no mostró variación durante el transcurso de la semana, debido a la disponibilidad de grano procedente de las reservas contenidas en los centros de acopio de Petén, Jutiapa y Chiquimula, lo cual garantizó el abastecimiento dentro del mercado.
Frijol rojo. de primera (quintal)	660.00	682.50	640.00	682.00	Al alza	Decreciente	Se pudo observar durante la semana que el precio del frijol rojo presentó un comportamiento al alza, debido a una reducción de las reservas almacenadas en las áreas productoras del norte y oriente del país. Los mercados fueron abastecidos con grano procedente de Petén, Chiquimula y Jutiapa.
Chile pimienta mediano de primera (caja de 100 a 150 unidades)	127.50	140.00	90.00	133.75	Al alza	Decreciente	Durante el transcurso de la semana se pudo observar que el precio del Chile pimienta mediano presentó un comportamiento al alza, debido a una disminución en el abastecimiento de este producto dentro del mercado. El abastecimiento provino de las áreas productoras de los departamentos de Jutiapa, Alta Verapaz, Baja Verapaz y Guatemala.
Cebolla seca blanca mediana importada (quintal)	320.00	360.00	300.00	340.00	Al alza	Decreciente	Durante el transcurso de la semana se pudo observar que el precio de este producto presentó una tendencia al alza, debido a una reducción en el abastecimiento de cebolla seca blanca de primera de origen mexicano dentro del mercado, por aumento en el costo del transporte. Así mismo, se cotizó cebolla nacional de segunda calidad a menor precio.
Limón criollo mediano de primera (millar)	200.00	225.00	250.00	225.00	A la baja	Creciente	Durante la semana se pudo observar que el precio del limón criollo presentó un comportamiento a la baja, debido a un aumento en el abastecimiento de este producto dentro del mercado. El abastecimiento provino de las zonas productoras del oriente y la costa sur del país.

\*Precio correspondiente a la semana del 13 al 17 de junio del 2022.

ALZA	ESTABLE	BAJA
------	---------	------

## Resumen de precios internacionales

Los precios internacionales, se toman como referencia los reportes de analistas, corredores de futuros o agencias reguladoras, tales como Price FuturesGroup, Organización Internacional del Café, Green Pool, CommodityFutures Trading Commission –CFTC–, Agencia de Servicios a la Comercialización y Desarrollo de Mercados Agropecuarios –Aserca–, y los publicados por agencias internacionales de noticias.

El comportamiento de precios futuros de los principales productos agrícolas durante esta semana, se describe a continuación:

**MAÍZ:** El comportamiento de los precios futuros de maíz de la bolsa de Chicago, durante la semana fue mixto con tendencia a la baja. Los precios del maíz están experimentando su mayor subida en 15 semanas, ya que la "siembra de prevención", una forma de racionamiento de los cultivos por parte de los agricultores estadounidenses, parece que se sumará a la reducción de la oferta mundial del grano.

**CAFÉ:** El comportamiento de los precios futuros de café de Nueva York durante la semana fue mixto con tendencia al alza. El mercado internacional del café se encuentra irregular, y a medida que se van confirmando las producciones presentes, cada vez resulta claro que la oferta quedará corta frente a la demanda de este próximo año, por lo que existen muchas probabilidades que los precios aumenten en los siguientes meses.

**AZÚCAR:** El comportamiento de los precios futuros del azúcar No. 11 de Nueva York durante la semana fue mixto. En promedio, 70-85% de todo el azúcar mundial proviene de la caña de azúcar, el resto se deriva de la remolacha azucarera. Los principales consumidores de azúcar son India, la UE, China, Brasil y EE UU con un consumo total de alrededor de 70 millones de toneladas de azúcar por año.





**TRIGO:** El comportamiento de los futuros de trigo rojo suave en la Bolsa de Chicago fue mixto. El trigo se negoció en terreno positivo durante todo el día, cerrando con subas de hasta 2%. El cereal se contagió de la fortaleza exhibida en el mercado de maíz y apuntaló su terreno positivo. No conforme con ello, los bajos niveles de stock del grano en Estados Unidos alentaron aún más las subastas.

**SOYA:** El comportamiento de los precios futuros de soya de la bolsa de Chicago, durante la semana se cotizó mixtos con tendencia a la baja. Los especialistas destacaron la importancia que tuvieron las rotaciones y la tecnología aplicada para salvar el escenario de desastre productivo de la sequía. Además, la entidad estimó un rendimiento nacional que finalizaría en 27,7 quintales por hectárea, son casi 3 quintales por debajo de la media de los últimos 5 años.


## Precios Nacionales

# Granos

**Cuadro 1. Precio modal semanal, pagado al mayorista**

Maíz blanco (quintal)	Precio modal (Quetzales)		Variación	
	Anterior	Actual	Absoluta (Q)	0.00
	230.00	235.00	5.00	2.17%
	<b>Precio en relación con la semana anterior:</b> Al alza			
	<b>Situación de la oferta:</b> Decreciente			
	<b>Causas:</b> Se pudo observar que el precio del maíz blanco presentó un comportamiento al alza durante el transcurso de la semana, debido a que actualmente no es época de cosecha en el país, de igual forma los mercados fueron abastecidos con grano nacional almacenado en los centros de acopio del norte y grano de origen mexicano el cual ha ingresado a precios elevados; esto debido al incremento en el precio de los insumos agrícolas, lo cual ha influido directamente en los costos de producción. Así mismo, los proveedores manifiestan que han tenido contratiempos en la red vial por los eventos climáticos suscitados en el país.			
	<b>Fuente:</b> Mayoristas del mercado La Terminal.			
	<b>Tendencia para la próxima semana:</b> Se espera oferta normal y precio estable.			
Frijol negro (quintal)	Anterior	Actual	Absoluta (Q)	Relativa (%)
	547.50	547.50	0.00	0.00%
	<b>Precio en relación con la semana anterior:</b> Estable			
	<b>Situación de la oferta:</b> Normal			
	<b>Causas:</b> El precio del frijol negro no mostró variación durante el transcurso de la semana, debido a la disponibilidad de grano procedente de las reservas contenidas en los centros de acopio de Petén, Jutiapa y Chiquimula, lo cual garantizó el abastecimiento dentro del mercado.			
	<b>Fuente:</b> Mayoristas del mercado La Terminal.			
	<b>Tendencia para la próxima semana:</b> Se espera reducción de oferta y precio al alza.			
Frijol rojo. de primera (quintal)	Anterior	Actual	Absoluta (Q)	Relativa (%)
	640.00	682.00	42.00	6.56%
	<b>Precio en relación con la semana anterior:</b> Al alza			
	<b>Situación de la oferta:</b> Decreciente			
	<b>Causas:</b> Se pudo observar durante la semana que el precio del frijol rojo presentó un comportamiento al alza, debido a una reducción de las reservas almacenadas en las áreas productoras del norte y oriente del país. Los mercados fueron abastecidos con grano procedente de Petén, Chiquimula y Jutiapa.			
	<b>Fuente:</b> Mayoristas del mercado La Terminal.			
	<b>Tendencia para la próxima semana:</b> Se espera reducción de oferta y precio al alza.			
Arroz oro blanco (quintal)	Anterior	Actual	Absoluta (Q)	Relativa (%)
	417.50	417.50	0.00	0.00%
	<b>Precio en relación con la semana anterior:</b> Estable			
	<b>Situación de la oferta:</b> Normal			
	<b>Causas:</b> El precio de este producto no presentó variación durante el transcurso de la semana, debido a que se contó con grano nacional e importado para abastecer la demanda dentro del mercado.			
	<b>Fuente:</b> Mayoristas del mercado La Terminal.			
	<b>Tendencia para la próxima semana:</b> Se espera oferta normal y precio estable			

### Cuadro 1. Precio modal semanal, pagado al mayorista

Sorgo (quintal)	Anterior	Actual	Absoluta (Q)	Relativa (%)
		217.00	217.50	0.50
	Precio en relación con la semana anterior: Al alza			
	Situación de la oferta: Decreciente			
	Causas: Se pudo observar que el precio del sorgo presentó un leve comportamiento al alza durante el transcurso de la semana, debido a una reducción de la oferta. El mercado fue abastecido con grano almacenado del oriente del país; también se pudo observar grano de origen mexicano en menores cantidades.			
	Fuente: Mayoristas del mercado La Terminal.			
Tendencia para la próxima semana: Se espera oferta normal y precios estables.				

Fuente: Investigación primaria de Planeamiento del Ministerio de Agricultura, Ganadería y Alimentación, investigados en el mercado "La Terminal" zona 4, Ciudad Capital.





### Tabla 2. Precios diarios, pagados al mayorista

Producto	Medida	Precios diarios (quetzales)					Promedio semanal (quetzales)	
		20	21	22	23	24	20 al 24 jun 2022	13 al 17 jun 2022
Arroz oro, blanco de primera	Quintal	417.50	417.50	417.50	417.50	417.50	417.50	417.50
Arroz oro, blanco de segunda	Quintal	382.50	382.50	382.50	382.50	382.50	382.50	382.50
Frijol blanco, de primera	Quintal	1000.00	1000.00	1000.00	1000.00	1000.00	1000.00	1000.00
Frijol blanco, de segunda	Quintal	950.00	950.00	950.00	950.00	950.00	950.00	950.00
Frijol negro, de primera	Quintal	547.50	547.50	547.50	547.50	547.50	547.50	547.50
Frijol negro, de segunda	Quintal	522.50	522.50	522.50	522.50	522.50	522.50	522.50
Frijol rojo, de primera	Quintal	660.00	682.50	682.50	682.50	682.50	676.88	652.00
Frijol rojo, de segunda	Quintal	600.00	622.50	622.50	622.50	622.50	616.88	591.00
Frijol rojo de segunda, importado	Quintal	550.00	550.00	550.00	550.00	550.00	550.00	550.00
Maíz amarillo, de primera	Quintal	202.50	202.50	202.50	202.50	202.50	202.50	195.00
Maíz amarillo, de primera, otros orígenes	Quintal	200.00	200.00	200.00	200.00	200.00	200.00	185.00
Maíz amarillo, de segunda	Quintal	190.00	190.00	190.00	190.00	190.00	190.00	180.00
Maíz blanco, de primera	Quintal	235.00	235.00	235.00	235.00	235.00	235.00	230.00
Maíz blanco, de primera, otros orígenes (México)	Quintal	227.50	227.50	227.50	227.50	227.50	227.50	225.00
Maíz blanco, de segunda	Quintal	220.00	220.00	220.00	220.00	220.00	220.00	220.00
Sorgo blanco, de primera	Quintal	217.50	217.50	217.50	217.50	217.50	217.50	212.50

Fuente: Investigación primaria de Planeamiento del Ministerio de Agricultura, Ganadería y Alimentación, investigados en el mercado "La Terminal" zona 4, Ciudad Capital. SO= Sin oferta. ND= No Disponible.

# Vegetales

**Cuadro 2. Precio modal semanal, pagado al mayorista**

	Precio modal (Quetzales)		Variación	
	Anterior	Actual	Absoluta (Q)	Relativa (%)
<b>Tomate de cocina mediano de primera (caja de 45 a 50 lb)</b>	157.50	150.00	-7.50	-4.76%
	<p><b>Precio en relación con la semana anterior:</b> A la baja</p> <p><b>Situación de la oferta:</b> Creciente</p> <p><b>Causas:</b> Durante el transcurso de la semana se pudo observar que el precio del tomate de cocina, mediano presentó un comportamiento a la baja; los volúmenes existentes de este producto fueron suficientes para cubrir la demanda dentro del mercado. Así mismo, se cotizó tomate de tierra fría a mayor precio. El abastecimiento provino de las áreas productoras de los departamentos de Baja Verapaz, Guatemala y oriente del país.</p> <p><b>Fuente:</b> Mayoristas del mercado La Terminal.</p> <p><b>Tendencia para la próxima semana:</b> Se espera aumento de oferta y precio a la baja.</p>			
<b>Chile pimiento mediano de primera (caja de 100 a 150 unidades)</b>	90.00	137.50	47.50	52.78%
	<p><b>Precio en relación con la semana anterior:</b> Al alza</p> <p><b>Situación de la oferta:</b> Decreciente</p> <p><b>Causas:</b> Durante el transcurso de la semana se pudo observar que el precio del chile pimiento mediano presentó un comportamiento al alza, debido a una disminución en el abastecimiento de este producto dentro del mercado. El abastecimiento provino de las áreas productoras de los departamentos de Jutiapa, Alta Verapaz, Baja Verapaz y Guatemala.</p> <p><b>Fuente:</b> Mayoristas del mercado La Terminal.</p> <p><b>Tendencia para la próxima semana:</b> Se espera disminución de oferta y precio al alza.</p>			
<b>Cebolla seca blanca mediana importada (quintal)</b>	300.00	390.00	90.00	30.00%
	<p><b>Precio en relación con la semana anterior:</b> Al alza</p> <p><b>Situación de la oferta:</b> Decreciente</p> <p><b>Causas:</b> Durante el transcurso de la semana se pudo observar que el precio de este producto presentó una tendencia al alza, debido a una reducción en el abastecimiento de cebolla seca blanca de primera de origen mexicano dentro del mercado, por aumento en el costo del transporte. Así mismo, se cotizó cebolla nacional de segunda calidad a menor precio.</p> <p><b>Fuente:</b> Mayoristas del mercado La Terminal.</p> <p><b>Tendencia para la próxima semana:</b> Se espera disminución de oferta y precio al alza.</p>			
<b>Papa Loman lavada grande de primera (quintal)</b>	420.00	460.00	40.00	9.52%
	<p><b>Precio en relación con la semana anterior:</b> Al alza</p> <p><b>Situación de la oferta:</b> Decreciente</p> <p><b>Causas:</b> Durante el transcurso de la semana se pudo observar que el precio de la papa Loman lavada grande de primera presentó un comportamiento al alza, debido a una disminución en el ingreso de este producto dentro del mercado, por aumento de la demanda en las áreas de producción. El abastecimiento provino de los departamentos de Sololá, San Marcos y en menores cantidades de Quetzaltenango.</p> <p><b>Fuente:</b> Mayoristas del mercado La Terminal.</p> <p><b>Tendencia para la próxima semana:</b> Se espera aumento de oferta y precio a la baja.</p>			

...continuación Vegetales

## Cuadro 2. Precio modal semanal, pagado al mayorista

Güisquil mediano (ciento)	Precio promedio (Quetzales)		Variación	
	Anterior	Actual	Absoluta (Q)	Relativa (%)
	167.50	190.00	22.50	13.43%
	<b>Precio en relación con la semana anterior:</b> Al alza			
	<b>Situación de la oferta:</b> Decreciente			
	<b>Causas:</b> Durante la semana se pudo observar que el precio del güisquil mediano tuvo una tendencia al alza, debido a una disminución en el ingreso de este producto dentro del mercado, por aumento de la demanda en las áreas de producción. El abastecimiento provino de las áreas productoras de los departamentos de Alta Verapaz y Guatemala.			
	<b>Fuente:</b> Mayoristas del mercado La Terminal.			
	<b>Tendencia para la próxima semana:</b> Se espera disminución de oferta y precio al alza.			
Repollo blanco mediano (red de 12-15 unidades)	Anterior	Actual	Absoluta (Q)	Relativa (%)
	37.50	45.00	7.50	20.00%
	<b>Precio en relación con la semana anterior:</b> Al alza			
	<b>Situación de la oferta:</b> Decreciente			
	<b>Causas:</b> Durante la semana se pudo observar que el precio tuvo una tendencia al alza, debido a una disminución en el abastecimiento de este producto dentro del mercado. El abastecimiento provino de las áreas productoras de los departamentos de Chimaltenango, Quetzaltenango, Sacatepéquez y Sololá.			
	<b>Fuente:</b> Mayoristas del mercado La Terminal.			
	<b>Tendencia para la próxima semana:</b> Se espera aumento de oferta y precio a la baja.			
Coliflor mediana de primera (caja de 12-15 unidades)	Anterior	Actual	Absoluta (Q)	Relativa (%)
	52.50	52.50	0.00	0.00%
	<b>Precio en relación con la semana anterior:</b> Estable			
	<b>Situación de la oferta:</b> Normal			
	<b>Causas:</b> El precio de este producto no presentó variación durante el transcurso de la semana, lo cual mantuvo normal la situación de la oferta. El abastecimiento provino de los departamentos de Chimaltenango, Quetzaltenango, Sacatepéquez y Sololá.			
	<b>Fuente:</b> Mayoristas del mercado La Terminal.			
	<b>Tendencia para la próxima semana:</b> Se espera disminución de oferta y precio al alza.			
Zanahoria mediana de primera (bolsa 5 - 6 docenas)	Anterior	Actual	Absoluta (Q)	Relativa (%)
	25.00	32.50	7.50	30.00%
	<b>Precio en relación con la semana anterior:</b> Al alza			
	<b>Situación de la oferta:</b> Decreciente			
	<b>Causas:</b> El alza en el precio se debió a una disminución en el ingreso de producto dentro del mercado, debido a un aumento de la demanda en las áreas de producción. El abastecimiento provino de las áreas productoras de los departamentos de Chimaltenango, Sololá, Sacatepéquez y Quetzaltenango.			
	<b>Fuente:</b> Mayoristas del mercado La Terminal.			
	<b>Tendencia para la próxima semana:</b> Se espera aumento de oferta y precio a la baja.			

**Fuente:** Investigación primaria de Planeamiento del Ministerio de Agricultura, Ganadería y Alimentación, investigados en el mercado "La Terminal" zona 4, Ciudad Capital.



**Tabla 3. Precios diarios, pagados al mayorista**

Producto	Medida	Precios diarios (quetzales)					Promedio semanal (quetzales)	
		20	21	22	23	24	20 al 24 jun 2022	13 al 17 jun 2022
Ajo blanco, mediano, de primera	Mazo (20 trenzas)	52.50	52.50	52.50	52.50	52.50	52.50	47.50
Apio mediano, de primera	Docena	21.00	21.00	20.00	20.00	20.00	20.40	15.13
Arveja china, revuelta, de primera	Costal (40 lb)	100.00	100.00	100.00	100.00	100.00	100.00	111.25
Arveja dulce en grano	Arroba	207.50	207.50	207.50	207.50	207.50	207.50	196.25
Brócoli mediano, de primera	Bolsa (2 docenas)	85.00	85.00	70.00	70.00	70.00	76.00	80.00
Cebolla con tallo, blanca, mediana, de primera	Manojo (50 unidades)	42.50	42.50	42.50	42.50	42.50	42.50	37.50
Cebolla seca, amarilla, mediana, de primera	Quintal	240.00	240.00	260.00	260.00	260.00	252.00	260.00
Cebolla seca, blanca, mediana, de primera, imp.	Quintal	340.00	340.00	390.00	390.00	390.00	370.00	320.00
Cebolla seca, blanca, mediana, de segunda	Quintal	260.00	260.00	290.00	290.00	290.00	278.00	250.00
Cebolla seca, blanca, mediana, de segunda, imp.	Quintal	320.00	320.00	350.00	350.00	360.00	340.00	295.00
Cebolla seca, morada, mediana, de primera	Quintal	280.00	280.00	320.00	320.00	320.00	304.00	290.00
Chile Jalapeño, grande, de primera	Costal (35 - 40 lb)	197.50	197.50	205.00	205.00	205.00	202.00	172.50
Chile Jalapeño, mediano, de primera	Costal (35 - 40 lb)	182.50	182.50	187.50	187.50	187.50	185.50	157.50
Chile Pimiento, grande, de primera	Caja (70 - 80 unidades)	138.50	137.50	147.50	147.50	147.50	143.70	105.00
Chile Pimiento, mediano, de primera	Caja (100 - 150 unidades)	130.00	127.50	140.00	137.50	137.50	134.50	95.00
Cilantro de primera	Red (100 manojos)	395.00	395.00	395.00	395.00	395.00	395.00	350.00
Coliflor mediana, de primera	Bolsa (12 unidades)	52.50	52.50	52.50	52.50	52.50	52.50	52.50
Ejote Chino	Costal (40 lb)	185.00	185.00	120.00	110.00	110.00	142.00	136.25
Ejote criollo, de primera	Costal (40 lb)	190.00	190.00	122.50	110.00	110.00	144.50	138.75
Ejote francés, de primera	Costal (40 lb)	190.00	190.00	122.50	122.50	122.50	149.50	138.75
Güicoy sazón, mediano, de primera	Red 15 a 18 unidades	157.50	157.50	145.00	145.00	145.00	150.00	149.38
Güisquil mediano, de primera	Ciento	187.50	190.00	190.00	190.00	190.00	189.50	166.88
Hierba buena, de primera	Red (100 manojos)	245.00	245.00	245.00	245.00	245.00	245.00	256.88
Lechuga repollada, mediana, de primera	Caja (24 - 26 unidades)	50.00	50.00	50.00	50.00	50.00	50.00	46.25
Loroco, de primera	Quintal	1500.00	1500.00	1200.00	1200.00	1200.00	1320.00	1400.00
Papa Loman, lavada, grande, de primera	Quintal	460.00	487.50	485.00	475.00	473.50	460.00	388.75
Papa Loman, lavada, mediana, de primera	Quintal	460.00	480.00	480.00	460.00	468.00	460.00	373.75
Papa Loman, lavada, pequeña, de primera	Quintal	392.50	400.00	410.00	410.00	404.50	392.50	300.00
Papa redonda, lavada, grande, de primera	Quintal	385.00	410.00	420.00	420.00	411.00	385.00	317.50
Papa redonda, sin lavar, grande, de primera	Quintal	360.00	390.00	400.00	400.00	390.00	360.00	297.50
Pepino mediano, de primera	Costal (60 - 70 unidades)	112.50	115.00	115.00	115.00	114.50	112.50	77.50
Rábano mediano, de primera	Caja (200 - 250 unidades)	50.00	50.00	50.00	50.00	50.00	50.00	45.63
Remolacha, mediana, de primera	Red (4 - 5 docenas)	85.00	87.50	96.00	97.50	92.70	85.00	44.38
Repollo blanco, mediano	Red (12 - 15 unidades)	47.50	47.50	45.00	45.00	46.00	45.00	36.25
Tomate de cocina, grande, de primera	Caja (45 - 50 lb)	175.00	175.00	165.00	165.00	169.00	165.00	171.50
Tomate de cocina, mediano, de primera	Caja (45 - 50 lb)	157.50	157.50	150.00	150.00	153.00	150.00	154.38
Tomate Manzano, mediano, de primera	Caja (140 - 170 unidades)	255.00	255.00	255.00	255.00	255.00	255.00	255.00
Yuca entera, mediana, de primera	Red (75 - 80 unidades)	105.00	105.00	105.00	105.00	105.00	105.00	91.25
Zanahoria mediana, de primera	Docena	32.50	32.50	32.50	32.50	32.50	32.50	25.00
Zanahoria mediana, de primera, sin hojas	Bolsa (5 - 6 docenas)	40.00	40.00	40.00	40.00	40.00	40.00	35.00

**Fuente:** Investigación primaria de Planeamiento del Ministerio de Agricultura, Ganadería y Alimentación, investigados en el mercado "La Terminal" zona 4, Ciudad Capital. SO= Sin oferta. ND= No Disponible.

# Frutas

**Cuadro 3. Precio modal semanal, pagado al mayorista**

Aguacate criollo grande (red de 90 a 100 unidades)	Precio modal (Quetzales)		Variación	
	Anterior	Actual	Absoluta (Q)	Relativa (%)
	400.00	400.00	0.00	0.00%
	<b>Precio en relación con la semana anterior:</b> Estable			
	<b>Situación de la oferta:</b> Normal			
	<b>Causas:</b> El precio de este producto no presentó variación en el precio, manteniendo normal la situación de la oferta. El abastecimiento provino de las zonas productoras del occidente del país, así mismo, se pudo observar un aumento en la comercialización de aguacate Hass dentro del mercado, lo cual ayudó a mantener la estabilidad en el precio.			
	<b>Fuente:</b> Mayoristas del mercado La Terminal.			
	<b>Tendencia para la próxima semana:</b> Se espera oferta y precio con un comportamiento similar.			
Limón criollo mediano de primera (millar)	Anterior	Actual	Absoluta (Q)	Relativa (%)
	250.00	200.00	-50.00	-20.00%
	<b>Precio en relación con la semana anterior:</b> A la baja			
	<b>Situación de la oferta:</b> Creciente			
	<b>Causas:</b> Durante la semana se pudo observar que el precio del limón criollo presentó un comportamiento a la baja, debido a un aumento en el abastecimiento de este producto dentro del mercado. El abastecimiento provino de las zonas productoras del oriente y la costa sur del país.			
	<b>Fuente:</b> Mayoristas del mercado La Terminal.			
	<b>Tendencia para la próxima semana:</b> Se espera incremento de oferta y precio a la baja.			
Naranja Valencia mediana de primera origen hondureño (Ciento)	Anterior	Actual	Absoluta (Q)	Relativa (%)
	70.00	80.00	10.00	14.28%
	<b>Precio en relación con la semana anterior:</b> Al alza			
	<b>Situación de la oferta:</b> Decreciente			
	<b>Causas:</b> Se pudo observar durante la semana que el precio de la naranja Valencia presentó un comportamiento al alza, debido a una disminución en el abastecimiento de este producto dentro del mercado. El abastecimiento provino de las zonas productoras de Honduras (el principal abastecedor).			
	<b>Fuente:</b> Mayoristas del mercado La Terminal.			
	<b>Tendencia para la próxima semana:</b> Se espera disminución de oferta y precio al alza.			
Melón Harper mediano de primera (ciento)	Anterior	Actual	Absoluta (Q)	Relativa (%)
	500.00	500.00	0.00	0.00 %
	<b>Precio en relación con la semana anterior:</b> Estable			
	<b>Situación de la oferta:</b> Normal			
	<b>Causas:</b> El precio de este producto no presentó variación durante el transcurso de la semana, lo cual mantuvo normal la situación de la oferta. El abastecimiento provino principalmente de las zonas productoras del oriente del país			
	<b>Fuente:</b> Mayoristas del mercado La Terminal.			
	<b>Tendencia para la próxima semana:</b> Se espera oferta y precio un comportamiento similar			

**Cuadro 3. Precio modal semanal, pagado al mayorista**

Papaya Tainung mediana de primera (caja de 40 lb de 12 a 13 U)	Precio promedio (Quetzales)		Variación	
	Anterior	Actual	Absoluta (Q)	Relativa (%)
	77.50	77.50	0.00	0.00%
	Precio en relación con la semana anterior: Estable			
	Situación de la oferta: Normal			
	<b>Causas:</b> Durante la semana el precio de este producto no presentó variación, manteniendo normal la situación de la oferta. El abastecimiento provino de las zonas productoras del norte, oriente y costa sur del país.			
	<b>Fuente:</b> Mayoristas del mercado La Terminal.			
	<b>Tendencia para la próxima semana:</b> Se espera oferta y precio un comportamiento similar.			
Piña mediana. de primera (ciento)	Anterior	Actual	Absoluta (Q)	Relativa (%)
	600.00	600.00	0.00	0.00%
	Precio en relación con la semana anterior: Estable			
	Situación de la oferta: Normal			
	<b>Causas:</b> Se pudo observar que el precio de este producto no presentó variación durante el transcurso de la semana, lo cual mantuvo normal la situación de la oferta. El abastecimiento provino principalmente de las zonas productoras de Villa Canales (municipio de Guatemala), Escuintla y Santa Rosa.			
	<b>Fuente:</b> Mayoristas del mercado La Terminal.			
	<b>Tendencia para la próxima semana:</b> Se espera oferta y precio un comportamiento similar			
Plátano mediano de primera (ciento)	Anterior	Actual	Absoluta (Q)	Relativa (%)
	110.00	115.00	5.00	4.55%
	Precio en relación con la semana anterior: Al alza			
	Situación de la oferta: Decreciente			
	<b>Causas:</b> Durante el transcurso de la semana se pudo observar una disminución en el abastecimiento de este producto dentro del mercado, haciendo que el precio presentara un comportamiento a la baja. El abastecimiento provino de las zonas productoras de la costa sur y norte del país			
	<b>Fuente:</b> Mayoristas del mercado La Terminal.			
	<b>Tendencia para la próxima semana:</b> Se espera disminución de oferta y precio al alza.			
Sandía redonda. mediana (ciento)	Anterior	Actual	Absoluta (Q)	Relativa (%)
	1000.00	800.00	-200.00	-20.00%
	Precio en relación con la semana anterior: A la baja			
	Situación de la oferta: Creciente			
	<b>Causas:</b> Durante la semana se pudo observar que el precio de este producto presentó un comportamiento a la baja, debido a la disminución de la demanda local. El abastecimiento provino de las áreas productoras de los departamentos de Peten, Baja Verapaz y Zacapa.			
	<b>Fuente:</b> Mayoristas del mercado La Terminal.			
	<b>Tendencia para la próxima semana:</b> Se espera incremento de oferta y precio a la baja.			

**Fuente:** Investigación primaria de Planeamiento del Ministerio de Agricultura, Ganadería y Alimentación, investigados en el mercado "La Terminal" zona 4, Ciudad Capital.





**Tabla 4. Precios diarios, pagados al mayorista**

Producto	Medida	Precios diarios (quetzales)					Promedio semanal (quetzales)	
		20	21	22	23	24	20 al 24 jun 2022	13 al 17 jun 2022
Aguacate criollo, grande, de primera	Ciento	400.00	400.00	400.00	400.00	400.00	400.00	400.00
Aguacate Hass, mediano, de primera	Ciento	250.00	270.00	270.00	270.00	270.00	266.00	250.00
Banano criollo, mediano, de primera	Quintal	100.00	100.00	100.00	100.00	100.00	100.00	100.00
Banano de exportación, mediano, de primera	Caja (100 - 105 unidades)	60.00	60.00	60.00	60.00	60.00	60.00	60.00
Coco verde, mediano, de primera	Ciento	280.00	280.00	280.00	280.00	280.00	280.00	280.00
Fresa mediana, de primera	Caja (35 - 40 lb)	300.00	300.00	300.00	300.00	300.00	300.00	280.00
Limón criollo, mediano, de primera	Millar	225.00	225.00	200.00	200.00	200.00	210.00	250.00
Limón Persa, mediano, de primera	Millar	300.00	300.00	300.00	300.00	300.00	300.00	425.00
Melocotón mediano, de primera	Ciento	150.00	150.00	150.00	150.00	145.00	149.00	150.00
Melón Harper, mediano de primera	Ciento	500.00	500.00	500.00	500.00	500.00	500.00	500.00
Mora mediana, de primera	Caja (34 - 38 lb)	100.00	100.00	100.00	100.00	110.00	102.00	105.00
Naranja Piña (Azucarona), mediana, de primera	Ciento	60.00	60.00	60.00	60.00	60.00	60.00	60.00
Naranja Valencia, mediana, de primera	Ciento	80.00	80.00	80.00	80.00	80.00	80.00	70.00
Papaya criolla, mediana, de primera	Ciento	850.00	850.00	850.00	850.00	800.00	840.00	850.00
Papaya Tainung, mediana, de primera	Caja (12 - 13 unidades)	77.50	77.50	77.50	77.50	77.50	77.50	77.50
Piña mediana, de primera	Ciento	600.00	600.00	600.00	600.00	600.00	600.00	600.00
Pitahaya mediana, de primera	Ciento	ND	ND	ND	ND	800.00	800.00	787.50
Plátano grande, de primera	Ciento	160.00	160.00	160.00	160.00	160.00	160.00	160.00
Plátano mediano, de primera	Ciento	115.00	115.00	115.00	115.00	115.00	115.00	110.00
Rambután mediano, de primera	Ciento	30.00	30.00	30.00	30.00	30.00	30.00	32.50
Sandía redonda, mediana, de primera	Ciento	800.00	800.00	800.00	800.00	800.00	800.00	1000.00
Uva roja, importada, de primera	Caja (22 lb)	266.00	266.00	266.00	266.00	266.00	266.00	280.00
Zapote mediano, de primera	Ciento	200.00	200.00	200.00	200.00	200.00	200.00	201.25

**Fuente:** Investigación primaria de Planeamiento del Ministerio de Agricultura, Ganadería y Alimentación, investigados en el mercado "La Terminal" zona 4, Ciudad Capital. SO= Sin oferta. ND= No Disponible.


# Pecuarios

**Cuadro 4. Precio modal semanal, pagado al mayorista**

Carne de bovino en canal (Libra)	Precio promedio (Quetzales)		Variación	
	Anterior	Actual	Absoluta (Q)	Relativa (%)
	19.00	19.00	0.00	0.00%
	<b>Precio en relación con la semana anterior:</b> Estable			
	<b>Situación de la oferta:</b> Normal			
	<b>Causas:</b> Durante la semana se pudo observar que el precio del bovino en canal no mostró variación en el precio, manteniendo normal la situación de la oferta.			
	<b>Fuente:</b> Mayoristas del mercado La Terminal.			
	<b>Tendencia para la próxima semana:</b> Se espera precio similar a la semana actual.			
Huevo blanco. mediano (Caja de 360 unidades)	Anterior	Actual	Absoluta (Q)	Relativa (%)
	330.00	340.00	10.00	3.03%
	<b>Precio en relación con la semana anterior:</b> Al alza			
	<b>Situación de la oferta:</b> Decreciente			
	<b>Causas:</b> El precio de este producto tuvo un leve incremento al alza en el precio durante el transcurso de la semana, se espera que en los próximos días el precio presente aumento, debido al elevado costo del transporte. El abastecimiento se mantuvo constante dentro del mercado.			
	<b>Fuente:</b> Mayoristas del mercado La Terminal.			
	<b>Tendencia para la próxima semana:</b> Se espera disminución de oferta y precio al alza.			
	Pollo entero. sin menudos (Libra)	Anterior	Actual	Absoluta (Q)
11.00		11.00	0.00	0.00%
<b>Precio en relación con la semana anterior:</b> Estable				
	<b>Situación de la oferta:</b> Normal			
	<b>Causas:</b> Durante el transcurso de la semana se pudo observar que el precio del pollo entero sin menudos no presentó variación. El abastecimiento se mantuvo constante dentro del mercado.			
	<b>Fuente:</b> Mayoristas del mercado La Terminal.			
	<b>Tendencia para la próxima semana:</b> Se espera disminución de oferta y precio al alza.			
	Pollo importado piezas. (caja 40 libra)	Anterior	Actual	Absoluta (Q)
242.50		250.00	7.50	3.09%
<b>Precio en relación con la semana anterior:</b> Al alza				
	<b>Situación de la oferta:</b> Normal			
	<b>Causas:</b> El alza en el precio se debió a una reducción en el abastecimiento de este producto dentro del mercado durante el transcurso de la semana.			
	<b>Fuente:</b> Mayoristas del mercado La Terminal.			
	<b>Tendencia para la próxima semana:</b> Se espera precio similar a la semana actual.			

...continuación Pecuario

## Cuadro 4. Precio modal semanal, pagado al mayorista

Carne de porcino en canal (libra)	Anterior	Actual	Absoluta (Q)	Relativa (%)
		14.00	14.00	0.00
	Precio en relación con la semana anterior: Estable			
	Situación de la oferta: Normal			
	Causas: Durante la semana no se observó variación en el precio de este producto, debido a que el mercado fue abastecido constantemente.			
	Fuente: Mayoristas del mercado La Terminal.			
Tendencia para la próxima semana: Se espera oferta y precio en similares condiciones.				

**Fuente:** Investigación primaria de Planeamiento del Ministerio de Agricultura, Ganadería y Alimentación, investigados en el mercado "La Terminal" zona 4, Ciudad Capital.

## Tabla 5. Precios diarios, pagados al mayorista

Producto	Medida	Precios diarios (quetzales)					Promedio semanal (quetzales)	
		20	21	22	23	24	20 al 24 jun 2022	13 al 17 jun 2022
Bovino en canal, de primera	Libra	19.00	19.00	19.00	19.00	19.00	19.00	19.00
Crema pura	Litro	32.50	33.50	33.50	33.50	33.50	33.50	33.50
Huevo blanco, extra	Caja (360 unidades)	350.00	350.00	360.00	360.00	360.00	356.00	350.00
Huevo blanco, grande	Caja (360 unidades)	340.00	340.00	350.00	350.00	350.00	346.00	340.00
Huevo blanco, mediano	Caja (360 unidades)	330.00	330.00	340.00	340.00	340.00	336.00	330.00
Huevo blanco, pequeño	Caja (360 unidades)	280.00	280.00	290.00	290.00	290.00	286.00	280.00
Huevo rosado, grande	Caja (360 unidades)	325.00	325.00	325.00	325.00	325.00	325.00	325.00
Pechuga de pollo, de primera	Libra	13.00	13.00	13.00	14.00	14.00	13.40	13.00
Pollo entero, sin menudos, de primera	Libra	11.00	11.00	11.00	12.00	12.00	11.40	11.00
Pollo importado (piezas)	Caja (40 lb)	250.00	250.00	250.00	250.00	250.00	250.00	250.00
Porcino en canal	Libra	14.00	14.00	14.00	14.00	14.00	14.00	14.00
Queso fresco	Libra	11.50	11.50	11.50	11.50	11.50	11.50	11.50

**Fuente:** Investigación primaria de Planeamiento del Ministerio de Agricultura, Ganadería y Alimentación, investigados en el mercado "La Terminal" zona 4, Ciudad Capital. SO= Sin oferta. ND= No Disponible.

# Flores

**Tabla 6. Precios diarios, pagados por el consumidor**

Producto	Medida	Precios diarios (quetzales)		Promedio semanal (quetzales)	
		21	23	20 al 23 jun 2022	13 al 17 jun 2022
Azucena de primera	Docena	10.00	10.00	10.00	10.00
Clavel de varios colores, de primera	Docena	10.00	10.00	10.00	10.00
Crisantemo Pompon, de primera	Manejo (18 - 20 unidades)	25.00	25.00	25.00	25.00
Crisantemo Standard, de primera	Docena	30.00	30.00	30.00	30.00
Estaticia blanca, de primera	Manejo (10 - 15 unidades)	12.00	12.00	12.00	12.00
Estaticia morada, de primera	Manejo (10 - 15 unidades)	12.00	12.00	12.00	12.00
Gerberas diferentes colores, de primera	Docena	20.00	20.00	20.00	17.50
Girasol de primera	Docena	25.00	25.00	25.00	27.50
Gladiola de primera	Docena	20.00	20.00	20.00	20.00
Lirios con envoltorio, de primera	5 varitas	60.00	60.00	60.00	60.00
Margarita de primera	Manejo (18 - 20 unidades)	12.00	12.00	12.00	12.00
Rosa (Con envoltorio), varios colores, de primera	Docena	17.50	17.50	17.50	15.00

**Fuente:** Investigación primaria de Planeamiento del Ministerio de Agricultura, Ganadería y Alimentación, investigados en el mercado "La Terminal" zona 4, Ciudad Capital. SO= Sin oferta. (La calidad monitoreada).

# Especias y otros granos

**Tabla 7. Precios diarios, pagados al mayorista**

Producto	Medida	Precios diarios (quetzales)		Promedio semanal (quetzales)	
		21	23	20 al 24 2022	13 al 17 2022
Achiote seco, sin capsula, de primera	Quintal	700.00	700.00	700.00	700.00
Ajonjolí sin descortezar, de primera	Quintal	700.00	700.00	700.00	700.00
Cacao (Despulpado), seco, de primera	Quintal	1200.00	1200.00	1200.00	1200.00
Cebada, de primera	Quintal	525.00	525.00	525.00	525.00
Chile Chocolate, seco, de primera	Quintal	3700.00	3700.00	3700.00	3700.00
Chile Cobanero, seco, de primera	Quintal	4100.00	4100.00	4100.00	4100.00
Haba seca, de primera	Quintal	900.00	900.00	900.00	900.00
Maní tostado, con cascara, de primera	Quintal	1050.00	1050.00	1050.00	1050.00
Pepitoria seca, sin descascarar, de primera	Quintal	1225.00	1225.00	1225.00	1225.00
Pimienta gorda, de primera	Quintal	2800.00	2800.00	2800.00	2800.00
Rosa Jamaica, de primera, importada	Quintal	2600.00	2600.00	2600.00	2600.00
Rosa Jamaica, nacional	Quintal	3300.00	3300.00	3300.00	3300.00
Soya amarilla, de primera	Quintal	550.00	550.00	550.00	550.00
Soya verde, de primera	Quintal	600.00	600.00	600.00	600.00

**Fuente:** Investigación primaria realizada en depósitos de la 21 calle zona 1. Ciudad Capital por Planeamiento del Ministerio de Agricultura, Ganadería y Alimentación. SO= Sin oferta. (La calidad monitoreada). ND = No Disponible

# Abarrotes

**Tabla 8. Precios diarios, pagados al mayorista**

Producto	Medida	Precios diarios (quetzales)					Promedio semanal (quetzales)	
		20	21	22	23	24	20 al 24 jun 2022	13 al 17 jun 2022
Aceite comestible Ideal	Envase (175 ml). Caja (48 unidades)	203.50	203.50	203.50	203.50	203.50	203.50	203.50
Aceite comestible Ideal	Envase (800 ml). Caja (12 unidades)	195.00	195.00	195.00	193.50	193.50	194.40	195.00
Aceite comestible La Patrona	Envase (175 ml). Caja (48 unidades)	190.00	190.00	190.00	190.00	190.00	190.00	190.00
Aceite comestible La Patrona	Envase (800 ml). Caja (12 unidades)	176.00	176.00	176.00	176.00	176.00	176.00	176.00
Azúcar Estándar Caña Real	6 bolsas (2500 g)	101.50	101.50	101.50	101.50	101.50	101.50	101.50
Azúcar Estándar Caña Real	Bolsa (15 kg). 30 bolsas de 500 g	102.50	102.50	102.50	103.00	103.00	102.70	102.50
Azúcar estándar, blanca	Saco (50 kg)	302.50	302.50	302.50	302.50	302.50	302.50	304.30
Bienestar vainilla Nurica	Bolsa de 450 gramos Fardo 25 Unidades	302.50	302.50	302.50	302.50	302.50	302.50	
Harina de maíz Tortimasa	Saco (50 lb)	183.00	183.00	183.00	183.00	183.00	183.00	185.40
Harina de maíz Maseca	Saco (50 lb)	190.00	190.00	190.00	190.00	190.00	190.00	191.00
Harina de trigo Sol, suave	Quintal	326.50	326.50	326.50	326.50	326.50	326.50	333.10
Incaparina en polvo	Bolsa de 450 gramos Fardo 50 Unidades	419.50	419.50	419.50	437.00	437.00	426.50	419.50
Incaparina líquida, caja de 200 ml	Fardo (24 unidades)	57.50	57.50	57.50	57.50	57.50	57.50	57.50

**Fuente:** Investigación primaria de Planeamiento del Ministerio de Agricultura, Ganadería y Alimentación, investigados en el mercado "La Terminal" zona 4, Ciudad Capital. SO= Sin oferta. ND= No Disponible.

# Hidrobiológicos

**Tabla 9. Precios diarios, pagados al mayorista**

Producto	Medida	Precios diarios (quetzales)					Promedio semanal (quetzales)	
		20	21	22	23	24	20 al 24 jun 2022	13 al 17 jun 2022
Camarón grande, de primera con cabeza (estanque)	Quintal	2300.00	2300.00	2300.00	2300.00	2350.00	2310.00	2260.00
Camarón mediano, de primera con cabeza (estanque)	Quintal	1900.00	1900.00	1900.00	1900.00	2000.00	1920.00	2010.00
Camarón pequeño, de primera con cabeza (estanque)	Quintal	1700.00	1700.00	1700.00	1700.00	1775.00	1715.00	1740.00
Corvina entera, revuelta, de primera	Quintal	1400.00	1400.00	1400.00	1400.00	1400.00	1400.00	1340.00
Filete de corvina, de primera	Quintal	4150.00	4150.00	4150.00	4150.00	4150.00	4150.00	4050.00
Filete de dorado, de primera	Quintal	2250.00	2250.00	2250.00	2250.00	ND	2250.00	1725.00
Filete de róbalo, de primera	Quintal	1725.00	1725.00	1725.00	1725.00	1725.00	1725.00	1725.00
Filete de tiburón, de primera	Quintal	2900.00	2900.00	2900.00	2900.00	2900.00	2900.00	2600.00
Pargo entero, revuelto, de primera	Quintal	2650.00	2650.00	2650.00	2650.00	2650.00	2650.00	2360.00
Róbalo entero, revuelto	Quintal	3400.00	3400.00	3400.00	3400.00	3400.00	3400.00	3400.00
Tiburón entero, revuelto, de primera	Quintal	2400.00	2400.00	2400.00	2400.00	2400.00	2400.00	2320.00
Tilapia grande, de primera	Quintal	1100.00	1100.00	1100.00	1100.00	1100.00	1100.00	1100.00
Tilapia mediana, de primera	Quintal	1000.00	1000.00	1000.00	1000.00	1000.00	1000.00	1000.00
Tilapia pequeña, de primera	Quintal	900.00	900.00	900.00	900.00	900.00	900.00	900.00

**Fuente:** Investigación primaria de Planeamiento del Ministerio de Agricultura, Ganadería y Alimentación, investigados en el mercado "La Terminal" zona 4, Ciudad Capital. SO= Sin oferta. ND= No Disponible.



## Precios Internacionales

Durante esta jornada del 16 al 22 de junio del año 2022, los precios futuros mostraron diversas tendencias según el producto. Como se detalla a continuación.

### Precio Internacional del Maíz

El comportamiento de los precios futuros de maíz de la bolsa de Chicago, durante la semana fue mixto con tendencia a la baja. Los precios del maíz están experimentando su mayor subida en 15 semanas, ya que la "siembra de prevención", una forma de racionamiento de los cultivos por parte de los agricultores estadounidenses, parece que se sumará a la reducción de la oferta mundial del grano. El contrato de futuros de maíz para el primer mes, julio, estaba a 7.72 dólares por bushel antes de la apertura del viernes en Chicago, después de haber alcanzado un máximo de tres semanas de 7.82 dólares en la sesión del jueves. De esta forma, el maíz subió un 6% en la semana, su mayor avance desde la semana del 25 de febrero, cuando el mercado subió un 14.5% cuando las fuerzas rusas entraron en Ucrania, trastornando los mercados mundiales de energía y cereales. Hasta la guerra, los dos países representaban conjuntamente el 2.6% de la producción mundial de maíz.

La volatilidad había costado a los futuros del maíz en las tres semanas anteriores, culminando con una pérdida del 7% en mayo. Ese fue sólo el segundo mes en diez en que el cultivo registró una pérdida, desde un repunte que comenzó en septiembre en medio de la débil siembra mundial del año pasado. La subida del maíz comenzó incluso antes del repunte de varios meses del petróleo que se inició en noviembre de 2021.

En lo que va de año, ha subido un 30%. Al contexto fundamental de los precios del maíz se suma ahora un cuadro técnico que se está fortaleciendo, con un repunte basado en los gráficos que podría mantenerse. En primer lugar, la cosecha: Una siembra preventiva inusualmente alta está empañando las perspectivas de producción de maíz de EE.UU. para la campaña 2022-23 (septiembre-agosto). Esto se produce en un momento en que los suministros mundiales ya estaban muy afectados por el conflicto entre Rusia y Ucrania, dijo Global Commodity Insights. Global Commodity Insights dijo en un resumen de la situación del maíz estadounidense.

Las inclemencias del tiempo en algunas partes de Estados Unidos durante el período de máxima siembra del maíz están manteniendo a los agricultores alejados de sus campos, lo que hace temer que dejen los campos en barbecho y opten por tomar los pagos del seguro de prevención de siembra, dijo el informe de S&P.

Tabla 10. PRECIOS A FUTURO DE MAIZ  
Bolsa de Futuros de Chicago (CBOT)  
(Dólares por Tonelada)

Fecha	16 de junio			17 de junio			20 de junio			21 de junio			22 de junio		
	Último	Valor	Cierre	Último	Valor	Cierre	Último	Valor	Cierre	Último	Valor	Cierre	Último	Valor	Cierre
jul.-22	310.30	↑	304.71	308.80	↓	310.30	0.00		0.00	299.43	↓	308.80	302.35	↑	299.43
sep.-22	291.95	↑	286.99	290.38	↓	291.95	0.00		0.00	279.20	↓	290.38	276.36	↓	279.20
dic.-22	289.35	↑	283.84	287.78	↓	289.35	0.00		0.00	276.13	↓	287.78	273.06	↓	276.13
mar.-23	291.09	↑	285.89	289.43	↓	291.09	0.00		0.00	278.17	↓	289.43	275.18	↓	278.17
may.-23	291.32	↑	286.36	289.75	↓	291.32	0.00		0.00	278.80	↓	289.75	275.73	↓	278.80
jul.-23	289.35	↑	285.02	287.47	↓	289.35	0.00		0.00	277.15	↓	287.47	274.16	↓	277.15
sep.-23	266.68	↑	264.16	263.61	↓	266.68	0.00		0.00	256.36	↓	263.61	255.10	↓	256.36
dic.-23	256.92	↑	254.95	253.92	↓	256.92	0.00		0.00	247.23	↓	253.92	246.84	↓	247.23
mar.-24	259.20	↑	257.47	256.13	↓	259.20	0.00		0.00	249.59	↓	256.13	249.20	↓	249.59

Fuente: CME Group del 16 al 22 junio del 2022. Cierre= se refiere al precio que cerró la bolsa de valores el día anterior. Último= se refiere al último precio registrado en la bolsa de valores el día anterior. Valor= se refiere al comportamiento de alza o baja en relación del cierre anterior y el último precio registrado en la bolsa.

## Precio Internacional del Café

El comportamiento de los precios futuros de café de Nueva York durante la semana fue mixto con tendencia al alza.

El mercado internacional del café se encuentra irregular, y a medida que se van confirmando las producciones presentes, cada vez resulta claro que la oferta quedará corta frente a la demanda de este próximo año, por lo que existen muchas probabilidades que los precios aumenten en los siguientes meses.

Las especulaciones, poco a poco, van dando paso a la realidad y las noticias que llegan desde muchos países productores confirman una bajada generalizada de las producciones de café para este año, lo que, unido a la progresiva desaparición de stocks en los puertos de destino, presenta un escenario cada vez más claro de déficit de café para este 2022 e incluso para los siguientes años o, cuanto menos, para los más inmediatos.

“La producción del café no es como la producción de petróleo. La del oro negro con una buena inversión es posible, en cuestión de meses, aumentar el número de plataformas petroleras y lista la solución. Con ello se consigue remontar y aumentar la producción de petróleo. Pero en el caso del café es completamente imposible recuperar la producción de un día para otro.

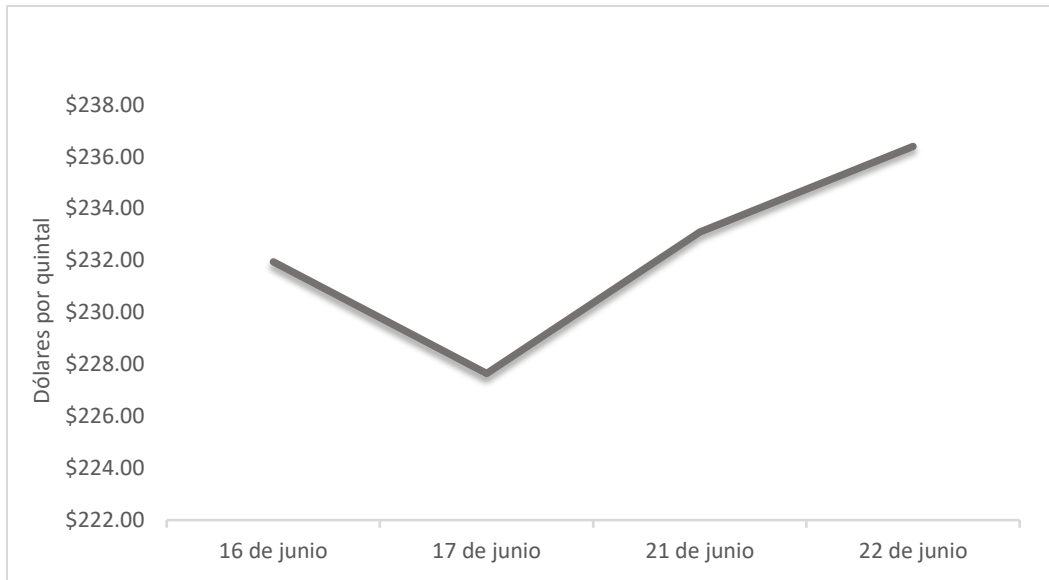
Se requiere como mínimo un año para conseguirlo y para ello es imprescindible que, además, la climatología se ponga del lado del café, pues si no es así, no hay nada que hacer, y ninguna inversión resulta útil”, comenta el trader Alessandri Paladín en el foro de Investing, donde hace meses expertos en mercados, traders y productores debaten sobre el futuro del mercado del café.

Tabla 11. PRECIOS A FUTURO DE CAFÉ  
Bolsa de Futuros de New York (CSCE)  
(Dólares por quintal)

Fecha	16 de junio			17 de junio			20 de junio			21 de junio			22 de junio		
	Último	Valor	Cierre	Último	Valor	Cierre	Último	Valor	Cierre	Último	Valor	Cierre	Último	Valor	Cierre
sep.-22	231.95	↑	228.50	227.65	↓	231.95	0.00		0.00	233.10	↑	227.65	236.40	↑	233.10
dic.-22	231.80	↑	228.50	227.40	↓	231.80	0.00		0.00	232.35	↑	227.40	234.85	↑	232.35
mar.-23	230.75	↑	227.65	226.30	↓	230.75	0.00		0.00	231.00	↑	226.30	232.85	↑	231.00
may.-23	229.10	↑	226.25	224.60	↓	229.10	0.00		0.00	229.10	↑	224.60	231.20	↑	229.10
jul.-23	227.55	↑	224.80	223.15	↓	227.55	0.00		0.00	227.55	↑	223.15	229.40	↑	227.55
sep.-23	225.65	↑	222.95	221.45	↓	225.65	0.00		0.00	225.75	↑	221.45	227.30	↑	225.75
dic.-23	223.50	↑	220.80	219.45	↓	223.50	0.00		0.00	223.70	↑	219.45	225.35	↑	223.70
mar.-24	221.55	↑	218.90	217.60	↓	221.55	0.00		0.00	221.90	↑	217.60	223.05	↑	221.90
may.-24	219.20	↑	216.50	215.30	↓	219.20	0.00		0.00	219.60	↑	215.30	221.05	↑	219.60

Fuente: CME Group del 16 al 22 de junio del 2022. Cierre= se refiere al precio que cerró la bolsa de valores el día anterior. Último= se refiere al último precio registrado en la bolsa de valores el día anterior. Valor= se refiere al comportamiento de alza o baja en relación del cierre anterior y el último precio registrado en la bolsa.

Gráfico 1. PRECIOS A FUTURO DEL CAFÉ  
**COMPORTAMIENTO CONTRATO SEPTIEMBRE-22**



Fuente: Planeamiento con datos del CME Group

## Precios Internacional del Azúcar

El comportamiento de los precios futuros del azúcar No. 11 de Nueva York durante la semana fue mixto. En promedio, 70-85% de todo el azúcar mundial proviene de la caña de azúcar, el resto se deriva de la remolacha azucarera. Los principales consumidores de azúcar son India, la UE, China, Brasil y EE UU con un consumo total de alrededor de 70 millones de toneladas de azúcar por año: casi el 50% del consumo mundial total.

El consumo global per cápita actual está en alrededor de 24kg/persona y sigue creciendo en un 1.5 - 2% por persona por año. Los principales exportadores de azúcar cruda son Brasil, seguido de Australia y Tailandia. Rusia, la UE y los EE UU son los tres principales importadores.

La consultora de azúcar y biocombustibles Green Pool, con sede en Australia, estimó hoy un déficit global de 742 mil toneladas de ese alimento para 2022/23, en su primera previsión para el período. Ese faltante de sacarosa es menor que el previsto para la temporada 2021/22, consistente en 2,03 millones de toneladas, informó además la entidad.

De acuerdo con la fuente, la producción mundial de azúcar crecería un 2,02 por ciento en 2022/23 a 188,98 millones de toneladas brutas, reflejando en parte la perspectiva de un aumento de su volumen en el centro-sur de Brasil y Tailandia.

Green Pool consideró además en su análisis que las cotizaciones del azúcar llevan más de un año al alza y, en el caso del Centro-Sur de Brasil, por la ventaja de una moneda débil, casi dos. También consignó que, aunque los altos precios fomentan la expansión de la producción de caña, los costos también aumentan considerablemente, debido a las elevadas cotizaciones de la energía, los productos químicos y los fertilizantes en todo el mundo.

En cuanto al consumo de sacarosa a nivel global, la consultora estima que este aumentará un 1,26 por ciento, a más de 188 millones de toneladas.

Tabla 12. PRECIOS A FUTURO DE AZUCAR 11  
Bolsa de Futuros de New York (CSCE)  
(Centavos de Dólar por Libra)

Fecha	16 de junio			17 de junio			20 de junio			21 de junio			22 de junio		
	Último	Valor	Cierre	Último	Valor	Cierre	Último	Valor	Cierre	Último	Valor	Cierre	Último	Valor	Cierre
jul.-22	18.58	↑	18.46	18.60	↑	18.58	0.00		0.00	18.66	↑	18.60	18.45	↓	18.66
oct.-22	18.67	↑	18.57	18.73	↑	18.67	0.00		0.00	18.78	↑	18.73	18.49	↓	18.78
mar.-23	18.97	↑	18.92	19.02	↑	18.97	0.00		0.00	19.08	↑	19.02	18.82	↓	19.08
may.-23	18.42	↑	18.39	18.44	↑	18.42	0.00		0.00	18.49	↑	18.44	18.29	↓	18.49
jul.-23	18.16	↑	18.14	18.17	↑	18.16	0.00		0.00	18.21	↑	18.17	18.06	↓	18.21
oct.-23	18.08	↑	18.07	18.10	↑	18.08	0.00		0.00	18.13	↑	18.10	18.03	↓	18.13
mar.-24	18.23	↓	18.24	18.26	↑	18.23	0.00		0.00	18.27	↑	18.26	18.21	↓	18.27
may.-24	17.68	↓	17.71	17.69	↑	17.68	0.00		0.00	17.68	↓	17.69	17.63	↓	17.68

Fuente: CME Group del 16 al 22 de junio del 2022. Cierre= se refiere al precio que cerró la bolsa de valores el día anterior. Ultimo= se refiere al último precio registrado en la bolsa de valores el día anterior. Valor= se refiere al comportamiento de alza o baja en relación del cierre anterior y el último precio registrado en la bolsa.

Gráfico 2. PRECIOS A FUTURO DE AZÚCAR  
COMPORTAMIENTO CONTRATO JULIO-22



Fuente: Planeamiento Maga, con datos de CME Group

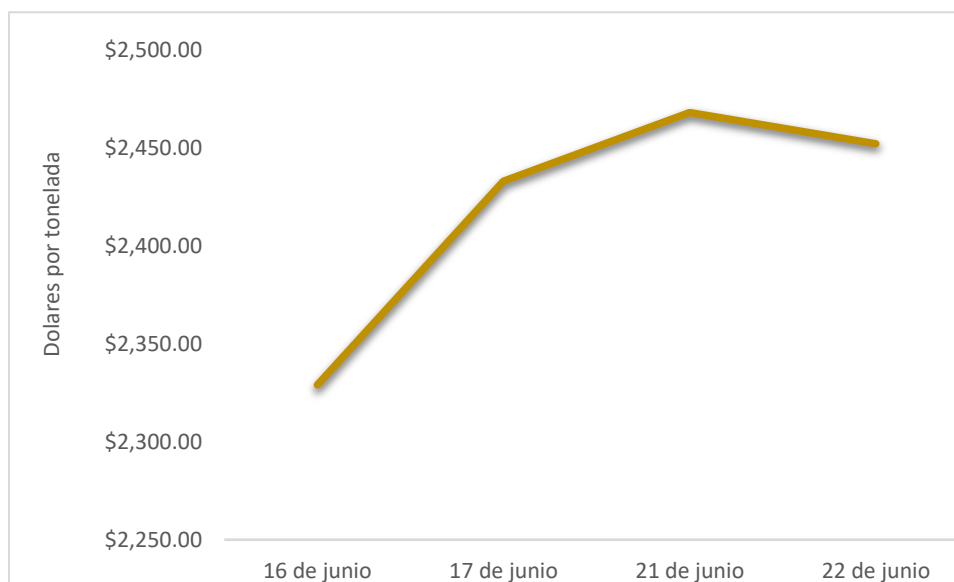
## Precio Internacional del Cacao

Tabla 13. PRECIOS A FUTURO DE CACAO  
Bolsa de Futuros de New York (CSCE)  
(Centavos de Dólar por Libra)

Fecha	16 de junio			17 de junio			20 de junio			21 de junio			22 de junio		
	Último	Valor	Cierre	Último	Valor	Cierre	Último	Valor	Cierre	Último	Valor	Cierre	Último	Valor	Cierre
sep.-22	2,329.00	↓	2,332.00	2,433.00	↑	2,329.00	0.00		0.00	2,468.00	↑	2,433.00	2,452.00	↓	2,468.00
dic.-22	2,377.00	=	2,377.00	2,463.00	↑	2,377.00	0.00		0.00	2,498.00	↑	2,463.00	2,485.00	↓	2,498.00
mar.-23	2,413.00	↑	2,410.00	2,485.00	↑	2,413.00	0.00		0.00	2,515.00	↑	2,485.00	2,503.00	↓	2,515.00
may.-23	2,442.00	↑	2,437.00	2,495.00	↑	2,442.00	0.00		0.00	2,525.00	↑	2,495.00	2,511.00	↓	2,525.00
jul.-23	2,456.00	↑	2,451.00	2,503.00	↑	2,456.00	0.00		0.00	2,533.00	↑	2,503.00	2,519.00	↓	2,533.00
sep.-23	2,466.00	↑	2,462.00	2,510.00	↑	2,466.00	0.00		0.00	2,540.00	↑	2,510.00	2,526.00	↓	2,540.00
dic.-23	2,475.00	↑	2,472.00	2,509.00	↑	2,475.00	0.00		0.00	2,538.00	↑	2,509.00	2,523.00	↓	2,538.00
mar.-24	2,475.00	↑	2,471.00	2,508.00	↑	2,475.00	0.00		0.00	2,534.00	↑	2,508.00	2,519.00	↓	2,534.00
may.-24	2,476.00	↑	2,472.00	2,515.00	↑	2,476.00	0.00		0.00	2,541.00	↑	2,515.00	2,526.00	↓	2,541.00

Fuente: CME Group del 16 al 22 junio del 2022. Cierre= se refiere al precio que cerró la bolsa de valores el día anterior. Último= se refiere al último precio registrado en la bolsa de valores el día anterior. Valor= se refiere al comportamiento de alza o baja en relación del cierre anterior y el último precio registrado en la bolsa.

Gráfico 3. PRECIOS A FUTURO DE CACAO  
COMPORTAMIENTO CONTRATO SEPTIEMBRE-22



Fuente: Planeamiento Maga, con datos de CME Group

## Precio Internacional del Trigo

El comportamiento de los futuros de trigo rojo suave en la Bolsa de Chicago fue mixto. El trigo se negoció en terreno positivo durante todo el día, cerrando con subas de hasta 2%.

El cereal se contagió de la fortaleza exhibida en el mercado de maíz y apuntaló su terreno positivo. No conforme con ello, los bajos niveles de stock del grano en Estados Unidos alentaron aún más las subastas. Sin embargo, y a pesar del conflicto, Rusia afirmó que está trabajando en ampliar sus exportaciones desde el Mar de Azov, en la región del Mar Negro, lo que limitaría las ganancias. Ucrania exporta, a pesar de la guerra y de mantener sus puertos bloqueados, 1,5 millones de toneladas de cereales al mes y lo hacer por tierra, con el uso del ferrocarril y las carreteras que no están dañadas, informó este lunes Olha Trofimtseva, embajadora del ministerio

de Asuntos Exteriores ucraniano.

"En los últimos meses, hemos exportado un promedio de 1,5 millones de toneladas de cereales por tierra, por ferrocarril y por carretera", dijo la diplomática, que es también coordinadora del Consejo de Exportadores e Inversores, según la agencia local Ukrinform.

Señaló que la infraestructura y la logística europeas no estaban preparadas para la cantidad de cereales exportados por Ucrania por tierra. En este contexto, la diplomática elogió los esfuerzos de Polonia, Alemania y otros países para construir centros de tránsito en las fronteras, acelerar el paso de trenes con granos ucranianos entre países a puertos donde pueden cargarse en barcos, precisó.

"Recientemente escuchamos al presidente (de EEUU, Joe Biden) decir que Estados Unidos también construirá instalaciones temporales de almacenamiento de granos en Polonia cerca de la frontera con Ucrania para aliviar las instalaciones de almacenamiento de granos de Ucrania antes de la cosecha de 2022", agregó.

Tabla 14. PRECIOS A FUTURO DE TRIGO  
Bolsa de Futuros de Chicago (CBOT)  
(Dólares por Tonelada)

Fecha	16 de junio			17 de junio			20 de junio			21 de junio			22 de junio		
	Último	Valor	Cierre	Último	Valor	Cierre	Último	Valor	Cierre	Último	Valor	Cierre	Último	Valor	Cierre
jul.-22	396.17	↑	385.81	380.00	↓	396.17	0.00		0.00	358.32	↓	380.00	358.77	↑	358.32
sep.-22	400.65	↑	390.73	384.56	↓	400.65	0.00		0.00	362.73	↓	384.56	363.25	↑	362.73
dic.-22	405.28	↑	396.24	389.92	↓	405.28	0.00		0.00	368.76	↓	389.92	368.98	↑	368.76
mar.-23	408.44	↑	399.84	393.75	↓	408.44	0.00		0.00	373.17	↓	393.75	372.95	↓	373.17
may.-23	409.32	↑	400.95	395.07	↓	409.32	0.00		0.00	374.64	↓	395.07	374.27	↓	374.64
jul.-23	401.39	↑	393.67	388.53	↓	401.39	0.00		0.00	368.32	↓	388.53	368.17	↓	368.32
sep.-23	396.24	↑	388.90	384.34	↓	396.24	0.00		0.00	364.13	↓	384.34	363.84	↓	364.13
dic.-23	393.38	↑	386.32	381.84	↓	393.38	0.00		0.00	361.78	↓	381.84	361.70	↓	361.78

Fuente: CME Group del 16 al 22 de junio del 2022. Cierre= se refiere al precio que cerró la bolsa de valores el día anterior. Ultimo= se refiere al último precio registrado en la bolsa de valores el día anterior. Valor= se refiere al comportamiento de alza o baja en relación del cierre anterior y el último precio registrado en la bolsa.

Gráfico 4. PRECIOS A FUTURO DEL TRIGO  
COMPORTAMIENTO CONTRATO JULIO-22



Fuente: Planeamiento Maga, con datos de CME Group

## Precio Internacional de la Soya

El comportamiento de los precios futuros de soya de la bolsa de Chicago, durante la semana se cotizó mixtos con tendencia a la baja. La soya se ha cultivado incluso desde el año 2800 a. C. en China, donde se le consideró uno de los cinco granos sagrados. La soya fue introducida a los EE.UU. alrededor del año 1800 y actualmente este país es el mayor productor de soya del mundo, cosechando más de 118 millones de toneladas métricas al año y exportando aproximadamente el 45%.

Aunque se cultivan más de 150 variedades de soya en los EE.UU., que se adaptan a una variedad de suelos y condiciones de clima desde Misisipi hasta la frontera canadiense, la soya amarilla es la clase dominante en los mercados comerciales.

El corazón de la producción de la soya es la región central de los EE.UU., pero también se da una producción importante en Misisipi, Arkansas y a lo largo de la Costa Este de los EE.UU. De hecho, la zona de cultivo de la soya coincide en gran medida con las áreas centrales y del sur de la zona de cultivo del maíz.

En momentos donde está por finalizar en la Argentina (tercer productor mundial) la cosecha de soya, cuya campaña estuvo atravesada por la sequía durante el último verano, la Bolsa de Comercio de Rosario (BCR) actualizó sus estimaciones de producción, que ahora se ubican en 42,2 millones de toneladas, y una siembra que fue de 16,11 millones de hectáreas, de las cuales 870.000 se perdieron por la ausencia de lluvias.

Los especialistas destacaron la importancia que tuvieron las rotaciones y la tecnología aplicada para salvar el escenario de desastre productivo de la sequía. Además, la entidad estimó un rendimiento nacional que finalizaría en 27,7 quintales por hectárea, son casi 3 quintales por debajo de la media de los últimos 5 años. Los analistas de J.P. Morgan dijeron en una nota que "el apetito por el riesgo de los inversores en el contexto de las discusiones sobre un corredor humanitario para las exportaciones de alimentos ucranianos y los riesgos de crecimiento mundial a la baja" habían contenido los precios a pesar de la escasa oferta mundial.

Tabla 15. PRECIOS A FUTURO DE FRIJOL SOYA  
Bolsa de Futuros de Chicago (CBOT)  
(Dólares por Tonelada)

Fecha	16 de junio			17 de junio			20 de junio			21 de junio			22 de junio		
	Último	Valor	Cierre	Último	Valor	Cierre	Último	Valor	Cierre	Último	Valor	Cierre	Último	Valor	Cierre
jul.-22	628.10	↑	622.29	625.38	↓	628.10	0.00		0.00	617.66	↓	625.38	607.23	↓	617.66
ago.-22	599.14	↑	592.90	596.06	↓	599.14	0.00		0.00	587.31	↓	596.06	574.67	↓	587.31
sep.-22	574.30	↑	568.06	571.07	↓	574.30	0.00		0.00	560.78	↓	571.07	548.66	↓	560.78
nov.-22	567.03	↑	559.75	564.90	↓	567.03	0.00		0.00	554.98	↓	564.90	542.48	↓	554.98
ene.-23	568.28	↑	561.30	566.29	↓	568.28	0.00		0.00	556.74	↓	566.29	544.17	↓	556.74
mar.-23	563.80	↑	557.18	561.81	↓	563.80	0.00		0.00	554.24	↓	561.81	542.12	↓	554.24
may.-23	561.96	↑	555.56	559.75	↓	561.96	0.00		0.00	553.58	↓	559.75	542.04	↓	553.58
jul.-23	560.19	↑	553.95	557.99	↓	560.19	0.00		0.00	552.48	↓	557.99	541.23	↓	552.48
ago.-23	550.79	↑	544.69	548.58	↓	550.79	0.00		0.00	543.81	↓	548.58	533.89	↓	543.81

Fuente: CME Group del 16 al 22 de junio del 2022. Cierre= se refiere al precio que cerró la bolsa de valores el día anterior. Ultimo= se refiere al último precio registrado en la bolsa de valores el día anterior. Valor= se refiere al comportamiento de alza o baja en relación del cierre anterior y el último precio registrado en la bolsa.

## Precio Internacional del Arroz

Tabla 16. PRECIOS A FUTURO DE ARROZ  
Bolsa de Futuros de Chicago (CBOT)  
(Dólares por Tonelada)

Fecha	16 de junio			17 de junio			20 de junio			21 de junio			22 de junio		
	Último	Valor	Cierre	Último	Valor	Cierre	Último	Valor	Cierre	Último	Valor	Cierre	Último	Valor	Cierre
jul.-22	360.57	↓	362.77	357.59	↓	360.57	0.00		0.00	355.50	↓	357.59	359.68	↑	355.50
sep.-22	368.72	↓	370.71	365.97	↓	368.72	0.00		0.00	363.87	↓	365.97	367.84	↑	363.87
nov.-22	372.91	↓	375.12	370.16	↓	372.91	0.00		0.00	368.28	↓	370.16	372.03	↑	368.28
ene.-23	376.22	↓	378.53	372.91	↓	376.22	0.00		0.00	370.93	↓	372.91	374.68	↑	370.93
mar.-23	378.53	↓	383.16	375.23	↓	378.53	0.00		0.00	373.24	↓	375.23	376.99	↑	373.24
may.-23	384.05	↓	388.67	380.74	↓	384.05	0.00		0.00	378.75	↓	380.74	382.50	↑	378.75
jul.-23	386.36	↓	390.99	383.05	↓	386.36	0.00		0.00	381.07	↓	383.05	384.82	↑	381.07

Fuente: CME Group 16 al 22 de junio del 2022. Cierre= se refiere al precio que cerró la bolsa de valores el día anterior. Último= se refiere al último precio registrado en la bolsa de valores el día anterior. Valor= se refiere al comportamiento de alza o baja en relación del cierre anterior y el último precio registrado en la bolsa.

Gráfico 5. PRECIOS A FUTURO DEL ARROZ  
COMPORTAMIENTO CONTRATO JULIO-22



Fuente: Planeamiento Maga, con datos de CME Group