

# Informe semanal de precios

Período del 20 al 26 de  
ENERO 2022

## Planeamiento



2360-4425  
2360-4428



App MAGA



3ª. Avenida 8-32 zona 9,  
Ciudad, Guatemala.



[Precios.maga.gob.gt](http://Precios.maga.gob.gt)



[infoprecios@maga.gob.gt](mailto:infoprecios@maga.gob.gt)



Chatbot

## Resumen de precios nacionales

**Tabla 1: Productos que presentaron variaciones significativas en precios al mayorista, investigados en el mercado “La Terminal” zona 4. Ciudad Capital.**  
(Periodo del 20 al 26 de enero del 2022)

| Producto  | Precios de la semana actual (quetzales) |        | Precio modal semanal (quetzales) |        | Diferencia (Q) semana actual -anterior | Situación de la oferta | Causas que influyeron en el comportamiento del precio   |
|---|---|--------|----------------------------------|--------|--|------------------------|---|
|   | Mín.                                    | Máx.   | *Anterior                        | Actual |  |                        |   |
| Maíz blanco. de primera (quintal)                             | 170.00                                  | 172.50 | 170.00                           | 172.50 | 2.50                                   | Normal                 | Se registro una ligera variación, considerada dentro de un rango estable; siguió ingresando grano procedente de las reservas de oriente y norte así como, maíz de origen mexicano.                                |
| Frijol negro. de primera (quintal)                            | 495.00                                  | 505.00 | 495.00                           | 500.00 | 5.00                                   | Normal                 | Se cuenta con disponibilidad de oferta de grano nacional procedente de oriente y norte del país, para abastecer los principales mercados.   |
| Chile Pimiento, mediano, de primera (caja 100 - 150 unidades) | 57.50                                   | 57.50  | 42.50                            | 57.50  | 15.00                                  | Decreciente            | Se observa un aumento en la demanda, lo que ocasionó que el precio se incrementará. El mercado es abastecido por los departamentos de Chimaltenango, Baja Verapaz, Jutiapa y Guatemala.                           |
| Güisquil mediano (ciento)                                     | 72.50                                   | 87.50  | 72.50                            | 87.50  | 15.00                                  | Decreciente            | Según información de mayoristas disminuyó la oferta justificada por la poca recolección de producto proveniente de las áreas productoras de los municipios Palencia y San José Pínula del departamento Guatemala. |
| Pollo importado piezas (caja 40 lb)                           | 227.50                                  | 227.50 | 222.50                           | 227.50 | 5.00                                   | Decreciente            | El alza en el precio es debido a una reducción en el abastecimiento al mercado, adicional comentan abastecedores que el aumento también se debe al incremento en los costos de transporte.                        |

\*Precio correspondiente a la semana del 13 al 19 de enero 2022.

|      |      |         |
|------|------|---------|
| ALZA | BAJA | ESTABLE |
|------|------|---------|





## CONTENIDO

|  |    |
|--|----|
| Precios Nacionales.....                      | 4  |
| <i>Granos básicos.....</i>                   | 4  |
| <i>Vegetales.....</i>                        | 6  |
| <i>Pecuarios.....</i>                        | 12 |
| <i>Flores.....</i>                           | 13 |
| <i>Hidrobiológicos.....</i>                  | 14 |
| <i>Espicias y otros granos.....</i>          | 15 |
| Precios Internacionales .....                | 16 |
| <i>Precio Internacional del Maíz .....</i>   | 16 |
| <i>Precio Internacional del Arroz.....</i>   | 16 |
| <i>Precio Internacional del Café .....</i>   | 17 |
| <i>Precios Internacional del Azúcar.....</i> | 18 |
| <i>Precio Internacional del Cacao.....</i>   | 19 |
| <i>Precio Internacional del Trigo.....</i>   | 20 |
| <i>Precio Internacional del la Soya.....</i> | 21 |




# Granos

**Cuadro 1. Precio modal semanal, pagado al mayorista**

| Maíz blanco<br>(quintal)   | Precio modal (Quetzales)   |        | Variación    |              |
|--|--|--------|--------------|--------------|
|  | Anterior   | Actual | Absoluta (Q) | Relativa (%) |
|  | 170.00   | 172.50 | 2.50         | 1.47%        |
|    | <p><b>Precio en relación con la semana anterior:</b> Estable</p> <p><b>Situación de la oferta:</b> Normal</p> <p><b>Causas:</b> Se registro una ligera variación, considerada dentro de un rango estable; siguió ingresando grano procedente de las reservas de oriente y norte así como, maíz de origen mexicano.</p> <p><b>Tendencia para la próxima semana:</b> Se espera oferta normal y precio estable.</p> |        |              |              |
| Frijol negro<br>(quintal)  | Anterior   | Actual | Absoluta (Q) | Relativa (%) |
|  | 495.00   | 500.00 | 5.00         | 1.01%        |
|   | <p><b>Precio en relación con la semana anterior:</b> Estable</p> <p><b>Situación de la oferta:</b> Normal</p> <p><b>Causas:</b> Mayoristas indicaron que contaron con disponibilidad de oferta de grano nacional procedente de oriente y norte del país para abastecer los principales mercados.</p> <p><b>Tendencia para la próxima semana:</b> Se espera oferta normal y precio estable.</p>                   |        |              |              |
| Frijol rojo, de primera<br>(quintal)   | Anterior   | Actual | Absoluta (Q) | Relativa (%) |
|  | 517.50   | 517.50 | 0.00         | 0.00%        |
|  | <p><b>Precio en relación con la semana anterior:</b> Estable</p> <p><b>Situación de la oferta:</b> Normal</p> <p><b>Causas:</b> Ingresó grano almacenado procedente de los centros de acopio de Petén y oriente del país.</p> <p><b>Tendencia para la próxima semana:</b> Se espera oferta normal y precio estable.</p>  |        |              |              |
| Arroz oro blanco<br>(quintal)  | Anterior   | Actual | Absoluta (Q) | Relativa (%) |
|  | 382.50   | 382.50 | 0.00         | 0.00%        |
|  | <p><b>Precio en relación con la semana anterior:</b> Estable</p> <p><b>Situación de la oferta:</b> Normal</p> <p><b>Causas:</b> Mayoristas indicaron que el precio es alto pero estable. El grano circulante proviene de las cosechas del año anterior y de arroz importado de USA.</p> <p><b>Tendencia para la próxima semana:</b> Se espera oferta normal y precio estable.</p>                                |        |              |              |

**Fuente:** Investigación primaria de Planeamiento del Ministerio de Agricultura, Ganadería y Alimentación, investigados en el mercado "La Terminal" zona 4, Ciudad Capital.

### Cuadro 1. Precio modal semanal, pagado al mayorista

| Sorgo (quintal)   | Anterior | Actual | Absoluta (Q) | Relativa (%) |
|---|----------|--------|--------------|--------------|
|   | 160.00   | 162.50 | 2.50         | 1.56%        |
| <b>Precio en relación con la semana anterior:</b> Estable   |          |        |              |              |
| <b>Situación de la oferta:</b> Decreciente  |          |        |              |              |
| <b>Causas:</b> Durante la semana existió reducción de oferta debido a pérdidas en los cultivos en oriente del país, los mercados son abastecidos con pequeños volúmenes de sorgo procedente de Jutiapa, Chiquimula y de grano de origen mexicano. |          |        |              |              |
| <b>Tendencia para la próxima semana:</b> Se espera oferta similar a la semana actual y precio estable.  |          |        |              |              |

**Fuente:** Investigación primaria de Planeamiento del Ministerio de Agricultura, Ganadería y Alimentación, investigados en el mercado “La Terminal” zona 4, Ciudad Capital.

### Tabla 1. Precios diarios, pagados al mayorista





| Producto   | Medida  | Precios diarios (quetzales) |        |        |        |        | Promedio semanal (quetzales) |                     |
|--|---------|-----------------------------|--------|--------|--------|--------|------------------------------|---------------------|
|  |         | 20                          | 21     | 24     | 25     | 26     | 20 al 26 enero 2022          | 13 al 19 enero 2022 |
| Arroz oro, blanco de primera                     | Quintal | 382.50                      | 382.50 | 382.50 | 382.50 | 382.50 | 382.50                       | 382.50              |
| Arroz oro, blanco de segunda                     | Quintal | 352.50                      | 352.50 | 352.50 | 352.50 | 352.50 | 352.50                       | 352.50              |
| Frijol blanco, de primera                        | Quintal | 972.50                      | 972.50 | 972.50 | 977.50 | 977.50 | 974.50                       | 962.50              |
| Frijol blanco, de segunda                        | Quintal | 925.00                      | 925.00 | 925.00 | 925.00 | 925.00 | 925.00                       | 925.00              |
| Frijol negro, de primera                         | Quintal | 495.00                      | 500.00 | 500.00 | 505.00 | 505.00 | 501.00                       | 495.00              |
| Frijol negro, de primera, importado              | Quintal | SO                          | SO     | SO     | SO     | SO     | -                            | -                   |
| Frijol negro, de segunda                         | Quintal | 477.50                      | 480.00 | 480.00 | 482.50 | 482.50 | 480.50                       | 677.50              |
| Frijol rojo de segunda, importado                | Quintal | SO                          | SO     | SO     | SO     | SO     | -                            | -                   |
| Frijol rojo, de primera                          | Quintal | 517.50                      | 517.50 | 517.50 | 517.50 | 517.50 | 517.50                       | 516.50              |
| Frijol rojo, de primera, importado               | Quintal | SO                          | SO     | SO     | SO     | SO     | -                            | -                   |
| Frijol rojo, de segunda                          | Quintal | 477.50                      | 477.50 | 477.50 | 477.50 | 477.50 | 477.50                       | 477.50              |
| Maíz amarillo, de primera                        | Quintal | 160.00                      | 162.50 | 162.50 | 162.50 | 162.50 | 162.00                       | 160.00              |
| Maíz amarillo, de primera, otros orígenes        | Quintal | 160.00                      | 160.00 | 160.00 | 160.00 | 160.00 | 160.00                       | 160.00              |
| Maíz amarillo, de segunda                        | Quintal | 155.00                      | 155.00 | 155.00 | 155.00 | 155.00 | 155.00                       | 155.00              |
| Maíz blanco, de primera                          | Quintal | 170.00                      | 170.00 | 172.50 | 172.50 | 172.50 | 171.50                       | 168.50              |
| Maíz blanco, de primera, otros orígenes (mexico) | Quintal | 170.00                      | 170.00 | 170.00 | 170.00 | 170.00 | 170.00                       | 168.50              |
| Maíz blanco, de segunda                          | Quintal | 165.00                      | 165.00 | 165.00 | 165.00 | 165.00 | 165.00                       | 164.00              |
| Sorgo blanco, de primera                         | Quintal | 160.00                      | 162.50 | 162.50 | 162.50 | 162.50 | 162.00                       | 159.00              |

**Fuente:** Investigación primaria de Planeamiento del Ministerio de Agricultura, Ganadería y Alimentación, investigados en el mercado “La Terminal” zona 4, Ciudad Capital.

SO= Sin oferta. ND= No Disponible.

# Vegetales





**Cuadro 1. Precio modal semanal, pagado al mayorista**

| Tomate de cocina mediano de primera (caja de 45 a 50 lb)                           | Precio modal (Quetzales)  |        | Variación    |              |
|--|---|--------|--------------|--------------|
|  | Anterior  | Actual | Absoluta (Q) | Relativa (%) |
|  | 67.50   | 72.50  | 5.00         | 7.41         |
|    | <p><b>Precio en relación con la semana anterior:</b> Al alza</p> <p><b>Situación de la oferta:</b> Decreciente</p> <p><b>Causas:</b> Según información de mayoristas, aumento la demanda externa lo cual influyó en la disminución del producto. El mercado es abastecido por producto procedente de oriente, baja Verapaz y Guatemala.</p> <p><b>Tendencia para la próxima semana:</b> Se espera disminución de oferta y precio al alza.</p>   |        |              |              |
| Chile pimiento mediano de primera (caja de 100 a 150 unidades)                     | Anterior  | Actual | Absoluta (Q) | Relativa (%) |
|  | 42.50   | 57.50  | 15.00        | 35.29        |
|   | <p><b>Precio en relación con la semana anterior:</b> Al alza</p> <p><b>Situación de la oferta:</b> Decreciente</p> <p><b>Causas:</b> Según información de mayoristas, aumento la demanda, lo que ocasionó que el precio se incrementará. El mercado es abastecido por los departamentos de Chimaltenango, Baja Verapaz, Jutiapa y Guatemala. Sin embargo, el precio se encuentra en un rango considerable normal.</p> <p><b>Tendencia para la próxima semana:</b> Se espera disminución de oferta y precio al alza.</p> |        |              |              |
| Cebolla seca blanca mediana de primera importada. (Quintal)                        | Anterior  | Actual | Absoluta (Q) | Relativa (%) |
|  | 380.00  | 380.00 | 0.00         | 0.00%        |
|  | <p><b>Precio en relación con la semana anterior:</b> Estable</p> <p><b>Situación de la oferta:</b> Normal</p> <p><b>Causas:</b> Los volúmenes existentes de cebolla seca de primera de origen mexicano fueron suficientes para cubrir la demanda en el mercado. Cabe mencionar que se empieza a observar cebolla seca de primera nacional.</p> <p><b>Tendencia para la próxima semana:</b> Se espera un comportamiento similar a la semana actual.</p>  |        |              |              |
| Papa Loman lavada. grande de primera (quintal)                                     | Anterior  | Actual | Absoluta (Q) | Relativa (%) |
|  | 215.00  | 225.00 | 10.00        | 4.65%        |
|  | <p><b>Precio en relación con la semana anterior:</b> Estable</p> <p><b>Situación de la oferta:</b> Normal</p> <p><b>Causas:</b> El abastecimiento fue similar a la semana. Se registro una ligera variación, considerada dentro de un rango estable. Los mercados mayoristas son abastecidos por los departamentos de San Marcos y Guatemala.</p> <p><b>Tendencia para la próxima semana:</b> Se espera disminución de oferta y precio al alza.</p>   |        |              |              |

**Fuente:** Investigación primaria de Planeamiento del Ministerio de Agricultura, Ganadería y Alimentación, investigados en el mercado "La Terminal" zona 4, Ciudad Capital.

...continuación Vegetales

**Cuadro 1. Precio modal semanal, pagado al mayorista**

| Güisquil mediano<br>(ciento)   | Precio promedio (Quetzales)   |        | Variación    |              |
|--|---|--------|--------------|--------------|
|  | Anterior  | Actual | Absoluta (Q) | Relativa (%) |
|  | 72.50   | 87.50  | 15.00        | 20.69%       |
|    | <b>Precio en relación con la semana anterior:</b> Al alza   |        |              |              |
|  | <b>Situación de la oferta:</b> Decreciente  |        |              |              |
|  | <b>Causas:</b> Según información de mayoristas disminuyó la oferta justificada por la poca recolección de producto proveniente de las áreas productoras de los municipios Palencia y San José Pínula del departamento Guatemala.        |        |              |              |
|  | <b>Tendencia para la próxima semana:</b> Se espera disminución de oferta y precio al alza.  |        |              |              |
| Repollo blanco mediano<br>(red de 12-15 unidades)                                  | Anterior  | Actual | Absoluta (Q) | Relativa (%) |
|  | 52.50   | 52.50  | 0.00         | 0.00%        |
|   | <b>Precio en relación con la semana anterior:</b> Estable   |        |              |              |
|  | <b>Situación de la oferta:</b> Normal   |        |              |              |
|  | <b>Causas:</b> El abastecimiento fue similar a la semana anterior por lo que el precio se ha mantenido sin variación. El producto es procedente de los departamentos de Sacatepéquez, Quetzaltenango, Sololá y Chimaltenango.           |        |              |              |
|  | <b>Tendencia para la próxima semana:</b> Se espera aumento de oferta y precio a la baja.  |        |              |              |
| Coliflor mediana de primera<br>(caja de 12-15 unidades)                            | Anterior  | Actual | Absoluta (Q) | Relativa (%) |
|  | 57.50   | 62.50  | 5.00         | 8.70%        |
|  | <b>Precio en relación con la semana anterior:</b> Al alza   |        |              |              |
|  | <b>Situación de la oferta:</b> Decreciente  |        |              |              |
|  | <b>Causas:</b> Según información de mayoristas, disminuyó el ingreso de producto por poca recolección. El mercado es abastecido por las áreas productoras de los departamentos de Chimaltenango, Quetzaltenango, Sololá y Sacatepéquez. |        |              |              |
|  | <b>Tendencia para la próxima semana:</b> Se espera un comportamiento similar a la semana actual.  |        |              |              |
| Zanahoria mediana, de primera<br>Bolsa (5 - 6 docenas)                             | Anterior  | Actual | Absoluta (Q) | Relativa (%) |
|  | 42.50   | 42.50  | 0.00         | 0.00%        |
|  | <b>Precio en relación con la semana anterior:</b> Estable   |        |              |              |
|  | <b>Situación de la oferta:</b> Normal   |        |              |              |
|  | <b>Causas:</b> El abastecimiento continuo similar a la semana anterior por lo que el precio se ha mantenido sin variación. El producto es procedente de los departamentos de Chimaltenango, Sacatepéquez y Quetzaltenango.              |        |              |              |
|  | <b>Tendencia para la próxima semana:</b> Se espera aumento de oferta y precio a la baja.  |        |              |              |

**Fuente:** Investigación primaria de Planeamiento del Ministerio de Agricultura, Ganadería y Alimentación, investigados en el mercado "La Terminal" zona 4, Ciudad Capital.

**Tabla 1. Precios diarios, pagados al mayorista**

| Producto  | Medida                    | Precios diarios (quetzales) |         |         |         |         | Promedio semanal (quetzales) |                     |
|---|---------------------------|-----------------------------|---------|---------|---------|---------|------------------------------|---------------------|
|   |                           | 20                          | 21      | 24      | 25      | 26      | 20 al 26 enero 2022          | 13 al 19 enero 2022 |
| Ajo blanco, mediano, de primera                   | Mazo (20 trenzas)         | 57.50                       | 57.50   | 57.50   | 62.50   | 62.50   | 59.50                        | 57.50               |
| Apio mediano, de primera                          | Docena                    | 16.50                       | 24.00   | 24.00   | 21.50   | 21.50   | 21.50                        | 20.40               |
| Arveja china, revuelta, de primera                | Costal (40 lb)            | 60.00                       | 60.00   | 62.50   | 62.50   | 62.50   | 61.50                        | 78.50               |
| Arveja dulce en grano                             | Arroba                    | 162.50                      | 147.50  | 147.50  | 147.50  | 147.50  | 150.50                       | 151.00              |
| Brócoli mediano, de primera                       | Bolsa (2 docenas)         | 75.00                       | 80.00   | 75.00   | 80.00   | 75.00   | 77.00                        | 76.00               |
| Cebolla con tallo, blanca, mediana, de primera    | Manojo (50 unidades)      | 37.50                       | 37.50   | 37.50   | 37.50   | 37.50   | 37.50                        | 37.50               |
| Cebolla seca, amarilla, mediana, de primera       | Quintal                   | SO                          | SO      | SO      | SO      | SO      | -                            | -                   |
| Cebolla seca, amarilla, mediana, de primera, imp. | Quintal                   | 355.00                      | 355.00  | 355.00  | 355.00  | 355.00  | 355.00                       | 359.00              |
| Cebolla seca, blanca, mediana, de primera         | Quintal                   |                             |         |         | 340.00  | 340.00  | 340.00                       | -                   |
| Cebolla seca, blanca, mediana, de primera, imp.   | Quintal                   | 380.00                      | 380.00  | 380.00  | 380.00  | 380.00  | 380.00                       | 380.00              |
| Cebolla seca, blanca, mediana, de segunda         | Quintal                   | 340.00                      | 330.00  | 330.00  | 300.00  | 300.00  | 320.00                       | 340.00              |
| Cebolla seca, blanca, mediana, de segunda, imp.   | Quintal                   | 340.00                      | 340.00  | 340.00  | 340.00  | 340.00  | 340.00                       | 340.00              |
| Cebolla seca, morada, mediana, de primera         | Quintal                   | SO                          | SO      | SO      | SO      | SO      | -                            | -                   |
| Cebolla seca, morada, mediana, de primera, imp.   | Quintal                   | 440.00                      | 440.00  | 440.00  | 440.00  | 440.00  | 440.00                       | 440.00              |
| Chile jalapeño, grande, de primera                | Costal (35 - 40 lb)       | 162.50                      | 177.50  | 182.50  | 182.50  | 182.50  | 177.50                       | 156.50              |
| Chile jalapeño, mediano, de primera               | Costal (35 - 40 lb)       | 142.50                      | 157.50  | 162.50  | 162.50  | 162.50  | 157.50                       | 139.50              |
| Chile Pimiento, grande, de primera                | Caja (70 - 80 unidades)   | 67.50                       | 67.50   | 67.50   | 67.50   | 67.50   | 67.50                        | 60.50               |
| Chile Pimiento, mediano, de primera               | Caja (100 - 150 unidades) | 57.50                       | 57.50   | 57.50   | 57.50   | 57.50   | 57.50                        | 50.50               |
| Cilantro de primera                               | Red (100 manojos)         | 345.00                      | 345.00  | 345.00  | 345.00  | 345.00  | 345.00                       | 345.00              |
| Coliflor mediana, de primera                      | Bolsa (12 unidades)       | 57.50                       | 62.50   | 62.50   | 62.50   | 62.50   | 61.50                        | 57.50               |
| Ejote Chino                                       | Costal (40 lb)            | 90.00                       | 130.00  | 130.00  | 127.50  | 130.00  | 121.50                       | 94.00               |
| Ejote criollo, de primera                         | Costal (40 lb)            | 95.00                       | 140.00  | 140.00  | 137.50  | 140.00  | 130.50                       | 103.00              |
| Ejote francés, de primera                         | Costal (40 lb)            | 95.00                       | 140.00  | 140.00  | 137.50  | 140.00  | 130.50                       | 103.00              |
| Güicoy sazón, mediano, de primera                 | Red 15 a 18 unidades      | 147.50                      | 157.50  | 157.50  | 152.50  | 152.50  | 153.50                       | 165.00              |
| Güisquil mediano, de primera                      | Ciento                    | 72.50                       | 82.50   | 87.50   | 87.50   | 87.50   | 83.50                        | 76.50               |
| Hierba buena, de primera                          | Red (100 manojos)         | 275.00                      | 275.00  | 275.00  | 275.00  | 275.00  | 275.00                       | 275.00              |
| Lechuga repollada, mediana, de primera            | Caja (24 - 26 unidades)   | 32.50                       | 30.00   | 27.50   | 27.50   | 27.50   | 29.00                        | 31.00               |
| Loroco de primera                                 | Quintal                   | 1900.00                     | 1900.00 | 1900.00 | 2000.00 | 2000.00 | 1940.00                      | 2480.00             |
| Papa larga, lavada, grande, de primera            | Quintal                   | 160.00                      | 162.50  | 162.50  | 162.50  | 162.50  | 162.00                       | 160.00              |
| Papa Loman, lavada, grande, de primera            | Quintal                   | 225.00                      | 215.00  | 215.00  | 225.00  | 225.00  | 221.00                       | 213.00              |
| Papa Loman, lavada, mediana, de primera           | Quintal                   | 205.00                      | 195.00  | 195.00  | 205.00  | 205.00  | 201.00                       | 192.00              |
| Papa Loman, lavada, pequeña, de primera           | Quintal                   | 155.00                      | 150.00  | 150.00  | 155.00  | 155.00  | 153.00                       | 145.00              |
| Papa redonda, lavada, grande, de primera          | Quintal                   | 165.00                      | 162.50  | 162.50  | 162.50  | 162.50  | 163.00                       | 164.00              |
| Papa redonda, sin lavar, grande, de primera       | Quintal                   | 135.00                      | 137.50  | 137.50  | 137.50  | 137.50  | 137.00                       | 140.00              |
| Pepino mediano, de primera                        | Costal (60 - 70 unidades) | 77.50                       | 82.50   | 82.50   | 82.50   | 82.50   | 81.50                        | 70.50               |
| Rábano mediano, de primera                        | Caja (200 - 250 unidades) | 35.00                       | 42.50   | 37.50   | 32.50   | 32.50   | 36.00                        | 35.00               |
| Remolacha, mediana, de primera                    | Red (4 - 5 docenas)       | 27.50                       | 27.50   | 25.00   | 37.50   | 37.50   | 31.00                        | 28.50               |
| Repollo blanco, mediano                           | Red (12 - 15 unidades)    | 52.50                       | 52.50   | 52.50   | 42.50   | 42.50   | 48.50                        | 53.50               |
| Tomate de cocina, grande, de primera              | Caja (45 - 50 lb)         | 90.00                       | 90.00   | 90.00   | 90.00   | 87.50   | 89.50                        | 87.00               |
| Tomate de cocina, mediano, de primera             | Caja (45 - 50 lb)         | 72.50                       | 72.50   | 72.50   | 72.50   | 72.50   | 72.50                        | 68.50               |
| Tomate Manzano, mediano, de primera               | Caja (140 - 170 unidades) | 162.50                      | 235.00  | 265.00  | 285.00  | 285.00  | 246.50                       | 158.00              |
| Yuca entera, mediana, de primera                  | Red (75 - 80 unidades)    | 72.50                       | 72.50   | 72.50   | 72.50   | 72.50   | 72.50                        | 76.50               |
| Zanahoria mediana, de primera                     | Docena                    | 42.50                       | 42.50   | 42.50   | 37.50   | 35.00   | 40.00                        | 41.50               |
| Zanahoria mediana, de primera, sin hojas          | Bolsa (5 - 6 docenas)     | 57.50                       | 57.50   | 57.50   | 47.50   | 47.50   | 53.50                        | 56.50               |





**Fuente:** Investigación primaria de Planeamiento del Ministerio de Agricultura, Ganadería y Alimentación, investigados en el mercado "La Terminal" zona 4, Ciudad Capital.

SO= Sin oferta. ND= No Disponible.






# Frutas

**Cuadro 1. Precio modal semanal, pagado al mayorista**

| Aguacate criollo, grande<br>(red de 90 a 100 unidades)                             | Precio modal (Quetzales)   |        | Variación    |              |
|--|--|--------|--------------|--------------|
|  | Anterior   | Actual | Absoluta (Q) | Relativa (%) |
|  | 200.00   | 200.00 | 0.00         | 0.00%        |
|    | <b>Precio en relación con la semana anterior:</b> Estable  |        |              |              |
|  | <b>Situación de la oferta:</b> Normal  |        |              |              |
|  | <b>Causas:</b> Se constató que el precio no varió en comparación a la semana anterior, el abastecimiento es proveniente de los departamentos de Quiché y Chimaltenango       |        |              |              |
|  | <b>Tendencia para la próxima semana:</b> Se espera oferta y precio en similares condiciones.   |        |              |              |
| Limón criollo, mediano,<br>de primera (millar)                                     | Anterior   | Actual | Absoluta (Q) | Relativa (%) |
|  | 300.00   | 300.00 | 0.00         | 0.00%        |
|    | <b>Precio en relación con la semana anterior:</b> Estable  |        |              |              |
|  | <b>Situación de la oferta:</b> Normal  |        |              |              |
|  | <b>Causas:</b> Durante la semana se constató estabilidad en el precio en comparación a la semana anterior, el producto es proveniente de oriente (el principal abastecedor). |        |              |              |
|  | <b>Tendencia para la próxima semana:</b> Se espera oferta y precio en similares condiciones.   |        |              |              |
| Naranja Valencia, mediana, de<br>primera de origen hondureño<br>(Ciento)           | Anterior   | Actual | Absoluta (Q) | Relativa (%) |
|  | 75.00  | 77.50  | 2.50         | 1.72%        |
|  | <b>Precio en relación con la semana anterior:</b> Al alza  |        |              |              |
|  | <b>Situación de la oferta:</b> Decreciente   |        |              |              |
|  | <b>Causas:</b> Durante la semana la oferta disminuyó, debido a una mayor demanda local, el producto comercializado es de origen hondureño (el principal abastecedor).        |        |              |              |
|  | <b>Tendencia para la próxima semana:</b> Se espera disminución de oferta y precio al alza.   |        |              |              |
| Melón Harper, mediano, de<br>primera (ciento)                                      | Anterior   | Actual | Absoluta (Q) | Relativa (%) |
|  | 500.00   | 500.00 | 0.00         | 0.00%        |
|  | <b>Precio en relación con la semana anterior:</b> Estable  |        |              |              |
|  | <b>Situación de la oferta:</b> Normal  |        |              |              |
|  | <b>Causas:</b> El precio no presenta cambio alguno en comparación a la semana anterior, el producto es proveniente de oriente y costa sur.                                   |        |              |              |
|  | <b>Tendencia para la próxima semana:</b> Se espera oferta y precio en similares condiciones.   |        |              |              |

**Fuente:** Investigación primaria de Planeamiento del Ministerio de Agricultura, Ganadería y Alimentación, investigados en el mercado "La Terminal" zona 4, Ciudad Capital.

### Cuadro1.Precio modal semanal, pagado al mayorista

| Papaya Tainung mediana de primera caja de 40 lb (12 a 13 U)                        | Precio promedio (Quetzales)   |        | Variación    |              |
|--|---|--------|--------------|--------------|
|  | Anterior  | Actual | Absoluta (Q) | Relativa (%) |
|  | 90.00   | 90.00  | 0.00         | 0.00%        |
|    | <p><b>Precio en relación con la semana anterior:</b> Estable</p> <p><b>Situación de la oferta:</b> Normal</p> <p><b>Causas:</b> Durante la semana el precio no vario en comparación a la semana anterior, el producto es proveniente de las zonas productoras principalmente del norte como también de oriente y costa sur.</p> <p><b>Tendencia para la próxima semana:</b> Se espera oferta y precio en similares condiciones.</p> |        |              |              |
| Piña mediana. de primera (ciento)  | Anterior  | Actual | Absoluta (Q) | Relativa (%) |
|  | 500.00  | 500.00 | 00.00        | 0.00%        |
|    | <p><b>Precio en relación con la semana anterior:</b> Estable</p> <p><b>Situación de la oferta:</b> Normal</p> <p><b>Causas:</b> El mercado se encuentra abastecido con el producto, según mayoristas los precios no han variaron, respecto al ultimo mes del año 2021.desde la última semana del 2021</p> <p><b>Tendencia para la próxima semana:</b> Se espera oferta y precio en similares condiciones.</p>                       |        |              |              |
| Plátano. mediano. de primera (ciento)  | Anterior  | Actual | Absoluta (Q) | Relativa (%) |
|  | 105.00  | 100.00 | -5.00        | -3.45%       |
|   | <p><b>Precio en relación con la semana anterior:</b> A la baja</p> <p><b>Situación de la oferta:</b> Creciente</p> <p><b>Causas:</b> Según mayoristas la oferta se incrementó debido a un mayor ingreso de producto proveniente principalmente de la costa sur y del norte.</p> <p><b>Tendencia para la próxima semana:</b> Se espera incremento de oferta y precio a la baja.</p>  |        |              |              |
| Sandía redonda. mediana (ciento)   | Anterior  | Actual | Absoluta (Q) | Relativa (%) |
|  | 800.00  | 800.00 | 0.00         | 0.00%        |
|  | <p><b>Precio en relación con la semana anterior:</b> Estable</p> <p><b>Situación de la oferta:</b> Normal</p> <p><b>Causas:</b> Durante la semana no hubo variación alguna en el precio en comparación a la semana anterior, el producto es proveniente de la costa sur y respaldo por oriente.</p> <p><b>Tendencia para la próxima semana:</b> Se espera oferta y precio en similares condiciones.</p>                             |        |              |              |

**Fuente:** Investigación primaria de Planeamiento del Ministerio de Agricultura, Ganadería y Alimentación, investigados en el mercado "La Terminal" zona 4, Ciudad Capital.

**Tabla 1. Precios diarios, pagados al mayorista**






| Producto                                      | Medida                    | Precios diarios (quetzales) |        |        |        |        | Promedio semanal (quetzales) |                     |
|---|---------------------------|-----------------------------|--------|--------|--------|--------|------------------------------|---------------------|
|   |                           | 20                          | 21     | 24     | 25     | 26     | 20 al 26 enero 2022          | 13 al 19 enero 2022 |
| Aguacate Booth, grande, de primera            | Ciento                    | SO                          | SO     | SO     | SO     | SO     | -                            | -                   |
| Aguacate criollo, grande, de primera          | Ciento                    | 200.00                      | 200.00 | 200.00 | 200.00 | 210.00 | 202.00                       | 200.00              |
| Aguacate Hass, mediano, de primera            | Ciento                    | 170.00                      | 170.00 | 170.00 | 170.00 | 170.00 | 170.00                       | 182.00              |
| Aguacate Hass, mediano, de primera, importado | Caja (35 - 40 unidades)   | 100.00                      | 100.00 | 110.00 | 110.00 | 110.00 | 100.00                       | 100.00              |
| Banano criollo, mediano, de primera           | Quintal                   | 100.00                      | 100.00 | 100.00 | 100.00 | 100.00 | 100.00                       | 100.00              |
| Banano de exportación, mediano, de primera    | Caja (100 - 105 unidades) | 55.00                       | 55.00  | 55.00  | 55.00  | 55.00  | 55.00                        | 55.00               |
| Coco verde, mediano, de primera               | Ciento                    | 300.00                      | 300.00 | 300.00 | 300.00 | 300.00 | 300.00                       | 296.00              |
| Durazno blanco, mediano, de primera           | Ciento                    | SO                          | SO     | SO     | SO     | SO     | -                            | -                   |
| Fresa mediana, de primera                     | Caja (35 - 40 lb)         | 450.00                      | 450.00 | 550.00 | 550.00 | 500.00 | 450.00                       | 450.00              |
| Jocote de Corona, grande, de primera          | Ciento                    | SO                          | SO     | SO     | SO     | SO     | -                            | -                   |
| Jocote de Corona, mediano, de primera         | Ciento                    | SO                          | SO     | SO     | SO     | SO     | -                            | -                   |
| Limón criollo, mediano, de primera            | Millar                    | 300.00                      | 300.00 | 300.00 | 300.00 | 300.00 | 300.00                       | 300.00              |
| Limón Persa, mediano, de primera              | Millar                    | 800.00                      | 800.00 | 800.00 | 800.00 | 800.00 | 800.00                       | 800.00              |
| Mandarina criolla, mediana, de primera        | Ciento                    | 40.00                       | 40.00  | 40.00  | 40.00  | 40.00  | 40.00                        | 40.00               |
| Mandarina mexicana, mediana, de primera       | Caja (250 unidades)       | SO                          | SO     | SO     | SO     | SO     | -                            | -                   |
| Mango pashte, mediano, de primera             | Ciento                    | SO                          | SO     | SO     | SO     | SO     | -                            | -                   |
| Mango Tommy Atkins, mediano, de primera       | Ciento                    | SO                          | SO     | SO     | SO     | SO     | -                            | -                   |
| Manzana Ana, mediana, de primera              | Quintal                   | SO                          | SO     | SO     | SO     | SO     | -                            | -                   |
| Manzana del Prado, mediana, de primera        | Quintal                   | SO                          | SO     | SO     | SO     | SO     | -                            | -                   |
| Manzana Estrella, mediana, de primera         | Quintal                   | SO                          | SO     | SO     | SO     | SO     | -                            | -                   |
| Manzana Jonathan, mediana, de primera         | Quintal                   | SO                          | SO     | SO     | SO     | SO     | -                            | -                   |
| Manzana Juárez, mediana, de primera           | Quintal                   | SO                          | SO     | SO     | SO     | SO     | -                            | -                   |
| Manzana Red Delicious, mediana, de primera    | Quintal                   | SO                          | SO     | SO     | SO     | SO     | -                            | -                   |
| Manzana Winter, mediana, de primera           | Quintal                   | SO                          | SO     | SO     | SO     | SO     | -                            | -                   |
| Melocotón mediano, de primera                 | Ciento                    | SO                          | SO     | SO     | SO     | SO     | -                            | -                   |
| Melón Cantaloupe, mediano, de primera         | Ciento                    | 500.00                      | 500.00 | 500.00 | 500.00 | 500.00 | 500.00                       | 375.00              |
| Melón Harper, mediano de primera              | Ciento                    | 500.00                      | 500.00 | 500.00 | 500.00 | 500.00 | 500.00                       | 500.00              |
| Mora mediana, de primera                      | Caja (34 - 38 lb)         | 140.00                      | 140.00 | 190.00 | 190.00 | 190.00 | 140.00                       | 120.00              |
| Naranja Piña (Azucarona), mediana, de primera | Ciento                    | SO                          | SO     | SO     | SO     | SO     | -                            | -                   |
| Naranja Valencia, mediana, de primera         | Ciento                    | 77.50                       | 77.50  | 77.50  | 67.50  | 67.50  | 77.50                        | 76.00               |
| Papaya criolla, mediana, de primera           | Ciento                    | 800.00                      | 800.00 | 800.00 | 800.00 | 800.00 | 800.00                       | 800.00              |
| Papaya Tainung, mediana, de primera           | Caja (12 - 13 unidades)   | 90.00                       | 90.00  | 90.00  | 90.00  | 90.00  | 90.00                        | 90.00               |
| Piña mediana, de primera                      | Ciento                    | 500.00                      | 500.00 | 500.00 | 500.00 | 500.00 | 500.00                       | 500.00              |
| Pitahaya mediana, de primera                  | Ciento                    | SO                          | SO     | SO     | SO     | SO     | -                            | -                   |
| Plátano grande, de primera                    | Ciento                    | 140.00                      | 140.00 | 140.00 | 140.00 | 140.00 | 140.00                       | 140.00              |
| Plátano mediano, de primera                   | Ciento                    | 100.00                      | 100.00 | 100.00 | 100.00 | 100.00 | 100.00                       | 103.00              |
| Rambután mediano, de primera                  | Ciento                    | SO                          | SO     | SO     | SO     | SO     | -                            | -                   |
| Sandía redonda, mediana, de primera           | Ciento                    | 800.00                      | 800.00 | 800.00 | 800.00 | 800.00 | 800.00                       | 780.00              |
| Uva roja, importada, de primera               | Caja (22 lb)              | 268.00                      | 268.00 | 268.00 | 268.00 | 268.00 | 268.00                       | 293.00              |
| Zapote mediano, de primera                    | Ciento                    | 210.00                      | 200.00 | 240.00 | 240.00 | 240.00 | 210.00                       | 210.00              |

**Fuente:** Investigación primaria de Planeamiento del Ministerio de Agricultura, Ganadería y Alimentación, investigados en el mercado "La Terminal" zona 4, Ciudad Capital.

SO= Sin oferta. (La calidad monitoreada). ND = No Disponible

# Pecuarios

**Cuadro 1. Precio modal semanal, pagado al mayorista**

| Carne de bovino en canal<br>(Libra)  | Precio promedio (Quetzales)  |        | Variación    |              |
|--|--|--------|--------------|--------------|
|  | Anterior   | Actual | Absoluta (Q) | Relativa (%) |
|  | 18.00  | 18.00  | 0.00         | 0.00%        |
|    | <b>Precio en relación con la semana anterior:</b> Estable  |        |              |              |
|  | <b>Situación de la oferta:</b> Normal  |        |              |              |
|  | <b>Causas:</b> El mercado fue abastecido constantemente de producto durante la semana para mantener el precio sin ningún cambio ni variación.  |        |              |              |
|  | <b>Tendencia para la próxima semana:</b> Se espera un comportamiento similar a la semana actual.   |        |              |              |
| Huevo blanco. mediano<br>(Caja de 360 unidades)                                    | Anterior   | Actual | Absoluta (Q) | Relativa (%) |
|  | 272.50   | 272.50 | 0.00         | 0.00%        |
|    | <b>Precio en relación con la semana anterior:</b> Estable  |        |              |              |
|  | <b>Situación de la oferta:</b> Normal  |        |              |              |
|  | <b>Causas:</b> Sin variación, durante la semana el ingreso ha sido constante para abastecer la demanda del mercado.  |        |              |              |
|  | <b>Tendencia para la próxima semana:</b> Se espera disminución de oferta y precio al alza.   |        |              |              |
| Pollo entero. sin menudos<br>(Libra)   | Anterior   | Actual | Absoluta (Q) | Relativa (%) |
|  | 11.00  | 11.00  | 0.00         | 0.00%        |
|   | <b>Precio en relación con la semana anterior:</b> Estable  |        |              |              |
|  | <b>Situación de la oferta:</b> Normal  |        |              |              |
|  | <b>Causas:</b> Durante la semana el mercado permaneció abastecido con normalidad lo que derivó sin variaciones.  |        |              |              |
|  | <b>Tendencia para la próxima semana:</b> Se espera oferta y precio en similares condiciones.   |        |              |              |
| Pollo importado piezas. (caja 40<br>libra)   | Anterior   | Actual | Absoluta (Q) | Relativa (%) |
|  | 222.50   | 227.50 | 5.00         | 3.45%        |
|  | <b>Precio en relación con la semana anterior:</b> Al alza  |        |              |              |
|  | <b>Situación de la oferta:</b> Decreciente   |        |              |              |
|  | <b>Causas:</b> Según información de mayoristas el alza en el precio es debido al poco abastecimiento en el mercado, adicional comentan abastecedores que el aumento también se debe al incremento en los costos de transporte. |        |              |              |
|  | <b>Tendencia para la próxima semana:</b> Se espera un comportamiento similar a la semana actual.   |        |              |              |
| Carne de porcino en canal<br>(libra)   | Anterior   | Actual | Absoluta (Q) | Relativa (%) |
|  | 14.00  | 14.00  | 0.00         | 0.00         |
|  | <b>Precio en relación con la semana anterior:</b> Estable  |        |              |              |
|  | <b>Situación de la oferta:</b> Normal  |        |              |              |
|  | <b>Causas:</b> Sin variación en el precio, esto se debe al constante abastecimiento durante la semana.   |        |              |              |
|  | <b>Tendencia para la próxima semana:</b> Se espera oferta normal y precio estable.   |        |              |              |

**Fuente:** Investigación primaria de Planeamiento del Ministerio de Agricultura, Ganadería y Alimentación, investigados en el mercado "La Terminal" zona 4, Ciudad Capital.

**Tabla 1. Precios diarios, pagados al mayorista**

| Producto                              | Medida              | Precios diarios (quetzales) |        |        |        |        | Promedio semanal (quetzales) |                     |
|---------------------------------------|---------------------|-----------------------------|--------|--------|--------|--------|------------------------------|---------------------|
|                                       |                     | 20                          | 21     | 24     | 25     | 26     | 20 al 26 enero 2022          | 13 al 19 enero 2022 |
| Bovino en canal, de primera           | Libra               | 18.00                       | 18.00  | 18.00  | 18.00  | 18.00  | 18.00                        | 18.00               |
| Crema pura                            | Litro               | 30.00                       | 30.00  | 30.00  | 30.00  | 30.00  | 30.00                        | 30.00               |
| Huevo blanco, extra                   | Caja (360 unidades) | 305.00                      | 305.00 | 305.00 | 315.00 | 315.00 | 309.00                       | 304.00              |
| Huevo blanco, grande                  | Caja (360 unidades) | 285.00                      | 285.00 | 285.00 | 285.00 | 285.00 | 285.00                       | 285.50              |
| Huevo blanco, mediano                 | Caja (360 unidades) | 272.50                      | 272.50 | 272.50 | 272.50 | 272.50 | 272.50                       | 272.50              |
| Huevo blanco, pequeño                 | Caja (360 unidades) | 260.00                      | 260.00 | 260.00 | 260.00 | 260.00 | 260.00                       | 260.00              |
| Huevo rosado, grande                  | Caja (360 unidades) | 285.00                      | 285.00 | 285.00 | 285.00 | 285.00 | 285.00                       | 285.00              |
| Pechuga de pollo, de primera          | Libra               | 13.00                       | 13.00  | 13.00  | 13.00  | 13.00  | 13.00                        | 13.00               |
| Pollo entero, sin menudos, de primera | Libra               | 11.00                       | 11.00  | 11.00  | 11.00  | 11.00  | 11.00                        | 11.00               |
| Pollo importado (piezas)              | Caja (40 lb)        | 227.50                      | 227.50 | 227.50 | 227.50 | 227.50 | 227.50                       | 224.00              |
| Porcino en canal                      | Libra               | 14.00                       | 14.00  | 14.00  | 14.00  | 14.00  | 14.00                        | 14.00               |
| Queso fresco                          | Libra               | 11.50                       | 11.50  | 11.50  | 11.50  | 11.50  | 11.50                        | 11.50               |

**Fuente:** Investigación primaria de Planeamiento del Ministerio de Agricultura, Ganadería y Alimentación, investigados en el mercado "La Terminal" zona 4, Ciudad Capital.

SO= Sin oferta. (La calidad monitoreada). ND = No Disponible

## Flores

**Tabla 1. Precios diarios, pagados por el consumidor**

| Producto  | Medida                    | Precios diarios (quetzales) |       | Promedio semanal (quetzales) |                     |
|---|---------------------------|-----------------------------|-------|------------------------------|---------------------|
|   |                           | 20                          | 25    | 20 al 26 enero 2022          | 13 al 19 enero 2022 |
| Azucena de primera                                | Docena                    | ND                          | 15.00 | 15.00                        | -                   |
| Clavel de varios colores, de primera              | Docena                    | 15.00                       | 15.00 | 15.00                        | 15.00               |
| Crisantemo Pompon, de primera                     | Manojo (18 - 20 unidades) | 22.00                       | 22.00 | 22.00                        | 35.00               |
| Crisantemo Standard, de primera                   | Docena                    | 37.00                       | 37.00 | 37.00                        | 30.00               |
| Estaticia blanca, de primera                      | Manojo (10 - 15 unidades) | SO                          | SO    | -                            | -                   |
| Estaticia morada, de primera                      | Manojo (10 - 15 unidades) | 7.50                        | 7.50  | 7.50                         | -                   |
| Gerberas diferentes colores, de primera           | Docena                    | 15.00                       | 15.00 | 15.00                        | 18.75               |
| Girasol de primera                                | Docena                    | 30.00                       | 25.00 | 27.50                        | 32.50               |
| Gladiola de primera                               | Docena                    | 25.00                       | 25.00 | 25.00                        | 23.75               |
| Lirios con envoltorio, de primera                 | 5 varitas                 | 55.00                       | 57.50 | 56.25                        | 52.50               |
| Margarita de primera                              | Manojo (18 - 20 unidades) | 13.50                       | 13.50 | 13.50                        | 13.50               |
| Rosa (Con envoltorio), varios colores, de primera | Docena                    | 20.00                       | 20.00 | 20.00                        | 20.00               |

**Fuente:** Investigación primaria de Planeamiento del Ministerio de Agricultura, Ganadería y Alimentación, investigados en el mercado "La Terminal" zona 4, Ciudad Capital.

SO= Sin oferta. (La calidad monitoreada).

# Hidrobiológicos

Tabla 1. Precios diarios, pagados al mayorista

| Producto  | Medida  | Precios diarios (quetzales) |          |          |          |          | Promedio semanal (quetzales) |                |
|---|---------|-----------------------------|----------|----------|----------|----------|------------------------------|----------------|
|   |         | 20                          | 21       | 24       | 25       | 26       | 20 al 26 enero 2022          | 13 al 19 enero |
| Camarón blanco, grande, con cabeza, de primera        | Quintal | SO                          | SO       | SO       | SO       | SO       | -                            | 3,400.00       |
| Camarón blanco, grande, sin cabeza, de primera (mar)  | Quintal | SO                          | SO       | SO       | SO       | SO       | -                            | 4,100.00       |
| Camarón blanco, mediano, con cabeza, de primera       | Quintal | SO                          | SO       | SO       | SO       | SO       | -                            | -              |
| Camarón blanco, mediano, sin cabeza, de primera (mar) | Quintal | SO                          | SO       | SO       | SO       | SO       | -                            | 3,700.00       |
| Camarón blanco, pequeño, con cabeza, de primera       | Quintal | SO                          | SO       | SO       | SO       | SO       | -                            | -              |
| Camarón blanco, pequeño, sin cabeza, de primera (mar) | Quintal | SO                          | SO       | SO       | SO       | SO       | -                            | 3,400.00       |
| Camarón grande, de primera con cabeza (estanque)      | Quintal | 3,100.00                    | 2,900.00 | 3,100.00 | 3,200.00 | 3,200.00 | 3,100.00                     | 2,900.00       |
| Camarón mediano, de primera con cabeza (estanque)     | Quintal | 2,400.00                    | 2,200.00 | 2,400.00 | 2,400.00 | 2,400.00 | 2,360.00                     | 2,600.00       |
| Camarón pequeño, de primera con cabeza (estanque)     | Quintal | 2,200.00                    | 2,100.00 | 2,200.00 | 2,200.00 | 2,200.00 | 2,180.00                     | 2,400.00       |
| Corvina entera, revuelta, de primera                  | Quintal | 1,900.00                    | 1,900.00 | 1,250.00 | 1,900.00 | 1,900.00 | 1,770.00                     | 2,400.00       |
| Filete de corvina, de primera                         | Quintal | 3,400.00                    | 3,400.00 | SO       | 3,400.00 | 3,400.00 | 3,400.00                     | 3,900.00       |
| Filete de dorado, de primera                          | Quintal | 2,100.00                    | 1,900.00 | 1,900.00 | 2,400.00 | 2,900.00 | 2,240.00                     | 2,400.00       |
| Filete de róbalo, de primera                          | Arroba  | 1,200.00                    | 1,200.00 | 1,200.00 | 1,650.00 | 1,650.00 | 1,380.00                     | 1,500.00       |
| Filete de tiburón, de primera                         | Quintal | 2,100.00                    | 1,900.00 | 1,900.00 | 2,400.00 | 2,900.00 | 2,240.00                     | 2,400.00       |
| Pargo entero, revuelto, de primera                    | Quintal | 1,400.00                    | 1,900.00 | 1,900.00 | 1,900.00 | 1,900.00 | 1,800.00                     | 1,200.00       |
| Pargo grande, de primera                              | Quintal | SO                          | SO       | SO       | SO       | SO       | -                            | -              |
| Pargo mediano, de primera                             | Quintal | SO                          | SO       | SO       | SO       | SO       | -                            | -              |
| Pargo pequeño, de primera                             | Quintal | SO                          | SO       | SO       | SO       | SO       | -                            | -              |
| Róbalo entero, revuelto                               | Quintal | 2,900.00                    | 2,900.00 | 2,900.00 | 3,700.00 | 3,700.00 | 3,220.00                     | 3,400.00       |
| Róbalo grande, de primera                             | Quintal | SO                          | SO       | SO       | SO       | SO       | -                            | -              |
| Róbalo mediano, de primera                            | Quintal | SO                          | SO       | SO       | SO       | SO       | -                            | -              |
| Róbalo pequeño, de primera                            | Quintal | SO                          | SO       | SO       | SO       | SO       | -                            | -              |
| Tiburón entero, revuelto, de primera                  | Quintal | 1,300.00                    | 1,300.00 | 1,300.00 | 1,800.00 | 2,300.00 | 1,600.00                     | 1,300.00       |
| Tilapia grande, de primera                            | Quintal | SO                          | SO       | SO       | SO       | SO       | -                            | -              |
| Tilapia mediana, de primera                           | Quintal | SO                          | SO       | SO       | SO       | SO       | -                            | -              |
| Tilapia pequeña, de primera                           | Quintal | SO                          | SO       | SO       | SO       | SO       | -                            | -              |

**Fuente:** Investigación primaria de Planeamiento del Ministerio de Agricultura, Ganadería y Alimentación, investigados en el mercado "La Terminal" zona 4, Ciudad Capital.

SO= Sin oferta. (La calidad monitoreada). ND = No Disponible

# Especias y otros granos

**Tabla 1. Precios diarios, pagados al mayorista**

| Producto                                    | Medida  | Precios diarios (quetzales) |          | Promedio semanal (quetzales) |                     |
|---|---------|-----------------------------|----------|------------------------------|---------------------|
|   |         | 20                          | 25       | 20 al 26 enero 2022          | 13 al 19 enero 2022 |
| Achiote seco, sin capsula, de primera       | Quintal | 772.50                      | 772.50   | 772.50                       | 795.00              |
| Ajonjolí sin descortezar, de primera        | Quintal | 655.00                      | 655.00   | 655.00                       | 655.00              |
| Cacao (Despulpado), seco, de primera        | Quintal | 1,000.00                    | 1,000.00 | 1,000.00                     | 1,000.00            |
| Cebada, de primera                          | Quintal | 600.00                      | 600.00   | 600.00                       | 554.25              |
| Chile Chocolate, seco, de primera           | Quintal | 3,500.00                    | 3,500.00 | 3,500.00                     | 3,500.00            |
| Chile Cobanero, seco, de primera            | Quintal | 3,725.00                    | 3,725.00 | 3,725.00                     | 3,725.00            |
| Haba seca, de primera                       | Quintal | 687.50                      | 687.50   | 687.50                       | 687.50              |
| Maní tostado, con cascara, de primera       | Quintal | 755.00                      | 755.00   | 755.00                       | 762.50              |
| Pepitoria seca, sin descascarar, de primera | Quintal | 1,225.00                    | 1,225.00 | 1,225.00                     | 1,275.00            |
| Pimienta gorda, de primera                  | Quintal | 1,200.00                    | 1,200.00 | 1,200.00                     | 1,200.00            |
| Rosa Jamaica, de primera, importada         | Quintal | 1,700.00                    | 1,700.00 | 1,700.00                     | 1,700.00            |
| Rosa Jamaica, nacional                      | Quintal | 1,925.00                    | 1,925.00 | 1,925.00                     | 1,925.00            |
| Soya amarilla, de primera                   | Quintal | 500.00                      | 500.00   | 500.00                       | 795.00              |
| Soya verde, de primera                      | Quintal | 600.00                      | 600.00   | 600.00                       | 655.00              |

**Fuente:** Investigación primaria realizada en depósitos de la 21 calle zona 1. Ciudad Capital.  
por Planeamiento del Ministerio de Agricultura, Ganadería y Alimentación.  
SO= Sin oferta. (La calidad monitoreada). ND = No Disponible

## Precios Internacionales

Durante esta jornada del 20 al 26 de enero 2022 los precios futuros mostraron diversas tendencias según el producto. Como se detalla a continuación.

### Precio Internacional del Maíz

Cuadro 1. Precios a futuro de maíz  
Bolsa de Futuros de Chicago (CBOT)  
(Dólares por Tonelada)

| Fecha   | 20 de enero |        |        | 21 de enero |        |        | 24 de enero |        |        | 25 de enero |        |        | 26 de enero |        |        |
|---------|-------------|--------|--------|-------------|--------|--------|-------------|--------|--------|-------------|--------|--------|-------------|--------|--------|
|         | Contrato    | Último | Valor  | Cierre      | Último | Valor  | Cierre      | Último | Valor  | Cierre      | Último | Valor  | Cierre      | Último | Valor  |
| mar.-22 | 240.54      | ↑      | 240.30 | 242.59      | ↑      | 240.54 | 244.48      | ↑      | 242.59 | 244.08      | ↓      | 244.48 | 246.84      | ↑      | 244.08 |
| may.-22 | 240.38      | ↓      | 240.54 | 241.72      | ↑      | 240.38 | 243.06      | ↑      | 241.72 | 243.45      | ↑      | 243.06 | 246.05      | ↑      | 243.45 |
| jul.-22 | 238.73      | ↓      | 239.04 | 239.51      | ↑      | 238.73 | 240.38      | ↑      | 239.51 | 241.80      | ↑      | 240.38 | 243.77      | ↑      | 241.80 |
| sep.-22 | 226.84      | ↓      | 227.55 | 227.70      | ↑      | 226.84 | 228.41      | ↑      | 227.70 | 229.20      | ↑      | 228.41 | 230.38      | ↑      | 229.20 |
| dic.-22 | 221.33      | ↓      | 222.27 | 222.51      | ↑      | 221.33 | 223.37      | ↑      | 222.51 | 224.24      | ↑      | 223.37 | 225.42      | ↑      | 224.24 |
| mar.-23 | 224.40      | ↓      | 225.34 | 225.58      | ↑      | 224.40 | 226.37      | ↑      | 225.58 | 227.23      | ↑      | 226.37 | 228.41      | ↑      | 227.23 |
| may.-23 | 225.58      | ↓      | 226.52 | 226.60      | ↑      | 225.58 | 227.63      | ↑      | 226.60 | 228.49      | ↑      | 227.63 | 229.59      | ↑      | 228.49 |
| jul.-23 | 225.34      | ↓      | 226.37 | 226.44      | ↑      | 225.34 | 227.31      | ↑      | 226.44 | 228.49      | ↑      | 227.31 | 229.52      | ↑      | 228.49 |
| sep.-23 | 212.82      | ↓      | 213.93 | 213.37      | ↑      | 212.82 | 214.24      | ↑      | 213.37 | 217.00      | ↑      | 214.24 | 216.68      | ↓      | 217.00 |

Fuente: CME Group del 20 al 26 de enero de 2022

Cierre= se refiere al precio que cerró la bolsa de valores el día anterior

Ultimo= se refiere al último precio registrado en la bolsa de valores el día anterior

Valor= se refiere al comportamiento de alza o baja en relación del cierre anterior y el último precio registrado en la bolsa.

### Precio Internacional del Arroz

Cuadro 2. Precios a futuro del Arroz  
Bolsa de Futuros de Chicago (CBOT)  
(Dólares por Tonelada)

| Fecha   | 20 de enero |        |        | 21 de enero |        |        | 24 de enero |        |        | 25 de enero |        |        | 26 de enero |        |        |
|---------|-------------|--------|--------|-------------|--------|--------|-------------|--------|--------|-------------|--------|--------|-------------|--------|--------|
|         | Contrato    | Último | Valor  | Cierre      | Último | Valor  | Cierre      | Último | Valor  | Cierre      | Último | Valor  | Cierre      | Último | Valor  |
| mar.-22 | 325.62      | ↑      | 323.09 | 327.39      | ↑      | 325.62 | 330.25      | ↑      | 327.39 | 330.03      | ↓      | 330.25 | 332.24      | ↑      | 330.03 |
| may.-22 | 329.81      | ↑      | 327.39 | 331.69      | ↑      | 329.81 | 334.33      | ↑      | 331.69 | 334.44      | ↑      | 334.33 | 336.54      | ↑      | 334.44 |
| jul.-22 | 332.35      | ↑      | 329.26 | 334.33      | ↑      | 332.35 | 336.54      | ↑      | 334.33 | 336.32      | ↓      | 336.54 | 338.52      | ↑      | 336.32 |
| sep.-22 | 315.70      | ↓      | 316.03 | 317.47      | ↑      | 315.70 | 318.79      | ↑      | 317.47 | 318.57      | ↓      | 318.79 | 319.34      | ↑      | 318.57 |
| nov.-22 | 315.70      | ↓      | 316.03 | 317.47      | ↑      | 315.70 | 318.79      | ↑      | 317.47 | 318.57      | ↓      | 318.79 | 319.34      | ↑      | 318.57 |
| ene.-23 | 319.12      | ↓      | 319.45 | 320.88      | ↑      | 319.12 | 322.21      | ↑      | 320.88 | 321.99      | ↓      | 322.21 | 322.76      | ↑      | 321.99 |
| mar.-23 | 319.12      | ↓      | 319.45 | 320.88      | ↑      | 319.12 | 322.21      | ↑      | 320.88 | 321.99      | ↓      | 322.21 | 323.53      | ↑      | 321.99 |

Fuente: CME Group del 20 al 26 de enero de 2022

Cierre= se refiere al precio que cerró la bolsa de valores el día anterior

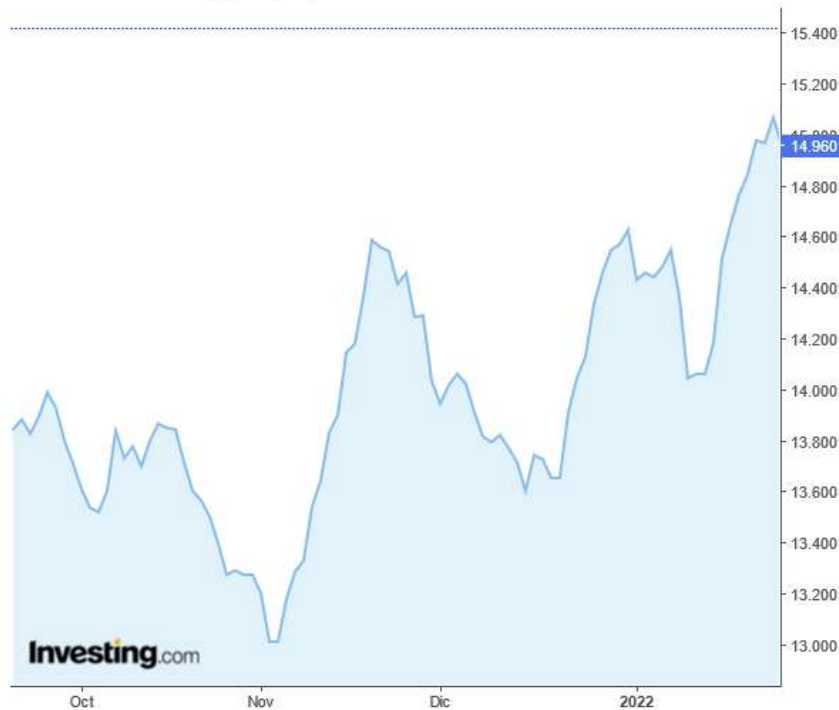
Ultimo= se refiere al último precio registrado en la bolsa de valores el día anterior

Valor= se refiere al comportamiento de alza o baja en relación del cierre anterior y el último precio registrado en la bolsa.



## Grafico 1. Precias a futuro del Arroz COMPORTAMIENTO CONTRATO MARZO-22

Futuros arroz Paddy, (CFD):RR, D



Fuente: Investing

## Precio Internacional del Café

Cuadro 3. Precios a futuro de Café  
Bolsa de Futuros de New York (CSCE)  
(Dólares por quintal)

| Fecha   | 20 de enero |       |        | 21 de enero |       |        | 24 de enero |       |        | 25 de enero |       |        | 26 de enero |       |        |
|---------|-------------|-------|--------|-------------|-------|--------|-------------|-------|--------|-------------|-------|--------|-------------|-------|--------|
|         | Último      | Valor | Cierre | Último      | Valor | Cierre | Último      | Valor | Cierre | Último      | Valor | Cierre | Último      | Valor | Cierre |
| mar.-22 | 243.65      | ↓     | 244.45 | 237.90      | ↓     | 243.65 | 232.95      | ↓     | 237.90 | 237.90      | ↑     | 232.95 | 238.90      | ↑     | 237.90 |
| may.-22 | 243.80      | ↓     | 244.45 | 238.10      | ↓     | 243.80 | 233.25      | ↓     | 238.10 | 238.15      | ↑     | 233.25 | 239.25      | ↑     | 238.15 |
| jul.-22 | 242.75      | ↓     | 243.40 | 237.20      | ↓     | 242.75 | 232.55      | ↓     | 237.20 | 237.40      | ↑     | 232.55 | 238.45      | ↑     | 237.40 |
| sep.-22 | 241.60      | ↓     | 242.25 | 236.25      | ↓     | 241.60 | 231.70      | ↓     | 236.25 | 236.45      | ↑     | 231.70 | 237.45      | ↑     | 236.45 |
| dic.-22 | 239.80      | ↓     | 240.50 | 234.55      | ↓     | 239.80 | 230.05      | ↓     | 234.55 | 234.70      | ↑     | 230.05 | 235.60      | ↑     | 234.70 |
| mar.-23 | 238.80      | ↓     | 239.50 | 233.60      | ↓     | 238.80 | 229.15      | ↓     | 233.60 | 233.65      | ↑     | 229.15 | 234.55      | ↑     | 233.65 |
| may.-23 | 237.75      | ↓     | 238.45 | 232.70      | ↓     | 237.75 | 228.20      | ↓     | 232.70 | 232.60      | ↑     | 228.20 | 233.45      | ↑     | 232.60 |
| jul.-23 | 236.15      | ↓     | 236.75 | 231.25      | ↓     | 236.15 | 226.70      | ↓     | 231.25 | 230.95      | ↑     | 226.70 | 231.70      | ↑     | 230.95 |
| sep.-23 | 234.15      | ↓     | 234.65 | 229.45      | ↓     | 234.15 | 224.95      | ↓     | 229.45 | 229.00      | ↑     | 224.95 | 229.70      | ↑     | 229.00 |

Fuente: CME Group del 20 al 26 de enero de 2022

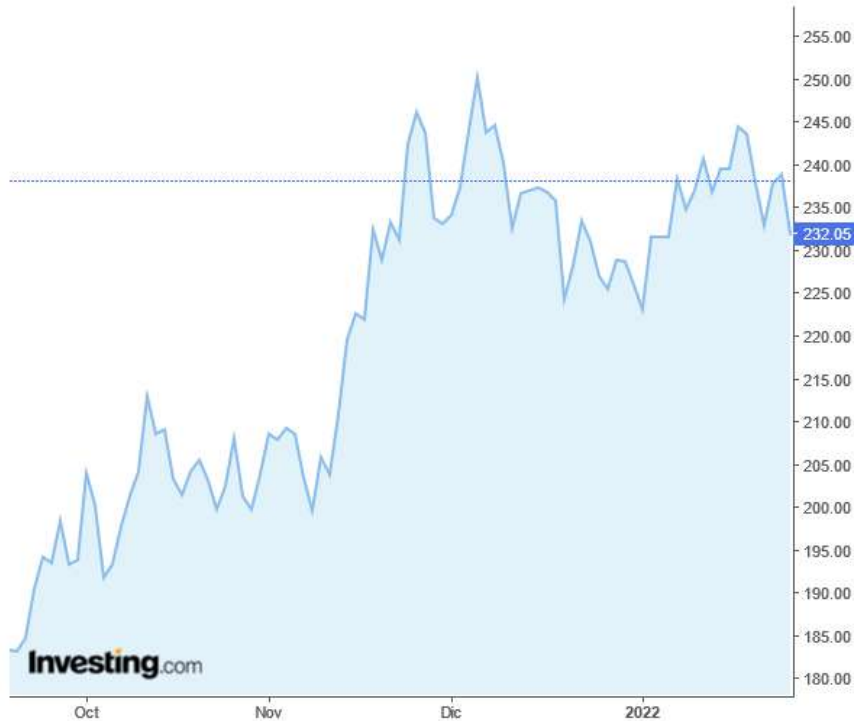
Cierre= se refiere al precio que cerró la bolsa de valores el día anterior

Ultimo = se refiere al precio último establecido el día que se reporta

Valor = Se refiere al comportamiento de alza o baja en relación del cierre anterior y el último precio registrado en la bolsa.

## Grafico 2. Precios a futuro del Café COMPORTAMIENTO CONTRATO MARZO-22

Futuros café C EE.UU., (CFD):KC, D



Fuente: Investing

## Precios Internacional del Azúcar

Cuadro 4. Precios a futuro de azúcar 11  
Bolsa de Futuros de New York (CSCE)  
(Centavos de Dólar por Libra)

| Fecha   | 20 de enero |       |        | 21 de enero |       |        | 24 de enero |       |        | 25 de enero |       |        | 26 de enero |       |        |
|---------|-------------|-------|--------|-------------|-------|--------|-------------|-------|--------|-------------|-------|--------|-------------|-------|--------|
|         | Último      | Valor | Cierre | Último      | Valor | Cierre | Último      | Valor | Cierre | Último      | Valor | Cierre | Último      | Valor | Cierre |
| mar.-22 | 18.93       | ↓     | 19.07  | 18.90       | ↓     | 18.93  | 18.81       | ↓     | 18.90  | 18.78       | ↓     | 18.81  | 18.49       | ↓     | 18.78  |
| may.-22 | 18.67       | ↓     | 18.78  | 18.60       | ↓     | 18.67  | 18.49       | ↓     | 18.60  | 18.41       | ↓     | 18.49  | 18.19       | ↓     | 18.41  |
| jul.-22 | 18.43       | ↓     | 18.51  | 18.37       | ↓     | 18.43  | 18.28       | ↓     | 18.37  | 18.22       | ↓     | 18.28  | 18.03       | ↓     | 18.22  |
| oct.-22 | 18.36       | ↓     | 18.39  | 18.33       | ↓     | 18.36  | 18.25       | ↓     | 18.33  | 18.24       | ↓     | 18.25  | 18.09       | ↓     | 18.24  |
| mar.-23 | 18.44       | ↓     | 18.45  | 18.45       | ↑     | 18.44  | 18.36       | ↓     | 18.45  | 18.43       | ↑     | 18.36  | 18.33       | ↓     | 18.43  |
| may.-23 | 17.63       | ↑     | 17.62  | 17.63       | =     | 17.63  | 17.51       | ↓     | 17.63  | 17.59       | ↑     | 17.51  | 17.54       | ↓     | 17.59  |
| jul.-23 | 17.09       | ↑     | 17.07  | 17.07       | ↓     | 17.09  | 16.91       | ↓     | 17.07  | 17.00       | ↑     | 16.91  | 16.98       | ↓     | 17.00  |
| oct.-23 | 16.78       | ↑     | 16.75  | 16.76       | ↓     | 16.78  | 16.54       | ↓     | 16.76  | 16.66       | ↑     | 16.54  | 16.63       | ↓     | 16.66  |

Fuente: CME Group del 20 al 26 de enero de 2022

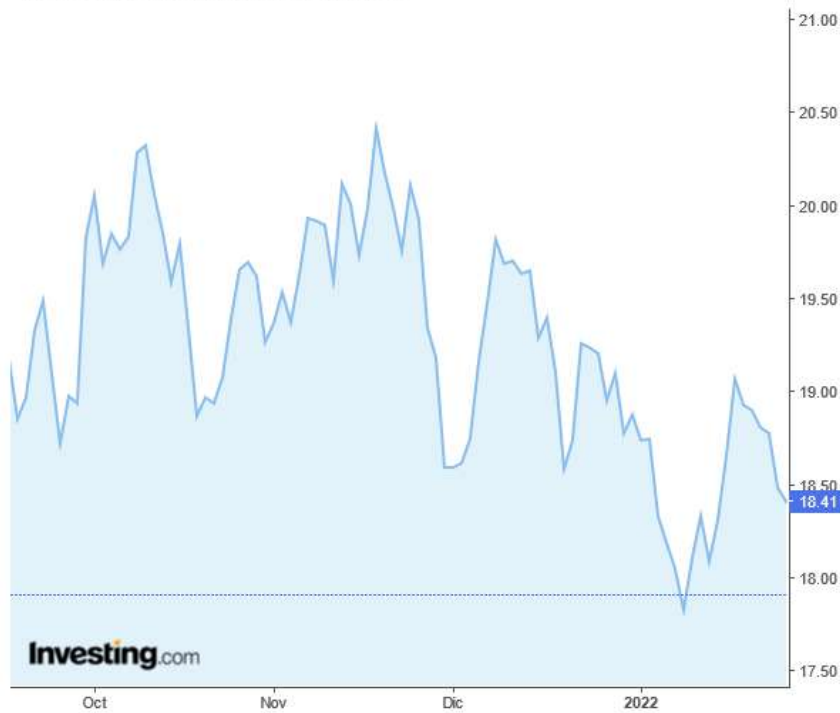
Cierre= se refiere al precio que cerró la bolsa de valores el día anterior

Ultimo = se refiere al precio último establecido el día que se reporta

Valor = Se refiere al comportamiento de alza o baja en relación del cierre anterior y el último precio registrado en la bolsa.

### Gráfico 3. Precios a futuro del Azúcar COMPORTAMIENTO CONTRATO MARZO-22

Futuros azúcar N°11 EE.UU., (CFD):SB, D



Fuente: Investing

## Precio Internacional del Cacao

Cuadro 5. Precios a futuro de Cacao  
Bolsa de Futuros de New York (CSCE)  
(Dólares por Tonelada)

| Fecha   | 20 de enero |       |          | 21 de enero |       |          | 24 de enero |       |          | 25 de enero |       |          | 26 de enero |       |          |
|---------|-------------|-------|----------|-------------|-------|----------|-------------|-------|----------|-------------|-------|----------|-------------|-------|----------|
|         | Último      | Valor | Cierre   | Último      | Valor | Cierre   | Último      | Valor | Cierre   | Último      | Valor | Cierre   | Último      | Valor | Cierre   |
| mar.-22 | 2,660.00    | ↑     | 2,657.00 | 2,576.00    | ↓     | 2,660.00 | 2,493.00    | ↓     | 2,576.00 | 2,503.00    | ↑     | 2,493.00 | 2,513.00    | ↑     | 2,503.00 |
| may.-22 | 2,702.00    | =     | 2,702.00 | 2,629.00    | ↓     | 2,702.00 | 2,550.00    | ↓     | 2,629.00 | 2,554.00    | ↑     | 2,550.00 | 2,560.00    | ↑     | 2,554.00 |
| jul.-22 | 2,713.00    | ↓     | 2,717.00 | 2,643.00    | ↓     | 2,713.00 | 2,571.00    | ↓     | 2,643.00 | 2,572.00    | ↑     | 2,571.00 | 2,579.00    | ↑     | 2,572.00 |
| sep.-22 | 2,710.00    | ↓     | 2,715.00 | 2,641.00    | ↓     | 2,710.00 | 2,573.00    | ↓     | 2,641.00 | 2,575.00    | ↑     | 2,573.00 | 2,584.00    | ↑     | 2,575.00 |
| dic.-22 | 2,690.00    | ↓     | 2,694.00 | 2,625.00    | ↓     | 2,690.00 | 2,560.00    | ↓     | 2,625.00 | 2,563.00    | ↑     | 2,560.00 | 2,573.00    | ↑     | 2,563.00 |
| mar.-23 | 2,666.00    | ↓     | 2,669.00 | 2,602.00    | ↓     | 2,666.00 | 2,538.00    | ↓     | 2,602.00 | 2,545.00    | ↑     | 2,538.00 | 2,555.00    | ↑     | 2,545.00 |
| may.-23 | 2,653.00    | ↓     | 2,655.00 | 2,591.00    | ↓     | 2,653.00 | 2,529.00    | ↓     | 2,591.00 | 2,537.00    | ↑     | 2,529.00 | 2,547.00    | ↑     | 2,537.00 |
| jul.-23 | 2,644.00    | ↓     | 2,645.00 | 2,583.00    | ↓     | 2,644.00 | 2,521.00    | ↓     | 2,583.00 | 2,531.00    | ↑     | 2,521.00 | 2,540.00    | ↑     | 2,531.00 |
| sep.-23 | 2,634.00    | ↑     | 2,633.00 | 2,574.00    | ↓     | 2,634.00 | 2,513.00    | ↓     | 2,574.00 | 2,523.00    | ↑     | 2,513.00 | 2,532.00    | ↑     | 2,523.00 |

Fuente: CME Group del 20 al 26 de enero de 2022

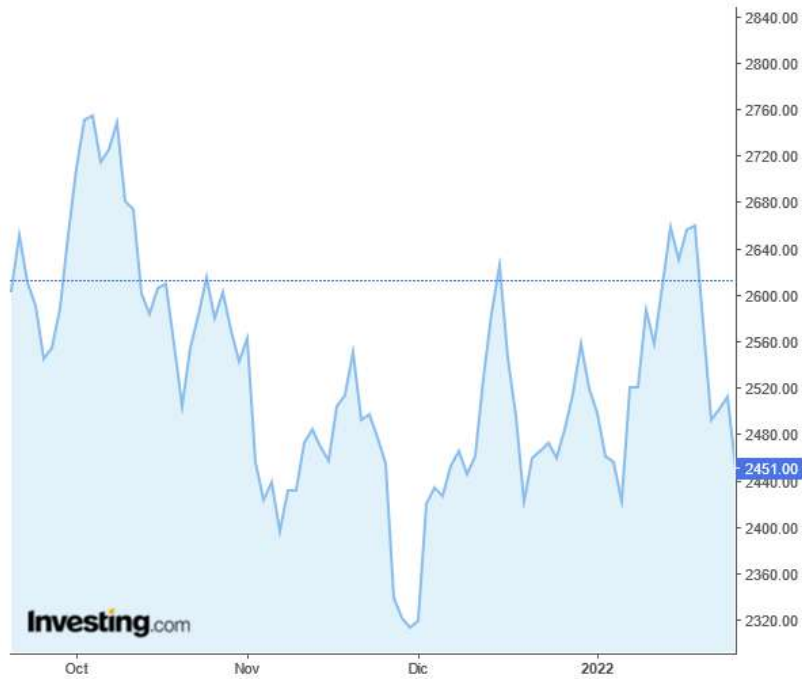
Cierre= se refiere al precio que cerró la bolsa de valores el día anterior

Ultimo= se refiere al último precio registrado en la bolsa de valores el día anterior

Valor= se refiere al comportamiento de alza o baja en relación del cierre anterior y el último precio registrado en la bolsa.

## Gráfico 4. Precios a futuro del Azúcar COMPORTAMIENTO CONTRATO MARZO-22

Futuros cacao EE.UU., (CFD):CC, D



Fuente: Investing

## Precio Internacional del Trigo

Cuadro 6. Precios a futuro de Trigo  
Bolsa de Futuros de Chicago (CBOT)  
(Dólares por Tonelada)

| Fecha   | 20 de enero |       |        | 21 de enero |       |        | 24 de enero |       |        | 25 de enero |       |        | 26 de enero |       |        |
|---------|-------------|-------|--------|-------------|-------|--------|-------------|-------|--------|-------------|-------|--------|-------------|-------|--------|
|         | Último      | Valor | Cierre | Último      | Valor | Cierre | Último      | Valor | Cierre | Último      | Valor | Cierre | Último      | Valor | Cierre |
| mar.-22 | 290.35      | ↓     | 292.63 | 286.60      | ↓     | 290.35 | 294.10      | ↑     | 286.60 | 300.56      | ↑     | 294.10 | 292.11      | ↓     | 300.56 |
| may.-22 | 291.52      | ↓     | 293.58 | 288.29      | ↓     | 291.52 | 295.42      | ↑     | 288.29 | 302.11      | ↑     | 295.42 | 294.17      | ↓     | 302.11 |
| jul.-22 | 287.04      | ↓     | 289.25 | 284.47      | ↓     | 287.04 | 291.08      | ↑     | 284.47 | 296.74      | ↑     | 291.08 | 290.50      | ↓     | 296.74 |
| sep.-22 | 286.82      | ↓     | 289.03 | 284.91      | ↓     | 286.82 | 291.08      | ↑     | 284.91 | 296.52      | ↑     | 291.08 | 290.64      | ↓     | 296.52 |
| dic.-22 | 288.14      | ↓     | 290.50 | 286.45      | ↓     | 288.14 | 292.19      | ↑     | 286.45 | 297.70      | ↑     | 292.19 | 291.82      | ↓     | 297.70 |
| mar.-23 | 289.54      | ↓     | 291.52 | 288.07      | ↓     | 289.54 | 293.58      | ↑     | 288.07 | 298.58      | ↑     | 293.58 | 292.85      | ↓     | 298.58 |
| may.-23 | 287.04      | ↓     | 289.39 | 285.57      | ↓     | 287.04 | 291.08      | ↑     | 285.57 | 295.86      | ↑     | 291.08 | 290.28      | ↓     | 295.86 |
| jul.-23 | 276.53      | ↓     | 279.03 | 275.58      | ↓     | 276.53 | 280.21      | ↑     | 275.58 | 284.47      | ↑     | 280.21 | 279.99      | ↓     | 284.47 |

Fuente: CME Group del 20 al 26 de enero de 2022

Cierre= se refiere al precio que cerró la bolsa de valores el día anterior

Ultimo = se refiere al precio último establecido el día que se reporta

Valor = Se refiere al comportamiento de alza o baja en relación del cierre anterior y el último precio registrado en la bolsa.

## Precio Internacional del la Soya

Cuadro 7. Precios a futuro de frijol soya  
Bolsa de Futuros de Chicago (CBOT)  
(Dólares por Tonelada)

| Fecha   | 20 de enero |       |        | 21 de enero |       |        | 24 de enero |       |        | 25 de enero |       |        | 26 de enero |       |        |
|---------|-------------|-------|--------|-------------|-------|--------|-------------|-------|--------|-------------|-------|--------|-------------|-------|--------|
|         | Último      | Valor | Cierre | Último      | Valor | Cierre | Último      | Valor | Cierre | Último      | Valor | Cierre | Último      | Valor | Cierre |
| mar.-22 | 523.82      | ↑     | 511.18 | 519.63      | ↓     | 523.82 | 515.51      | ↓     | 519.63 | 517.06      | ↑     | 515.51 | 529.11      | ↑     | 517.06 |
| may.-22 | 527.05      | ↑     | 514.63 | 522.86      | ↓     | 527.05 | 518.45      | ↓     | 522.86 | 520.29      | ↑     | 518.45 | 531.68      | ↑     | 520.29 |
| jul.-22 | 528.59      | ↑     | 516.76 | 524.41      | ↓     | 528.59 | 519.56      | ↓     | 524.41 | 521.83      | ↑     | 519.56 | 532.93      | ↑     | 521.83 |
| ago.-22 | 518.45      | ↑     | 508.53 | 514.49      | ↓     | 518.45 | 510.22      | ↓     | 514.49 | 513.68      | ↑     | 510.22 | 523.23      | ↑     | 513.68 |
| sep.-22 | 496.55      | ↑     | 489.50 | 493.84      | ↓     | 496.55 | 489.87      | ↓     | 493.84 | 493.98      | ↑     | 489.87 | 501.92      | ↑     | 493.98 |
| nov.-22 | 485.09      | ↑     | 479.28 | 483.62      | ↓     | 485.09 | 480.39      | ↓     | 483.62 | 484.43      | ↑     | 480.39 | 490.16      | ↑     | 484.43 |
| ene.-23 | 485.02      | ↑     | 479.28 | 483.99      | ↓     | 485.02 | 480.61      | ↓     | 483.99 | 485.16      | ↑     | 480.61 | 490.53      | ↑     | 485.16 |
| mar.-23 | 480.02      | ↑     | 475.24 | 479.65      | ↓     | 480.02 | 477.01      | ↓     | 479.65 | 481.56      | ↑     | 477.01 | 485.60      | ↑     | 481.56 |
| may.-23 | 478.55      | ↑     | 474.21 | 478.62      | ↑     | 478.55 | 475.98      | ↓     | 478.62 | 481.05      | ↑     | 475.98 | 484.65      | ↑     | 481.05 |

Fuente: CME Group del 20 al 26 de enero de 2022

Cierre= se refiere al precio que cerró la bolsa de valores el día anterior

Ultimo= se refiere al último precio registrado en la bolsa de valores el día anterior

Valor= se refiere al comportamiento de alza o baja en relación del cierre anterior y el último precio registrado en la bolsa.

## Metodología

Este informe semanal consolida el reporte de los precios **moda y promedio** diarios de productos agrícolas, así mismo, las variaciones promedio con respecto a la semana anterior. Los datos son obtenidos, a través de los investigadores de mercado, los cuales toman una muestra de los principales productos agrícolas, pecuarios e hidrobiológicos.

Los técnicos de investigación de mercados de Planeamiento del –MAGA- utilizan la encuesta como método de recolección de información, para ello visitan diferentes mercados en la ciudad capital los días de abastecimiento.

Los productos han sido seleccionados desde la perspectiva de su importancia y presencia en los mercados nacionales. Solicitudes del sector; así como los que tienen importancia por estar contenidos en la canasta básica alimenticia y el índice de precios al consumidor.

En cuanto a los precios internacionales, se toman como referencia los reportes de analistas, corredores de futuros o agencias reguladoras, tales como Price Futures Group, Organización Internacional del Café, Green Pool, Commodity Futures Trading Commission –CFTC–, Agencia de Servicios a la Comercialización y Desarrollo de Mercados Agropecuarios –Aserca–, y los publicados por agencias internacionales de noticias.