

Informe semanal de precios

Del 21 al 25
de noviembre 2022



CONTENIDO

Metodología	4
Resumen de variaciones en precios al mayorista	4
Resumen de precios internacionales	5
Precios Nacionales	6
<i>Granos básicos</i>	6
<i>Vegetales</i>	8
<i>Frutas</i>	11
<i>Pecuarios</i>	14
<i>Flores de corte</i>	16
<i>Espicias y otros granos</i>	16
<i>Abarrotes</i>	17
<i>Hidrobiológicos</i>	17
Precios Internacionales.....	18
<i>Precio Internacional del Maíz</i>	18
<i>Precio Internacional del Café</i>	19
<i>Precios Internacional del Azúcar</i>	20
<i>Precio Internacional del Cacao</i>	22
<i>Precio Internacional del Trigo</i>	22
<i>Precio Internacional de la Soya</i>	24
<i>Precio Internacional del Arroz</i>	25

Metodología

Este informe semanal consolida el reporte de los precios **moda** y **promedio** diarios de productos agrícolas, así mismo, las variaciones promedio con respecto a la semana anterior. Los datos son obtenidos, a través de los investigadores de mercado, los cuales toman una muestra de los principales productos agrícolas, pecuarios e hidrobiológicos.

Los técnicos de investigación de mercados de Planeamiento del –MAGA- utilizan la encuesta como método de recolección de información, para ello visitan diferentes mercados en la ciudad capital los días de abastecimiento. Los precios presentados en este informe, corresponden al mercado “La Terminal” zona 4, de la Ciudad Capital.

Los productos han sido seleccionados desde la perspectiva de su importancia y presencia en los mercados nacionales. Solicitudes del sector; así como los que tienen importancia por estar contenidos en la canasta básica alimenticia y el índice de precios al consumidor.

Resumen de variaciones en precios al mayorista

Precios investigados en el mercado “La Terminal” zona 4, Ciudad Capital.
(periodo del 21 al 25 de noviembre del 2022)

Producto	Precios de la semana actual (quetzales)		Precio modal semanal (quetzales)		Diferencia (Q) semana actual - anterior	Situación de la oferta	Causas que influyeron en el comportamiento del precio
	Mín.	Máx.	Anterior *	Actual			
Maíz blanco de primera (quintal)	202.50	205.00	205.00	205.00	A la baja	Creciente	Durante la semana se pudo observar que el precio del maíz blanco presentó un comportamiento a la baja, esto se debió a un aumento en el ingreso de grano nacional procedente de las áreas productoras del sur y suroeste del país; según comentarios de mayoristas, la demanda ha disminuido debido a que algunas familias productoras ya cuentan con grano para el autoconsumo.
Frijol negro de primera (quintal)	570.00	582.50	570.00	582.50	Al alza	Decreciente	Durante la semana se pudo observar que el precio del frijol negro mostró variación al alza en el precio, existe disponibilidad de grano nuevo procedente de las reservas contenidas en los centros de acopio del norte y oriente del país, mismo que abastece en el mercado, lo que hace que exista demanda del producto.
Tomate de cocina mediano de primera (caja de 45 a 50 lb)	100.00	120.00	100.00	120.00	Al alza	Normal	El precio del tomate de cocina mediano presentó variación en el precio al alza durante el transcurso de la semana. Actualmente se realizan compras por mayor del producto, para los programas escolares nacionales, lo cual afecta el abastecimiento al mercado. Así mismo, se cotizó tomate de tierra fría a mayor precio. El abastecimiento provino de las áreas productoras de los departamentos de Baja Verapaz, Guatemala y oriente del país.
Güisquil mediano (ciento)	110.00	110.00	80.00	110.00	Al alza	Decreciente	Durante la semana el precio de este producto presentó variación en el precio al alza. Actualmente se realizan compras por mayor del producto, para los programas escolares, lo cual afecta el abastecimiento al mercado. El abastecimiento provino de las áreas productoras de los departamentos de Alta Verapaz y Guatemala.
Sandía redonda mediana (ciento)	1400.00	1400.00	1500.00	1400.00	A la baja	Creciente	Durante la semana se pudo observar que el precio de la sandía redonda no presentó variaciones en el precio; según comentarios de mayoristas, existe un aumento en la recolección de cosecha proveniente de las áreas productoras del norte y costa sur del país.
Limón criollo mediano de primera (millar)	375.00	375.00	375.00	375.00	Estable	Normal	Durante la semana el precio de este producto no presentó variación en el precio, el abastecimiento cubrió la demanda en los mercados. Abastecimiento proveniente del oriente y costa sur del país.

*Precio correspondiente a la semana del 14 al 18 de noviembre del 2022.

ALZA	ESTABLE	BAJA
------	---------	------

Resumen de precios internacionales

Los precios internacionales, se toman como referencia los reportes de analistas, corredores de futuros o agencias reguladoras, tales como Price FuturesGroup, Organización Internacional del Café, Green Pool, CommodityFutures Trading Commission –CFTC–, Agencia de Servicios a la Comercialización y Desarrollo de Mercados Agropecuarios –Aserca–, y los publicados por agencias internacionales de noticias.

El comportamiento de precios futuros de los principales productos agrícolas durante esta semana, se describe a continuación:

MAÍZ: El comportamiento de los precios futuros de maíz de la bolsa de Chicago, durante la semana fue mixto. La siembra del maíz de primera de Brasil ha alcanzado el 82% de la superficie en los estados del centro-sur de Brasil, frente al 70% de hace una semana y el 91% en el mismo periodo del año pasado.

CAFÉ: El comportamiento de los precios futuros de café de Nueva York durante la semana fue mixto. La mayoría de los operadores internacionales esperaban, una mayor producción en Brasil, la próxima temporada. Ha sido uno de los factores que han provocado la reciente caída de los precios de referencia del café arábica. Los caficultores y expertos brasileños han rebajado las expectativas sobre la cosecha del próximo año del mayor productor mundial, tras una evolución postfloración mayoritariamente negativa en muchas zonas.

AZÚCAR: El comportamiento de los precios futuros del azúcar No. 11 de Nueva York durante la semana fue mixto. Con tendencia a la baja. Brasil alcanzó los 26,34 millones de toneladas en la primera quincena de noviembre, lo que supone un aumento del 109,3% respecto al año anterior, informó el jueves el grupo industrial Unica. La producción de azúcar alcanzó 1,67 millones de toneladas en el periodo, un alza del 162,2%, mientras que la producción de etanol subía un 72%, hasta 1.280 millones de litros.





TRIGO: El comportamiento de los futuros de trigo rojo suave en la Bolsa de Chicago fue mixto. Las ventas de trigo francés a China y la posibilidad de que el trigo polaco o alemán se reserve en Estados Unidos están creando una inesperada demanda de suministros de la UE, después de que las exportaciones se vieron frenadas por la competencia rusa en las últimas semanas, aseguraron los operadores.

SOYA El comportamiento de los precios futuros de soya de la bolsa de Chicago, durante la semana fue mixto. La siembra de soya ha alcanzado el 80% de la superficie en Brasil, un gran salto desde el 69% de la semana pasada pero todavía por detrás del 2021, cuando se estimaba un 86% de la implantación (transgénica).


Precios Nacionales

Granos

Cuadro 1. Precio modal semanal, pagado al mayorista

Maíz blanco (quintal)	Precio modal (Quetzales)		Variación	
	Anterior	Actual	Absoluta (Q)	0.00
	205.00	202.50	-2.50	-1.22%
	<p>Precio en relación con la semana anterior: A la baja</p> <p>Situación de la oferta: Creciente</p> <p>Causas: Durante la semana se pudo observar que el precio del maíz blanco presentó un comportamiento a la baja, esto se debió a un aumento en el ingreso de grano nacional procedente de las áreas productoras del sur y suroeste del país; según comentarios de mayoristas, la demanda ha disminuido debido a que algunas familias productoras ya cuentan con grano para el autoconsumo.</p> <p>Fuente: Mayoristas del mercado La Terminal.</p> <p>Tendencia para la próxima semana: Se espera oferta normal y precio estable.</p>			
Frijol negro (quintal)	Anterior	Actual	Absoluta (Q)	Relativa (%)
	570.00	582.50	12.50	2.19%
	<p>Precio en relación con la semana anterior: Al alza</p> <p>Situación de la oferta: Decreciente</p> <p>Causas: Durante la semana se pudo observar que el precio del frijol negro mostró variación al alza en el precio, existe disponibilidad de grano nuevo procedente de las reservas contenidas en los centros de acopio del norte y oriente del país, mismo que abastece en el mercado, lo que hace que exista demanda del producto.</p> <p>Fuente: Mayoristas del mercado La Terminal.</p> <p>Tendencia para la próxima semana: Se espera oferta normal y precio a la baja.</p>			
Frijol rojo. de primera (quintal)	Anterior	Actual	Absoluta (Q)	Relativa (%)
	767.50	767.50	0.00	0.00%
	<p>Precio en relación con la semana anterior: Estable</p> <p>Situación de la oferta: Normal</p> <p>Causas: Durante la semana se pudo observar que el precio del frijol rojo no presentó variación. Los mercados fueron abastecidos con grano almacenado procedente de las áreas productoras del norte y oriente del país.</p> <p>Fuente: Mayoristas del mercado La Terminal.</p> <p>Tendencia para la próxima semana: Se espera oferta normal y precio estable.</p>			
Arroz oro blanco (quintal)	Anterior	Actual	Absoluta (Q)	Relativa (%)
	445.00	445.00	0.00	0.00%
	<p>Precio en relación con la semana anterior: Estable</p> <p>Situación de la oferta: Normal</p> <p>Causas: El precio de este producto no presentó variación durante el transcurso de la semana; las importaciones en granza han ingresado con normalidad a los beneficios nacionales, y se pudo observar pequeños volúmenes de arroz nacional lo que contribuyen al abastecimiento de los mercados.</p> <p>Fuente: Mayoristas del mercado La Terminal.</p> <p>Tendencia para la próxima semana: Se espera oferta normal y precio estable.</p>			

Cuadro 1. Precio modal semanal, pagado al mayorista

Sorgo (quintal)	Anterior	Actual	Absoluta (Q)	Relativa (%)
	297.50	297.50	0.00	0.00%
	Precio en relación con la semana anterior: Estable			
	Situación de la oferta: Normal			
	Causas: El precio del sorgo presentó no presentó variación en el precio, durante el transcurso de la semana. Actualmente no es época de cosecha en ninguna de las regiones productora; los mercados son abastecidos con grano de origen mexicano únicamente.			
	Fuente: Mayoristas del mercado La Terminal.			
	Tendencia para la próxima semana: Se espera disminución de oferta y precio al alza.			

Fuente: Investigación primaria de Planeamiento del Ministerio de Agricultura, Ganadería y Alimentación, investigados en el mercado "La Terminal" zona 4, Ciudad Capital.




Tabla 2. Precios diarios, pagados al mayorista

Producto	Medida	Precios diarios (quetzales)					Promedio semanal (quetzales)	
		21	22	23	24	25	21 al 25 nov 2022	14 al 18 nov 2022
Arroz oro, blanco de primera	Quintal	445.00	445.00	445.00	445.00	445.00	445.00	445.00
Arroz oro, blanco de segunda	Quintal	420.00	420.00	420.00	420.00	420.00	420.00	420.00
Frijol blanco, de primera	Quintal	1100.00	1100.00	1100.00	1100.00	1100.00	1100.00	1100.00
Frijol blanco, de segunda	Quintal	950.00	950.00	950.00	950.00	950.00	950.00	950.00
Frijol negro, de primera	Quintal	570.00	570.00	582.50	582.50	582.50	577.50	570.00
Frijol negro, de segunda	Quintal	537.50	537.50	537.50	537.50	537.50	537.50	537.50
Frijol rojo, de primera	Quintal	767.50	767.50	767.50	767.50	767.50	767.50	767.50
Frijol rojo, de segunda	Quintal	700.00	700.00	700.00	700.00	700.00	700.00	700.00
Frijol rojo de segunda, importado	Quintal	600.00	600.00	600.00	600.00	600.00	600.00	600.00
Maíz amarillo, de primera	Quintal	190.00	190.00	190.00	190.00	190.00	190.00	200.00
Maíz amarillo, de primera, otros orígenes	Quintal	190.00	190.00	190.00	190.00	190.00	190.00	190.00
Maíz amarillo, de segunda	Quintal	185.00	185.00	185.00	185.00	185.00	185.00	190.00
Maíz blanco, de primera	Quintal	202.50	202.50	202.50	202.50	202.50	202.50	185.00
Maíz blanco, de primera, otros orígenes (México)	Quintal	202.50	202.50	202.50	202.50	202.50	202.50	204.00
Maíz blanco, de segunda	Quintal	200.00	200.00	200.00	200.00	200.00	200.00	204.00
Sorgo blanco, de primera	Quintal	297.50	297.50	297.50	300.00	300.00	298.50	297.50

Fuente: Investigación primaria de Planeamiento del Ministerio de Agricultura, Ganadería y Alimentación, investigados en el mercado "La Terminal" zona 4, Ciudad Capital. SO= Sin oferta. ND= No Disponible.

Vegetales

Cuadro 2. Precio modal semanal, pagado al mayorista

	Precio modal (Quetzales)		Variación	
	Anterior	Actual	Absoluta (Q)	Relativa (%)
Tomate de cocina mediano de primera (caja de 45 a 50 lb)	100.00	120.00	20.00	20.00%
	Precio en relación con la semana anterior: Al alza			
	Situación de la oferta: Decreciente			
	Causas: El precio del tomate de cocina mediano presentó variación en el precio al alza durante el transcurso de la semana. Actualmente se realizan compras por mayor del producto, para los programas escolares nacionales, lo cual afecta el abastecimiento al mercado. Así mismo, se cotizó tomate de tierra fría a mayor precio. El abastecimiento provino de las áreas productoras de los departamentos de Baja Verapaz, Guatemala y oriente del país.			
	Fuente: Mayoristas del mercado La Terminal.			
	Tendencia para la próxima semana: Se espera aumento de oferta y precio estable.			
Chile pimiento grane de primera (caja de 100 a 150 unidades)	160.00	160.00	0.00	0.00%
	Precio en relación con la semana anterior: Estable			
	Situación de la oferta: Normal			
	Causas: El precio del chile pimiento no presentó variación en el precio, en el transcurso de la semana se observó una oferta normal del producto, dentro del mercado. El abastecimiento provino de los departamentos de Jutiapa, El Progreso, Alta Verapaz, Baja Verapaz y Guatemala.			
	Fuente: Mayoristas del mercado La Terminal.			
	Tendencia para la próxima semana: Se espera aumento de oferta y precio estable.			
Cebolla seca blanca mediana de primera importada (quintal)	340.00	340.00	0.00	0.00%
	Precio en relación con la semana anterior: Estable			
	Situación de la oferta: Normal			
	Causas: El precio de a cebolla seca blanca, no presentó variación en el precio, en el transcurso de la semana se observó una oferta normal del producto, dentro del mercado Así mismo, se cotizó cebolla nacional de segunda a un menor precio.			
	Fuente: Mayoristas del mercado La Terminal.			
	Tendencia para la próxima semana: Se espera aumento de oferta y precio estable.			
Papa Loman lavada grande de primera (quintal)	360.00	360.00	0.00	0.00%
	Precio en relación con la semana anterior: Al alza			
	Situación de la oferta: Decreciente			
	Causas: Durante la semana el precio de este producto no presentó variación en el precio, se observó un aumento en el abastecimiento en el mercado del producto. El abastecimiento provino de los departamentos de Sololá, San Marcos y en menores cantidades de Quetzaltenango.			
	Fuente: Mayoristas del mercado La Terminal.			
	Tendencia para la próxima semana: Se espera aumento de oferta y precio estable.			

...continuación Vegetales

Cuadro 2. Precio modal semanal, pagado al mayorista

Güisquil mediano (ciento)	Precio promedio (Quetzales)		Variación	
	Anterior	Actual	Absoluta (Q)	Relativa (%)
	80.00	110.00	30.00	37.50%
	Precio en relación con la semana anterior: Al alza			
	Situación de la oferta: Decreciente			
	Causas: Durante la semana el precio de este producto presentó variación en el precio al alza. Actualmente se realizan compras por mayor del producto, para los programas escolares, lo cual afecta el abastecimiento al mercado. El abastecimiento provino de las áreas productoras de los departamentos de Alta Verapaz y Guatemala.			
	Fuente: Mayoristas del mercado La Terminal.			
	Tendencia para la próxima semana: Se espera disminución de oferta y precio al alza.			
Repollo blanco mediano (red de 12-15 unidades)	Anterior	Actual	Absoluta (Q)	Relativa (%)
	60.00	65.00	5.00	8.33%
	Precio en relación con la semana anterior: Al alza			
	Situación de la oferta: Decreciente			
	Causas: Durante la semana se pudo observar que el precio del producto sufrió variaciones en el precio al alza, debido a que se realizan compras por mayor del producto, para los programas escolares nacionales, lo cual afecta el abastecimiento en el mercado. El abastecimiento provino de las áreas productoras de los departamentos de Chimaltenango, Quetzaltenango, Sacatepéquez y Sololá.			
	Fuente: Mayoristas del mercado La Terminal.			
	Tendencia para la próxima semana: Se espera disminución de oferta y precio al alza.			
Coliflor mediana de primera (caja de 12-15 unidades)	Anterior	Actual	Absoluta (Q)	Relativa (%)
	110.00	130.00	20.00	18.18%
	Precio en relación con la semana anterior: Al alza			
	Situación de la oferta: Decreciente			
	Causas: El precio de la coliflor mediana presentó variación en el precio al alza durante el transcurso de la semana, debido a una disminución de este producto dentro del mercado, debido a los programas escolares nacionales. El abastecimiento provino de los departamentos de Chimaltenango, Quetzaltenango, Sacatepéquez Totonicapán y Sololá.			
	Fuente: Mayoristas del mercado La Terminal.			
	Tendencia para la próxima semana: Se espera disminución de oferta y precio al alza.			
Zanahoria mediana de primera (bolsa 5 - 6 docenas)	Anterior	Actual	Absoluta (Q)	Relativa (%)
	77.50	80.00	2.50	3.23%
	Precio en relación con la semana anterior: Al alza			
	Situación de la oferta: Decreciente			
	Causas: Durante la semana el precio de este producto presentó variación en el precio al alza, debido a una disminución de oferta de este producto dentro del mercado. El abastecimiento fue proveniente de las áreas productoras de los departamentos de Chimaltenango, Sololá, Sacatepéquez y Quetzaltenango.			
	Fuente: Mayoristas del mercado La Terminal.			
	Tendencia para la próxima semana: Se espera disminución de oferta y precio al alza.			

Fuente: Investigación primaria de Planeamiento del Ministerio de Agricultura, Ganadería y Alimentación, investigados en el mercado "La Terminal" zona 4, Ciudad Capital.

Tabla 3. Precios diarios, pagados al mayorista

Producto	Medida	Precios diarios (quetzales)					Promedio semanal (quetzales)	
		21	22	23	24	25	21 al 25 nov 2022	14 al 18 nov 2022
Ajo blanco, mediano, de primera	Mazo (20 trenzas)	60.00	60.00	60.00	60.00	60.00	60.00	60.00
Apio mediano, de primera	Docena	20.00	20.00	20.00	20.00	20.00	20.00	20.00
Arveja china, revuelta, de primera	Costal (40 lb)	90.00	90.00	90.00	90.00	90.00	90.00	90.00
Arveja dulce en grano	Arroba	400.00	400.00	300.00	300.00	300.00	340.00	300.00
Brócoli mediano, de primera	Bolsa (2 docenas)	55.00	55.00	50.00	50.00	50.00	52.00	30.00
Cebolla con tallo, blanca, mediana, de primera	Manojo (50 unidades)	52.50	52.50	52.50	52.50	52.50	52.50	52.50
Cebolla seca, blanca, mediana, de primera, importada	Quintal	340.00	340.00	340.00	340.00	340.00	340.00	340.00
Cebolla seca, blanca, mediana, de segunda	Quintal	285.00	285.00	285.00	285.00	285.00	285.00	306.00
Cebolla seca, morada, mediana, de primera, importada	Quintal	400.00	400.00	400.00	400.00	400.00	400.00	424.00
Chile Jalapeño, grande, de primera	Costal (35 - 40 lb)	140.00	140.00	140.00	140.00	140.00	140.00	140.00
Chile Jalapeño, mediano, de primera	Costal (35 - 40 lb)	125.00	125.00	125.00	125.00	125.00	125.00	125.00
Chile Pimiento, grande, de primera	Caja (70 - 80 unidades)	140.00	140.00	160.00	160.00	160.00	152.00	128.00
Chile Pimiento, mediano, de primera	Caja (100 - 150 unidades)	125.00	125.00	140.00	140.00	140.00	134.00	118.00
Cilantro de primera	Red (100 manojos)	410.00	410.00	410.00	410.00	410.00	410.00	410.00
Coliflor mediana, de primera	Bolsa (12 unidades)	130.00	130.00	130.00	130.00	120.00	128.00	118.00
Ejote Chino	Costal (40 lb)	180.00	180.00	180.00	180.00	180.00	180.00	180.00
Ejote criollo, de primera	Costal (40 lb)	210.00	210.00	240.00	240.00	240.00	228.00	200.00
Ejote francés, de primera	Costal (40 lb)	210.00	210.00	210.00	210.00	210.00	210.00	210.00
Güicoy sazón, mediano, de primera	Red 15 a 18 unidades	100.00	100.00	100.00	100.00	100.00	100.00	100.00
Güisquil mediano, de primera	Ciento	110.00	110.00	110.00	110.00	110.00	110.00	82.00
Hierba buena, de primera	Red (100 manojos)	290.00	290.00	290.00	290.00	290.00	290.00	290.00
Lechuga repollada, mediana, de primera	Caja (24 - 26 unidades)	55.00	55.00	55.00	55.00	55.00	55.00	55.00
Loroco, de primera	Quintal	1550.00	1550.00	1550.00	1550.00	1550.00	1550.00	850.00
Papa Loman, lavada, grande, de primera	Quintal	360.00	360.00	360.00	360.00	380.00	364.00	360.00
Papa Loman, lavada, mediana, de primera	Quintal	325.00	325.00	325.00	325.00	360.00	332.00	325.00
Papa Loman, lavada, pequeña, de primera	Quintal	310.00	310.00	310.00	310.00	340.00	316.00	310.00
Papa redonda, lavada, grande, de primera	Quintal	200.00	200.00	200.00	200.00	200.00	200.00	200.00
Papa redonda, sin lavar, grande, de primera	Quintal	190.00	190.00	190.00	190.00	190.00	190.00	190.00
Pepino mediano, de primera	Costal (60 - 70 unidades)	160.00	160.00	150.00	150.00	150.00	154.00	170.00
Rábano mediano, de primera	Caja (200 - 250 unidades)	45.00	45.00	45.00	45.00	45.00	45.00	54.00
Remolacha, mediana, de primera	Red (4 - 5 docenas)	43.00	43.00	43.00	43.00	43.00	43.00	43.00
Repollo blanco, mediano	Red (12 - 15 unidades)	75.00	75.00	65.00	65.00	65.00	69.00	62.00
Tomate de cocina, grande, de primera	Caja (45 - 50 lb)	140.00	140.00	140.00	140.00	140.00	140.00	120.00
Tomate de cocina, mediano, de primera	Caja (45 - 50 lb)	110.00	110.00	120.00	120.00	120.00	116.00	100.00
Yuca entera, mediana, de primera	Red (75 - 80 unidades)	80.00	80.00	80.00	80.00	80.00	80.00	80.00
Zanahoria mediana, de primera	Docena	92.50	92.50	80.00	80.00	80.00	85.00	78.50
Zanahoria mediana, de primera, sin hojas	Bolsa (5 - 6 docenas)	100.00	100.00	85.00	85.00	85.00	91.00	84.00

Fuente: Investigación primaria de Planeamiento del Ministerio de Agricultura, Ganadería y Alimentación, investigados en el mercado "La Terminal" zona 4, Ciudad Capital. SO= Sin oferta. ND= No Disponible.




Frutas

Cuadro 3. Precio modal semanal, pagado al mayorista

	Precio modal (Quetzales)		Variación	
	Anterior	Actual	Absoluta (Q)	Relativa (%)
Aguacate criollo grande (red de 90 a 100 unidades)	475.00	475.00	0.00	0.00%
	<p>Precio en relación con la semana anterior: Estable</p> <p>Situación de la oferta: Normal</p> <p>Causas: Durante la semana el precio de este producto no presentó variación en el precio, se pudo observar un abastecimiento normal en el mercado. El abastecimiento provino principalmente de las zonas productoras del occidente del país, cubriendo la oferta en los mercados.</p> <p>Fuente: Mayoristas del mercado La Terminal.</p> <p>Tendencia para la próxima semana: Se espera oferta y precio, un comportamiento similar.</p>			
Limón criollo mediano de primera (millar)	375.00	375.00	0.00	0.00%
	<p>Precio en relación con la semana anterior: Estable</p> <p>Situación de la oferta: Normal</p> <p>Causas: Durante la semana el precio de este producto no presentó variación en el precio, el abastecimiento cubrió la demanda en los mercados. Abastecimiento proveniente del oriente y costa sur del país.</p> <p>Fuente: Mayoristas del mercado La Terminal.</p> <p>Tendencia para la próxima semana: Se espera oferta y precio, un comportamiento similar.</p>			
Naranja Valencia mediana de primera de origen hondureño (Ciento)	65.00	65.00	0.00	0.00%
	<p>Precio en relación con la semana anterior: Estable</p> <p>Situación de la oferta: Normal</p> <p>Causas: Se pudo observar durante la semana que el precio de la naranja Valencia no presentó variación el precio, debido a un aumento de oferta del producto en el mercado. El abastecimiento provino de las zonas productoras de Honduras (el principal abastecedor).</p> <p>Fuente: Mayoristas del mercado La Terminal.</p> <p>Tendencia para la próxima semana: Se espera oferta y precio, un comportamiento similar.</p>			
Melón Harper mediano de primera (ciento)	500.00	500.00	0.00	0.00%
	<p>Precio en relación con la semana anterior: Estable</p> <p>Situación de la oferta: Normal</p> <p>Causas: El precio del melón Harper mediano no presentó variación en el precio durante el transcurso de la semana, existe un incremento de recolección proveniente de las zonas productoras de oriente del país.</p> <p>Fuente: Mayoristas del mercado La Terminal.</p> <p>Tendencia para la próxima semana: Se espera aumento de oferta y precio estable.</p>			

...continuación Frutas

Cuadro 3. Precio modal semanal, pagado al mayorista

Papaya Tainung mediana de primera (caja de 40 lb de 12 a 13 U)	Precio promedio (Quetzales)		Variación	
	Anterior	Actual	Absoluta (Q)	Relativa (%)
	80.00	80.00	0.00	0.00%
	<p>Precio en relación con la semana anterior: Estable</p> <p>Situación de la oferta: Normal</p> <p>Causas: Durante el transcurso de la semana se pudo observar que el precio de este producto no presentó variación en el precio, existió un aumento de oferta del producto; el abastecimiento provino principalmente de las zonas productoras del norte, costa sur y oriente del país.</p> <p>Fuente: Mayoristas del mercado La Terminal.</p> <p>Tendencia para la próxima semana: Se espera incremento de oferta y precio estable.</p>			
Piña mediana. de primera (ciento)	Anterior	Actual	Absoluta (Q)	Relativa (%)
	600.00	500.00	-100.00	-16.67%
	<p>Precio en relación con la semana anterior: A la baja</p> <p>Situación de la oferta: Creciente</p> <p>Causas: Durante la semana se pudo observar que el precio de la piña mediana mostró variaciones en el precio a la baja, se observó un aumento en el abastecimiento del producto en el mercado. El abastecimiento provino de las zonas productoras de Villa Canales (municipio de Guatemala) y de los departamentos de Escuintla y Santa Rosa.</p> <p>Fuente: Mayoristas del mercado La Terminal.</p> <p>Tendencia para la próxima semana: Se espera aumento de oferta y precio estable.</p>			
Plátano grande de primera (ciento)	Anterior	Actual	Absoluta (Q)	Relativa (%)
	170.00	170.00	0.00	0.00%
	<p>Precio en relación con la semana anterior: Estable</p> <p>Situación de la oferta: Normal</p> <p>Causas: Durante la semana el precio de este producto no presentó variación en el precio, se observó un aumento en el abastecimiento del producto en el mercado. El abastecimiento provino de las zonas productoras de la costa sur y norte del país (los principales abastecedores).</p> <p>Fuente: Mayoristas del mercado La Terminal.</p> <p>Tendencia para la próxima semana: Se espera oferta y precio un comportamiento similar.</p>			
Sandía redonda. mediana (ciento)	Anterior	Actual	Absoluta (Q)	Relativa (%)
	1500.00	1400.00	-100.00	-6.67%
	<p>Precio en relación con la semana anterior: A la baja</p> <p>Situación de la oferta: Creciente</p> <p>Causas: Durante la semana se pudo observar que el precio de la sandía redonda no presentó variaciones en el precio; según comentarios de mayoristas, existe un aumento en la recolección de cosecha proveniente de las áreas productoras del norte y costa sur del país.</p> <p>Fuente: Mayoristas del mercado La Terminal.</p> <p>Tendencia para la próxima semana: Se espera oferta y precio un comportamiento similar.</p>			

Fuente: Investigación primaria de Planeamiento del Ministerio de Agricultura, Ganadería y Alimentación, investigados en el mercado "La Terminal" zona 4, Ciudad Capital.

Tabla 4. Precios diarios, pagados al mayorista

Producto	Medida	Precios diarios (quetzales)					Promedio semanal (quetzales)	
		21	22	23	24	25	21 al 25 nov 2022	14 al 18 nov 2022
Aguacate criollo, grande, de primera	Ciento	475.00	475.00	475.00	475.00	475.00	475.00	475.00
Aguacate Hass, mediano, de primera	Ciento	175.00	175.00	175.00	175.00	175.00	175.00	175.00
Banano criollo, mediano, de primera	Quintal	100.00	100.00	100.00	100.00	100.00	100.00	100.00
Banano de exportación, mediano, de primera	Caja (100 - 105 unidades)	55.00	55.00	55.00	55.00	55.00	55.00	55.00
Coco verde, mediano, de primera	Ciento	280.00	280.00	280.00	280.00	280.00	280.00	280.00
Fresa mediana, de primera	Caja (35 - 40 lb)	400.00	400.00	400.00	400.00	450.00	410.00	384.00
Jocote de Corona, grande, de primera	Ciento	50.00	50.00	50.00	50.00	50.00	50.00	57.00
Jocote de Corona, mediano, de primera	Ciento	40.00	40.00	40.00	40.00	40.00	40.00	40.00
Limón criollo, mediano, de primera	Millar	375.00	375.00	375.00	375.00	375.00	375.00	375.00
Limón Persa, mediano, de primera	Millar	400.00	400.00	400.00	400.00	400.00	400.00	400.00
Mandarina criolla, mediana, de primera	Ciento	50.00	50.00	50.00	50.00	50.00	50.00	50.00
Manzana Juárez, mediana, de primera	Quintal	380.00	380.00	380.00	380.00	380.00	380.00	380.00
Melón Harper, mediano de primera	Ciento	500.00	500.00	500.00	500.00	400.00	480.00	500.00
Mora mediana, de primera	Caja (34 - 38 lb)	120.00	120.00	150.00	150.00	140.00	136.00	120.00
Naranja Piña (Azucarona), mediana, de primera	Ciento	35.00	35.00	35.00	35.00	35.00	35.00	35.00
Naranja Valencia, mediana, de primera	Ciento	65.00	65.00	65.00	65.00	65.00	65.00	65.00
Papaya Tainung, mediana, de primera	Caja (12 - 13 unidades)	80.00	80.00	80.00	80.00	80.00	80.00	80.00
Piña mediana, de primera	Ciento	500.00	500.00	500.00	500.00	500.00	500.00	600.00
Plátano grande, de primera	Ciento	170.00	170.00	170.00	170.00	170.00	170.00	166.00
Plátano mediano, de primera	Ciento	130.00	130.00	130.00	130.00	130.00	130.00	122.00
Rambután mediano, de primera	Ciento	15.00	15.00	15.00	15.00	15.00	15.00	15.00
Sandía redonda, mediana, de primera	Ciento	1500.00	1400.00	1400.00	1400.00	1400.00	1420.00	1500.00
Uva roja, importada, de primera	Caja (22 lb)	325.00	325.00	284.00	284.00	284.00	300.40	325.00
Zapote mediano, de primer	Ciento	225.00	225.00	225.00	225.00	225.00	225.00	225.00

Fuente: Investigación primaria de Planeamiento del Ministerio de Agricultura, Ganadería y Alimentación, investigados en el mercado "La Terminal" zona 4, Ciudad Capital. SO= Sin oferta. ND= No Disponible.


Pecuarios

Cuadro 4. Precio modal semanal, pagado al mayorista

Carne de bovino en canal (Libra)	Precio promedio (Quetzales)		Variación	
	Anterior	Actual	Absoluta (Q)	Relativa (%)
	21.00	21.00	0.00	0.00%
	Precio en relación con la semana anterior: Estable			
	Situación de la oferta: Normal			
	Causas: El precio de la carne de bovino en canal no presentó variación en el precio, en el transcurso de la semana; el abastecimiento de este producto fue normal del mercado, lo cual ocasionó que el precio estuviera estable. Los altos costos de los combustibles afectan el transporte del producto a los mercados.			
	Fuente: Mayoristas del mercado La Terminal.			
	Tendencia para la próxima semana: Se espera precio similar a la semana actual.			
Huevo blanco. mediano (Caja de 360 unidades)	Anterior	Actual	Absoluta (Q)	Relativa (%)
	405.00	420.00	15.00	3.70%
	Precio en relación con la semana anterior: Al alza			
	Situación de la oferta: Decreciente			
	Causas: El precio del huevo blanco, mediano, presentó una variación en el precio al alza en el transcurso de la semana; debido a que se realizan compras por mayor del producto, para los programas escolares nacionales, lo cual afecta el abastecimiento en el mercado.			
	Fuente: Mayoristas del mercado La Terminal.			
	Tendencia para la próxima semana: Se espera disminución de oferta y precio al alza.			
Pollo entero. sin menudos (Libra)	Anterior	Actual	Absoluta (Q)	Relativa (%)
	13.50	13.50	0.00	0.00%
	Precio en relación con la semana anterior: Estable			
	Situación de la oferta: Normal			
	Causas: El precio del pollo entero, sin menudos no presentó variación en el precio en el transcurso de la semana, el abastecimiento de este producto fue normal del mercado, lo cual ocasionó que el precio estuviera estable.			
	Fuente: Mayoristas del mercado La Terminal.			
	Tendencia para la próxima semana: Se espera precio similar a la semana actual.			
Pollo importado piezas. (caja 40 libra)	Anterior	Actual	Absoluta (Q)	Relativa (%)
	221.50	220.00	-1.50	-0.68%
	Precio en relación con la semana anterior: A la baja			
	Situación de la oferta: Decreciente			
	Causas: Se pudo observar que un aumento en el abastecimiento dentro del mercado de este producto, por lo que el precio tuvo una ligera disminución a la baja.			
	Fuente: Mayoristas del mercado La Terminal.			
	Tendencia para la próxima semana: Se espera precio similar a la semana actual.			

...continuación Pecuario

Cuadro 4. Precio modal semanal, pagado al mayorista

Carne de porcino en canal (libra)	Anterior	Actual	Absoluta (Q)	Relativa (%)
	14.50	16.00	2.50	17.24%
	Precio en relación con la semana anterior: Al alza			
	Situación de la oferta: Decreciente			
	Causas: El precio de este producto presentó variación en el precio al alza durante el transcurso de la semana, se observó una disminución en el abastecimiento del producto en el mercado; los altos costos de los combustibles afectan el transporte del producto a los mercados.			
	Fuente: Mayoristas del mercado La Terminal.			
Tendencia para la próxima semana: Se espera precio estable.				

Fuente: Investigación primaria de Planeamiento del Ministerio de Agricultura, Ganadería y Alimentación, investigados en el mercado "La Terminal" zona 4, Ciudad Capital.

Tabla 5. Precios diarios, pagados al mayorista

Producto	Medida	Precios diarios (quetzales)					Promedio semanal (quetzales)	
		21	22	23	24	25	21 al 25 nov 2022	14 al 18 nov 2022
Bovino en canal, de primera	Libra	21.00	21.00	21.00	21.00	21.00	21.00	20.80
Crema pura	Litro	35.00	35.00	36.00	36.00	36.00	35.60	35.00
Cuadril y Pierna de pollo, de primera	Libra	8.00	8.00	8.00	8.00	8.00	8.00	8.00
Huevo blanco, extra	Caja (360 unidades)	432.50	432.50	432.50	432.50	432.50	432.50	427.00
Huevo blanco, grande	Caja (360 unidades)	420.00	430.00	430.00	430.00	430.00	428.00	416.00
Huevo blanco, mediano	Caja (360 unidades)	410.00	420.00	420.00	420.00	420.00	418.00	406.00
Huevo blanco, pequeño	Caja (360 unidades)	400.00	410.00	410.00	410.00	410.00	408.00	397.00
Huevo rosado, grande	Caja (360 unidades)	420.00	430.00	430.00	430.00	430.00	428.00	416.00
Pechuga de pollo, de primera	Libra	17.50	17.50	17.50	17.50	17.50	17.50	17.50
Pollo entero, sin menudos, de primera	Libra	13.50	13.50	13.50	13.50	13.50	13.50	13.50
Pollo importado (piezas)	Caja (40 lb)	220.00	220.00	220.00	220.00	220.00	220.00	221.20
Porcino en canal	Libra	16.00	16.00	16.00	16.00	16.00	16.00	14.90
Queso fresco	Libra	15.00	15.00	15.00	15.00	15.00	15.00	15.00

Fuente: Investigación primaria de Planeamiento del Ministerio de Agricultura, Ganadería y Alimentación, investigados en el mercado "La Terminal" zona 4, Ciudad Capital. SO= Sin oferta. ND= No Disponible.

Flores

Tabla 6. Precios diarios, pagados por el consumidor

Producto	Medida	Precios diarios (quetzales)		Promedio semanal (quetzales)	
		22	24	21 al 25 nov 2022	14 al 18 nov 2022
Azucena de primera	Docena	25.00	25.00	25.00	25.00
Clavel de varios colores, de primera	Docena	35.00	35.00	35.00	35.00
Crisantemo Pompon, de primera	Manojo (18 - 20 unidades)	25.00	25.00	25.00	25.00
Crisantemo Standard, de primera	Docena	20.00	20.00	20.00	20.00
Gerberas diferentes colores, de primera	Docena	37.50	37.50	37.50	20.00
Girasol de primera	Docena	32.50	32.50	32.50	32.50
Gladiola de primera	Docena	22.50	22.50	22.50	22.50
Lirios con envoltorio, de primera	5 varitas	77.50	77.50	77.50	77.50
Margarita de primera	Manojo (18 - 20 unidades)	22.50	22.50	22.50	22.50
Rosa (Con envoltorio), varios colores, de primera	Docena	25.00	25.00	25.00	22.50

Fuente: Investigación primaria de Planeamiento del Ministerio de Agricultura, Ganadería y Alimentación, investigados en el mercado "La Terminal" zona 4, Ciudad Capital. SO= Sin oferta. ND= No Disponible.

Espicias y otros granos

Tabla 7. Precios diarios, pagados al mayorista

Producto	Medida	Precios diarios (quetzales)		Promedio semanal (quetzales)	
		22	24	21 al 25 nov 2022	14 al 18 nov 2022
Achiote seco, sin capsula, de primera	Quintal	800.00	800.00	800.00	800.00
Ajonjolí sin descortezar, de primera	Quintal	925.00	925.00	925.00	925.00
Cacao (Despulpado), seco, de primera	Quintal	1225.00	1225.00	1225.00	1225.00
Cebada, de primera	Quintal	600.00	600.00	600.00	600.00
Chile Chocolate, seco, de primera	Quintal	3700.00	3700.00	3700.00	3700.00
Chile Cobanero, seco, de primera	Quintal	4200.00	4200.00	4200.00	4200.00
Haba seca, de primera	Quintal	925.00	925.00	925.00	925.00
Maní tostado, con cascara, de primera	Quintal	1000.00	1000.00	1000.00	1100.00
Pepitoria seca, sin descascarar, de primera	Quintal	1300.00	1300.00	1300.00	1300.00
Pimienta gorda, de primera	Quintal	3300.00	3300.00	3300.00	3300.00
Rosa Jamaica, de primera, importada	Quintal	2600.00	2600.00	2600.00	2600.00
Rosa Jamaica, nacional	Quintal	3300.00	3300.00	3300.00	3300.00
Soya amarilla, de primera	Quintal	550.00	550.00	550.00	550.00
Soya verde, de primera	Quintal	650.00	650.00	650.00	650.00

Fuente: Investigación primaria de Planeamiento del Ministerio de Agricultura, Ganadería y Alimentación, investigados en el mercado "La Terminal" zona 4, Ciudad Capital. SO= Sin oferta. ND= No Disponible.

Abarrotes

Tabla 8. Precios diarios, pagados al mayorista

Producto	Medida	Precios diarios (quetzales)					Promedio semanal (quetzales)	
		21	22	23	24	25	21 al 25 nov 2022	14 al 18 nov 2022
Aceite comestible Ideal	Envase (175 ml). Caja (48 unidades)	207.84	207.84	207.84	207.84	207.84	207.84	207.84
Aceite comestible Ideal	Envase (800 ml). Caja (12 unidades)	196.00	196.00	196.00	196.00	196.00	196.00	196.00
Aceite comestible La Patrona	Envase (175 ml). Caja (48 unidades)	192.50	192.50	192.50	192.50	192.50	192.50	192.50
Aceite comestible La Patrona	Envase (800 ml). Caja (12 unidades)	186.00	186.00	186.00	186.00	186.00	186.00	186.00
Azúcar Estándar Caña Real	6 bolsas (2500 g)	107.50	108.00	108.00	108.00	108.00	107.90	107.90
Azúcar Estándar Caña Real	Bolsa (15 kg). 30 bolsas de 500 g	107.50	107.50	107.50	107.50	107.50	107.50	107.50
Azúcar estándar, blanca	Saco (50 kg)	325.00	325.00	325.00	325.00	325.00	325.00	325.00
Bienestarina Nutrica	Bolsa de 450 gramos Fardo 25 Unidades	177.75	177.75	177.75	177.75	177.75	177.75	177.75
Harina de maíz Tortimasa	Saco (50 lb)	196.00	196.00	196.00	196.00	196.00	196	195.60
Harina de maíz Maseca	Saco (50 lb)	177.5	177.5	177.5	177.5	177.5	177.5	177.5
Harina de trigo Sol, suave	Quintal	357.00	357.00	357.00	357.00	357.00	357.00	357.00
Incaparina en polvo	Bolsa de 450 gramos Fardo 50 Unidades	471.00	471.00	471.00	471.00	471.00	471.00	471.20
Incaparina líquida, caja de 200 ml	Fardo (24 unidades)	57.00	57.00	57.00	57.00	57.00	57.00	57.00
Leche entera Nido en polvo*	Bolsa de 360g	33.75	33.75	33.75	33.75	33.75	33.75	33.75

Fuente: Investigación primaria de Planeamiento del Ministerio de Agricultura, Ganadería y Alimentación, investigados en el mercado "La Terminal" zona 4, Ciudad Capital. SO= Sin oferta. ND= No Disponible. *Precio al consumidor final.

Hidrobiológicos

Tabla 9. Precios diarios, pagados al mayorista

Producto	Medida	Precios diarios (quetzales)					Promedio semanal (quetzales)	
		21	22	23	24	25	21 al 25 nov 2022	14 al 18 nov 2022
Camarón grande, de primera con cabeza (estanque)	Quintal	3250.00	3250.00	3250.00	3250.00	3250.00	3250.00	3250.00
Camarón mediano, de primera con cabeza (estanque)	Quintal	2900.00	2900.00	2900.00	2900.00	2900.00	2900.00	2900.00
Camarón pequeño, de primera con cabeza (estanque)	Quintal	2250.00	2250.00	2250.00	2250.00	2250.00	2250.00	2250.00
Corvina entera, revuelta, de primera	Quintal	1250.00	1250.00	1900.00	1900.00	1900.00	1640.00	1410.00
Filete de corvina, de primera	Quintal	3150.00	3150.00	3900.00	3900.00	3900.00	3600.00	2950.00
Filete de dorado, de primera	Quintal	1800.00	1800.00	1800.00	1800.00	2100.00	1860.00	1530.00
Filete de róbalo, de primera	Quintal	1787.50	1787.50	1787.50	1787.50	1787.50	1787.50	1787.50
Filete de tiburón, de primera	Quintal	1900.00	1900.00	3100.00	3100.00	3100.00	2620.00	2100.00
Pargo entero, revuelto, de primera	Quintal	3175.00	3175.00	1400.00	1400.00	1400.00	2110.00	3175.00
Róbalo entero, revuelto	Quintal	4100.00	4100.00	4100.00	4100.00	4100.00	4100.00	4100.00
Tiburón entero, revuelto, de primera	Quintal	1900.00	1900.00	1900.00	1900.00	1900.00	1900.00	1900.00
Tilapia grande, de primera	Quintal	1400.00	1400.00	1300.00	1300.00	1400.00	1360.00	1300.00
Tilapia mediana, de primera	Quintal	1400.00	1400.00	1300.00	1300.00	1300.00	1340.00	1300.00
Tilapia pequeña, de primera	Quintal	1400.00	1500.00	1300.00	1300.00	1300.00	1360.00	1300.00

Fuente: Investigación primaria de Planeamiento del Ministerio de Agricultura, Ganadería y Alimentación, investigados en el mercado "La Terminal" zona 4, Ciudad Capital. SO= Sin oferta. ND= No Disponible.

Precios Internacionales

Durante esta jornada del 17 al 23 de noviembre 2022, los precios futuros mostraron diversas tendencias según el producto. Como se detalla a continuación.

Precio Internacional del Maíz

El comportamiento de los precios futuros de maíz de la bolsa de Chicago, durante la semana fue mixto. La siembra del maíz de primera de Brasil ha alcanzado el 82% de la superficie en los estados del centro-sur de Brasil, frente al 70% de hace una semana y el 91% en el mismo periodo del año pasado.

Las exportaciones brasileñas de maíz sumarían 6,64 millones de toneladas en noviembre, lo que supone un aumento de más de 600.000 toneladas respecto a las cifras anteriores, dijo el martes la Asociación Nacional de Exportadores de Cereales (Anec). Si se confirma la previsión, Brasil enviará un volumen superior al registrado en octubre (6,24 millones de toneladas), marcando el cuarto mes consecutivo con envíos por encima de los 6 millones de toneladas, en un periodo en el que el segundo mayor exportador mundial de maíz acelera las ventas tras la recogida de la segunda cosecha, que fue récord.

Anec prevé unas exportaciones de 38,5 millones de toneladas de enero a noviembre. Los analistas prevén que Brasil podría exportar más de 40 millones de toneladas este año, tras beneficiarse de un déficit de oferta en Ucrania, uno de los principales exportadores, y de la sequía en la comunidad europea. Brasil también está sembrando su cosecha de maíz de primera, o de verano, que representa alrededor del 25% de la producción nacional en un año determinado.

"El aumento de los casos de COVID-19 en China se considera un factor de demanda bajista para el consumo de alimentos y energía", mientras que el maíz caía 3,5 centavos a 6,6650 dólares el bushel.

Tanto la potencial interrupción de embarques por la huelga en Estados Unidos, así como nuevas medidas de aislamiento en China, complicarían la exportación del maíz estadounidense, lo que trae cautela a la dinámica comercial y empuja los precios hacia abajo. La sequía sigue afectando al maíz sudamericano, lo que lleva al cereal a ganancias, un empuje adicional además del factor alcista por las tomas de posiciones de los operadores. No obstante, la jornada de hoy se vio caracterizada por un escaso dinamismo comercial, lo que limitó el terreno positivo del maíz.

Tabla 10. PRECIOS A FUTURO DE MAIZ
Bolsa de Futuros de Chicago (CBOT)
(dólares por Tonelada)

Fecha	17 de noviembre			18 de noviembre			21 de noviembre			22 de noviembre			23 de noviembre		
	Último	Valor	Cierre	Último	Valor	Cierre	Último	Valor	Cierre	Último	Valor	Cierre	Último	Valor	Cierre
mar.-23	263.37	↑	262.74	263.77	↑	263.37	261.17	↓	263.77	259.51	↓	261.17	262.27	↑	259.51
may.-23	262.66	↑	262.27	262.98	↑	262.66	260.77	↓	262.98	259.28	↓	260.77	261.95	↑	259.28
jul.-23	260.38	↑	260.07	260.77	↑	260.38	258.73	↓	260.77	257.31	↓	258.73	259.83	↑	257.31
sep.-23	245.66	↓	246.13	245.11	↓	245.66	243.77	↓	245.11	242.51	↓	243.77	244.24	↑	242.51
dic.-23	240.70	↓	241.88	240.30	↓	240.70	239.04	↓	240.30	238.26	↓	239.04	239.51	↑	238.26
mar.-24	243.37	↓	244.55	242.98	↓	243.37	241.72	↓	242.98	240.93	↓	241.72	242.27	↑	240.93
may.-24	244.32	↓	245.42	243.92	↓	244.32	242.74	↓	243.92	242.11	↓	242.74	243.29	↑	242.11
jul.-24	243.69	↓	244.55	243.14	↓	243.69	242.27	↓	243.14	241.56	↓	242.27	242.74	↑	241.56
sep.-24	228.02	↓	228.89	227.55	↓	228.02	226.44	↓	227.55	226.05	↓	226.44	227.15	↑	226.05

Fuente: CME Group del 17 al 23 de noviembre 2022. Cierre= se refiere al precio que cerró la bolsa de valores el día anterior. Último= se refiere al último precio registrado en la bolsa de valores el día anterior. Valor= se refiere al comportamiento de alza o baja en relación del cierre anterior y el último precio registrado en la bolsa.

Precio Internacional del Café

El comportamiento de los precios futuros de café de Nueva York durante la semana fue mixto. La mayoría de los operadores internacionales esperaban, una mayor producción en Brasil, la próxima temporada. Ha sido uno de los factores que han provocado la reciente caída de los precios de referencia del café arábica. Los caficultores y expertos brasileños han rebajado las expectativas sobre la cosecha del próximo año del mayor productor mundial, tras una evolución postfloración mayoritariamente negativa en muchas zonas.

El café es mayormente cosechado por los locales que recogen los frijoles maduros y los ponen en canastas especiales en sus hombros. En la mayor parte Vietnam cultiva café Arabica, y sólo pocas áreas cultivan café Robusta. También hay algunos estilos polémicos de cosecha de granos de café que han levantado críticas con respecto a su ética. Esto se refiere específicamente al llamado café Civet, o café Weasel, o Ca Phe Chon en vietnamita, el cual es defecado por animales y esto le imprime diferente sabor.

Nestlé ha invertido más de 50 millones de francos suizos en 2022 en una de sus fábricas en Brasil para facilitar el lanzamiento de una nueva gama de máquinas de café y monodosis bajo su marca Nescafé Dolce Gusto, con una nueva gama de monodosis a base de papel que utiliza un 70% menos de embalaje que las cápsulas actuales, según comunicado de la compañía. Las nuevas cápsulas a base de papel se producirán en su totalidad en la fábrica de Nescafé Dolce Gusto en Montes Claros, Brasil, con planes de expandirse a otros países en el futuro.

Los árboles no lograron convertir en frutos muchas de las flores que aparecieron cuando volvieron las lluvias en octubre, posiblemente porque no estaban lo suficientemente sanos después de un invierno muy seco en Brasil. Armelin esperaba cosechar el año que viene unos 45 sacos de 60 kilos por hectárea, frente a los 27 sacos cosechados este año. Ahora, ve los rendimientos de la próxima temporada en el rango de 25-30 sacos/ha.

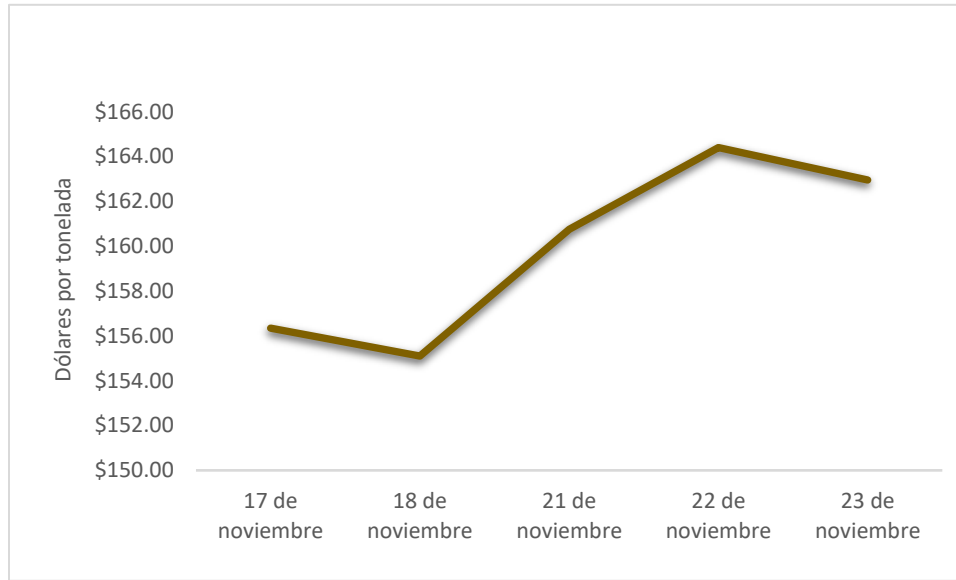
Jonas Ferrareso, un agrónomo que asesora a fincas de café en Sao Paulo y Minas Gerais, dijo que muchos árboles carecían de suficientes hojas para sostener el período de postfloración, lo que se traduce en menores cargas de fruta. "Estará lejos del récord de 2020", señaló.

Tabla 11. PRECIOS A FUTURO DE CAFÉ
Bolsa de Futuros de Nueva York (CSCE)
(dólares por Tonelada)

Fecha	17 de noviembre			18 de noviembre			21 de noviembre			22 de noviembre			23 de noviembre		
	Último	Valor	Cierre	Último	Valor	Cierre	Último	Valor	Cierre	Último	Valor	Cierre	Último	Valor	Cierre
may.-23	156.35	↓	158.40	155.10	↓	156.35	160.75	↑	155.10	164.40	↑	160.75	162.95	↓	164.40
jul.-23	157.00	↓	158.80	155.70	↓	157.00	160.90	↑	155.70	163.90	↑	160.90	162.70	↓	163.90
sep.-23	157.35	↓	159.05	156.20	↓	157.35	160.75	↑	156.20	163.25	↑	160.75	162.15	↓	163.25
dic.-23	157.35	↓	158.95	156.30	↓	157.35	160.65	↑	156.30	162.70	↑	160.65	161.65	↓	162.70
mar.-24	157.60	↓	159.05	156.55	↓	157.60	161.40	↑	156.55	163.35	↑	161.40	162.15	↓	163.35
may.-24	158.60	↓	159.80	157.55	↓	158.60	161.95	↑	157.55	163.95	↑	161.95	162.60	↓	163.95
jul.-24	159.35	↓	160.35	158.25	↓	159.35	162.50	↑	158.25	164.50	↑	162.50	163.05	↓	164.50
sep.-24	160.05	↓	160.95	158.95	↓	160.05	163.10	↑	158.95	165.10	↑	163.10	163.65	↓	165.10
dic.-24	160.75	↓	161.55	159.65	↓	160.75	167.30	↑	159.65	162.45	↓	167.30	161.55	↓	162.45

Fuente: CME Group del 17 al 23 de noviembre 2022. Cierre= se refiere al precio que cerró la bolsa de valores el día anterior. Ultimo= se refiere al último precio registrado en la bolsa de valores el día anterior. Valor= se refiere al comportamiento de alza o baja en relación del cierre anterior y el último precio registrado en la bolsa.

Gráfico 1. PRECIOS A FUTURO DEL CAFÉ
COMPORTAMIENTO CONTRATO MAYO 23



Fuente: Planeamiento con datos del CME Group

Precios Internacional del Azúcar

El comportamiento de los precios futuros del azúcar No. 11 de Nueva York durante la semana fue mixto. Con tendencia a la baja. Brasil alcanzó los 26,34 millones de toneladas en la primera quincena de noviembre, lo que supone un aumento del 109,3% respecto al año anterior, informó el jueves el grupo industrial Unica. La producción de azúcar alcanzó 1,67 millones de toneladas en el periodo, un alza del 162,2%, mientras que la producción de etanol subía un 72%, hasta 1.280 millones de litros.

Brasil tiene la mayor industria sucroenergética del mundo, moviendo una larga cadena productiva. El sector desempeña un papel fundamental en la economía, produciendo diferentes formas de agroenergía, incluyendo azúcar, etanol, electricidad y otros productos; y es también uno de los grandes ejemplos de desarrollo sostenible en el mayor país de América Latina y el Caribe. La producción de caña de azúcar en Brasil se distribuye en todo el país, pero es en la Región Sudeste donde se concentra la mayor parte, que comprende cerca del 63% de la producción nacional.

Según datos del Ministerio de Agricultura, Ganadería y Abastecimiento de 2019, Brasil cuenta con 371 usinas (centrales sucroenergéticas) en el país, la mayoría (255) de producción mixta (azúcar y etanol). Actualmente, el sector representa alrededor del 2% del Producto Interno Bruto nacional. Las estimaciones del sector son que la cosecha 2022/2023 totalice 596,1 millones de toneladas, lo que representa un aumento del 1,9% en comparación con la cosecha 2021/2022. La productividad promedio de los campos de caña de azúcar en esta zafra se estima en 72,61 ton/ha.

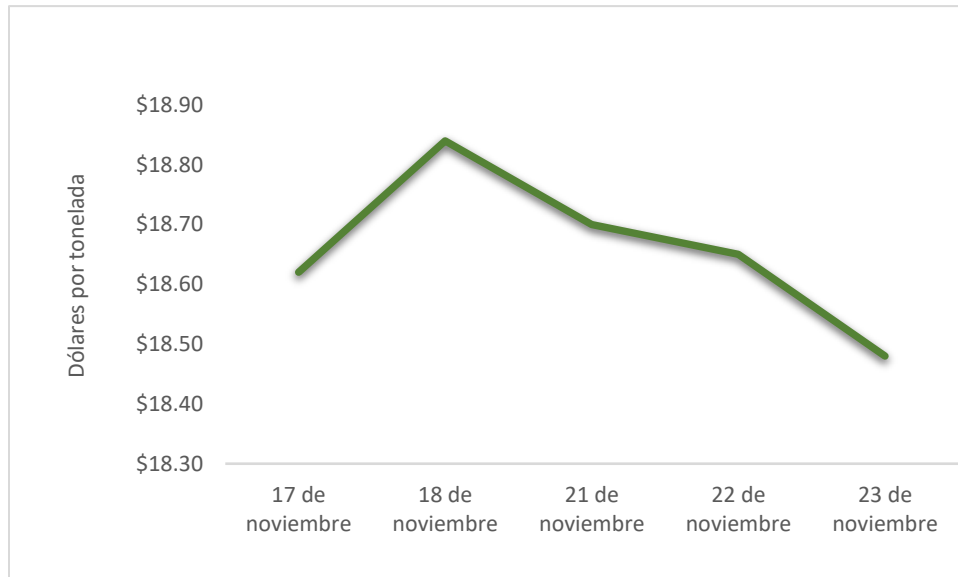
La India el segundo mayor productor de azúcar, permitirá la exportación de 6 millones de toneladas de azúcar en 2022/23, en línea con las expectativas del mercado, ya que la producción del país se encamina a marcar un récord por segundo año consecutivo, dijo el gobierno de la India.

Tabla 12. PRECIOS A FUTURO DE AZUCAR 11
Bolsa de Futuros de New York (CSCE)
(centavos de dólar por Libra)

Fecha	17 de noviembre			18 de noviembre			21 de noviembre			22 de noviembre			23 de noviembre		
	Último	Valor	Cierre	Último	Valor	Cierre	Último	Valor	Cierre	Último	Valor	Cierre	Último	Valor	Cierre
may.-23	18.62	↓	19.06	18.84	↑	18.62	18.70	↓	18.84	18.65	↓	18.70	18.48	↓	18.65
jul.-23	17.92	↓	18.28	18.09	↑	17.92	17.98	↓	18.09	17.95	↓	17.98	17.81	↓	17.95
oct.-23	17.68	↓	18.00	17.83	↑	17.68	17.75	↓	17.83	17.76	↑	17.75	17.63	↓	17.76
mar.-24	17.64	↓	17.92	17.78	↑	17.64	17.73	↓	17.78	17.74	↑	17.73	17.64	↓	17.74
may.-24	16.76	↓	16.98	16.93	↑	16.76	16.90	↓	16.93	16.88	↓	16.90	16.78	↓	16.88
jul.-24	16.13	↓	16.29	16.31	↑	16.13	16.34	↑	16.31	16.30	↓	16.34	16.21	↓	16.30
oct.-24	15.99	↓	16.10	16.16	↑	15.99	16.21	↑	16.16	16.14	↓	16.21	16.07	↓	16.14
mar.-25	16.23	↓	16.66	16.46	↑	16.23	16.46	=	16.46	16.58	↑	16.46	16.66	↑	16.58

Fuente: CME Group del 17 al 23 de noviembre 2022. Cierre= se refiere al precio que cerró la bolsa de valores el día anterior. Ultimo= se refiere al último precio registrado en la bolsa de valores el día anterior. Valor= se refiere al comportamiento de alza o baja en relación del cierre anterior y el último precio registrado en la bolsa.

Gráfico 2. PRECIOS A FUTURO DE AZÚCAR
COMPORTAMIENTO CONTRATO MAYO 23



Fuente: Planeamiento Maga, con datos de CME Group

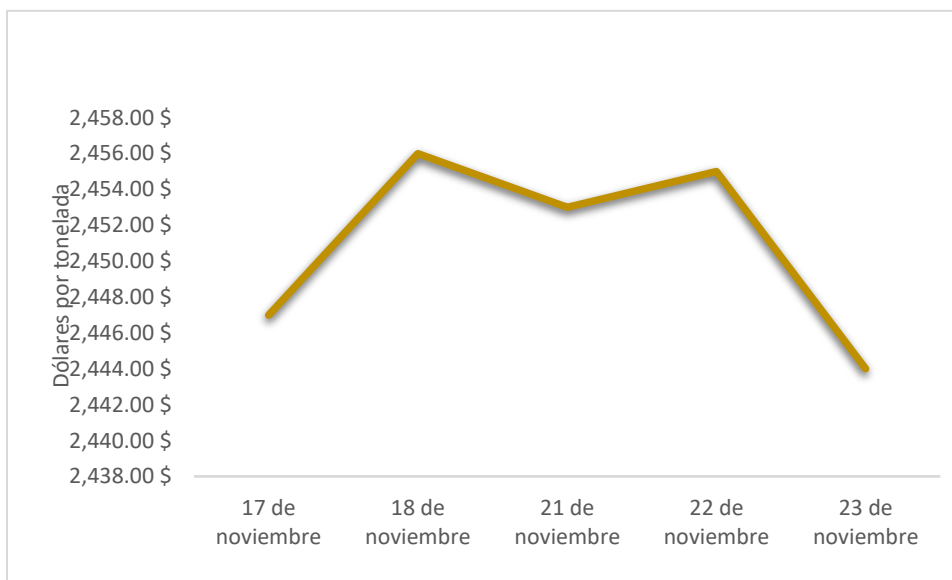
Precio Internacional del Cacao

Tabla 13. PRECIOS A FUTURO DE CACAO
Bolsa de Futuros de New York (CSCE)
(dólares por tonelada)

Fecha	17 de noviembre			18 de noviembre			21 de noviembre			22 de noviembre			23 de noviembre		
Contrato	Último	Valor	Cierre	Último	Valor	Cierre	Último	Valor	Cierre	Último	Valor	Cierre	Último	Valor	Cierre
mar.-23	2,447.00	↓	2,502.00	2,456.00	↑	2,447.00	2,453.00	↓	2,456.00	2,455.00	↑	2,453.00	2,444.00	↓	2,455.00
may.-23	2,449.00	↓	2,500.00	2,460.00	↑	2,449.00	2,460.00	=	2,460.00	2,460.00	=	2,460.00	2,452.00	↓	2,460.00
jul.-23	2,451.00	↓	2,500.00	2,461.00	↑	2,451.00	2,459.00	↓	2,461.00	2,461.00	↑	2,459.00	2,456.00	↓	2,461.00
sep.-23	2,439.00	↓	2,486.00	2,453.00	↑	2,439.00	2,445.00	↓	2,453.00	2,454.00	↑	2,445.00	2,453.00	↓	2,454.00
dic.-23	2,417.00	↓	2,461.00	2,439.00	↑	2,417.00	2,427.00	↓	2,439.00	2,440.00	↑	2,427.00	2,443.00	↑	2,440.00
mar.-24	2,388.00	↓	2,430.00	2,416.00	↑	2,388.00	2,399.00	↓	2,416.00	2,413.00	↑	2,399.00	2,425.00	↑	2,413.00
may.-24	2,383.00	↓	2,425.00	2,409.00	↑	2,383.00	2,389.00	↓	2,409.00	2,404.00	↑	2,389.00	2,420.00	↑	2,404.00
jul.-24	2,375.00	↓	2,418.00	2,399.00	↑	2,375.00	2,379.00	↓	2,399.00	2,395.00	↑	2,379.00	2,412.00	↑	2,395.00
sep.-24	2,368.00	↓	2,413.00	2,389.00	↑	2,368.00	2,369.00	↓	2,389.00	2,386.00	↑	2,369.00	2,405.00	↑	2,386.00

Fuente: CME Group del 17 al 23 de noviembre 2022. Cierre= se refiere al precio que cerró la bolsa de valores el día anterior. Último= se refiere al último precio registrado en la bolsa de valores el día anterior. Valor= se refiere al comportamiento de alza o baja en relación del cierre anterior y el último precio registrado en la bolsa.

Gráfico 3. PRECIOS A FUTURO DE CACAO
COMPORTAMIENTO CONTRATO MARZO-23



Fuente: Planeamiento Maga, con datos de CME Group

Precio Internacional del Trigo

El comportamiento de los futuros de trigo rojo suave en la Bolsa de Chicago fue mixto. Las ventas de trigo francés a China y la posibilidad de que el trigo polaco o alemán se reserve en Estados Unidos están creando una inesperada demanda de suministros de la UE, después de que las exportaciones se vieron frenadas por la competencia rusa en las últimas semanas, aseguraron los operadores.

Al inicio de la semana, los futuros del trigo estadounidense cotizaron al alza, por momentos, ya que el tiempo seco amenaza las zonas de cultivo de invierno de Estados Unidos. Pero un operador, que habló bajo condición de anonimato, dijo que los precios del trigo cambiaron de

tendencia y bajaron después de que los operadores notaron que un molino estadounidense en Florida estaba importando cereal europeo.

El contrato de trigo más activo en Chicago (CBOT) bajó 8 centavos a 8,1025 dólares el bushel. El Departamento de Agricultura de Estados Unidos calificó esta semana el 32% de la cosecha de trigo de invierno del país, bajo condición buena a excelente.

Los futuros del trigo bajaban tras avances tempranos, con el contrato de referencia de diciembre en la Bolsa de Comercio de Chicago a punto de cerrar por tercera vez consecutiva con pérdidas, tras las noticias sobre la ampliación de un corredor para las exportaciones de grano desde Ucrania. Los futuros de los granos en la Bolsa de Chicago bajaban esta semana, ya que la fortaleza del dólar hizo que las materias primas estadounidenses parecieran menos atractivas para los importadores.

El fortalecimiento del dólar puso de relieve la falta de competitividad del trigo estadounidense a medida que las exportaciones rusas se recuperan y la ampliación de 120 días de un corredor de transporte de cereales desde Ucrania está destinada a mantener los flujos desde el país devastado por la guerra, dijeron analistas. Los precios del trigo en Rusia, el mayor exportador mundial del grano, cayeron la semana pasada, en un contexto de la extensión del acuerdo del mar Negro, que permite los envíos de grano ucraniano, dijeron analistas.

El contrato de trigo CBOT más activo bajaba 4 centavos a 8,18 dólares el bushel. El cereal finalizó el día con bajas debido a la reciente noticia de renovación del corredor de granos ucranianos, lo que relajó las preocupaciones e influyó a la baja las cotizaciones. Por otro lado, la extensa sequía que afecta las producciones de Estados Unidos, Argentina y Australia generó temores por una oferta muy limitada de cara a la campaña venidera, lo que generó un piso a las cotizaciones del trigo. No obstante, las conversaciones sobre nuevas ventas de trigo francés a China y de posibles ventas de trigo del norte de Europa a los Estados Unidos, subrayaron cómo el trigo estadounidense sigue siendo poco competitivo a nivel mundial, otro factor que llevó al cereal a operar en negativo.

La posibilidad de la huelga de transporte ferroviario en Estados Unidos trae preocupación al mercado y debilita la demanda externa, lo que explica gran parte de las mermas de trigo en la semana. Si bien aún la misma no está confirmada, el mayor sindicato ferroviario estadounidense rechazó la última oferta salarial realizada. No conforme con ello, la fuerte competencia del trigo ruso, con la que probablemente sea la mayor cosecha de su historia, debilita aún más los precios estadounidenses.

El trigo cambia de signo y cierra con ganancias, luego de estar gran parte de la jornada en terreno negativo. En la previa del Día de Acción de Gracias, los operadores tomaron posiciones y favorecieron a los precios. No obstante, reportes cada vez más persistentes de compras de trigo europeo por parte de los Estados Unidos y el nuevo ímpetu para la exportación de granos ucranianos por el corredor en el Mar Negro limitaron sustancialmente las ganancias.

Tabla 14. PRECIOS A FUTURO DE TRIGO
Bolsa de Futuros de Chicago (CBOT)
(dólares por Tonelada)

Fecha	17 de noviembre			18 de noviembre			21 de noviembre			22 de noviembre			23 de noviembre		
	Último	Valor	Cierre	Último	Valor	Cierre	Último	Valor	Cierre	Último	Valor	Cierre	Último	Valor	Cierre
mar.-23	303.14	↓	307.62	302.03	↓	303.14	300.64	↓	302.03	297.77	↓	300.64	298.87	↑	297.77
may.-23	306.88	↓	311.29	305.49	↓	306.88	304.02	↓	305.49	301.30	↓	304.02	302.47	↑	301.30
jul.-23	308.28	↓	312.69	306.88	↓	308.28	305.34	↓	306.88	302.18	↓	305.34	303.36	↑	302.18
sep.-23	310.63	↓	315.04	308.87	↓	310.63	307.40	↓	308.87	304.24	↓	307.40	305.49	↑	304.24
dic.-23	314.01	↓	318.27	312.03	↓	314.01	310.48	↓	312.03	307.32	↓	310.48	308.72	↑	307.32
mar.-24	315.48	↓	319.45	313.28	↓	315.48	311.44	↓	313.28	308.65	↓	311.44	309.90	↑	308.65
may.-24	313.64	↓	317.47	311.44	↓	313.64	309.60	↓	311.44	306.81	↓	309.60	308.06	↑	306.81
jul.-24	299.17	↓	301.37	297.26	↓	299.17	295.57	↓	297.26	293.36	↓	295.57	295.05	↑	293.36

Fuente: CME Group del 17 al 23 de noviembre 2022. Cierre= se refiere al precio que cerró la bolsa de valores el día anterior. Último= se refiere al último precio registrado en la bolsa de valores el día anterior. Valor= se refiere al comportamiento de alza o baja en relación del cierre anterior y el último precio registrado en la bolsa.

Precio Internacional de la Soya

El comportamiento de los precios futuros de soya de la bolsa de Chicago, durante la semana fue mixto. La siembra de soya ha alcanzado el 80% de la superficie en Brasil, un gran salto desde el 69% de la semana pasada pero todavía por detrás del 2021, cuando se estimaba un 86% de la implantación (transgénica).

En el Centro Oeste, una de las principales regiones productoras y donde la siembra prácticamente ha terminado, las lluvias irregulares han preocupado a algunos productores, incluso después de que se registraran más precipitaciones la semana pasada. "Aunque las lluvias fueron muy bienvenidas, los volúmenes y la distribución no fueron suficientes para aliviar todas las áreas secas".

Se espera que las exportaciones de soya de Brasil alcancen los 2,3 millones de toneladas en noviembre, frente a los 2,43 millones de toneladas de la previsión de la semana anterior y los 2,15 millones del mismo mes de 2021. Se espera que la exportación de harina de soya alcance los 1,59 millones de toneladas, frente a los 1,45 millones estimados en la semana anterior y los 1,25 millones de noviembre del año pasado.

Los futuros de granos de la Bolsa de Chicago bajaron, ante la creciente preocupación por una posible huelga ferroviaria en Estados Unidos y la especulación en los mercados respecto a que el trigo de la Unión Europea esté negociándose en el país norteamericano, dijeron operadores.

Las importaciones de soya de la Unión Europea en la campaña 2022/23, que comenzó el 1 de julio, sumaron 4,16 millones de toneladas hasta el 20 de noviembre frente a los 4,85 millones de la misma semana de la campaña anterior, según los datos publicados por la Comisión Europea en la semana. Las importaciones de harina de soya en el mismo periodo ascendieron a 6,32 millones de toneladas, sin cambios respecto a la temporada anterior. La soya en Estados Unidos subía la semana pasada gracias a las compras de oportunidad, tras dos sesiones de bajas y a la fortaleza de los futuros de productos derivados, como la harina y el aceite, según operadores. A finales de semana la soya para enero subía 10,25 centavos, o un 0,7%, a 14,2725 dólares por bushel. La harina de soya para diciembre subía aproximadamente un 1% y el aceite de soya para el mismo mes ganaba aproximadamente un 0,9%.

Los agricultores argentinos podrían reducir la superficie de siembra de soya si no llueve pronto para aliviar las tierras agrícolas afectadas por la sequía, dijo la bolsa de cereales de Buenos Aires. La preocupación por la cosecha de trigo argentina, afectada por la sequía, prestó un apoyo subyacente a los futuros del grano. Las condiciones de sequía obligaron a la bolsa de Buenos Aires a recortar la semana pasada sus estimaciones para la actual cosecha de trigo del país a 12,4 millones de toneladas, por debajo de los 20,5 millones de toneladas que se esperaban al inicio de la temporada, lo cual afectó también a la oleaginosa, dijo el Ministerio de Economía de Argentina.

Tabla 15. PRECIOS A FUTURO DE FRIJOL SOYA
Bolsa de Futuros de Chicago (CBOT)
(dólares por Tonelada)

Fecha	17 de noviembre			18 de noviembre			21 de noviembre			22 de noviembre			23 de noviembre		
	Último	Valor	Cierre	Último	Valor	Cierre	Último	Valor	Cierre	Último	Valor	Cierre	Último	Valor	Cierre
mar.-23	522.57	↓	527.13	526.61	↑	522.57	529.70	↑	526.61	527.79	↓	529.70	529.84	↑	527.79
may.-23	524.85	↓	529.33	528.96	↑	524.85	532.05	↑	528.96	530.36	↓	532.05	532.27	↑	530.36
jul.-23	525.66	↓	530.06	529.92	↑	525.66	533.00	↑	529.92	531.31	↓	533.00	533.15	↑	531.31
ago.-23	520.07	↓	524.41	523.97	↑	520.07	526.76	↑	523.97	525.66	↓	526.76	526.98	↑	525.66
sep.-23	508.17	↓	512.80	511.25	↑	508.17	513.31	↑	511.25	512.43	↓	513.31	513.16	↑	512.43
nov.-23	502.07	↓	506.70	504.64	↑	502.07	506.48	↑	504.64	505.67	↓	506.48	506.18	↑	505.67
ene.-24	502.87	↓	507.43	505.37	↑	502.87	507.06	↑	505.37	506.33	↓	507.06	506.33	=	506.33
mar.-24	499.42	↓	503.76	501.62	↑	499.42	503.39	↑	501.62	502.73	↓	503.39	502.14	↓	502.73
may.-24	497.95	↓	501.99	499.93	↑	497.95	501.62	↑	499.93	501.04	↓	501.62	500.23	↓	501.04

Fuente: CME Group del 17 al 23 de noviembre 2022. Cierre= se refiere al precio que cerró la bolsa de valores el día anterior. Último= se refiere al último precio registrado en la bolsa de valores el día anterior. Valor= se refiere al comportamiento de alza o baja en relación del cierre anterior y el último precio registrado en la bolsa.

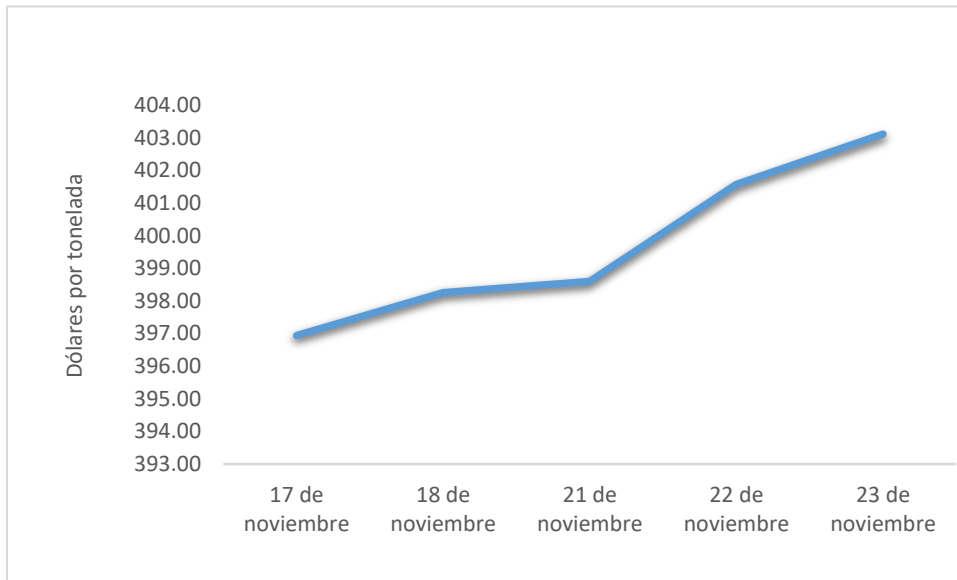
Precio Internacional del Arroz

Tabla 16. PRECIOS A FUTURO DE ARROZ
Bolsa de Futuros de Chicago (CBOT)
(dólares por Tonelada)

Fecha	17 de noviembre			18 de noviembre			21 de noviembre			22 de noviembre			23 de noviembre		
	Último	Valor	Cierre	Último	Valor	Cierre	Último	Valor	Cierre	Último	Valor	Cierre	Último	Valor	Cierre
mar.-23	396.94	↓	397.05	398.26	↑	396.94	398.60	↑	398.26	401.57	↑	398.60	403.12	↑	401.57
may.-23	401.35	=	401.35	402.67	↑	401.35	403.00	↑	402.67	405.98	↑	403.00	406.97	↑	405.98
jul.-23	403.56	=	403.56	404.77	↑	403.56	405.10	↑	404.77	406.53	↑	405.10	406.86	↑	406.53
sep.-23	358.80	↑	358.14	364.64	↑	358.80	364.98	↑	364.64	365.31	↑	364.98	373.13	↑	365.31
nov.-23	342.82	↑	341.72	348.66	↑	342.82	348.99	↑	348.66	349.32	↑	348.99	357.15	↑	349.32
ene.-24	323.31	↑	322.21	339.84	↑	323.31	340.17	↑	339.84	340.50	↑	340.17	348.33	↑	340.50
mar.-25	333.78	↓	340.39	340.94	↑	333.78	340.17	↓	340.94	338.74	↓	340.17	340.39	↑	338.74

Fuente: CME Group del 17 al 23 de noviembre 2022. Cierre= se refiere al precio que cerró la bolsa de valores el día anterior. Último= se refiere al último precio registrado en la bolsa de valores el día anterior. Valor= se refiere al comportamiento de alza o baja en relación del cierre anterior y el último precio registrado en la bolsa.

Gráfico 4. PRECIOS A FUTURO DE ARROZ
COMPORTAMIENTO CONTRATO MARZO 23



Fuente: Planeamiento Maga, con datos de CME Group