

Informe semanal de precios

Del 21 al 27 de abril 2022



CONTENIDO

Metodología	4
Resumen de variaciones significativas en precios al mayorista, investigados en el mercado “La Terminal” zona 4, Ciudad Capital.	4
Resumen de precios internacionales	5
Precios Nacionales	6
<i>Granos básicos</i>	6
<i>Vegetales</i>	8
<i>Pecuarios</i>	14
<i>Flores</i>	16
<i>Espicias y otros granos</i>	16
<i>Abarrotes</i>	17
<i>Hidrobiológicos</i>	17
Precios Internacionales.....	18
<i>Precio Internacional del Maíz</i>	18
<i>Precio Internacional del Café</i>	18
<i>Precios Internacional del Azúcar</i>	20
<i>Precio Internacional del Cacao</i>	21
<i>Precio Internacional del Trigo</i>	22
<i>Precio Internacional de la Soya</i>	23

Metodología

Este informe semanal consolida el reporte de los precios **moda** y **promedio** diarios de productos agrícolas, así mismo, las variaciones promedio con respecto a la semana anterior. Los datos son obtenidos, a través de los investigadores de mercado, los cuales toman una muestra de los principales productos agrícolas, pecuarios e hidrobiológicos.

Los técnicos de investigación de mercados de Planeamiento del –MAGA- utilizan la encuesta como método de recolección de información, para ello visitan diferentes mercados en la ciudad capital los días de abastecimiento. Los precios presentados en este informe, corresponden al mercado “La Terminal” zona 4, de la Ciudad Capital.

Los productos han sido seleccionados desde la perspectiva de su importancia y presencia en los mercados nacionales. Solicitudes del sector; así como los que tienen importancia por estar contenidos en la canasta básica alimenticia y el índice de precios al consumidor.

Resumen de variaciones significativas en precios al mayorista, investigados en el mercado “La Terminal” zona 4, Ciudad Capital. (periodo del 21 al 27 de abril del 2022)

Producto	Precios de la semana actual (quetzales)		Precio modal semanal (quetzales)		Diferencia (Q) semana actual - anterior	Situación de la oferta	Causas que influyeron en el comportamiento del precio
	Mín.	Máx.	*Anterior	Actual			
Maíz blanco. de primera (quintal)	197.50	206.50	205.00	205.00	Estable	Normal	Causas El precio del maíz blanco no presentó variación durante el transcurso de la semana. El mercado fue abastecido con grano procedente del norte y oriente del país, así mismo se pudo observar grano de origen mexicano.
Frijol negro. de primera (quintal)	500.00	500.00	510.00	500.00	Estable	Normal	Causas: El precio del frijol negro no mostró variación durante el transcurso de la semana, debido al grano almacenado procedente de los centros de acopio ubicados en los departamentos de Petén, Jutiapa y Chiquimula, los cuales <u>garantizaron el abastecimiento dentro del mercado.</u>
Güisquil mediano (ciento)	95.00	112.50	122.50	95.00	A la baja	Creciente	Causas: Se pudo observar durante el transcurso de la semana un aumento en el ingreso de este producto dentro del mercado, lo cual ocasionó que el precio presentara una tendencia a la baja. El abastecimiento provino de las áreas productoras de los departamentos de Alta Verapaz y Guatemala.
Papa Loman lavada grande de primera (quintal)	290.00	297.50	280.00	295.00	Al alza	Decreciente	Causas: Durante el transcurso de la semana se pudo observar una disminución en el ingreso de papa Loman lavada grande de primera dentro del mercado, lo cual ocasionó que este producto presentara una tendencia al alza. El abastecimiento provino de los departamentos de San Marcos, Alta Verapaz, Sololá y Guatemala.
Melón Harper mediano de primera (ciento)	600.00	750.00	700.00	750.00	Al alza	Decreciente	Causas: Durante la semana se pudo observar que el precio de este producto presentó un comportamiento al alza, debido al aumento de la demanda local. El abastecimiento provino principalmente del oriente del país.
Aguacate criollo grande (red de 90 a 100 unidades)	312.50	350.00	300.00	312.00	Al alza	Decreciente	Causas: El alza en el precio se debió a una disminución en el ingreso de este producto dentro del mercado, causado por la poca recolección proveniente de las zonas productoras del occidente del país.

*Precio correspondiente a la semana del 18 al 20 de abril del 2022.

ALZA	ESTABLE	BAJA
------	---------	------

Resumen de precios internacionales

Los precios internacionales, se toman como referencia los reportes de analistas, corredores de futuros o agencias reguladoras, tales como Price FuturesGroup, Organización Internacional del Café, Green Pool, CommodityFutures Trading Commission –CFTC–, Agencia de Servicios a la Comercialización y Desarrollo de Mercados Agropecuarios –Aserca–, y los publicados por agencias internacionales de noticias.

El comportamiento de precios futuros de los principales productos agrícolas durante esta semana, se describe a continuación:

MAIZ: Durante la semana el comportamiento fue mixto con tendencia al alza.

- La baja: reservas en algunos lugares.
- El alza: aumento en fertilizantes, conflicto entre Rusia y Ucrania.

Los fertilizantes como la UREA y amoníaco, factor determinante para la producción agrícola, han visto disparados sus precios entre un 100% y 180%, lo cual va a impactar en los precios de los granos y en la producción agrícola «Como lo saben, Rusia es nuestro principal abastecedor de estos insumos que por la guerra han caído en desabasto», destacó Cuauhtémoc Rivera, presidente de la ANPEC a El Horizonte, con información del portal expansiónmx.

CAFÉ: El comportamiento durante la semana fue bajista.

- La baja: Aumento de cosecha y exportación de Brasil. Reporte de un repunte en los inventarios de café.
- El Alza: Preocupación de las consecuencias que trae la invasión de Rusia a Ucrania. Precios elevados de los fertilizantes.

AZÚCAR: Durante la semana el comportamiento mixto.

- El Alza: la continuidad alcista de los precios del petróleo y su relación con el consumo de etanol proveniente de azúcar.
- La Baja: se esperan soluciones políticas al conflicto armado y estabilización de los precios del petróleo.

TRIGO Durante la semana el comportamiento fue mixto con tendencia bajista.

- El Alza: aumento en los fertilizantes, conflicto Rusia y Ucrania, reserva del grano en algunos países.
- La Baja: factores climáticos.





SOYA: Durante la semana el comportamiento mixto con tendencia a la baja.

- La baja: avance lento en la siembra
- El alza: Aumento en los costos de los fertilizantes, factores climáticos.


Precios Nacionales

Granos

Cuadro 1. Precio modal semanal, pagado al mayorista

Maíz blanco (quintal)	Precio modal (Quetzales)		Variación	
	Anterior	Actual	Absoluta (Q)	0.00
	205.00	205.00	0.00	0.00%
	<p>Precio en relación con la semana anterior: Estable</p> <p>Situación de la oferta: Normal</p> <p>Causas: El precio del maíz blanco no presentó variación durante el transcurso de la semana. El mercado fue abastecido con grano procedente del norte y oriente del país, así mismo se pudo observar grano de origen mexicano.</p> <p>Fuente: Mayoristas del mercado La Terminal.</p> <p>Tendencia para la próxima semana: Se espera aumento de oferta y precio estable.</p>			
Frijol negro (quintal)	Anterior	Actual	Absoluta (Q)	Relativa (%)
	500.00	500.00	0.00	0.00%
	<p>Precio en relación con la semana anterior: Estable</p> <p>Situación de la oferta: Normal</p> <p>Causas: El precio del frijol negro no mostró variación durante el transcurso de la semana, debido al grano almacenado procedente de los centros de acopio ubicados en los departamentos de Petén, Jutiapa y Chiquimula, los cuales garantizaron el abastecimiento dentro del mercado.</p> <p>Fuente: Mayoristas del mercado La Terminal.</p> <p>Tendencia para la próxima semana: Se espera oferta normal y precio estable.</p>			
Frijol rojo. de primera (quintal)	Anterior	Actual	Absoluta (Q)	Relativa (%)
	550.00	550.00	0.00	0.00%
	<p>Precio en relación con la semana anterior: Estable</p> <p>Situación de la oferta: Normal</p> <p>Causas: Durante la semana no se observó variación en el precio del frijol rojo, debido a que el mercado fue abastecido con grano almacenado procedente de los centros de acopio del norte y oriente del país.</p> <p>Fuente: Mayoristas del mercado La Terminal.</p> <p>Tendencia para la próxima semana: Se espera oferta normal y precio estable.</p>			
Arroz oro blanco (quintal)	Anterior	Actual	Absoluta (Q)	Relativa (%)
	382.50	382.50	0.00	0.00%
	<p>Precio en relación con la semana anterior: Estable</p> <p>Situación de la oferta: Normal</p> <p>Causas: El precio de este producto no presentó variación durante el transcurso de la semana, debido a que se contó con grano nacional e importado para abastecer la demanda dentro del mercado.</p> <p>Fuente: Mayoristas del mercado La Terminal.</p> <p>Tendencia para la próxima semana: Se espera oferta normal y precio estable.</p>			

Cuadro 1. Precio modal semanal, pagado al mayorista

Sorgo (quintal)	Anterior	Actual	Absoluta (Q)	Relativa (%)
		175.00	175.00	0.00
	Precio en relación con la semana anterior: Estable			
	Situación de la oferta: Normal			
	Causas: El precio del sorgo no presentó variación durante la semana, debido al abastecimiento de grano nacional proveniente de las reservas almacenadas en los departamentos de Jutiapa y Chiquimula, así mismo se pudo observar sorgo de origen mexicano al mismo precio.			
	Fuente: Mayoristas del mercado La Terminal.			
	Tendencia para la próxima semana: Se espera oferta normal y precio estable.			

Fuente: Investigación primaria de Planeamiento del Ministerio de Agricultura, Ganadería y Alimentación, investigados en el mercado "La Terminal" zona 4, Ciudad Capital.





Tabla 2. Precios diarios, pagados al mayorista

Producto	Medida	Precios diarios (quetzales)					Promedio semanal (quetzales)	
		21	22	25	26	27	21 al 27 de abr 2022	18 al 20 de abr 2022
Arroz oro, blanco de primera	Quintal	382.50	382.50	382.50	382.50	382.50	382.50	382.50
Arroz oro, blanco de segunda	Quintal	352.50	352.50	352.50	352.50	352.50	352.50	352.50
Frijol blanco, de primera	Quintal	1000.00	1000.00	1000.00	1000.00	1000.00	1000.00	1000.00
Frijol blanco, de segunda	Quintal	947.50	947.50	947.50	947.50	947.50	947.50	947.50
Frijol negro, de primera	Quintal	500.00	500.00	500.00	500.00	510.00	502.00	500.00
Frijol negro, de segunda	Quintal	477.50	477.50	477.50	477.50	480.00	478.00	477.50
Frijol rojo, de primera	Quintal	550.00	550.00	550.00	550.00	550.00	550.00	550.00
Frijol rojo, de segunda	Quintal	487.50	487.50	487.50	487.50	487.50	487.50	487.50
Frijol rojo de segunda, importado	Quintal	472.50	472.50	472.50	472.50	472.50	472.50	472.50
Maíz amarillo, de primera	Quintal	182.50	182.50	182.50	182.50	180.00	182.00	182.50
Maíz amarillo, de primera, otros orígenes	Quintal	180.00	180.00	180.00	180.00	175.00	179.00	180.00
Maíz amarillo, de segunda	Quintal	175.00	175.00	175.00	175.00	170.00	174.00	175.00
Maíz blanco, de primera	Quintal	205.00	205.00	206.50	206.50	197.50	204.10	205.00
Maíz blanco, de primera, otros orígenes (México)	Quintal	200.00	200.00	200.00	200.00	190.00	198.00	200.00
Maíz blanco, de segunda	Quintal	195.00	195.00	195.00	195.00	185.00	193.00	195.00
Sorgo blanco, de primera	Quintal	175.00	175.00	175.00	175.00	175.00	175.00	175.00




Fuente: Investigación primaria de Planeamiento del Ministerio de Agricultura, Ganadería y Alimentación, investigados en el mercado "La Terminal" zona 4, Ciudad Capital. SO= Sin oferta. ND= No Disponible

Vegetales

Cuadro 2. Precio modal semanal, pagado al mayorista

	Precio modal (Quetzales)		Variación	
	Anterior	Actual	Absoluta (Q)	Relativa (%)
Tomate de cocina mediano de primera (caja de 45 a 50 lb) 	132.00	112.00	-20.00	-15.15%
Precio en relación con la semana anterior: A la baja				
Situación de la oferta: Creciente				
Causas: Durante el transcurso de la semana el precio modal que más se repitió fue de Q. 112.00, Sin embargo, el precio máximo de los últimos días fue de Q. 162.50, según comentarios de mayoristas el precio continuará al alza, y la oferta disminuirá por escases de producto en las áreas de siembra. Así mismo, se cotizó tomate de tierra fría a mayor precio.				
Fuente: Mayoristas del mercado La Terminal.				
Tendencia para la próxima semana: Se espera disminución de oferta y precio al alza.				
Chile pimiento mediano de primera (caja de 100 a 150 unidades) 	132.50	112.50	-20.00	-15.09%
Precio en relación con la semana anterior: A la baja				
Situación de la oferta: Creciente				
Causas: Durante el transcurso de la semana el precio modal que más se repitió fue de Q. 112.50, Sin embargo, el precio máximo de los últimos días fue de Q. 142.50, según comentarios de mayoristas el precio podría mantenerse al alza por escases de producto en las áreas de siembra.				
Fuente: Mayoristas del mercado La Terminal.				
Tendencia para la próxima semana: Se espera disminución de oferta y precio al alza.				
Cebolla seca blanca mediana nacional (quintal) 	360.00	360.00	0.00	0.00%
Precio en relación con la semana anterior: Estable				
Situación de la oferta: Normal				
Causas: Los volúmenes existentes de este producto fueron suficientes para cubrir la demanda dentro del mercado, de igual forma se cotizó cebolla nacional de segunda a menor precio. Cabe mencionar que la cebolla importada de origen mexicano ha mantenido una oferta creciente y ha mostrado una mayor calidad.				
Fuente: Mayoristas del mercado La Terminal.				
Tendencia para la próxima semana: Se espera aumento de oferta y precio a la baja.				
Papa Loman lavada grande de primera (quintal) 	280.00	295.00	15.00	5.36%
Precio en relación con la semana anterior: Al alza				
Situación de la oferta: Decreciente				
Causas: Durante el transcurso de la semana se pudo observar una disminución en el ingreso de papa Loman lavada grande de primera dentro del mercado, lo cual ocasionó que este producto presentara una tendencia al alza. El abastecimiento provino de los departamentos de San Marcos, Alta Verapaz, Sololá y Guatemala.				
Fuente: Mayoristas del mercado La Terminal.				
Tendencia para la próxima semana: Se espera un comportamiento similar a la semana actual.				

Cuadro 2. Precio modal semanal, pagado al mayorista

Güisquil mediano (ciento)	Precio promedio (Quetzales)		Variación	
	Anterior	Actual	Absoluta (Q)	Relativa (%)
	122.50	95.00	-27.50	-22.44%
	<p>Precio en relación con la semana anterior: A la baja</p> <p>Situación de la oferta: Creciente</p> <p>Causas: Se pudo observar durante el transcurso de la semana un aumento en el ingreso de este producto dentro del mercado, lo cual ocasionó que el precio presentara una tendencia a la baja. El abastecimiento provino de las áreas productoras de los departamentos de Alta Verapaz y Guatemala.</p> <p>Fuente: Mayoristas del mercado La Terminal.</p> <p>Tendencia para la próxima semana: Se espera aumento de oferta y precio a la baja.</p>			
Repollo blanco mediano (red de 12-15 unidades)	Anterior	Actual	Absoluta (Q)	Relativa (%)
42.50	42.50	0.00	0.00%	
	<p>Precio en relación con la semana anterior: Estable</p> <p>Situación de la oferta: Normal</p> <p>Causas: Durante la semana el precio de este producto no presentó variación, lo cual mantuvo normal la oferta. El abastecimiento provino de los departamentos de Chimaltenango, Quetzaltenango, Sacatepéquez y Sololá.</p> <p>Fuente: Mayoristas del mercado La Terminal.</p> <p>Tendencia para la próxima semana: Se espera disminución de oferta y precio al alza.</p>			
Coliflor mediana de primera (caja de 12-15 unidades)	Anterior	Actual	Absoluta (Q)	Relativa (%)
72.50	62.50	-10.00	-13.79%	
	<p>Precio en relación con la semana anterior: A la baja</p> <p>Situación de la oferta: Creciente</p> <p>Causas: La baja en el precio se debió a un incremento en el volumen de producto que ingreso al mercado durante el transcurso de la semana. El abastecimiento provino de los departamentos de Chimaltenango, Quetzaltenango, Sacatepéquez y Sololá.</p> <p>Fuente: Mayoristas del mercado La Terminal.</p> <p>Tendencia para la próxima semana: Se espera un comportamiento similar a la semana actual.</p>			
Zanahoria mediana de primera (bolsa 5 - 6 docenas)	Anterior	Actual	Absoluta (Q)	Relativa (%)
62.50	52.50	-10.00	-16.00%	
	<p>Precio en relación con la semana anterior: A la baja</p> <p>Situación de la oferta: Creciente</p> <p>Causas: La baja en el precio se debió a un incremento en el volumen de producto que ingreso al mercado durante el transcurso de la semana, así mismo los mayoristas indicaron que se cotizó zanahoria grande a mayor precio.</p> <p>Fuente: Mayoristas del mercado La Terminal.</p> <p>Tendencia para la próxima semana: Se espera un comportamiento similar a la semana actual.</p>			

Fuente: Investigación primaria de Planeamiento del Ministerio de Agricultura, Ganadería y Alimentación, investigados en el mercado "La Terminal" zona 4, Ciudad Capital.

Tabla 3. Precios diarios, pagados al mayorista

Producto	Medida	Precios diarios (quetzales)					Promedio semanal (quetzales)	
		21	22	25	26	27	21 al 27 abr 2022	18 al 20 abr 2022
Ajo blanco, mediano, de primera	Mazo (20 trenzas)	57.50	57.50	57.50	57.50	57.50	57.50	62.50
Apio mediano, de primera	Docena	19.00	19.00	19.00	19.00	19.00	19.00	21.00
Arveja china, revuelta, de primera	Costal (40 lb)	95.00	95.00	85.00	80.00	80.00	87.00	95.00
Arveja dulce en grano	Arroba	177.50	177.50	177.50	177.50	177.50	177.50	162.50
Brócoli mediano, de primera	Bolsa (2 docenas)	80.00	80.00	80.00	80.00	90.00	82.00	106.67
Cebolla con tallo, blanca, mediana, de primera	Manojo (50 unidades)	37.50	37.50	37.50	37.50	37.50	37.50	37.50
Cebolla seca, amarilla, mediana, de primera	Quintal	340.00	345.00	310.00	290.00	260.00	309.00	343.33
Cebolla seca, blanca, mediana, de primera	Quintal	360.00	360.00	360.00	360.00	340.00	356.00	360.00
Cebolla seca, blanca, mediana, de primera, imp.	Quintal	380.00	380.00	380.00	380.00	370.00	378.00	380.00
Cebolla seca, blanca, mediana, de segunda	Quintal	330.00	330.00	330.00	330.00	320.00	328.00	340.00
Cebolla seca, morada, mediana, de primera	Quintal	380.00	380.00	360.00	360.00	340.00	364.00	380.00
Cebolla seca, morada, mediana, de primera, imp.	Quintal	420.00	420.00				420.00	420.00
Chile Jalapeño, grande, de primera	Costal (35 - 40 lb)	220.00	220.00	182.50	182.50	195.00	200.00	230.00
Chile Jalapeño, mediano, de primera	Costal (35 - 40 lb)	205.00	205.00	162.50	162.50	180.00	183.00	215.00
Chile Pimiento, grande, de primera	Caja (70 - 80 unidades)	122.50	122.50	137.50	142.50	152.50	135.50	137.50
Chile Pimiento, mediano, de primera	Caja (100 - 150 unidades)	112.50	112.50	127.50	132.50	142.50	125.50	125.83
Cilantro de primera	Red (100 manojos)	345.00	345.00	345.00	345.00	345.00	345.00	345.00
Coliflor mediana, de primera	Bolsa (12 unidades)	62.50	62.50	62.50	62.50	62.50	62.50	72.50
Ejote Chino	Costal (40 lb)	60.00	60.00	70.00	70.00	70.00	66.00	110.00
Ejote criollo, de primera	Costal (40 lb)	60.00	60.00	80.00	80.00	80.00	72.00	120.00
Ejote francés, de primera	Costal (40 lb)	60.00	60.00	80.00	80.00	80.00	72.00	120.00
Güicoy sazón, mediano, de primera	Red 15 a 18 unidades	182.50	182.50	182.50	182.50	182.50	182.50	182.50
Güisquil mediano, de primera	Ciento	95.00	95.00	112.50	105.00	105.00	102.50	120.00
Hierba buena, de primera	Red (100 manojos)	275.00	275.00	275.00	275.00	275.00	275.00	275.00
Lechuga repollada, mediana, de primera	Caja (24 - 26 unidades)	37.50	37.50	37.50	37.50	37.50	37.50	42.50
Papa larga, lavada, grande, de primera	Quintal	220.00	220.00	215.00	215.00	215.00	217.00	172.50
Papa Loman, lavada, grande, de primera	Quintal	295.00	295.00	290.00	295.00	297.50	294.50	275.00
Papa Loman, lavada, mediana, de primera	Quintal	275.00	275.00	275.00	280.00	280.00	277.00	255.00
Papa Loman, lavada, pequeña, de primera	Quintal	235.00	235.00	235.00	240.00	240.00	237.00	218.33
Papa redonda, lavada, grande, de primera	Quintal	185.00	185.00	185.00	185.00	185.00	185.00	165.00
Papa redonda, sin lavar, grande, de primera	Quintal	162.50	162.50	162.50	162.50	162.50	162.50	147.50
Pepino mediano, de primera	Costal (60 - 70 unidades)	77.50	77.50	95.00	90.00	100.00	88.00	122.50
Rábano mediano, de primera	Caja (200 - 250 unidades)	37.50	37.50	37.50	37.50	37.50	37.50	44.17
Remolacha, mediana, de primera	Red (4 - 5 docenas)	65.00	65.00	65.00	65.00	67.50	65.50	75.83
Repollo blanco, mediano	Red (12 - 15 unidades)	42.50	42.50	42.50	42.50	45.00	43.00	43.33
Tomate de cocina, grande, de primera	Caja (45 - 50 lb)	117.50	117.50	132.50	142.50	180.00	138.00	135.00
Tomate de cocina, mediano, de primera	Caja (45 - 50 lb)	102.50	102.50	120.00	130.00	162.50	123.50	122.50
Tomate Manzano, mediano, de primera	Caja (140 - 170 unidades)	290.00	290.00	290.00	290.00	290.00	290.00	290.00
Yuca entera, mediana, de primera	Red (75 - 80 unidades)	77.50	77.50	77.50	77.50	77.50	77.50	77.50
Zanahoria mediana, de primera	Docena	52.50	52.50	52.50	52.50	52.50	52.50	62.50
Zanahoria mediana, de primera, sin hojas	Bolsa (5 - 6 docenas)	65.00	65.00	65.00	65.00	65.00	65.00	72.50





Fuente: Investigación primaria de Planeamiento del Ministerio de Agricultura, Ganadería y Alimentación, investigados en el mercado "La Terminal" zona 4, Ciudad Capital. SO= Sin oferta. ND= No Disponible

Frutas

Cuadro 3. Precio modal semanal, pagado al mayorista

Aguacate criollo grande (red de 90 a 100 unidades)	Precio modal (Quetzales)		Variación	
	Anterior	Actual	Absoluta (Q)	Relativa (%)
	300.00	312.00	12.00	4.00%
	Precio en relación con la semana anterior: Al alza			
	Situación de la oferta: Decreciente			
	Causas: El alza en el precio se debió a una disminución en el ingreso de este producto dentro del mercado, causado por la poca recolección proveniente de las zonas productoras del occidente del país.			
	Fuente: Mayoristas del mercado La Terminal.			
	Tendencia para la próxima semana: Se espera disminución de oferta y precio al alza.			
Limón criollo mediano de primera (millar)	Anterior	Actual	Absoluta (Q)	Relativa (%)
	400.00	400.00	0.00	0.00%
	Precio en relación con la semana anterior: Estable			
	Situación de la oferta: Normal			
	Causas: Durante la semana se pudo observar que el precio del limón criollo no presentó variación. El abastecimiento provino principalmente de las zonas productoras del oriente del país.			
	Fuente: Mayoristas del mercado La Terminal.			
	Tendencia para la próxima semana: Se espera oferta y precio en similares condiciones.			
Naranja Valencia mediana de primera de origen hondureño (Ciento)	Anterior	Actual	Absoluta (Q)	Relativa (%)
	65.00	65.00	0.00	0.00%
	Precio en relación con la semana anterior: Estable			
	Situación de la oferta: Normal			
	Causas: Durante el transcurso de la semana se pudo observar que el precio de la naranja Valencia mostró un comportamiento estable. El abastecimiento provino de las zonas productoras de Honduras (el principal abastecedor).			
	Fuente: Mayoristas del mercado La Terminal.			
	Tendencia para la próxima semana: Se espera oferta y precio en similares condiciones.			
Melón Harper mediano de primera (ciento)	Anterior	Actual	Absoluta (Q)	Relativa (%)
	700.00	750.00	50.00	7.14%
	Precio en relación con la semana anterior: Al alza			
	Situación de la oferta: Decreciente			
	Causas: Durante la semana se pudo observar que el precio de este producto presentó un comportamiento al alza, debido al aumento de la demanda local. El abastecimiento provino principalmente del oriente del país.			
	Fuente: Mayoristas del mercado La Terminal.			
	Tendencia para la próxima semana: Se espera disminución de oferta y precio al alza.			

Cuadro 3. Precio modal semanal, pagado al mayorista

Papaya Tainung mediana de primera (caja de 40 lb de 12 a 13 U)	Precio promedio (Quetzales)		Variación	
	Anterior	Actual	Absoluta (Q)	Relativa (%)
	90.00	95.00	5.00	5.56%
	Precio en relación con la semana anterior: Al alza			
	Situación de la oferta: Decreciente			
	Causas: Se pudo observar que el precio presentó un comportamiento al alza durante el transcurso de la semana, debido a una disminución en el volumen de este producto dentro del mercado. El abastecimiento provino de las zonas productoras del norte, oriente y la costa sur del país.			
	Fuente: Mayoristas del mercado La Terminal.			
	Tendencia para la próxima semana: Se espera disminución de oferta y precio al alza.			
Piña mediana. de primera (ciento)	Anterior	Actual	Absoluta (Q)	Relativa (%)
	500.00	500.00	0.00	0.00%
	Precio en relación con la semana anterior: Estable			
	Situación de la oferta: Normal			
	Causas: Se pudo observar durante la semana que la piña mediana no presentó variación en el precio con respecto a la semana anterior. El abastecimiento provino de las zonas productoras de Villa Canales (municipio del departamento de Guatemala), Santa Rosa y Escuintla.			
	Fuente: Mayoristas del mercado La Terminal.			
	Tendencia para la próxima semana: Se espera oferta y precio en similares condiciones.			
Plátano mediano de primera (ciento)	Anterior	Actual	Absoluta (Q)	Relativa (%)
	85.00	85.00	0.00	0.00%
	Precio en relación con la semana anterior: Normal			
	Situación de la oferta: Estable			
	Causas: El precio de este producto no presentó variación durante el transcurso de la semana. El abastecimiento provino de las zonas productoras de la costa sur y norte del país.			
	Fuente: Mayoristas del mercado La Terminal.			
	Tendencia para la próxima semana: Se espera oferta y precio en similares condiciones.			
Sandía redonda. mediana (ciento)	Anterior	Actual	Absoluta (Q)	Relativa (%)
	1000.00	1000.00	0.00	0.00%
	Precio en relación con la semana anterior: Normal			
	Situación de la oferta: Estable			
	Causas: El precio de la sandía redonda mediana no presentó variación durante el transcurso de la semana, así mismo se pudo observar la comercialización de otras variedades dentro del mercado. El abastecimiento provino mayormente de las zonas productoras de la costa sur.			
	Fuente: Mayoristas del mercado La Terminal.			
	Tendencia para la próxima semana: Se espera oferta y precio en similares condiciones.			

Fuente: Investigación primaria de Planeamiento del Ministerio de Agricultura, Ganadería y Alimentación, investigados en el mercado "La Terminal" zona 4, Ciudad Capital.

Tabla 4. Precios diarios, pagados al mayorista

Producto	Medida	Precios diarios (quetzales)					Promedio semanal (quetzales)	
		21	22	25	26	27	21 al 27 de abr 2022	18 al 20 de abr 2022
Aguacate criollo, grande, de primera	Ciento	312.50	312.50	350.00	337.50	350.00	332.50	304.17
Aguacate Hass, mediano, de primera	Ciento	200.00	200.00	200.00	250.00	250.00	220.00	200.00
Aguacate Hass, mediano, de primera, importado	Caja (35 - 40 unidades)	100.00	100.00	110.00	110.00	110.00	106.00	100.00
Banano criollo, mediano, de primera	Quintal	100.00	100.00	100.00	100.00	100.00	100.00	100.00
Banano de exportación, mediano, de primera	Caja (100 - 105 unidades)	55.00	55.00	55.00	55.00	55.00	55.00	55.00
Coco verde, mediano, de primera	Ciento	300.00	300.00	300.00	300.00	300.00	300.00	300.00
Fresa mediana, de primera	Caja (35 - 40 lb)	270.00	270.00	290.00	250.00	255.00	267.00	280.00
Limón criollo, mediano, de primera	Millar	400.00	300.00	300.00	400.00	400.00	360.00	400.00
Limón Persa, mediano, de primera	Millar	1300.00	1000.00	1000.00	1000.00	900.00	1040.00	1350.00
Mango pashte, mediano, de primera	Ciento	200.00	200.00	200.00	300.00	300.00	240.00	200.00
Mango Tommy Atkins, mediano, de primera	Ciento	180.00	180.00	180.00	180.00	180.00	180.00	180.00
Melón Cantaloupe, mediano, de primera	Ciento	700.00	700.00	700.00	600.00	600.00	660.00	700.00
Melón Harper, mediano de primera	Ciento	750.00	750.00	750.00	600.00	600.00	690.00	733.33
Mora mediana, de primera	Caja (34 - 38 lb)	120.00	120.00	120.00	160.00	160.00	136.00	120.00
Naranja Piña (Azucarona), mediana, de primera	Ciento	40.00	40.00	40.00	40.00	40.00	40.00	40.00
Naranja Valencia, mediana, de primera	Ciento	65.00	65.00	65.00	65.00	65.00	65.00	65.00
Papaya Tainung, mediana, de primera	Caja (12 - 13 unidades)	90.00	95.00	95.00	100.00	100.00	96.00	90.00
Piña mediana, de primera	Ciento	500.00	500.00	500.00	500.00	500.00	500.00	483.33
Plátano grande, de primera	Ciento	140.00	140.00	140.00	140.00	140.00	140.00	140.00
Plátano mediano, de primera	Ciento	85.00	85.00	85.00	85.00	85.00	85.00	85.00
Sandía redonda, mediana, de primera	Ciento	1000.00	1000.00	1000.00	1000.00	1000.00	1000.00	1000.00
Uva roja, importada, de primera	Caja (22 lb)	257.00	257.00	257.00	257.00	257.00	257.00	257.00
Zapote mediano, de primera	Ciento	200.00	200.00	200.00	200.00	200.00	200.00	200.00


Fuente: Investigación primaria de Planeamiento del Ministerio de Agricultura, Ganadería y Alimentación, investigados en el mercado "La Terminal" zona 4, Ciudad Capital. SO= Sin oferta. (La calidad monitoreada). ND = No Disponible

Pecuarios

Cuadro 4. Precio modal semanal, pagado al mayorista

Carne de bovino en canal (Libra)	Precio promedio (Quetzales)		Variación	
	Anterior	Actual	Absoluta (Q)	Relativa (%)
	18.50	18.50	0.00	0.00%
	Precio en relación con la semana anterior: Estable			
	Situación de la oferta: Normal			
	Causas: Durante la semana se pudo observar que el precio de este producto no presentó ninguna variación, debido al constante abastecimiento dentro del mercado.			
	Fuente: Mayoristas del mercado La Terminal.			
	Tendencia para la próxima semana: SE espera oferta normal y precio estable.			
Huevo blanco. mediano (Caja de 360 unidades)	Anterior	Actual	Absoluta (Q)	Relativa (%)
	315.00	315.00	0.00	0.00%
	Precio en relación con la semana anterior: Estable			
	Situación de la oferta: Normal			
	Causas: Abastecedores comentaron que no existió ninguna variación en el precio con relación a la semana anterior, la oferta fue suficiente para cubrir la demanda dentro mercado.			
	Fuente: Mayoristas del mercado La Terminal.			
	Tendencia para la próxima semana: Se espera precio similar a la semana actual.			
Pollo entero. sin menudos (Libra)	Anterior	Actual	Absoluta (Q)	Relativa (%)
	11.00	11.00	0.00	0.00%
	Precio en relación con la semana anterior: Estable			
	Situación de la oferta: Normal			
	Causas: Durante la semana se pudo observar que el precio de este producto no presentó variación. El abastecimiento se mantuvo constante dentro del mercado.			
	Fuente: Mayoristas del mercado La Terminal.			
	Tendencia para la próxima semana: Se espera precio similar a la semana actual.			
Pollo importado piezas. (caja 40 libra)	Anterior	Actual	Absoluta (Q)	Relativa (%)
	220.00	235.00	9.00	4.09%
	Precio en relación con la semana anterior: Al alza			
	Situación de la oferta: Decreciente			
	Causas: El alza en el precio se debió a una reducción en el abastecimiento de este producto dentro del mercado durante el transcurso de la semana.			
	Fuente: Mayoristas del mercado La Terminal.			
	Tendencia para la próxima semana: Se espera un comportamiento similar a la semana actual.			

Cuadro 4. Precio modal semanal, pagado al mayorista

Carne de porcino en canal (libra)	Anterior	Actual	Absoluta (Q)	Relativa (%)
	14.00	14.00	0.00	0.00
	Precio en relación con la semana anterior: Estable			
	Situación de la oferta: Normal			
	Causas: De acuerdo a información obtenida por abastecedores el precio continuó estable durante la semana, manteniendo normal la situación de la oferta.			
	Fuente: Mayoristas del mercado La Terminal.			
Tendencia para la próxima semana: Se espera continúe estable.				

Fuente: Investigación primaria de Planeamiento del Ministerio de Agricultura, Ganadería y Alimentación, investigados en el mercado "La Terminal" zona 4, Ciudad Capital.

Tabla 5. Precios diarios, pagados al mayorista

Producto	Medida	Precios diarios (quetzales)					Promedio semanal (quetzales)	
		21	22	25	26	27	21 al 27 abr 2022	18 al 20 abr 2022
Bovino en canal, de primera	Libra	18.50	18.50	18.50	18.50	18.50	18.50	18.50
Crema pura	Litro	31.50	31.50	31.50	31.50	31.50	31.50	31.50
Huevo blanco, extra	Caja (360 unidades)	340.00	340.00	340.00	340.00	350.00	342.00	340.00
Huevo blanco, grande	Caja (360 unidades)	330.00	330.00	330.00	330.00	340.00	332.00	340.00
Huevo blanco, mediano	Caja (360 unidades)	315.00	315.00	315.00	315.00	320.00	316.00	330.00
Huevo blanco, pequeño	Caja (360 unidades)	270.00	270.00	270.00	270.00	275.00	271.00	315.00
Huevo rosado, grande	Caja (360 unidades)	325.00	325.00	325.00	325.00	330.00	326.00	270.00
Pechuga de pollo, de primera	Libra	13.00	13.00	13.00	13.00	13.00	13.00	13.00
Pollo entero, sin menudos, de primera	Libra	11.00	11.00	11.00	11.00	11.00	11.00	11.00
Pollo importado (piezas)	Caja (40 lb)	220.00	220.00	235.00	235.00	235.00	229.00	220.00
Porcino en canal	Libra	14.00	14.00	14.00	14.00	14.00	14.00	14.00
Queso fresco	Libra	11.50	11.50	11.50	11.50	11.50	11.50	11.50

Fuente: Investigación primaria de Planeamiento del Ministerio de Agricultura, Ganadería y Alimentación, investigados en el mercado "La Terminal" zona 4, Ciudad Capital. SO= Sin oferta. (La calidad monitoreada). ND = No Disponible

Flores

Tabla 6. Precios diarios, pagados por el consumidor

Producto	Medida	Precios diarios (quetzales)		Promedio semanal (quetzales)	
		21	26	21 al 27 abr 2022	18 al 20 abr 2022
Azucena de primera	Docena	20.00	20.00	20.00	20.00
Clavel de varios colores, de primera	Docena	11.00	11.00	11.00	11.00
Crisantemo Pompon, de primera	Manojo (18 - 20 unidades)	25.00	25.00	25.00	25.00
Crisantemo Standard, de primera	Docena	30.00	30.00	30.00	30.00
Estaticia blanca, de primera	Manojo (10 - 15 unidades)	11.00	11.00	11.00	11.00
Estaticia morada, de primera	Manojo (10 - 15 unidades)	10.00	10.00	10.00	10.00
Gerberas diferentes colores, de primera	Docena	20.00	20.00	20.00	20.00
Girasol de primera	Docena	30.00	25.00	27.50	20.00
Gladiola de primera	Docena	20.00	20.00	20.00	20.00
Lirios con envoltorio, de primera	5 varitas	60.00	60.00	60.00	60.00
Margarita de primera	Manojo (18 - 20 unidades)	12.00	12.00	12.00	12.00
Rosa (Con envoltorio), varios colores, de primera	Docena	20.00	30.00	25.00	20.00

Fuente: Investigación primaria de Planeamiento del Ministerio de Agricultura, Ganadería y Alimentación, investigados en el mercado "La Terminal" zona 4, Ciudad Capital. SO= Sin oferta. (La calidad monitoreada).

Especias y otros granos

Tabla 7. Precios diarios, pagados al mayorista

Producto	Medida	Precios diarios (quetzales)		Promedio semanal (quetzales)	
		21	26	21 al 27 de abr 2022	18 al 20 de abr 2022
Achiote seco, sin capsula, de primera	Quintal	700.00	700.00	700.00	600.00
Ajonjolí sin descortezar, de primera	Quintal	700.00	700.00	700.00	700.00
Cacao (Despulpado), seco, de primera	Quintal	1187.50	1187.50	1187.50	1137.50
Cebada, de primera	Quintal	525.00	525.00	525.00	525.00
Chile Chocolate, seco, de primera	Quintal	3700.00	3700.00	3700.00	3700.00
Chile Cobanero, seco, de primera	Quintal	4200.00	4200.00	4200.00	4200.00
Haba seca, de primera	Quintal	900.00	900.00	900.00	900.00
Maní tostado, con cascara, de primera	Quintal	987.50	987.50	987.50	987.50
Pepitoria seca, sin descascarar, de primera	Quintal	1225.00	1225.00	1225.00	1225.00
Pimienta gorda, de primera	Quintal	2100.00	2200.00	2150.00	2000.00
Rosa Jamaica, de primera, importada	Quintal	2200.00	2200.00	2200.00	2200.00
Rosa Jamaica, nacional	Quintal	2500.00	2800.00	2650.00	2500.00
Soya amarilla, de primera	Quintal	475.00	487.50	481.25	475.00
Soya verde, de primera	Quintal	600.00	600.00	600.00	600.00

Fuente: Investigación primaria realizada en depósitos de la 21 calle zona 1. Ciudad Capital. por Planeamiento del Ministerio de Agricultura, Ganadería y Alimentación. SO= Sin oferta. (La calidad monitoreada). ND = No Disponible

Abarrotes

Tabla 8. Precios diarios, pagados al mayorista

Producto	Medida	Precios diarios (quetzales)					Promedio semanal (quetzales)	
		21	22	25	26	27	21 al 27 abr 2022	18 al 20 abr 2022
Aceite comestible Ideal	Envase (175 ml). Caja (48 unidades)	200.50	200.50	200.50	200.50	200.50	200.50	200.50
Aceite comestible Ideal	Envase (800 ml). Caja (12 unidades)	195.50	195.50	195.50	195.50	195.50	195.50	195.50
Aceite comestible La Patrona	Envase (175 ml). Caja (48 unidades)	176.50	176.50	176.50	176.50	176.50	176.50	176.50
Aceite comestible La Patrona	Envase (800 ml). Caja (12 unidades)	186.00	186.00	186.00	186.00	186.00	186.00	186.00
Azúcar Estándar Caña Real	6 bolsas (2500 g)	101.00	101.00	101.00	101.00	101.00	101.00	101.00
Azúcar Estándar Caña Real	Bolsa (15 kg). 30 bolsas de 500 g	102.00	102.00	102.00	102.00	102.00	102.00	102.00
Azúcar estándar, blanca	Saco (50 kg)	307.00	307.00	307.00	307.00	307.00	307.00	307.00
Harina de maíz Tortimasa	Saco (50 lb)	176.96	176.96	176.96	176.96	176.96	176.96	176.96
Harina de maíz Maseca	Saco (50 lb)	203.00	203.00	203.00	203.00	203.00	203.00	203.00
Harina de trigo Sol, suave	Quintal	298.00	298.00	298.00	298.00	298.00	298.00	298.00
Incaparina en polvo	Bolsa de 450 gramos Fardo 50 Unidades	429.50	429.50	429.50	429.50	429.50	429.50	429.50
Incaparina líquida, caja de 200 ml	Fardo (24 unidades)	57.00	57.00	57.00	57.00	57.00	57.00	57.00

Fuente: Investigación primaria de Planeamiento del Ministerio de Agricultura, Ganadería y Alimentación, investigados en el mercado "La Terminal" zona 4, Ciudad Capital, por Planeamiento del Ministerio de Agricultura, Ganadería y Alimentación. SO= Sin oferta. (La calidad monitoreada). ND = No Disponible

Hidrobiológicos

Tabla 9. Precios diarios, pagados al mayorista

Producto	Medida	Precios diarios (quetzales)					Promedio semanal (quetzales)	
		21	22	25	26	27	21 al 27 abr 2022	18 al 20 abr 2022
Camarón grande, de primera con cabeza (estanque)	Quintal	2800.00	2800.00	2900.00	2900.00	2900.00	2860.00	2800.00
Camarón mediano, de primera con cabeza (estanque)	Quintal	2700.00	2700.00	2800.00	2800.00	2800.00	2760.00	2700.00
Camarón pequeño, de primera con cabeza (estanque)	Quintal	2600.00	2600.00	2600.00	2600.00	2600.00	2600.00	2600.00
Corvina entera, revuelta, de primera	Quintal	1900.00	1900.00	1900.00	1900.00	1900.00	1900.00	1900.00
Filete de corvina, de primera	Quintal	4800.00	4800.00	4800.00	4800.00	4800.00	4800.00	4800.00
Filete de dorado, de primera	Quintal	3500.00	3500.00	3500.00	3500.00	3500.00	3500.00	3500.00
Filete de tiburón, de primera	Quintal	2700.00	2700.00	2700.00	2700.00	2700.00	2700.00	2700.00
Pargo entero, revuelto, de primera	Quintal	2600.00	2600.00	2600.00	2600.00	2600.00	2600.00	2600.00
Róbalo entero, revuelto	Quintal	3400.00	3400.00	3500.00	3500.00	3500.00	3460.00	3400.00
Tiburón entero, revuelto, de primera	Quintal	2600.00	2600.00	2600.00	2600.00	2600.00	2600.00	2600.00
Tilapia grande, de primera	Quintal	1600.00	1600.00	1500.00	1500.00	1500.00	1540.00	1600.00
Tilapia mediana, de primera	Quintal	1400.00	1400.00	1300.00	1300.00	1300.00	1340.00	1400.00
Tilapia pequeña, de primera	Quintal	1300.00	1300.00	1200.00	1200.00	1200.00	1240.00	1300.00

Fuente: Investigación primaria de Planeamiento del Ministerio de Agricultura, Ganadería y Alimentación, investigados en el mercado "La Terminal" zona 4, Ciudad Capital, por Planeamiento del Ministerio de Agricultura, Ganadería y Alimentación. SO= Sin oferta. (La calidad monitoreada). ND = No Disponible

Precios Internacionales

Durante esta jornada del 14 de abril al 20 de abril del año 2022, los precios futuros mostraron diversas tendencias según el producto. Como se detalla a continuación.

Precio Internacional del Maíz

El comportamiento de los precios futuros de maíz de la bolsa de Chicago, durante la semana fue mixto con tendencia alcista. Los futuros del maíz afronta un alza en sus precios, por la guerra en Ucrania y el encarecimiento de insumos, esto se está trasladando al consumidor final, quien ha experimentado un aumento en los costos de los productos para consumo.

Los expertos ya advierten que la situación podría prolongarse e incluso, agudizarse, afectada por diversos factores; lo que se espera es que la producción de maíz registre una caída más de 20% por la falta de fertilizantes este año, consideró la Alianza Nacional de Pequeños Comerciantes (ANPEC). Detalló que los fertilizantes como la UREA y amoníaco, factor determinante para la producción agrícola, han visto disparados sus precios entre un 100% y 180%, lo cual va a impactar en los precios de los granos y en la producción agrícola «Como lo saben, Rusia es nuestro principal abastecedor de estos insumos que por la guerra han caído en desabasto», destacó Cuauhtémoc Rivera, presidente de la ANPEC a El Horizonte, con información del portal expansiónmx.

Tabla 10. PRECIOS A FUTURO DE MAIZ
Bolsa de Futuros de Chicago (CBOT)
(Dólares por Tonelada)

Fecha	21 de abril			22 de abril			25 de abril			26 de abril			27 de abril		
	Último	Valor	Cierre	Último	Valor	Cierre	Último	Valor	Cierre	Último	Valor	Cierre	Último	Valor	Cierre
may.-22	321.09	↑	240.30	312.19	↓	321.09	315.02	↑	312.19	316.20	↑	315.02	321.01	↑	316.20
jul.-22	318.88	↑	240.54	310.61	↓	318.88	314.16	↑	310.61	315.50	↑	314.16	319.75	↑	315.50
sep.-22	301.56	↑	239.04	293.45	↓	301.56	295.81	↑	293.45	299.28	↑	295.81	301.80	↑	299.28
dic.-22	294.63	↑	227.55	285.18	↓	294.63	288.96	↑	285.18	292.66	↑	288.96	295.02	↑	292.66
mar.-23	295.50	↑	222.27	286.44	↓	295.50	290.30	↑	286.44	294.08	↑	290.30	296.28	↑	294.08
may.-23	295.50	↑	225.34	286.76	↓	295.50	290.93	↑	286.76	294.71	↑	290.93	296.83	↑	294.71
jul.-23	293.45	↑	226.52	285.02	↓	293.45	289.83	↑	285.02	293.69	↑	289.83	295.50	↑	293.69
sep.-23	273.77	↑	226.37	265.97	↓	273.77	271.40	↑	265.97	274.00	↑	271.40	274.63	↑	274.00
dic.-23	265.50	↑	213.93	257.86	↓	265.50	263.45	↑	257.86	265.73	↑	263.45	265.89	↑	265.73

Fuente: CME Group del 21 al 27 de abril 2022. Cierre= se refiere al precio que cerró la bolsa de valores el día anterior. Último= se refiere al último precio registrado en la bolsa de valores el día anterior. Valor= se refiere al comportamiento de alza o baja en relación del cierre anterior y el último precio registrado en la bolsa.

Precio Internacional del Café

El comportamiento de los precios futuros de café de Nueva York, durante la semana fue con tendencia a la baja.

El mercado global depende, en buena medida, del volumen de café que sea capaz de extraer Brasil en un escenario inestable, con una oferta apretada, una demanda boyante y la pandemia de coronavirus aun causando estragos en las cadenas productivas internacionales.

“Las perspectivas para 2022, tanto en el mercado internacional como en Brasil, son de precios firmes” con “variaciones moderadas”, afirmó a Efe el ingeniero agrónomo Fábio Costa, analista de la Compañía Nacional de Abastecimiento (Conab), vinculada al Ministerio de Agricultura brasileño.

“En la última década, cerca del 70% de la producción de café en Brasil tuvo como destino el resto del mundo, que le permiten tener un peso decisivo en los precios de este producto.

“Lo que pasa en los cafetales de este país tiene repercusiones planetarias y 2021 fue un año especialmente duro, con una reducción de la producción de alrededor del 25% frente a la de 2020, cuando recogió el récord de 63 millones de sacas de 60 kilos”, sostuvo Costa.

Para este 2022, Brasil espera recoger 55.7 millones de sacas de 60 kilos, un 16.8% más frente a 2021, en la que sería la tercera mejor cosecha de su historia, si bien el resultado refleja los problemas climáticos del curso anterior.

A la incertidumbre sobre cuál será el comportamiento real de la cosecha brasileña en 2022 se suman además las proyecciones que indican un aumento del consumo global, en un contexto de “caos logístico” generado a partir de la pandemia, de acuerdo con Barabach.

La falta de contenedores o el encarecimiento de los fletes han dificultado el traslado del café desde los países exportadores hasta los principales mercados consumidores, como Europa y Estados Unidos, lo que también acabó presionando al alza los precios.

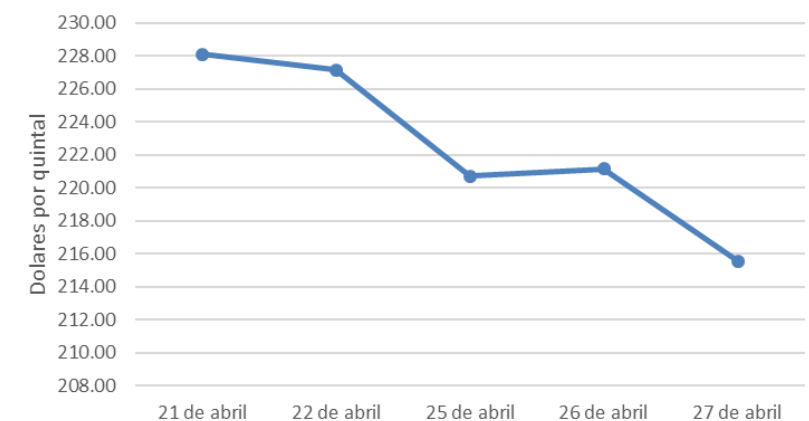
Además, a nivel interno, la situación podría ser peor, pues, si continúa la apreciación del dólar frente al real, los exportadores brasileños serán más propensos a vender el grano en el exterior para obtener mayores beneficios.

Tabla 11. PRECIOS A FUTURO DE CAFÉ
Bolsa de Futuros de New York (CSCE)
(Dólares por quintal)

Fecha	21 de abril			22 de abril			25 de abril			26 de abril			27 de abril		
	Último	Valor	Cierre	Último	Valor	Cierre	Último	Valor	Cierre	Último	Valor	Cierre	Último	Valor	Cierre
may.-22	228.10	↓	244.45	227.15	↓	228.10	220.70	↓	227.15	221.15	↑	220.70	215.55	↓	221.15
jul.-22	228.15	↓	244.45	227.05	↓	228.15	220.65	↓	227.05	221.00	↑	220.65	215.50	↓	221.00
sep.-22	227.60	↓	243.40	226.50	↓	227.60	220.25	↓	226.50	220.55	↑	220.25	215.05	↓	220.55
dic.-22	226.50	↓	242.25	225.35	↓	226.50	219.25	↓	225.35	219.55	↑	219.25	214.10	↓	219.55
mar.-23	225.30	↓	240.50	224.05	↓	225.30	218.00	↓	224.05	218.35	↑	218.00	213.00	↓	218.35
may.-23	223.35	↓	239.50	222.15	↓	223.35	216.10	↓	222.15	216.45	↑	216.10	211.15	↓	216.45
jul.-23	220.75	↓	238.45	219.50	↓	220.75	213.55	↓	219.50	213.85	↑	213.55	208.55	↓	213.85
sep.-23	218.15	↓	236.75	216.85	↓	218.15	211.00	↓	216.85	211.20	↑	211.00	205.90	↓	211.20
dic.-23	215.35	↓	234.65	214.10	↓	215.35	208.25	↓	214.10	208.55	↑	208.25	203.25	↓	208.55

Fuente: CME Group del 21 al 27 de abril de 2022. Cierre= se refiere al precio que cerró la bolsa de valores el día anterior. Ultimo = se refiere al precio último establecido el día que se reporta. Valor = Se refiere al comportamiento de alza o baja en relación del cierre anterior y el último precio registrado en la bolsa.

Gráfico 1. PRECIOS A FUTURO DEL CAFÉ
COMPORTAMIENTO CONTRATO MAYO-22



Fuente: Planeamiento con datos del CME Group

Precios Internacional del Azúcar

El comportamiento de los precios futuros del azúcar No. 11 de Nueva York durante la semana fue mixto. Brasil es el principal productor y exportador de azúcar del mercado libre. Como la mayoría de las materias primas, el dólar estadounidense ha sido la moneda de referencia para la fijación de precios del azúcar. Los futuros de ICE se operan en dólares estadounidenses. Mientras tanto, los costos de producción locales de Brasil, incluyendo la mano de obra y otros gastos, están en reales brasileños. Una caída del real pesa sobre el precio del azúcar, ya que los suministros brasileños experimentan menores costes de producción y pueden vender a niveles más altos en términos de dólares. Una subida del real tiene el efecto contrario, ya que hace subir los precios mundiales del azúcar en dólares.

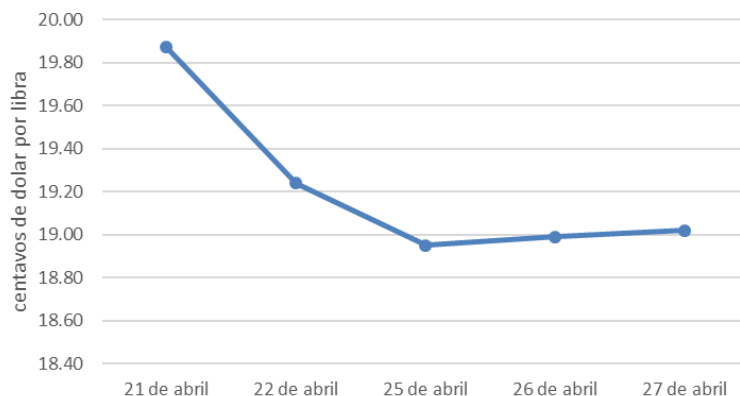
El azúcar es un ingrediente esencial en los alimentos de todo el mundo. Muchos países subsidian el precio del azúcar para fomentar la producción y evitar la escasez. Estados Unidos subsidia a los productores de azúcar. Mientras que los futuros del azúcar #11 de julio se encontraban en el nivel de 19.71 centavos por libra el 20 de abril, los futuros del azúcar subsidiado #16 de EE.UU. se operaban con una prima sustancial respecto al precio del mercado libre mundial.

Tabla 12. PRECIOS A FUTURO DE AZUCAR 11
Bolsa de Futuros de New York (CSCE)
(Centavos de Dólar por Libra)

Fecha	21 de abril			22 de abril			25 de abril			26 de abril			27 de abril		
	Último	Valor	Cierre	Último	Valor	Cierre	Último	Valor	Cierre	Último	Valor	Cierre	Último	Valor	Cierre
may.-22	19.87	↑	19.07	19.24	↓	19.87	18.95	↓	19.24	18.99	↑	18.95	19.02	↑	18.99
jul.-22	19.81	↑	18.78	19.21	↓	19.81	18.88	↓	19.21	18.93	↑	18.88	18.90	↓	18.93
oct.-22	19.93	↑	18.51	19.34	↓	19.93	19.00	↓	19.34	19.02	↑	19.00	18.98	↓	19.02
mar.-23	20.19	↑	18.39	19.63	↓	20.19	19.29	↓	19.63	19.30	↑	19.29	19.25	↓	19.30
may.-23	19.43	↑	18.45	18.92	↓	19.43	18.61	↓	18.92	18.62	↑	18.61	18.54	↓	18.62
jul.-23	18.87	↑	17.62	18.39	↓	18.87	18.13	↓	18.39	18.15	↑	18.13	18.04	↓	18.15
oct.-23	18.48	↑	17.07	18.03	↓	18.48	17.81	↓	18.03	17.85	↑	17.81	17.72	↓	17.85
mar.-24	18.47	↑	16.75	18.09	↓	18.47	17.90	↓	18.09	17.94	↑	17.90	17.79	↓	17.94

Fuente: CME Group del 21 al 27 de abril de 2022. Cierre= se refiere al precio que cerró la bolsa de valores el día anterior. Ultimo = se refiere al precio último establecido el día que se reporta. Valor = Se refiere al comportamiento de alza o baja en relación del cierre anterior y el último precio registrado en la bolsa.

**Gráfico 2. PRECIOS A FUTURO DE AZÚCAR
COMPORTAMIENTO CONTRATO MAYO-22**



Fuente: Planeamiento Maga, con datos de CME Group

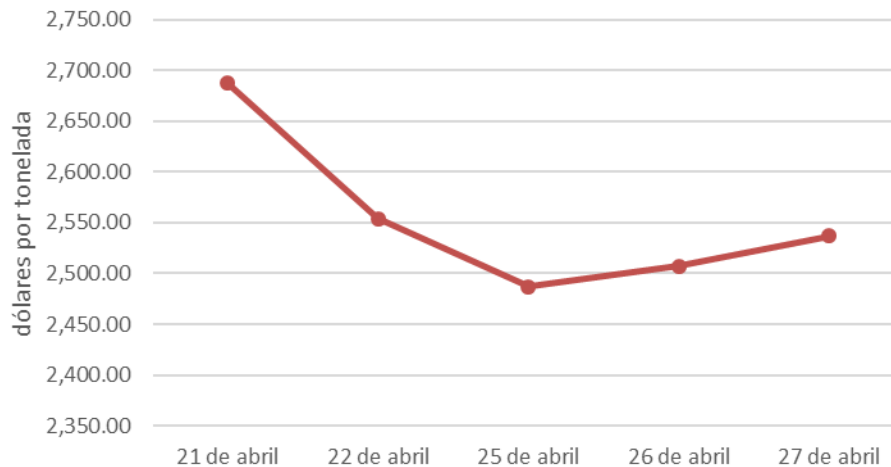
Precio Internacional del Cacao

**Tabla 13. PRECIOS A FUTURO DE CACAO
Bolsa de Futuros de New York (CSCE)
(Centavos de Dólar por Libra)**

Fecha	21 de abril			22 de abril			25 de abril			26 de abril			27 de abril		
	Último	Valor	Cierre	Último	Valor	Cierre	Último	Valor	Cierre	Último	Valor	Cierre	Último	Valor	Cierre
jul.-22	2,687.00	↑	2,593.00	2,554.00	↓	2,687.00	2,487.00	↓	2,554.00	2,507.00	↑	2,487.00	2,537.00	↑	2,507.00
sep.-22	2,694.00	↑	2,614.00	2,574.00	↓	2,694.00	2,509.00	↓	2,574.00	2,525.00	↑	2,509.00	2,546.00	↑	2,525.00
dic.-22	2,696.00	↑	2,627.00	2,590.00	↓	2,696.00	2,528.00	↓	2,590.00	2,541.00	↑	2,528.00	2,561.00	↑	2,541.00
mar.-23	2,678.00	↑	2,623.00	2,587.00	↓	2,678.00	2,526.00	↓	2,587.00	2,539.00	↑	2,526.00	2,556.00	↑	2,539.00
may.-23	2,662.00	↑	2,611.00	2,577.00	↓	2,662.00	2,517.00	↓	2,577.00	2,529.00	↑	2,517.00	2,545.00	↑	2,529.00
jul.-23	2,657.00	↑	2,607.00	2,574.00	↓	2,657.00	2,515.00	↓	2,574.00	2,526.00	↑	2,515.00	2,541.00	↑	2,526.00
sep.-23	2,650.00	↑	2,602.00	2,570.00	↓	2,650.00	2,513.00	↓	2,570.00	2,523.00	↑	2,513.00	2,536.00	↑	2,523.00
dic.-23	2,645.00	↑	2,598.00	2,566.00	↓	2,645.00	2,510.00	↓	2,566.00	2,520.00	↑	2,510.00	2,530.00	↑	2,520.00
mar.-24	2,598.00	↑	2,593.00	2,563.00	↓	2,598.00	2,507.00	↓	2,563.00	2,517.00	↑	2,507.00	2,526.00	↑	2,517.00

Fuente: CME Group del 21 al 27 de abril del año 2022. Cierre= se refiere al precio que cerró la bolsa de valores el día anterior Último= se refiere al último precio registrado en la bolsa de valores el día anterior. Valor= se refiere al comportamiento de alza o baja en relación del cierre anterior y el último precio registrado en la bolsa.

Gráfico 3. PRECIOS A FUTURO DE CACAO
COMPORTAMIENTO CONTRATO JULIO-22



Fuente: Planeamiento Maga, con datos de CME Group

Precio Internacional del Trigo

El comportamiento de los futuros de trigo rojo suave en la Bolsa de Chicago durante la semana fue mixto, con tendencia a la baja. El trigo concluyó con leves pérdidas ante señales de una débil demanda externa del cereal. Por su parte, señales de una floja demanda externa presionaron a las cotizaciones del cereal.

El USDA informó que las ventas externas en la semana anterior preveían ventas al exterior de entre 150.000 t y 575.000 t. No obstante, la mala condición del trigo estadounidense aviva las preocupaciones de oferta y limita las caídas. Las lluvias pronosticadas en algunas regiones del mediooeste norteamericano podrían reducir la calidad del trigo rojo blando de invierno.

“Por la inflación, el remanente de trigo debería quedar reservado al consumo interno”, así lo consideró la Universidad Austral sobre el mercado de granos.

En Argentina el ingreso de una masa de aire frío y seco asegura el buen tiempo en todo el país y en particular en la región núcleo, pero las heladas tempranas provocan pérdidas en algunos cultivos, advirtieron distintos análisis realizados por entidades vinculadas al sector agropecuario. En una semana sin lluvias, "el ingreso de una masa de aire frío y seco asegura el buen tiempo en todo el país y en particular en la región núcleo", aseguró el doctor en ciencias atmosféricas José Luis Aiello en el informe semanal de la Bolsa de Comercio de Rosario (BCR).

Tabla 15. PRECIOS A FUTURO DE TRIGO
Bolsa de Futuros de Chicago (CBOT)
(Dólares por Tonelada)

Fecha	21 de abril			22 de abril			25 de abril			26 de abril			27 de abril		
	Último	Valor	Cierre	Último	Valor	Cierre	Último	Valor	Cierre	Último	Valor	Cierre	Último	Valor	Cierre
may.-22	392.42	↓	399.77	391.47	↓	392.42	390.22	↓	391.47	398.01	↑	390.22	396.83	↓	398.01
jul.-22	395.51	↓	403.23	395.07	↓	395.51	394.04	↓	395.07	402.34	↑	394.04	400.95	↓	402.34
sep.-22	395.07	↓	402.42	394.33	↓	395.07	393.60	↓	394.33	401.39	↑	393.60	400.36	↓	401.39
dic.-22	394.11	↓	401.24	393.01	↓	394.11	391.76	↓	393.01	399.40	↑	391.76	399.11	↓	399.40
mar.-23	393.89	↓	400.58	392.64	↓	393.89	390.66	↓	392.64	398.52	↑	390.66	398.52	=	398.52
may.-23	392.42	↓	398.89	390.59	↓	392.42	387.72	↓	390.59	395.36	↑	387.72	395.36	=	395.36
jul.-23	378.68	↓	384.85	376.77	↓	378.68	372.80	↓	376.77	378.09	↑	372.80	379.19	↑	378.09
sep.-23	376.26	↓	382.21	373.68	↓	376.26	370.38	↓	373.68	375.23	↑	370.38	375.52	↑	375.23

Fuente: CME Group del 21 al 27 de abril de 2022. Cierre= se refiere al precio que cerró la bolsa de valores el día anterior. Ultimo = se refiere al precio último establecido el día que se reporta. Valor = Se refiere al comportamiento de alza o baja en relación del cierre anterior y el último precio registrado en la bols

Precio Internacional de la Soya

El comportamiento de los precios futuros de soya de la bolsa de Chicago, durante la semana se cotizó mixtos, con tendencia a la baja. La soja culmina con bajas, el avance lento en las siembras de maíz podría generar que algunos productores decidan finalmente sembrar soja en lugar de granos amarillos, a medida que se pierde la ventana ideal de siembras para el cereal. Asimismo el incremento incesante en los precios de los fertilizantes ha afectado en la economía de los productores y consumidores.

En Argentina, la soja de primera tuvo aborto de flores e inconvenientes en el cuajado de grano por la sequía y la ola de calor de enero; la de segunda, los aplazamientos en la fecha de siembra por falta de humedad, esto impacto en las perspectivas, lo mismo que el retraso en el ritmo de crecimiento de las que se implantaron a tiempo y tuvieron finalmente menor volumen vegetativo.

El informe del Gobierno indica que “las primeras heladas ocurridas a fines de marzo incidieron principalmente en las sojas de segunda que estaban aún en etapa de llenado, interrumpiendo dicho proceso o acelerando el secado del cultivo”

Tabla 16. PRECIOS A FUTURO DE FRIJOL SOYA
Bolsa de Futuros de Chicago (CBOT)
(Dólares por Tonelada)

Fecha	21 de abril			22 de abril			25 de abril			26 de abril			27 de abril		
	Último	Valor	Cierre	Último	Valor	Cierre	Último	Valor	Cierre	Último	Valor	Cierre	Último	Valor	Cierre
may.-22	641.77	↑	511.18	630.52	↓	641.77	625.89	↓	630.52	614.21	↓	625.89	634.34	↑	614.21
jul.-22	630.89	↑	514.63	620.23	↓	630.89	615.53	↓	620.23	594.95	↓	615.53	621.92	↑	594.95
ago.-22	610.53	↑	516.76	600.10	↓	610.53	595.84	↓	600.10	566.59	↓	595.84	602.60	↑	566.59
sep.-22	579.67	↑	508.53	569.97	↓	579.67	565.27	↓	569.97	552.11	↓	565.27	574.82	↑	552.11
nov.-22	561.96	↑	489.50	553.07	↓	561.96	549.02	↓	553.07	552.77	↑	549.02	560.19	↑	552.77
ene.-23	561.81	↑	479.28	553.73	↓	561.81	549.83	↓	553.73	548.44	↓	549.83	560.41	↑	548.44
mar.-23	554.54	↑	479.28	548.44	↓	554.54	544.98	↓	548.44	548.36	↑	544.98	554.46	↑	548.36
may.-23	553.21	↑	475.24	547.92	↓	553.21	544.69	↓	547.92	548.58	↑	544.69	553.87	↑	548.58
jul.-23	553.14	↑	474.21	548.22	↓	553.14	544.69	↓	548.22	543.44	↓	544.69	553.95	↑	543.44

Fuente: CME Group del 21 al 27 de abril de 2022.. Cierre= se refiere al precio que cerró la bolsa de valores el día anterior. Ultimo= se refiere al último precio registrado en la bolsa de valores el día anterior. Valor= se refiere al comportamiento de alza o baja en relación del cierre anterior y el último precio registrado en la bolsa.