

Informe semanal de precios

Del 24 al 28 de
octubre de 2022



CONTENIDO

Metodología	4
Resumen de variaciones en precios al mayorista	4
Resumen de precios internacionales	5
Precios Nacionales	6
<i>Granos básicos</i>	6
<i>Vegetales</i>	8
<i>Frutas</i>	11
<i>Pecuarios</i>	14
<i>Flores de corte</i>	16
<i>Especias y otros granos</i>	16
<i>Abarrotes</i>	17
<i>Hidrobiológicos</i>	17
Precios Internacionales.....	18
<i>Precio Internacional del Maíz</i>	18
<i>Precio Internacional del Café</i>	19
<i>Precios Internacional del Azúcar</i>	20
<i>Precio Internacional del Cacao</i>	22
<i>Precio Internacional del Trigo</i>	22
<i>Precio Internacional de la Soya</i>	23
<i>Precio Internacional del Arroz</i>	25

Metodología

Este informe semanal consolida el reporte de los precios **moda** y **promedio** diarios de productos agrícolas, así mismo, las variaciones promedio con respecto a la semana anterior. Los datos son obtenidos, a través de los investigadores de mercado, los cuales toman una muestra de los principales productos agrícolas, pecuarios e hidrobiológicos.

Los técnicos de investigación de mercados de Planeamiento del –MAGA- utilizan la encuesta como método de recolección de información, para ello visitan diferentes mercados en la ciudad capital los días de abastecimiento. Los precios presentados en este informe, corresponden al mercado “La Terminal” zona 4, de la Ciudad Capital.

Los productos han sido seleccionados desde la perspectiva de su importancia y presencia en los mercados nacionales. Solicitudes del sector; así como los que tienen importancia por estar contenidos en la canasta básica alimenticia y el índice de precios al consumidor.

Resumen de variaciones en precios al mayorista

Precios investigados en el mercado “La Terminal” zona 4, Ciudad Capital.
(periodo del 24 al 28 de octubre del 2022)

Producto	Precios de la semana actual (quetzales)		Precio modal semanal (quetzales)		Diferencia (Q) semana actual - anterior	Situación de la oferta	Causas que influyeron en el comportamiento del precio
	Mín.	Máx.	Anterior*	Actual			
Maíz blanco de primera (quintal)	210.00	212.50	217.50	210.00	A la baja	Creciente	Durante la semana se pudo observar que el precio del maíz blanco presentó un comportamiento a la baja, esto se debió a un aumento en el ingreso de grano nacional procedente de las áreas productoras del suroeste del país; la demanda ha disminuido debido a que algunas familias productoras ya cuentan con grano para el autoconsumo.
Frijol negro de primera (quintal)	570.00	570.00	570.00	570.00	Estable	Normal	Durante la semana se pudo observar que el precio del frijol negro no mostró variación, debido a la disponibilidad de grano procedente de las reservas contenidas en los centros de acopio del norte y oriente del país, lo cual garantizó el abastecimiento dentro del mercado. Así mismo, el precio sigue presidiéndose elevado en comparación al registrado en años anteriores.
Chile pimienta, mediano, de primera (caja de 100 a 150 unidades)	65.00	70.00	65.00	65.00	Estable	Normal	El precio del chile pimienta no presentó variación en el precio en el transcurso de la semana el abastecimiento fue suficiente para cubrir la demanda dentro del mercado. El abastecimiento provino de los departamentos de Jutiapa, El Progreso, Alta Verapaz, Baja Verapaz y Guatemala.
Repollo blanco mediano (red de 12-15 unidades)	80.00	80.00	70.00	80.00	Al alza	Decreciente	El precio de la coliflor mediana presentó variación en el precio al alza durante el transcurso de la semana, debido a una disminución de este producto dentro del mercado. El abastecimiento provino de los departamentos de Chimaltenango, Quetzaltenango, Sacatepéquez Totonicapán y Sololá.
Zanahoria mediana de primera (bolsa 5 - 6 docenas)	75.00	75.00	72.50	75.00	Al alza	Decreciente	Durante la semana se pudo observar una disminución en el ingreso de este producto dentro del mercado, lo cual ocasionó que el precio presentara un comportamiento al alza. El abastecimiento fue proveniente de las áreas productoras de los departamentos de Chimaltenango, Sololá, Sacatepéquez y Quetzaltenango.
Limón criollo mediano de primera (millar)	250.00	250.00	300.00	250.00	A la baja	Creciente	Durante la semana el precio de este producto presentó variación en el precio a la baja, debido a que existió un aumento de oferta dentro del mercado. El abastecimiento proviene de las zonas de producción de oriente y costa sur del país

*Precio correspondiente a la semana del 17 al 21 de octubre del 2022.

ALZA	ESTABLE	BAJA
------	---------	------

Resumen de precios internacionales

Los precios internacionales, se toman como referencia los reportes de analistas, corredores de futuros o agencias reguladoras, tales como Price FuturesGroup, Organización Internacional del Café, Green Pool, CommodityFutures Trading Commission –CFTC–, Agencia de Servicios a la Comercialización y Desarrollo de Mercados Agropecuarios –Aserca–, y los publicados por agencias internacionales de noticias.

El comportamiento de precios futuros de los principales productos agrícolas durante esta semana, se describe a continuación:

MAÍZ: El comportamiento de los precios futuros de maíz de la bolsa de Chicago, durante la semana fue mixto. Las principales revisiones fueron para la UE, donde la producción de maíz se ve ahora reducida a 53,5 millones de toneladas desde 56,2 millones, y para Estados Unidos, que ahora se espera que coseche 353 millones de toneladas en lugar de 354,2 millones.

CAFÉ: El comportamiento de los precios futuros de café de Nueva York durante la semana fue con tendencia a la baja. La subida del valor obedeció a la baja disponibilidad por la caída de la cosecha en Brasil, provocada por la fuerte sequía en 2020 y las heladas sufridas por los cultivos en 2022. Según Cecafé, Estados Unidos fue el principal destino de las exportaciones brasileñas de café entre enero y septiembre de este año, con 5,853 millones de sacas, el 20,4 % del total de los embarques.

AZÚCAR: El comportamiento de los precios futuros del azúcar No. 11 de Nueva York durante la semana fue mixto. Con tendencia a la baja. Suponiendo condiciones climáticas normales, se espera que la producción de cultivos de caña de azúcar y remolacha azucarera se incremente durante esta década, principalmente debido a algunos retornos remunerativos.





TRIGO: El comportamiento de los futuros de trigo rojo suave en la Bolsa de Chicago fue mixto. Hasta octubre del año 2022, más de 360 barcos han salido con 8,1 Mt de granos y oleaginosas). El Banco Mundial dijo que no espera que los precios de los alimentos aumenten durante el resto del año. Con la reapertura de los puertos ucranianos, esperamos poder exportar entre 3 y 3,5 millones de toneladas de cereales y semillas oleaginosas al mes.

SOYA: El comportamiento de los precios futuros de soya de la bolsa de Chicago, durante la semana se cotizaron mixtos. La soya también sufre por sus mayores precios en la plaza norteamericana respecto a otros orígenes, lo que la lleva a pérdidas por una mayor demanda principalmente en Brasil.

Precios Nacionales


Granos

Cuadro 1. Precio modal semanal, pagado al mayorista

Maíz blanco (quintal)	Precio modal (Quetzales)		Variación	
	Anterior	Actual	Absoluta (Q)	0.00
	217.50	210.00	-7.50	-3.45%
	<p>Precio en relación con la semana anterior: A la baja</p> <p>Situación de la oferta: Creciente</p> <p>Causas: Durante la semana se pudo observar que el precio del maíz blanco presentó un comportamiento a la baja, esto se debió a un aumento en el ingreso de grano nacional procedente de las áreas productoras del suroriente del país; la demanda ha disminuido debido a que algunas familias productoras ya cuentan con grano para el autoconsumo.</p> <p>Fuente: Mayoristas del mercado La Terminal.</p> <p>Tendencia para la próxima semana: Se espera oferta normal y precio estable.</p>			
Frijol negro (quintal)	Anterior	Actual	Absoluta (Q)	Relativa (%)
	570.00	570.00	0.00	0.00%
	<p>Precio en relación con la semana anterior: Estable</p> <p>Situación de la oferta: Normal</p> <p>Causas: Durante la semana se pudo observar que el precio del frijol negro no mostró variación, debido a la disponibilidad de grano procedente de las reservas contenidas en los centros de acopio del norte y oriente del país, lo cual garantizó el abastecimiento dentro del mercado. Así mismo, el precio sigue presidiéndose elevado en comparación al registrado en años anteriores.</p> <p>Fuente: Mayoristas del mercado La Terminal.</p> <p>Tendencia para la próxima semana: Se espera oferta normal y precio estable.</p>			
Frijol rojo. de primera (quintal)	Anterior	Actual	Absoluta (Q)	Relativa (%)
	767.50	767.50	0.00	0.00%
	<p>Precio en relación con la semana anterior: Estable</p> <p>Situación de la oferta: Normal</p> <p>Causas: Durante la semana se pudo observar que el precio del frijol rojo no presentó variación. Los mercados fueron abastecidos con grano almacenado procedente de las áreas productoras del norte y oriente del país.</p> <p>Fuente: Mayoristas del mercado La Terminal.</p> <p>Tendencia para la próxima semana: Se espera oferta normal y precio estable.</p>			
Arroz oro blanco (quintal)	Anterior	Actual	Absoluta (Q)	Relativa (%)
	440.00	445.00	5.00	1.14%
	<p>Precio en relación con la semana anterior: Al alza</p> <p>Situación de la oferta: Decreciente</p> <p>Causas: El precio de este producto presentó variación al alza durante el transcurso de la semana, debido a que existió una reducción oferta de grano importado. Los mercados son abastecidos por grano almacenado nacional e importado.</p> <p>Fuente: Mayoristas del mercado La Terminal.</p> <p>Tendencia para la próxima semana: Se espera oferta normal y precio estable.</p>			

...continuación Granos Básicos

Cuadro 1. Precio modal semanal, pagado al mayorista

Sorgo (quintal)	Anterior	Actual	Absoluta (Q)	Relativa (%)
		257.50	257.50	0.00
	Precio en relación con la semana anterior: Estable			
	Situación de la oferta: Normal			
	Causas: El precio del sorgo no presentó variación durante el transcurso de la semana, debido al abastecimiento constante de grano proveniente de las reservas almacenadas en las áreas productoras de oriente, así mismo se pudo observar la comercialización de sorgo de origen mexicano en menores cantidades.			
	Fuente: Mayoristas del mercado La Terminal.			
Tendencia para la próxima semana: Se espera disminución de oferta y precio al alza.				

Fuente: Investigación primaria de Planeamiento del Ministerio de Agricultura, Ganadería y Alimentación, investigados en el mercado "La Terminal" zona 4, Ciudad Capital.





Tabla 2. Precios diarios, pagados al mayorista

Producto	Medida	Precios diarios (quetzales)					Promedio semanal (quetzales)	
		24	25	26	27	28	24 al 27 oct 2022	17 al 21 oct 2022
Arroz oro, blanco de primera	Quintal	440.00	440.00	440.00	440.00	440.00	440.00	440.00
Arroz oro, blanco de segunda	Quintal	420.00	420.00	420.00	420.00	420.00	420.00	420.00
Frijol blanco, de primera	Quintal	1100.00	1100.00	1100.00	1100.00	1100.00	1100.00	1100.00
Frijol blanco, de segunda	Quintal	950.00	950.00	950.00	950.00	950.00	950.00	950.00
Frijol negro, de primera	Quintal	570.00	570.00	570.00	570.00	570.00	570.00	570.00
Frijol negro, de segunda	Quintal	537.50	537.50	537.50	537.50	537.50	537.50	537.50
Frijol rojo, de primera	Quintal	767.50	767.50	767.50	767.50	767.50	767.50	767.50
Frijol rojo, de segunda	Quintal	700.00	700.00	700.00	700.00	700.00	700.00	700.00
Frijol rojo de segunda, importado	Quintal	600.00	600.00	600.00	600.00	600.00	600.00	600.00
Maíz amarillo, de primera	Quintal	200.00	200.00	200.00	200.00	200.00	200.00	210.00
Maíz amarillo, de primera, otros orígenes	Quintal	205.00	205.00	205.00	205.00	205.00	205.00	205.00
Maíz amarillo, de segunda	Quintal	190.00	190.00	190.00	190.00	190.00	190.00	200.00
Maíz blanco, de primera	Quintal	210.00	210.00	210.00	212.50	212.50	211.00	217.50
Maíz blanco, de primera, otros orígenes (México)	Quintal	210.00	210.00	210.00	212.50	212.50	211.00	210.00
Maíz blanco, de segunda	Quintal	205.00	205.00	205.00	205.00	205.00	205.00	210.00
Sorgo blanco, de primera	Quintal	257.50	257.50	257.50	262.50	262.50	259.50	257.50

Fuente: Investigación primaria de Planeamiento del Ministerio de Agricultura, Ganadería y Alimentación, investigados en el mercado "La Terminal" zona 4, Ciudad Capital. SO= Sin oferta. ND= No Disponible.

Vegetales

Cuadro 2. Precio modal semanal, pagado al mayorista

	Precio modal (Quetzales)		Variación	
	Anterior	Actual	Absoluta (Q)	Relativa (%)
Tomate de cocina mediano de primera (caja de 45 a 50 lb)	125.00	125.00	0.00	0.00%
	<p>Precio en relación con la semana anterior: Estable</p> <p>Situación de la oferta: Normal</p> <p>Causas: El precio del tomate de cocina mediano no presentó variación durante el transcurso de la semana, el abastecimiento fue suficiente para cubrir la demanda dentro del mercado. Así mismo, se cotizó tomate de tierra fría a mayor precio. El abastecimiento provino de las áreas productoras de los departamentos de Baja Verapaz, Guatemala y oriente del país.</p> <p>Fuente: Mayoristas del mercado La Terminal.</p> <p>Tendencia para la próxima semana: Se espera disminución de oferta y precio al alza.</p>			
Chile pimiento mediano de primera (caja de 100 a 150 unidades)	65.00	65.00	0.00	0.00%
	<p>Precio en relación con la semana anterior: Estable</p> <p>Situación de la oferta: Normal</p> <p>Causas: El precio del chile pimiento no presentó variación en el precio en el transcurso de la semana el abastecimiento fue suficiente para cubrir la demanda dentro del mercado. El abastecimiento provino de los departamentos de Jutiapa, El Progreso, Alta Verapaz, Baja Verapaz y Guatemala.</p> <p>Fuente: Mayoristas del mercado La Terminal.</p> <p>Tendencia para la próxima semana: Se espera disminución de oferta y precio al alza.</p>			
Cebolla seca blanca mediana de primera importada (quintal)	640.00	540.00	-100.00	-15.63%
	<p>Precio en relación con la semana anterior: A la baja</p> <p>Situación de la oferta: Creciente</p> <p>Causas: Durante la semana el precio de este producto presentó variación en el precio a la baja, se observó aumento en el abastecimiento en el mercado del producto. Así mismo, se cotizó cebolla nacional de segunda a un menor precio.</p> <p>Fuente: Mayoristas del mercado La Terminal.</p> <p>Tendencia para la próxima semana: Se espera aumento de oferta y precio estable.</p>			
Papa Loman lavada grande de primera (quintal)	340.00	320.00	-20.00	-5.88%
	<p>Precio en relación con la semana anterior: A la baja</p> <p>Situación de la oferta: Creciente</p> <p>Causas: Durante la semana el precio de este producto presentó variación en el precio a la baja, se observó aumento en el abastecimiento en el mercado del producto. El abastecimiento provino de los departamentos de Sololá, San Marcos y en menores cantidades de Quetzaltenango.</p> <p>Fuente: Mayoristas del mercado La Terminal.</p> <p>Tendencia para la próxima semana: Se espera disminución de oferta y precio al alza.</p>			

Cuadro 2. Precio modal semanal, pagado al mayorista

Güisquil mediano (ciento)	Precio promedio (Quetzales)		Variación	
	Anterior	Actual	Absoluta (Q)	Relativa (%)
	130.00	130.00	0.00	0.00%
	Precio en relación con la semana anterior: Estable			
	Situación de la oferta: Normal			
	Causas: Durante la semana el precio de este producto no presentó variación en el precio, el abastecimiento fue suficiente para cubrir la demanda dentro del mercado. El abastecimiento provino de las áreas productoras de los departamentos de Alta Verapaz y Guatemala.			
	Fuente: Mayoristas del mercado La Terminal.			
	Tendencia para la próxima semana: Se espera aumento de oferta y precio a la baja.			
Repollo blanco mediano (red de 12-15 unidades)	Anterior	Actual	Absoluta (Q)	Relativa (%)
	70.00	80.00	10.00	14.29%
	Precio en relación con la semana anterior: Al alza			
	Situación de la oferta: Decreciente			
	Causas: Durante la semana se pudo observar que el precio tuvo una tendencia al alza, debido a una disminución en el abastecimiento de este producto dentro del mercado. El abastecimiento provino de las áreas productoras de los departamentos de Chimaltenango, Quetzaltenango, Sacatepéquez y Sololá.			
	Fuente: Mayoristas del mercado La Terminal.			
	Tendencia para la próxima semana: Se espera aumento de oferta y precio estable.			
Coliflor mediana de primera (caja de 12-15 unidades)	Anterior	Actual	Absoluta (Q)	Relativa (%)
	72.50	90.00	17.50	24.14%
	Precio en relación con la semana anterior: Al alza			
	Situación de la oferta: Decreciente			
	Causas: El precio de la coliflor mediana presentó variación en el precio al alza durante el transcurso de la semana, debido a una disminución de este producto dentro del mercado. El abastecimiento provino de los departamentos de Chimaltenango, Quetzaltenango, Sacatepéquez Totonicapán y Sololá.			
	Fuente: Mayoristas del mercado La Terminal.			
	Tendencia para la próxima semana: Se espera disminución de oferta y precio al alza.			
Zanahoria mediana de primera (bolsa 5 - 6 docenas)	Anterior	Actual	Absoluta (Q)	Relativa (%)
	72.50	75.00	2.50	3.45%
	Precio en relación con la semana anterior: Al alza			
	Situación de la oferta: Decreciente			
	Causas: Durante la semana se pudo observar una disminución en el ingreso de este producto dentro del mercado, lo cual ocasionó que el precio presentara un comportamiento al alza. El abastecimiento fue proveniente de las áreas productoras de los departamentos de Chimaltenango, Sololá, Sacatepéquez y Quetzaltenango.			
	Fuente: Mayoristas del mercado La Terminal.			
	Tendencia para la próxima semana: Se espera disminución de oferta y precio al alza.			

Fuente: Investigación primaria de Planeamiento del Ministerio de Agricultura, Ganadería y Alimentación, investigados en el mercado "La Terminal" zona 4, Ciudad Capital.

Tabla 3. Precios diarios, pagados al mayorista

Producto	Medida	Precios diarios (quetzales)					Promedio semanal (quetzales)	
		24	25	26	27	28	24 al 28 oct 2022	17 al 21 oct 2022
Ajo blanco, mediano, de primera	Mazo (20 trenzas)	72.50	72.50	72.50	72.50	72.50	72.50	72.50
Apio mediano, de primera	Docena	20.00	20.00	20.00	20.00	20.00	20.00	20.00
Arveja china, revuelta, de primera	Costal (40 lb)	90.00	90.00	90.00	90.00	90.00	90.00	90.00
Arveja dulce en grano	Arroba	325.00	325.00	500.00	520.00	520.00	438.00	347.50
Brócoli mediano, de primera	Bolsa (2 docenas)	70.00	70.00	70.00	120.00	150.00	96.00	70.00
Cebolla con tallo, blanca, mediana, de primera	Manojo (50 unidades)	52.50	52.50	52.50	52.50	52.50	52.50	52.50
Cebolla seca, amarilla, mediana, de primera, importada	Quintal	410.00	410.00	410.00	340.00	340.00	382.00	435.00
Cebolla seca, blanca, mediana, de primera, importada	Quintal	540.00	540.00	540.00	540.00	540.00	540.00	640.00
Cebolla seca, blanca, mediana, de segunda	Quintal	450.00	450.00	450.00	480.00	480.00	462.00	510.00
Cebolla seca, blanca, mediana, de segunda, importada	Quintal	490.00	490.00	490.00	490.00	490.00	490.00	620.00
Cebolla seca, morada, mediana, de primera, importada	Quintal	600.00	600.00	600.00	600.00	600.00	600.00	680.00
Chile Jalapeño, grande, de primera	Costal (35 - 40 lb)	140.00	140.00	140.00	140.00	140.00	140.00	140.00
Chile Jalapeño, mediano, de primera	Costal (35 - 40 lb)	125.00	125.00	125.00	125.00	125.00	125.00	125.00
Chile Pimiento, grande, de primera	Caja (70 - 80 unidades)	75.00	75.00	75.00	75.00	75.00	75.00	71.25
Chile Pimiento, mediano, de primera	Caja (100 - 150 unidades)	65.00	65.00	65.00	65.00	70.00	66.00	61.25
Cilantro de primera	Red (100 manojos)	300.00	300.00	300.00	700.00	700.00	460.00	590.00
Coliflor mediana, de primera	Bolsa (12 unidades)	57.50	57.50	67.50	90.00	100.00	74.50	66.25
Ejote Chino	Costal (40 lb)	210.00	210.00	210.00	210.00	210.00	210.00	210.00
Ejote criollo, de primera	Costal (40 lb)	220.00	220.00	220.00	280.00	310.00	250.00	220.00
Ejote francés, de primera	Costal (40 lb)	240.00	240.00	240.00	240.00	240.00	240.00	240.00
Güicoy sazón, mediano, de primera	Red 15 a 18 unidades	135.00	135.00	135.00	135.00	135.00	135.00	135.00
Güisquil mediano, de primera	Ciento	130.00	130.00	130.00	90.00	90.00	114.00	127.50
Hierba buena, de primera	Red (100 manojos)	290.00	290.00	290.00	290.00	290.00	290.00	290.00
Lechuga repollada, mediana, de primera	Caja (24 - 26 unidades)	75.00	75.00	75.00	65.00	65.00	71.00	62.50
Loroco, de primera	Quintal	850.00	850.00	850.00	850.00	850.00	850.00	850.00
Papa Loman, lavada, grande, de primera	Quintal	320.00	320.00	320.00	320.00	360.00	328.00	330.00
Papa Loman, lavada, mediana, de primera	Quintal	300.00	300.00	300.00	300.00	340.00	308.00	300.00
Papa Loman, lavada, pequeña, de primera	Quintal	290.00	290.00	290.00	290.00	310.00	294.00	280.00
Papa redonda, lavada, grande, de primera	Quintal	220.00	220.00	220.00	220.00	220.00	220.00	220.00
Papa redonda, sin lavar, grande, de primera	Quintal	210.00	210.00	210.00	210.00	210.00	210.00	210.00
Pepino mediano, de primera	Costal (60 - 70 unidades)	150.00	150.00	150.00	150.00	150.00	150.00	150.00
Rábano mediano, de primera	Caja (200 - 250 unidades)	57.50	57.50	57.50	90.00	90.00	70.50	57.50
Remolacha, mediana, de primera	Red (4 - 5 docenas)	62.50	62.50	62.50	87.50	52.50	65.50	62.50
Repollo blanco, mediano	Red (12 - 15 unidades)	80.00	80.00	80.00	80.00	80.00	80.00	70.00
Tomate de cocina, grande, de primera	Caja (45 - 50 lb)	150.00	150.00	150.00	150.00	150.00	150.00	150.00
Tomate de cocina, mediano, de primera	Caja (45 - 50 lb)	125.00	125.00	125.00	125.00	125.00	125.00	125.00
Tomate Manzano, mediano, de primera	Caja (140 - 170 unidades)	187.50	187.50	187.50	187.50	187.50	187.50	187.50
Yuca entera, mediana, de primera	Red (75 - 80 unidades)	105.00	105.00	105.00	105.00	80.00	100.00	105.00
Zanahoria mediana, de primera	Docena	75.00	75.00	75.00	75.00	75.00	75.00	72.50
Zanahoria mediana, de primera, sin hojas	Bolsa (5 - 6 docenas)	80.00	80.00	80.00	80.00	80.00	80.00	77.50

Fuente: Investigación primaria de Planeamiento del Ministerio de Agricultura, Ganadería y Alimentación, investigados en el mercado "La Terminal" zona 4, Ciudad Capital. SO= Sin oferta. ND= No Disponible.




Frutas

Cuadro 3. Precio modal semanal, pagado al mayorista

	Precio modal (Quetzales)		Variación	
	Anterior	Actual	Absoluta (Q)	Relativa (%)
Aguacate criollo grande (red de 90 a 100 unidades)	600.00	500.00	-100.00	-16.67%
	Precio en relación con la semana anterior: A la baja			
	Situación de la oferta: Creciente			
	Causas: Durante la semana el precio de este producto presentó variación en el precio a la baja, debido a que existió un aumento de oferta dentro del mercado. El abastecimiento provino principalmente de las zonas productoras del occidente del país.			
	Fuente: Mayoristas del mercado La Terminal.			
Tendencia para la próxima semana: Se espera oferta y precio, un comportamiento similar.				
Limón criollo mediano de primera (millar)	300.00	250.00	-50.00	-16.67%
	Precio en relación con la semana anterior: A la baja			
	Situación de la oferta: Creciente			
	Causas: Durante la semana el precio de este producto presentó variación en el precio a la baja, debido a que existió un aumento de oferta dentro del mercado. El abastecimiento proviene de las zonas de producción de oriente y costa sur del país.			
	Fuente: Mayoristas del mercado La Terminal.			
Tendencia para la próxima semana: Se espera oferta y precio, un comportamiento similar.				
Naranja Valencia mediana de primera de origen hondureño (Ciento)	115.00	100.00	-15.00	-13.04%
	Precio en relación con la semana anterior: A la baja			
	Situación de la oferta: Creciente			
	Causas: Se pudo observar durante la semana que el precio de la naranja Valencia presentó variación el precio a la baja, debido a un aumento de oferta del producto en el mercado. El abastecimiento provino de las zonas productoras de Honduras (el principal abastecedor).			
	Fuente: Mayoristas del mercado La Terminal.			
Tendencia para la próxima semana: Se espera oferta y precio, un comportamiento similar.				
Melón Harper mediano de primera (ciento)	600.00	700.00	100.00	16.67%
	Precio en relación con la semana anterior: Al alza			
	Situación de la oferta: Decreciente			
	Causas: El precio del melón Harper mediano presentó variación en el precio al alza durante el transcurso de la semana, debido a una disminución de oferta dentro del mercado. Se comercializa otras variedades del producto dentro del mercado. El suministro provino principalmente de las zonas productoras de oriente del país.			
	Fuente: Mayoristas del mercado La Terminal.			
Tendencia para la próxima semana: Se espera oferta y precio, un comportamiento similar.				

...continuación Frutas

Cuadro 3. Precio modal semanal, pagado al mayorista

Papaya Tainung mediana de primera (caja de 40 lb de 12 a 13 U)	Precio promedio (Quetzales)		Variación	
	Anterior	Actual	Absoluta (Q)	Relativa (%)
	120.00	90.00	-30.00	-25.00%
	Precio en relación con la semana anterior: A la baja			
	Situación de la oferta: Creciente			
	Causas: Durante el transcurso de la semana se pudo observar que el precio de este producto presentó un comportamiento a la baja dentro del mercado, existió un aumento de oferta del producto; el abastecimiento provino principalmente de las zonas productoras del norte, costa sur y oriente del país.			
	Fuente: Mayoristas del mercado La Terminal.			
	Tendencia para la próxima semana: Se espera incremento de oferta y precio estable.			
Piña mediana. de primera (ciento)	Anterior	Actual	Absoluta (Q)	Relativa (%)
	600.00	625.00	25.00	4.17%
	Precio en relación con la semana anterior: Al alza			
	Situación de la oferta: Decreciente			
	Causas: Durante la semana se pudo observar que el precio de la piña mediana mostró variaciones en el precio al alza, existió una disminución en el abastecimiento de este producto dentro del mercado. El abastecimiento provino de las zonas productoras de Villa Canales (municipio de Guatemala) y de los departamentos de Escuintla y Santa Rosa.			
	Fuente: Mayoristas del mercado La Terminal.			
	Tendencia para la próxima semana: Se espera aumento de oferta y precio estable.			
Plátano grande de primera (ciento)	Anterior	Actual	Absoluta (Q)	Relativa (%)
	160.00	160.00	0.00	0.00%
	Precio en relación con la semana anterior: Estable			
	Situación de la oferta: Normal			
	Causas: Durante la semana el precio de este producto no presentó variación en el precio, se observó abastecimiento normal del producto en el mercado. El abastecimiento provino de las zonas productoras de la costa sur y norte del país (los principales abastecedores).			
	Fuente: Mayoristas del mercado La Terminal.			
	Tendencia para la próxima semana: Se espera oferta y precio un comportamiento similar.			
Sandía redonda. mediana (ciento)	Anterior	Actual	Absoluta (Q)	Relativa (%)
	1300.00	1500.00	300.00	23.08%
	Precio en relación con la semana anterior: A alza			
	Situación de la oferta: Decreciente			
	Causas: Durante la semana se pudo observar que el precio de la sandía redonda presentó un comportamiento al alza; según comentarios de mayoristas, dicha situación se ha dado por una disminución en la recolección de cosecha proveniente de las áreas productoras del norte y costa sur del país.			
	Fuente: Mayoristas del mercado La Terminal.			
	Tendencia para la próxima semana: Se espera disminución de oferta y precio al alza.			

Fuente: Investigación primaria de Planeamiento del Ministerio de Agricultura, Ganadería y Alimentación, investigados en el mercado "La Terminal" zona 4, Ciudad Capital.





Tabla 4. Precios diarios, pagados al mayorista

Producto	Medida	Precios diarios (quetzales)					Promedio semanal (quetzales)	
		24	25	26	27	28	24 al 28 oct 2022	17 al 21 oct 2022
Aguacate criollo, grande, de primera	Ciento	600.00	500.00	500.00	500.00	500.00	520.00	600.00
Aguacate Hass, mediano, de primera	Ciento	250.00	200.00	200.00	200.00	200.00	210.00	250.00
Banano criollo, mediano, de primera	Quintal	100.00	100.00	100.00	100.00	100.00	100.00	100.00
Banano de exportación, mediano, de primera	Caja (100 - 105 unidades)	55.00	60.00	60.00	60.00	60.00	59.00	55.00
Coco verde, mediano, de primera	Ciento	300.00	300.00	300.00	300.00	300.00	300.00	300.00
Fresa mediana, de primera	Caja (35 - 40 lb)	457.50	475.00	475.00	475.00	475.00	471.50	456.25
Jocote de Corona, grande, de primera	Ciento	80.00	65.00	65.00	65.00	65.00	68.00	78.75
Jocote de Corona, mediano, de primera	Ciento	47.50	45.00	45.00	45.00	45.00	45.50	47.50
Limón criollo, mediano, de primera	Millar	300.00	250.00	250.00	250.00	250.00	260.00	300.00
Limón Persa, mediano, de primera	Millar	350.00	300.00	300.00	300.00	300.00	310.00	350.00
Mandarina mexicana, mediana, de primera	Caja (250 unidades)	180.00	180.00	180.00	180.00	180.00	180.00	180.00
Manzana Juárez, mediana, de primera	Quintal	500.00	ND	380.00	380.00	380.00	410.00	500.00
Melón Harper, mediano de primera	Ciento	600.00	700.00	700.00	700.00	700.00	680.00	600.00
Mora mediana, de primera	Caja (34 - 38 lb)	110.00	95.00	95.00	95.00	95.00	98.00	110.00
Naranja Piña (Azucarona), mediana, de primera	Ciento	60.00	50.00	50.00	50.00	50.00	52.00	60.00
Naranja Valencia, mediana, de primera	Ciento	115.00	100.00	100.00	100.00	100.00	103.00	109.00
Papaya Tainung, mediana, de primera	Caja (12 - 13 unidades)	120.00	90.00	90.00	90.00	90.00	96.00	120.00
Piña mediana, de primera	Ciento	600.00	625.00	625.00	625.00	625.00	620.00	600.00
Plátano grande, de primera	Ciento	160.00	160.00	160.00	160.00	160.00	160.00	160.00
Plátano mediano, de primera	Ciento	120.00	100.00	100.00	100.00	100.00	104.00	120.00
Rambután mediano, de primera	Ciento	20.00	20.00	20.00	20.00	20.00	20.00	20.00
Sandía redonda, mediana, de primera	Ciento	1300.00	1500.00	1500.00	1500.00	1500.00	1460.00	1275.00
Uva roja, importada, de primera	Caja (22 lb)	305.00	320.00	320.00	320.00	320.00	317.00	305.00

Fuente: Investigación primaria de Planeamiento del Ministerio de Agricultura, Ganadería y Alimentación, investigados en el mercado "La Terminal" zona 4, Ciudad Capital. SO= Sin oferta. ND= No Disponible.


Pecuarios

Cuadro 4. Precio modal semanal, pagado al mayorista

Carne de bovino en canal (Libra)	Precio promedio (Quetzales)		Variación	
	Anterior	Actual	Absoluta (Q)	Relativa (%)
	20.00	20.50	0.50	2.50%
	Precio en relación con la semana anterior: Al alza			
	Situación de la oferta: Decreciente			
	Causas: El precio de la carne de bovino en canal presentó variación al alza durante el transcurso de la semana, el alza del combustible afectó el transporte y comercialización del producto.			
	Fuente: Mayoristas del mercado La Terminal.			
	Tendencia para la próxima semana: Se espera precio al alza			
Huevo blanco. mediano (Caja de 360 unidades)	Anterior	Actual	Absoluta (Q)	Relativa (%)
	400.00	400.00	0.00	0.00%
				
Precio en relación con la semana anterior: Estable				
Situación de la oferta: Normal				
Causas: El precio del huevo blanco mediano no presentó variaciones en el precio durante el transcurso de la semana, el abastecimiento de este producto fue normal del mercado, lo cual ocasionó que el precio estuviera estable.				
Fuente: Mayoristas del mercado La Terminal.				
Tendencia para la próxima semana: Se espera disminución de oferta y precio al alza.				
Pollo entero. sin menudos (Libra)	Anterior	Actual	Absoluta (Q)	Relativa (%)
	13.00	13.50	0.50	3.85%
				
Precio en relación con la semana anterior: Al alza				
Situación de la oferta: Decreciente				
Causas: El precio del pollo entero, sin menudos presentó variación al alza durante el transcurso de la semana, el alza del combustible afectó el transporte y comercialización del producto.				
Fuente: Mayoristas del mercado La Terminal.				
Tendencia para la próxima semana: Se espera precio similar a la semana actual.				
Pollo importado piezas. (caja 40 libra)	Anterior	Actual	Absoluta (Q)	Relativa (%)
	235.00	235.00	0.00	0.00%
				
Precio en relación con la semana anterior: Estable				
Situación de la oferta: Normal				
Causas: Se pudo observar que el abastecimiento dentro del mercado fue similar a la semana anterior, por lo cual el precio de este producto se mantuvo sin variación.				
Fuente: Mayoristas del mercado La Terminal.				
Tendencia para la próxima semana: Se espera precio similar a la semana actual.				

...continuación Pecuario

Cuadro 4. Precio modal semanal, pagado al mayorista

Carne de porcino en canal (libra)	Anterior	Actual	Absoluta (Q)	Relativa (%)
		14.50	14.50	0.00
	Precio en relación con la semana anterior: Estable			
	Situación de la oferta: Normal			
	Causas: El precio de este producto no presentó variación en el precio durante el transcurso de la semana, se observó un abastecimiento normal del producto en el mercado.			
	Fuente: Mayoristas del mercado La Terminal.			
Tendencia para la próxima semana: Se espera precio estable.				

Fuente: Investigación primaria de Planeamiento del Ministerio de Agricultura, Ganadería y Alimentación, investigados en el mercado "La Terminal" zona 4, Ciudad Capital.

Tabla 5. Precios diarios, pagados al mayorista

Producto	Medida	Precios diarios (quetzales)					Promedio semanal (quetzales)	
		24	25	26	27	28	24 al 28 oct 2022	17 al 21 oct 2022
Bovino en canal, de primera	Libra	20.50	20.50	20.50	20.50	20.50	20.50	20.00
Crema pura	Litro	33.00	34.00	34.00	35.00	35.00	34.20	33.25
Huevo blanco, extra	Caja (360 unidades)	420.00	420.00	420.00	420.00	420.00	420.00	421.25
Huevo blanco, grande	Caja (360 unidades)	410.00	410.00	410.00	410.00	410.00	410.00	410.00
Huevo blanco, mediano	Caja (360 unidades)	400.00	400.00	400.00	400.00	400.00	400.00	398.75
Huevo blanco, pequeño	Caja (360 unidades)	395.00	395.00	395.00	395.00	395.00	395.00	392.50
Huevo rosado, grande	Caja (360 unidades)	410.00	410.00	410.00	410.00	410.00	410.00	410.00
Pechuga de pollo, de primera	Libra	15.00	15.00	15.00	16.50	16.50	15.60	15.38
Pollo entero, sin menudos, de primera	Libra	16.50	16.50	16.50	18.00	18.00	17.10	16.25
Pollo importado (piezas)	Caja (40 lb)	13.50	13.50	13.50	13.50	13.50	13.50	13.13
Porcino en canal	Libra	235.00	235.00	235.00	235.00	235.00	235.00	235.00
Queso fresco	Libra	14.50	14.50	14.50	14.50	14.50	14.50	14.63

Fuente: Investigación primaria de Planeamiento del Ministerio de Agricultura, Ganadería y Alimentación, investigados en el mercado "La Terminal" zona 4, Ciudad Capital. SO= Sin oferta. ND= No Disponible. 20 de octubre, asueto por Día de la Revolución.

Flores

Tabla 6. Precios diarios, pagados por el consumidor

Producto	Medida	Precios diarios (quetzales)		Promedio semanal (quetzales)	
		25	27	24 al 28 oct 2022	17 al 21 oct 2022
Azucena de primera	Docena	13.50	25.00	19.25	13.50
Clavel de varios colores, de primera	Docena	15.00	35.00	25.00	15.00
Crisantemo Pompon, de primera	Manejo (18 - 20 unidades)	25.00	27.50	26.25	25.00
Crisantemo Standard, de primera	Docena	17.50	17.50	17.50	17.50
Gerberas diferentes colores, de primera	Docena	37.50	50.00	43.75	25.00
Girasol de primera	Docena	35.00	40.00	37.50	27.50
Gladiola de primera	Docena	22.50	22.50	22.50	23.75
Lirios con envoltorio, de primera	5 varitas	72.50	77.50	75.00	70.00
Margarita de primera	Manejo (18 - 20 unidades)	30.00	30.00	30.00	18.00
Rosa (Con envoltorio), varios colores, de primera	Docena	22.50	22.50	22.50	22.50

Fuente: Investigación primaria de Planeamiento del Ministerio de Agricultura, Ganadería y Alimentación, investigados en el mercado "La Terminal" zona 4, Ciudad Capital. SO= Sin oferta. ND= No Disponible.

Especias y otros granos

Tabla 7. Precios diarios, pagados al mayorista

Producto	Medida	Precios diarios (quetzales)		Promedio semanal (quetzales)	
		25	27	24 al 28 oct 2022	03 al 07 oct 2022
Achiote seco, sin capsula, de primera	Quintal	800.00	800.00	800.00	800.00
Ajonjolí sin descortezar, de primera	Quintal	925.00	925.00	925.00	900.00
Cacao (Despulpado), seco, de primera	Quintal	1225.00	1225.00	1225.00	1225.00
Cebada, de primera	Quintal	600.00	600.00	600.00	600.00
Chile Chocolate, seco, de primera	Quintal	3700.00	3700.00	3700.00	3700.00
Chile Cobanero, seco, de primera	Quintal	4200.00	4200.00	4200.00	4200.00
Haba seca, de primera	Quintal	925.00	925.00	925.00	975.00
Maní tostado, con cascara, de primera	Quintal	1100.00	1150.00	1150.00	1100.00
Pepitoria seca, sin descascarar, de primera	Quintal	1300.00	1300.00	1300.00	1275.00
Pimienta gorda, de primera	Quintal	3300.00	3300.00	3300.00	3300.00
Rosa Jamaica, de primera, importada	Quintal	2600.00	2600.00	2600.00	2600.00
Rosa Jamaica, nacional	Quintal	3300.00	3300.00	3300.00	3300.00
Soya amarilla, de primera	Quintal	550.00	550.00	550.00	550.00
Soya verde, de primera	Quintal	650.00	650.00	650.00	650.00

Fuente: Investigación primaria de Planeamiento del Ministerio de Agricultura, Ganadería y Alimentación, investigados en el mercado "La Terminal" zona 4, Ciudad Capital. SO= Sin oferta. ND= No Disponible.

Abarrotes

Tabla 8. Precios diarios, pagados al mayorista

Producto	Medida	Precios diarios (quetzales)					Promedio semanal (quetzales)	
		24	25	26	27	28	24 al 28 oct 2022	17 al 21 oct 2022
Aceite comestible Ideal	Envase (175 ml). Caja (48 unidades)	207.84	207.84	207.84	207.84	207.84	207.84	207.84
Aceite comestible Ideal	Envase (800 ml). Caja (12 unidades)	196.00	196.00	196.00	196.00	196.00	196.00	196.00
Aceite comestible La Patrona	Envase (175 ml). Caja (48 unidades)	192.50	192.50	192.50	192.50	192.50	192.50	192.50
Aceite comestible La Patrona	Envase (800 ml). Caja (12 unidades)	186.00	186.00	186.00	186.00	186.00	186.00	186.00
Azúcar Estándar Caña Real	6 bolsas (2500 g)	107.5	107.5	107.5	107.5	107.5	107.5	107.70
Azúcar Estándar Caña Real	Bolsa (15 kg). 30 bolsas de 500 g	107.5	107.5	107.5	107.5	107.5	107.5	105.30
Azúcar estándar, blanca	Saco (5 0 kg)	325.00	325.00	325.00	325.00	325.00	325.00	325.00
Bienestarina Nutrica	Bolsa de 450 gramos Fardo 25 Unidades	177.75	177.75	177.75	177.75	177.75	177.75	177.75
Harina de maíz Tortimasa	Saco (50 lb)	194.00	194.00	194.00	194.00	194.00	194.00	194.00
Harina de maíz Maseca	Saco (50 lb)	177.5	177.5	177.5	177.5	177.5	177.5	175.00
Harina de trigo Sol, suave	Quintal	357.00	357.00	357.00	357.00	357.00	357.00	357.00
Incaparina en polvo	Bolsa de 450 gramos Fardo 50 Unidades	472.00	472.00	472.00	472.00	472.00	472.00	472.00
Incaparina líquida, caja de 200 ml	Fardo (24 unidades)	57.00	57.00	57.00	57.00	57.00	57.00	57.00
Leche entera Nido en polvo*	Bolsa de 360g	33.75	33.75	33.75	33.75	33.75	33.75	33.75

Fuente: Investigación primaria de Planeamiento del Ministerio de Agricultura, Ganadería y Alimentación, investigados en el mercado "La Terminal" zona 4, Ciudad Capital. SO= Sin oferta. ND= No Disponible. *Precio al consumidor final.

Hidrobiológicos

Tabla 9. Precios diarios, pagados al mayorista

Producto	Medida	Precios diarios (quetzales)					Promedio semanal (quetzales)	
		24	25	26	27	28	24 al 28 oct 2022	17 al 21 oct 2022
Camarón grande, de primera con cabeza (estanque)	Quintal	3250.00	3250.00	3250.00	3250.00	3250.00	3250.00	3250.00
Camarón mediano, de primera con cabeza (estanque)	Quintal	2800.00	2800.00	2800.00	2800.00	2800.00	2800.00	2800.00
Camarón pequeño, de primera con cabeza (estanque)	Quintal	2250.00	2250.00	2250.00	2250.00	2250.00	2250.00	2250.00
Corvina entera, revuelta, de primera	Quintal	1900.00	1900.00	1900.00	1900.00	1900.00	1900.00	1900.00
Filete de corvina, de primera	Quintal	3725.00	3725.00	3725.00	3725.00	3725.00	3725.00	3725.00
Filete de dorado, de primera	Quintal	2650.00	1900.00	1900.00	1900.00	1900.00	2050.00	2312.50
Filete de róbalo, de primera	Quintal	1975.00	1975.00	1975.00	1975.00	1975.00	1975.00	1975.00
Filete de tiburón, de primera	Quintal	2900.00	1900.00	1900.00	1900.00	1900.00	2100.00	2843.75
Pargo entero, revuelto, de primera	Quintal	3400.00	3400.00	3400.00	3400.00	3400.00	3400.00	3400.00
Róbalo entero, revuelto	Quintal	4100.00	4100.00	4100.00	4100.00	4100.00	4100.00	4100.00
Tiburón entero, revuelto, de primera	Quintal	2400.00	1900.00	1900.00	1900.00	1900.00	2000.00	2275.00
Tilapia grande, de primera	Quintal	1200.00	1200.00	1200.00	1200.00	1200.00	1200.00	1200.00
Tilapia mediana, de primera	Quintal	1200.00	1200.00	1200.00	1200.00	1200.00	1200.00	1200.00
Tilapia pequeña, de primera	Quintal	1200.00	1200.00	1200.00	1200.00	1200.00	1200.00	1200.00

Fuente: Investigación primaria de Planeamiento del Ministerio de Agricultura, Ganadería y Alimentación, investigados en el mercado "La Terminal" zona 4, Ciudad Capital. SO= Sin oferta. ND= No Disponible.

Precios Internacionales

Durante esta jornada del 20 al 26 de octubre 2022, los precios futuros mostraron diversas tendencias según el producto. Como se detalla a continuación.

Precio Internacional del Maíz

El comportamiento de los precios futuros de maíz de la bolsa de Chicago, durante la semana fue mixto. El área sembrada con maíz en Brasil en 2022/23 tendría una ligera caída del 0,1% en comparación con la temporada anterior, con una reducción de la siembra de verano en el centro-sur, superando un aumento esperado en la "safrinha", estimó el viernes la consultora Safras & Mercado.

"La tendencia es que la safrinha de 2023 podría alcanzar un récord, superando los 84,403 millones de toneladas producidas este año", dijo el consultor Paulo Molinari en una nota. Los agricultores brasileños también están sembrando su primer maíz, que representa entre el 25% y el 30% de la producción nacional en un año determinado y se utiliza principalmente a nivel interno como alimento para el ganado.

Las principales revisiones fueron para la UE, donde la producción de maíz se ve ahora reducida a 53,5 millones de toneladas desde 56,2 millones, y para Estados Unidos, que ahora se espera que coseche 353 millones de toneladas en lugar de 354,2 millones.

El CIC prevé que Estados Unidos, el mayor exportador de maíz del mundo, venderá al extranjero sólo 54,6 millones de toneladas de maíz en 2022/23, frente a una previsión anterior de 57,8 millones de toneladas. Así, las existencias finales de maíz en el país serán de 29,8 millones, menos que los 31 millones previstos antes.

Las lluvias que aliviaran la sequía en el Medio Oeste de EE.UU. podrían facilitar las labores de cosecha, lo que tendió a limitar las ganancias. Además, las precipitaciones también pueden brindar un pequeño beneficio al río Mississippi, donde se espera que los bajos niveles de agua continúen obstaculizando los envíos de granos, lo que también influyó en los precios del grano. Las subas fueron ocasionadas por la cosecha por debajo de años anteriores y la dinámica de las exportaciones de maíz estadounidense, que se vieron impulsadas por compras realizadas antes de que los productores almacenen la reciente mercadería tras la cosecha.

Tabla 10. PRECIOS A FUTURO DE MAIZ
Bolsa de Futuros de Chicago (CBOT)
(dólares por Tonelada)

Fecha	20 de octubre			21 de octubre			24 de octubre			25 de octubre			26 de octubre		
	Último	Valor	Cierre	Último	Valor	Cierre	Último	Valor	Cierre	Último	Valor	Cierre	Último	Valor	Cierre
dic.-22	269.28	↑	266.99	269.36	↑	269.28	268.25	↓	269.36	270.14	↑	268.25	269.67	↓	270.14
mar.-23	271.64	↑	269.43	271.80	↑	271.64	270.69	↓	271.80	272.51	↑	270.69	271.80	↓	272.51
may.-23	271.64	↑	269.67	271.48	↓	271.64	270.54	↓	271.48	272.43	↑	270.54	271.64	↓	272.43
jul.-23	269.43	↑	267.47	269.04	↓	269.43	268.25	↓	269.04	269.91	↑	268.25	269.04	↓	269.91
sep.-23	251.17	↑	249.36	250.77	↓	251.17	250.14	↓	250.77	251.56	↑	250.14	250.85	↓	251.56
dic.-23	246.05	↑	244.24	245.81	↓	246.05	245.03	↓	245.81	246.29	↑	245.03	245.42	↓	246.29
mar.-24	248.65	↑	246.99	248.65	=	248.65	247.78	↓	248.65	249.04	↑	247.78	248.10	↓	249.04
may.-24	249.36	↑	247.86	249.44	↑	249.36	248.65	↓	249.44	249.83	↑	248.65	248.88	↓	249.83
jul.-24	247.86	↑	246.44	248.10	↑	247.86	247.39	↓	248.10	248.49	↑	247.39	247.62	↓	248.49

Fuente: CME Group del 20 al 26 de octubre del 2022. Cierre= se refiere al precio que cerró la bolsa de valores el día anterior. Último= se refiere al último precio registrado en la bolsa de valores el día anterior. Valor= se refiere al comportamiento de alza o baja en relación del cierre anterior y el último precio registrado en la bolsa.

Precio Internacional del Café

El comportamiento de los precios futuros de café de Nueva York durante la semana fue con tendencia a la baja. La subida del valor obedeció a la baja disponibilidad por la caída de la cosecha en Brasil, provocada por la fuerte sequía en 2020 y las heladas sufridas por los cultivos en 2022. Según Cecafé, Estados Unidos fue el principal destino de las exportaciones brasileñas de café entre enero y septiembre de este año, con 5,853 millones de sacas, el 20,4 % del total de los embarques.

Brasil, mayor productor y abastecedor mundial de café, recibió 6.730 millones de dólares por sus exportaciones del grano entre enero y septiembre, un valor récord para el período, gracias a los altos precios del producto y a los bajos volúmenes disponibles en todo el mundo. Según datos divulgados esta semana por el Consejo de los Exportadores de Café de Brasil (Cecafé), el valor de las exportaciones acumuladas en los siete primeros meses del año supera en un 60,4 % al del mismo período de 2021 (4.197 millones de dólares).

El fuerte aumento de los valores recibidos pese a la reducción de los embarques obedeció a que los precios del grano en los mercados internacionales subieron cerca del 67 % en el último año. "El récord en el valor refleja la tasa de cambio favorable y el buen nivel del precio promedio de embarque, que ha subido un 67 % frente a 2021 y llega a 234,12 dólares por saca", afirmó el presidente de Cecafé, Günter Häusler.

China, mostró su interés por negociar y consumir de los cafés especiales de Colombia. Por esta razón enviaron a una delegación para analizar los granos de algunas regiones productoras. Jian Han W, director de la Oficina de Cafeteros de China, dijo que en su país el consumo de café se disparó en pandemia y las importaciones han aumentado más que en prepandemia, llegando a comprar unas 10 mil toneladas de café al año.

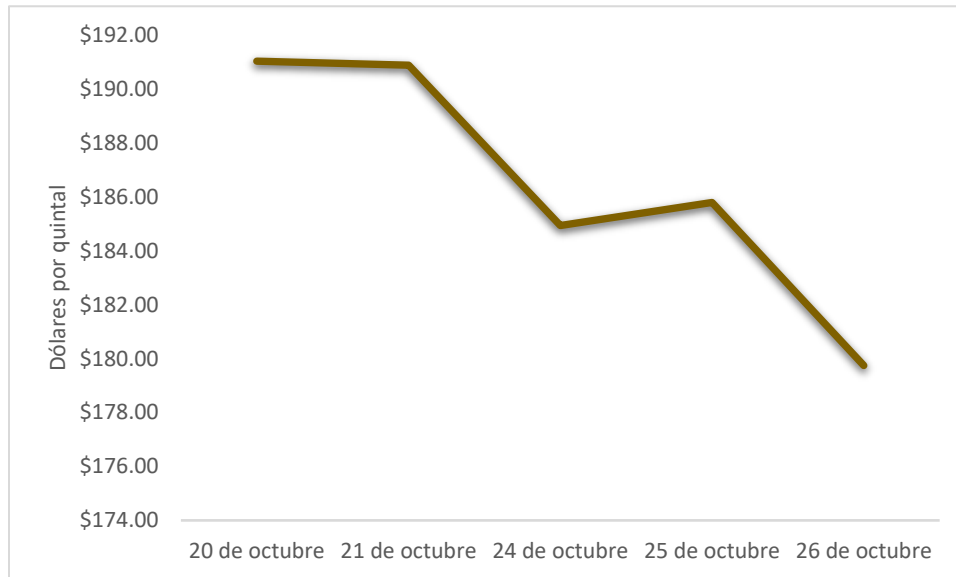
El café Arábica ha bajado un 12% en lo que va de octubre, su mayor caída desde el 13% de septiembre de 2020. Brasil ha cosechado demasiado y podría llegar más grano antes de La Niña. El precio de 1,90 dólares podría ser un nivel de soporte, de lo contrario, podría volver a hablarse de mínimos de 1,70 dólares. El comportamiento de los precios futuros de café de Nueva York durante la semana fue mixto con tendencia a la baja.

Tabla 11. PRECIOS A FUTURO DE CAFÉ
Bolsa de Futuros de Nueva York (CSCE)
(dólares por Tonelada)

Fecha	20 de octubre			21 de octubre			24 de octubre			25 de octubre			26 de octubre		
	Último	Valor	Cierre	Último	Valor	Cierre	Último	Valor	Cierre	Último	Valor	Cierre	Último	Valor	Cierre
dic.-22	191.05	↓	192.30	190.90	↓	191.05	184.95	↓	190.90	185.80	↑	184.95	179.75	↓	185.80
mar.-23	186.40	↓	187.25	185.80	↓	186.40	182.00	↓	185.80	182.50	↑	182.00	177.30	↓	182.50
may.-23	183.85	↓	184.70	183.05	↓	183.85	180.15	↓	183.05	180.40	↑	180.15	175.80	↓	180.40
jul.-23	182.35	↓	183.20	181.60	↓	182.35	178.10	↓	181.60	178.80	↑	178.10	174.50	↓	178.80
sep.-23	180.75	↓	181.80	180.10	↓	180.75	177.20	↓	180.10	177.10	↓	177.20	172.95	↓	177.10
dic.-23	179.95	↓	181.10	179.45	↓	179.95	177.15	↓	179.45	176.20	↓	177.15	171.95	↓	176.20
mar.-24	179.90	↓	181.05	179.50	↓	179.90	177.00	↓	179.50	176.20	↓	177.00	172.10	↓	176.20
may.-24	179.65	↓	180.90	179.35	↓	179.65	177.05	↓	179.35	176.20	↓	177.05	180.90	↑	176.20
jul.-24	179.50	↓	181.05	179.35	↓	179.50	176.95	↓	179.35	176.50	↓	176.95	181.05	↑	176.50

Fuente: CME Group del 20 al 26 de octubre del 2022. Cierre= se refiere al precio que cerró la bolsa de valores el día anterior. Último= se refiere al último precio registrado en la bolsa de valores el día anterior. Valor= se refiere al comportamiento de alza o baja en relación del cierre anterior y el último precio registrado en la bolsa.

Gráfico 1. PRECIOS A FUTURO DEL CAFÉ
COMPORTAMIENTO CONTRATO DICIEMBRE-22



Fuente: Planeamiento con datos del CME Group

Precios Internacional del Azúcar

El comportamiento de los precios futuros del azúcar No. 11 de Nueva York durante la semana fue mixto. Con tendencia a la baja. Suponiendo condiciones climáticas normales, se espera que la producción de cultivos de caña de azúcar y remolacha azucarera se incremente durante esta década, principalmente debido a algunos retornos remunerativos.

Se espera que Brasil mantenga su posición como el mayor productor de azúcar del mundo, seguido de cerca por India; estos dos países representarán alrededor del 21% y 18%, respectivamente, de la producción mundial total de azúcar para 2030. En términos absolutos y en comparación con el periodo base (2018-2020), Brasil (+5.8 millones de toneladas), India (+5.1 Mt) y Tailandia (+3.2 Mt) muestran los mayores incrementos en la producción. En Tailandia, se espera que los precios más altos respalden la recuperación de la producción después de dos temporadas consecutivas (2019 y 2020) de producción reducida debido a la combinación del mal tiempo y los bajos precios que limitaron las plantaciones.

En general, se espera que el consumo mundial promedio per cápita se incremente durante esta década, debido a los incrementos en los ingresos y la urbanización de los países en desarrollo. Se prevé que el consumo de azúcar en Asia sea el que más crezca (en términos absolutos) y represente más de la mitad del consumo mundial para 2030, como reflejo de una demanda creciente de productos de repostería y bebidas con un rico contenido de azúcar.

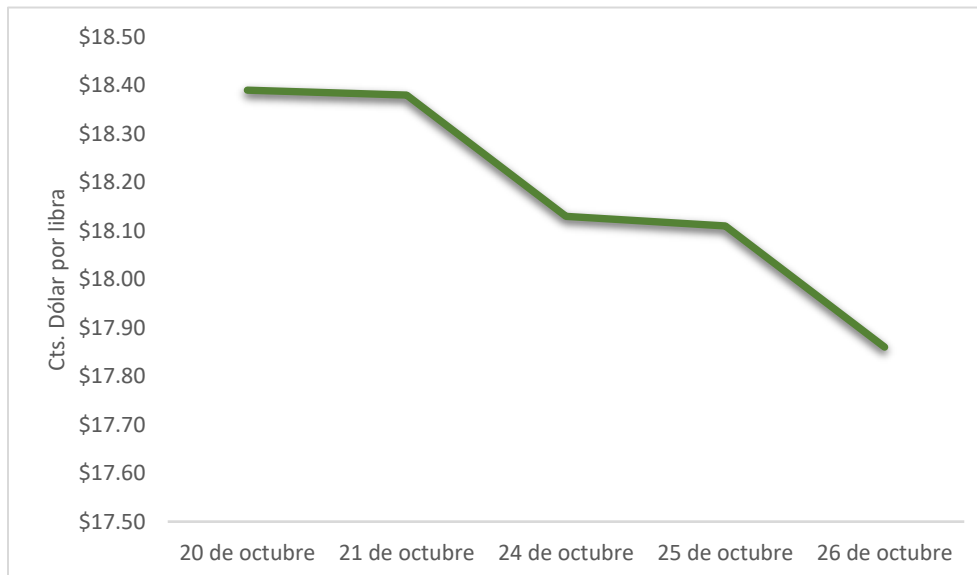
En los países desarrollados, no se prevé un aumento en el consumo total de azúcar en los próximos 10 años, lo cual demuestra la preocupación por sus efectos negativos para la salud si se consume en exceso. Se anticipa que el consumo per cápita bajará, aunque a un ritmo más lento que el de los 10 años anteriores, pues varios países han puesto en marcha medidas para desalentar el consumo de azúcar. Las estimaciones del sector son de que la cosecha 2022/2023 totalice 596,1 millones de toneladas, lo que representa un aumento del 1,9% en comparación con la cosecha 2021/2022. FAO.

Tabla 12. PRECIOS A FUTURO DE AZUCAR 11
Bolsa de Futuros de New York (CSCE)
(centavos de dólar por Libra)

Fecha	20 de octubre			21 de octubre			24 de octubre			25 de octubre			26 de octubre		
	Último	Valor	Cierre	Último	Valor	Cierre	Último	Valor	Cierre	Último	Valor	Cierre	Último	Valor	Cierre
mar.-23	18.39	↓	18.65	18.38	↓	18.39	18.13	↓	18.38	18.11	↓	18.13	17.86	↓	18.11
may.-23	17.50	↓	17.74	17.48	↓	17.50	17.20	↓	17.48	17.18	↓	17.20	16.92	↓	17.18
jul.-23	17.08	↓	17.28	17.05	↓	17.08	16.75	↓	17.05	16.68	↓	16.75	16.43	↓	16.68
oct.-23	17.12	↓	17.29	17.08	↓	17.12	16.80	↓	17.08	16.72	↓	16.80	16.48	↓	16.72
mar.-24	17.30	↓	17.46	17.26	↓	17.30	17.01	↓	17.26	16.92	↓	17.01	16.70	↓	16.92
may.-24	16.66	↓	16.82	16.62	↓	16.66	16.43	↓	16.62	16.33	↓	16.43	16.15	↓	16.33
jul.-24	16.19	↓	16.36	16.15	↓	16.19	16.01	↓	16.15	15.93	↓	16.01	15.79	↓	15.93
oct.-24	16.01	↓	16.15	15.99	↓	16.01	15.91	↓	15.99	15.87	↓	15.91	15.76	↓	15.87

Fuente: CME Group del 20 al 26 de octubre del 2022. Cierre= se refiere al precio que cerró la bolsa de valores el día anterior. Ultimo= se refiere al último precio registrado en la bolsa de valores el día anterior. Valor= se refiere al comportamiento de alza o baja en relación del cierre anterior y el último precio registrado en la bolsa.

Gráfico 2. PRECIOS A FUTURO DE AZÚCAR
COMPORTAMIENTO CONTRATO MARZO 23



Fuente: Planeamiento Maga, con datos de CME Group

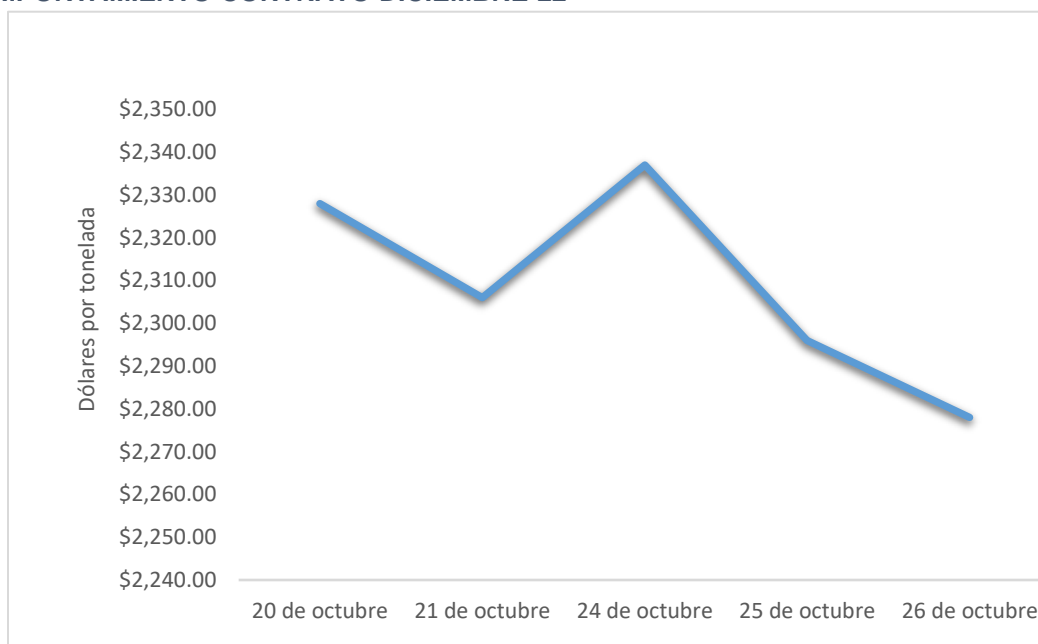
Precio Internacional del Cacao

Tabla 13. PRECIOS A FUTURO DE CACAO
Bolsa de Futuros de New York (CSCE)
(dólares por tonelada)

Fecha	20 de octubre			21 de octubre			24 de octubre			25 de octubre			26 de octubre		
	Último	Valor	Cierre	Último	Valor	Cierre	Último	Valor	Cierre	Último	Valor	Cierre	Último	Valor	Cierre
dic.-22	2,328.00	↑	2,308.00	2,306.00	↓	2,328.00	2,337.00	↑	2,306.00	2,296.00	↓	2,337.00	2,278.00	↓	2,296.00
mar.-23	2,327.00	↑	2,310.00	2,312.00	↓	2,327.00	2,337.00	↑	2,312.00	2,308.00	↓	2,337.00	2,292.00	↓	2,308.00
may.-23	2,322.00	↑	2,310.00	2,310.00	↓	2,322.00	2,332.00	↑	2,310.00	2,307.00	↓	2,332.00	2,292.00	↓	2,307.00
jul.-23	2,323.00	↑	2,313.00	2,311.00	↓	2,323.00	2,331.00	↑	2,311.00	2,311.00	↓	2,331.00	2,296.00	↓	2,311.00
sep.-23	2,314.00	↑	2,304.00	2,303.00	↓	2,314.00	2,324.00	↑	2,303.00	2,312.00	↓	2,324.00	2,297.00	↓	2,312.00
dic.-23	2,280.00	↑	2,271.00	2,271.00	↓	2,280.00	2,293.00	↑	2,271.00	2,292.00	↓	2,293.00	2,280.00	↓	2,292.00
mar.-24	2,253.00	↑	2,245.00	2,244.00	↓	2,253.00	2,266.00	↑	2,244.00	2,274.00	↑	2,266.00	2,264.00	↓	2,274.00
may.-24	2,250.00	↑	2,242.00	2,242.00	↓	2,250.00	2,264.00	↑	2,242.00	2,272.00	↑	2,264.00	2,263.00	↓	2,272.00
jul.-24	2,246.00	↑	2,238.00	2,239.00	↓	2,246.00	2,260.00	↑	2,239.00	2,268.00	↑	2,260.00	2,260.00	↓	2,268.00

Fuente: CME Group del 20 al 26 de octubre del 2022. Cierre= se refiere al precio que cerró la bolsa de valores el día anterior. Ultimo= se refiere al último precio registrado en la bolsa de valores el día anterior. Valor= se refiere al comportamiento de alza o baja en relación del cierre anterior y el último precio registrado en la bolsa.

Gráfico 3. PRECIOS A FUTURO DE CACAO
COMPORTAMIENTO CONTRATO DICIEMBRE-22



Fuente: Planeamiento Maga, con datos de CME Group

Precio Internacional del Trigo

El comportamiento de los futuros de trigo rojo suave en la Bolsa de Chicago fue mixto. Hasta octubre del año 2022, más de 360 barcos han salido con 8,1 Mt de granos y oleaginosas). El Banco Mundial dijo que no espera que los precios de los alimentos aumenten durante el resto del año. Con la reapertura de los puertos ucranianos, esperamos poder exportar entre 3 y 3,5 millones de toneladas de cereales y semillas oleaginosas al mes.

El Consejo Internacional de Cereales (IGC) mantuvo sin cambios su pronóstico de la producción

mundial de trigo en la campaña 2022/23 en 792 millones de toneladas. Compras técnicas y perspectivas comerciales optimistas apuntalaron los precios del trigo. China espera liberar trigo de sus reservas estatales estratégicas, lo que muestra la elevada demanda en un contexto de desbalances productivos, empujando hacia arriba los precios, también hubo un repunte que provino de la mano de un dólar que se mostró débil e incentivó las compras de trigo estadounidense, mejorando su competitividad relativa.

Añadiendo al alza, está la incertidumbre respecto de la producción triguera australiana, donde las lluvias acaecidas recientemente aún persisten en el sureste del país, generando preocupación sobre la calidad de la próxima cosecha. De igual manera, existieron posiciones pérdidas, debido al contexto recesivo que desincentiva la inversión en granos, también por la cautela frente a los vaivenes del conflicto en la región del Mar Negro, dado que el presidente de Turquía afirmó durante la semana que el corredor de granos ucranianos seguiría vigente, esto ocurrió después de que otro envío salió de Ucrania, transportando 40.000 toneladas de trigo con destino a Yemen. Además, las exportaciones lentas de trigo de EE. UU. sumado a los precios competitivos rusos y ucranianos se han cernido sobre las cotizaciones, llevando los precios a la baja.

Tabla 14. PRECIOS A FUTURO DE TRIGO
Bolsa de Futuros de Chicago (CBOT)
(dólares por Tonelada)

Fecha	20 de octubre			21 de octubre			24 de octubre			25 de octubre			26 de octubre		
	Último	Valor	Cierre	Último	Valor	Cierre	Último	Valor	Cierre	Último	Valor	Cierre	Último	Valor	Cierre
dic.-22	312.03	↑	309.09	312.54	↑	312.03	308.13	↓	312.54	306.66	↓	308.13	308.79	↑	306.66
mar.-23	318.94	↑	315.78	319.45	↑	318.94	315.33	↓	319.45	313.86	↓	315.33	315.78	↑	313.86
may.-23	322.61	↑	319.16	323.12	↑	322.61	319.08	↓	323.12	317.91	↓	319.08	319.52	↑	317.91
jul.-23	322.24	↑	318.20	322.61	↑	322.24	318.57	↓	322.61	317.91	↓	318.57	319.30	↑	317.91
sep.-23	323.42	↑	318.64	323.79	↑	323.42	320.04	↓	323.79	319.82	↓	320.04	321.21	↑	319.82
dic.-23	325.99	↑	320.48	326.28	↑	325.99	322.68	↓	326.28	322.68	=	322.68	323.93	↑	322.68
mar.-24	325.92	↑	320.26	326.28	↑	325.92	322.83	↓	326.28	322.98	↑	322.83	324.15	↑	322.98
may.-24	322.61	↑	317.32	322.76	↑	322.61	319.74	↓	322.76	319.82	↑	319.74	321.29	↑	319.82

Fuente: CME Group del 20 al 26 de octubre del 2022. Cierre = se refiere al precio que cerró la bolsa de valores el día anterior. Ultimo= se refiere al último precio registrado en la bolsa de valores el día anterior. Valor= se refiere al comportamiento de alza o baja en relación del cierre anterior y el último precio registrado en la bolsa.

Precio Internacional de la Soya

El comportamiento de los precios futuros de soya de la bolsa de Chicago, durante la semana se cotizaron mixtos. La soya también sufre por sus mayores precios en la plaza norteamericana respecto a otros orígenes, lo que la lleva a pérdidas por una mayor demanda principalmente en Brasil.

BrasilAgro dijo esta semana que la siembra de soya se adelantó en las regiones de Xingú, Alto Taquari y Mineiros, con la expectativa de que los cultivos tengan mejor suerte en las condiciones del clima durante la campaña 2022/2023. "La nueva cosecha arranca bajo pronósticos optimistas por el clima, que ya ha dado señales de mejoría con respecto al año pasado, luego de la entrada de lluvias por hasta diez días en estas tres regiones, hacia fines de septiembre".

"Todos los pronósticos indican que La Niña debe perder fuerza, permitiendo un régimen de lluvias más cercano a lo normal, favoreciendo, principalmente, mejores resultados en la temporada baja", dijo el director de operaciones de BrasilAgro, Wender Vinhadelli, en una nota.

En la cosecha pasada, el fenómeno meteorológico La Niña impactó negativamente en la producción de granos. Para el 2022/2023, la producción de soya de la empresa podría aumentar un 11% en comparación con el ciclo 2021/2022, a 218.600 toneladas, dijo BrasilAgro en septiembre. BrasilAgro opera en cinco estados brasileños, además de en Paraguay y Bolivia.

Una dinámica poco fluida de las exportaciones de EE.UU. también ejerció sostén a las caídas. La oleaginosa operó mixta esta semana, mostrándose en negativo para el grueso de las posiciones futuras de cara a la cosecha estadounidense, mientras que anotando subas de menos del 1% para las posiciones cercanas, debido a la baja de rendimientos observada en las proyecciones del USDA, que podrían incidir en menores stocks para la cosecha 22/23. Por otro lado, el aceite de soya operó al alza y ganó casi US\$ 40/t, brindando apoyo a los precios.

Los futuros de la soya también subieron, ya que las noticias alcistas sobre las exportaciones apoyaron los precios, pero las ganancias se mantuvieron a raya por la preocupación de que el principal comprador, China, busque pronto otros proveedores. Los futuros de soya para noviembre de la CBOT (Chicago board of trade, junta de comercio de Chicago) ganaban 9 centavos a 13,9275 dólares por bushel.

En este contexto, ANEC, la asociación de exportadores de granos de Brasil, ajustó al alza sus exportaciones de soya para octubre, un mes generalmente dominado por la exportación norteamericana, apuntalando aún más las bajas. Por otra parte, India explora la posibilidad de incrementar los aranceles al aceite de palma, lo que impulsa los precios del aceite de soya.

Tabla 15. PRECIOS A FUTURO DE FRIJOL SOYA
Bolsa de Futuros de Chicago (CBOT)
(dólares por Tonelada)

Fecha	13 de octubre			14 de octubre			17 de octubre			18 de octubre			19 de octubre		
	Último	Valor	Cierre	Último	Valor	Cierre	Último	Valor	Cierre	Último	Valor	Cierre	Último	Valor	Cierre
nov.-22	512.80	↓	512.94	511.69	↓	512.80	508.97	↓	511.69	504.12	↓	508.97	504.27	↑	504.12
ene.-23	516.40	↑	516.25	514.78	↓	516.40	511.69	↓	514.78	507.80	↓	511.69	508.02	↑	507.80
mar.-23	519.41	↑	518.89	517.72	↓	519.41	514.41	↓	517.72	510.74	↓	514.41	511.33	↑	510.74
may.-23	522.35	↑	521.39	519.19	↓	522.35	516.98	↓	519.19	513.46	↓	516.98	514.26	↑	513.46
jul.-23	523.74	↑	522.20	514.19	↓	523.74	518.09	↑	514.19	514.63	↓	518.09	515.59	↑	514.63
ago.-23	518.53	↑	516.47	502.73	↓	518.53	512.72	↑	502.73	509.86	↓	512.72	510.74	↑	509.86
sep.-23	506.92	↑	504.64	498.10	↓	506.92	500.60	↑	498.10	498.69	↓	500.60	499.71	↑	498.69
nov.-23	501.99	↑	499.57	499.49	↓	501.99	495.67	↓	499.49	494.06	↓	495.67	495.45	↑	494.06
ene.-24	503.24	↑	500.82	497.73	↓	503.24	497.00	↓	497.73	495.53	↓	497.00	496.85	↑	495.53

Fuente: CME Group del del 20 al de octubre del 2022. Cierre= se refiere al precio que cerró la bolsa de valores el día anterior. Ultimo= se refiere al último precio registrado en la bolsa de valores el día anterior. Valor= se refiere al comportamiento de alza o baja en relación del cierre anterior y el último precio registrado en la bolsa.

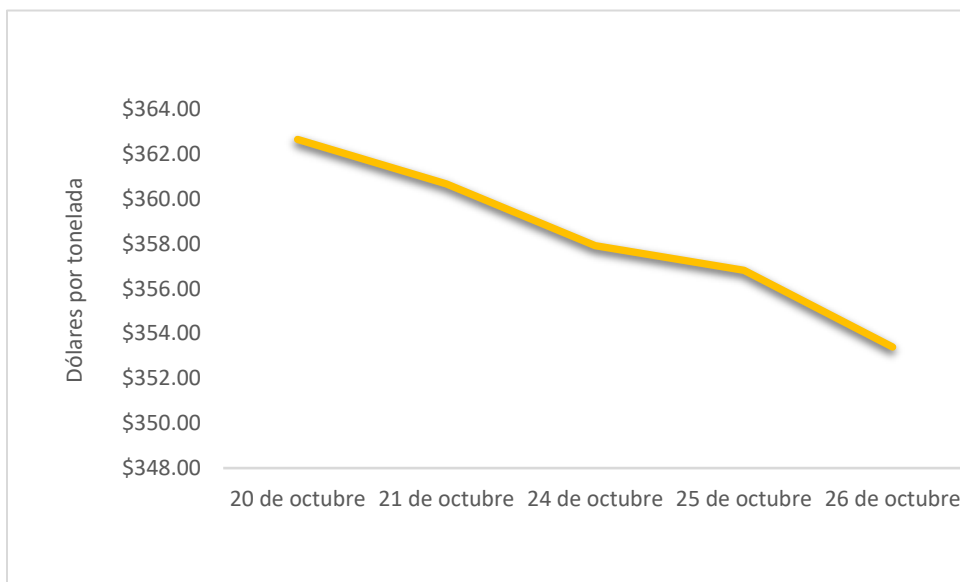
Precio Internacional del Arroz

Tabla 16. PRECIOS A FUTURO DE ARROZ
Bolsa de Futuros de Chicago (CBOT)
(dólares por Tonelada)

Fecha	20 de octubre			21 de octubre			24 de octubre			25 de octubre			26 de octubre		
	Último	Valor	Cierre	Último	Valor	Cierre	Último	Valor	Cierre	Último	Valor	Cierre	Último	Valor	Cierre
nov.-22	362.66	↓	363.43	360.68	↓	362.66	357.92	↓	360.68	356.82	↓	357.92	353.40	↓	356.82
ene.-23	370.60	↓	371.15	367.73	↓	370.60	365.42	↓	367.73	364.42	↓	365.42	360.90	↓	364.42
mar.-23	377.43	↓	377.98	374.68	↓	377.43	372.25	↓	374.68	371.37	↓	372.25	367.84	↓	371.37
may.-23	382.17	↓	382.50	381.51	↓	382.17	378.75	↓	381.51	377.54	↓	378.75	374.34	↓	377.54
jul.-23	385.70	↓	386.03	388.01	↑	385.70	385.26	↓	388.01	384.05	↓	385.26	380.85	↓	384.05
sep.-23	362.99	↓	363.32	363.32	↑	362.99	360.57	↓	363.32	359.35	↓	360.57	356.16	↓	359.35
nov.-23	343.48	↓	343.81	343.81	↑	343.48	341.06	↓	343.81	339.84	↓	341.06	336.65	↓	339.84

Fuente: CME Group del 20 al 26 de octubre del 2022. Cierre= se refiere al precio que cerró la bolsa de valores el día anterior. Ultimo= se refiere al último precio registrado en la bolsa de valores el día anterior. Valor= se refiere al comportamiento de alza o baja en relación del cierre anterior y el último precio registrado en la bolsa.

Gráfico 4. PRECIOS A FUTURO DE ARROZ
COMPORTAMIENTO CONTRATO NOVIEMBRE-22



Fuente: Planeamiento Maga, con datos de CME Group