

Informe semanal de precios

Del 26 al 30 de
septiembre de 2022



CONTENIDO

Metodología	4
Resumen de variaciones en precios al mayorista	4
Resumen de precios internacionales	5
Precios Nacionales	6
<i>Granos básicos</i>	6
<i>Vegetales</i>	8
<i>Frutas</i>	11
<i>Pecuarios</i>	14
<i>Flores de corte</i>	16
<i>Espicias y otros granos</i>	16
<i>Abarrotes</i>	17
<i>Hidrobiológicos</i>	17
Precios Internacionales.....	18
<i>Precio Internacional del Maíz</i>	18
<i>Precio Internacional del Café</i>	19
<i>Precios Internacional del Azúcar</i>	20
<i>Precio Internacional del Cacao</i>	22
<i>Precio Internacional del Trigo</i>	22
<i>Precio Internacional de la Soya</i>	23
<i>Precio Internacional del Arroz</i>	24

Metodología

Este informe semanal consolida el reporte de los precios **moda** y **promedio** diarios de productos agrícolas, así mismo, las variaciones promedio con respecto a la semana anterior. Los datos son obtenidos, a través de los investigadores de mercado, los cuales toman una muestra de los principales productos agrícolas, pecuarios e hidrobiológicos.

Los técnicos de investigación de mercados de Planeamiento del –MAGA- utilizan la encuesta como método de recolección de información, para ello visitan diferentes mercados en la ciudad capital los días de abastecimiento. Los precios presentados en este informe, corresponden al mercado “La Terminal” zona 4, de la Ciudad Capital.

Los productos han sido seleccionados desde la perspectiva de su importancia y presencia en los mercados nacionales. Solicitudes del sector; así como los que tienen importancia por estar contenidos en la canasta básica alimenticia y el índice de precios al consumidor.

Resumen de variaciones en precios al mayorista

Precios investigados en el mercado “La Terminal” zona 4, Ciudad Capital.
(periodo del 26 al 30 septiembre del 2022)

Producto	Precios de la semana actual (quetzales)		Precio modal semanal (quetzales)		Diferencia (Q) semana actual - anterior	Situación de la oferta	Causas que influyeron en el comportamiento del precio
	Mín.	Máx.	Anterior*	Actual			
Maíz blanco. de primera (quintal)	220.00	220.00	220.00	220.00	Estable	Normal	El precio del maíz blanco no mostró variación durante el transcurso de la semana; se pudo observar la comercialización de grano de origen mexicano y grano nacional en menores cantidades dentro del mercado, procedente de las reservas almacenadas en el norte del país. Es importante mencionar que el precio de este producto aún se percibe elevado, derivado de los altos costos de producción.
Frijol negro. de primera (quintal)	567.50	567.50	567.50	567.50	Estable	Normal	El precio del frijol negro no mostró variación durante el transcurso de la semana, debido a la comercialización de grano almacenado procedente de las reservas del norte y oriente del país.
Chile pimienta mediano de primera (caja de 100 a 150 unidades)	107.50	107.50	65.00	107.50	Al alza	Decreciente	El precio del chile pimienta presentó un comportamiento al alza durante la semana, debido a una disminución en el abastecimiento de este producto dentro del mercado, causado por el aumento de la demanda en las áreas de producción. El abastecimiento provino de los departamentos de Jutiapa, El Progreso, Alta Verapaz, Baja Verapaz y Guatemala.
Cebolla seca blanca mediana de primera importada (quintal)	660.00	660.00	660.00	660.00	Estable	Normal	Durante el transcurso de la semana, el precio de la cebolla seca blanca mediana de primera se ha mantenido sin variación, sin embargo, se pudo observar una disminución en el ingreso de cebolla mexicana de primera dentro del mercado; según comentarios de mayoristas, esta situación se debió a una disminución en la producción proveniente de México; dicho producto ha presentado precios elevados de comercialización, lo cual ha influido directamente en el aumento de la demanda de la cebolla nacional de segunda.
Aguacate criollo grande (red de 90 a 100 unidades)	650.00	650.00	700.00	650.00	A la baja	Creciente	El precio del aguacate criollo presentó un comportamiento a la baja durante la semana, debido a la disminución de la demanda local. El mercado fue abastecido con producto proveniente de occidente; según mayoristas, actualmente el ciclo de producción se encuentra en su fase baja, derivado de la estacionalidad.
Sandía redonda. mediana (ciento)	1200.00	1200.00	1550.00	1200.00	A la baja	Creciente	Se pudo observar que, el precio de la sandía redonda presentó un comportamiento a la baja durante la semana, debido a un aumento en el abastecimiento de este producto dentro del mercado, el cual provino de las zonas productoras del norte y oriente del país.

*Precio correspondiente a la semana del 19 al 23 de septiembre del 2022.

ALZA	ESTABLE	BAJA
------	---------	------

Resumen de precios internacionales

Los precios internacionales, se toman como referencia los reportes de analistas, corredores de futuros o agencias reguladoras, tales como Price FuturesGroup, Organización Internacional del Café, Green Pool, CommodityFutures Trading Commission –CFTC–, Agencia de Servicios a la Comercialización y Desarrollo de Mercados Agropecuarios –Aserca–, y los publicados por agencias internacionales de noticias.

El comportamiento de precios futuros de los principales productos agrícolas durante esta semana, se describe a continuación:

MAIZ: El comportamiento de los precios futuros de maíz de la bolsa de Chicago, durante la semana fue mixto, con tendencia al alza. Los futuros del maíz y la soja se unieron a la tendencia bajista, presionados por la preocupación de las perspectivas económicas y la expansión de la cosecha estadounidense. Los pronósticos apuntan a un clima mayormente seco en el Medio Oeste durante las próximas dos semanas, a medida que se recupere el trabajo de campo.

CAFÉ: El comportamiento de los precios futuros de café de Nueva York durante la semana fue mixto, con tendencia al alza. Las condiciones climáticas que incidieron en Brasil y Colombia favorecieron al sector caficultor guatemalteco, que logrará superar los US\$1 mil millones en exportaciones, la cosecha 2022 está por concluir.

AZÚCAR: El comportamiento de los precios futuros del azúcar No. 11 de Nueva York durante la semana fue mixto, con tendencia al alza. Los agricultores ucranianos han comenzado la cosecha de remolacha azucarera de 2022, obteniendo 334.000 toneladas de raíces del 3,5% de la superficie de siembra, informó el Ministerio de Agricultura esta semana.





TRIGO: El comportamiento de los futuros de trigo rojo suave en la Bolsa de Chicago fue mixto. Con tendencia al alza. El mal tiempo en regiones agrícolas clave, desde Estados Unidos hasta Francia y China, está reduciendo las cosechas de cereales y recortando las existencias, lo que aumenta el riesgo de hambruna en algunas de los países más pobres del mundo.

SOYA: El comportamiento de los precios futuros de soya de la bolsa de Chicago, durante la semana se cotizaron mixtos. La soya persiste en el terreno negativo por tercera jornada consecutiva. Precios FOB más favorecedores en Sudamérica llevan a China a redirigir sus compras hacia Brasil y Argentina, mermando la demanda de soya estadounidense, lo que lleva los precios hacia abajo.

Precios Nacionales


Granos

Cuadro 1. Precio modal semanal, pagado al mayorista

Maíz blanco (quintal)	Precio modal (Quetzales)		Variación	
	Anterior	Actual	Absoluta (Q)	0.00
	220.00	220.00	0.00	0.00%
	<p>Precio en relación con la semana anterior: Estable</p> <p>Situación de la oferta: Normal</p> <p>Causas: El precio del maíz blanco no mostró variación durante el transcurso de la semana; se pudo observar la comercialización de grano de origen mexicano y grano nacional en menores cantidades dentro del mercado, proveniente de las reservas almacenadas en el norte del país. Es importante mencionar que el precio de este producto aún se percibe elevado, derivado de los altos costos de producción.</p> <p>Fuente: Mayoristas del mercado La Terminal.</p> <p>Tendencia para la próxima semana: Se espera oferta normal y precio estable.</p>			
Frijol negro (quintal)	Anterior	Actual	Absoluta (Q)	Relativa (%)
	567.50	567.50	0.00	0.00%
	<p>Precio en relación con la semana anterior: Estable</p> <p>Situación de la oferta: Normal</p> <p>Causas: El precio del frijol negro no mostró variación durante el transcurso de la semana, debido a la comercialización de grano almacenado procedente de las reservas del norte y oriente del país.</p> <p>Fuente: Mayoristas del mercado La Terminal.</p> <p>Tendencia para la próxima semana: Se espera oferta normal y precio estable.</p>			
Frijol rojo. de primera (quintal)	Anterior	Actual	Absoluta (Q)	Relativa (%)
	755.00	755.00	0.00	0.00%
	<p>Precio en relación con la semana anterior: Estable</p> <p>Situación de la oferta: Normal</p> <p>Causas: Durante la semana no se observó variación en el precio del frijol rojo, debido a que, el mercado fue abastecido con grano almacenado procedente de los centros de acopio ubicados en el norte y oriente del país.</p> <p>Fuente: Mayoristas del mercado La Terminal.</p> <p>Tendencia para la próxima semana: Se espera oferta normal y precio estable.</p>			
Arroz oro blanco (quintal)	Anterior	Actual	Absoluta (Q)	Relativa (%)
	440.00	440.00	0.00	0.00%
	<p>Precio en relación con la semana anterior: Estable</p> <p>Situación de la oferta: Normal</p> <p>Causas: El precio de este producto no presentó variación durante el transcurso de la semana, debido a que se contó con grano nacional e importado para abastecer la demanda dentro del mercado.</p> <p>Fuente: Mayoristas del mercado La Terminal.</p> <p>Tendencia para la próxima semana: Se espera oferta normal y precio estable.</p>			

...continuación Granos Básicos

Cuadro 1. Precio modal semanal, pagado al mayorista

Sorgo (quintal)	Anterior	Actual	Absoluta (Q)	Relativa (%)
	257.50	257.50	0.00	0.00%
	Precio en relación con la semana anterior: Estable			
	Situación de la oferta: Normal			
	Causas: El precio del sorgo no presentó variación durante el transcurso de la semana, debido al abastecimiento constante de grano proveniente de las reservas almacenadas en las áreas productoras de oriente, así mismo se pudo observar la comercialización de sorgo de origen mexicano en menores cantidades.			
	Fuente: Mayoristas del mercado La Terminal.			
Tendencia para la próxima semana: Se espera oferta normal y precio estable.				

Fuente: Investigación primaria de Planeamiento del Ministerio de Agricultura, Ganadería y Alimentación, investigados en el mercado "La Terminal" zona 4, Ciudad Capital.




Tabla 2. Precios diarios, pagados al mayorista

Producto	Medida	Precios diarios (quetzales)					Promedio semanal (quetzales)	
		26	27	28	29	30	26 al 30 sep 2022	19 al 23 sep 2022
Arroz oro, blanco de primera	Quintal	440.00	440.00	440.00	440.00	440.00	440.00	440.00
Arroz oro, blanco de segunda	Quintal	420.00	420.00	420.00	420.00	420.00	420.00	420.00
Frijol blanco, de primera	Quintal	1100.00	1100.00	1100.00	1100.00	1100.00	1100.00	1100.00
Frijol blanco, de segunda	Quintal	950.00	950.00	950.00	950.00	950.00	950.00	950.00
Frijol negro, de primera	Quintal	567.50	567.50	567.50	567.50	567.50	567.50	567.50
Frijol negro, de segunda	Quintal	537.50	537.50	537.50	537.50	537.50	537.50	537.50
Frijol rojo, de primera	Quintal	755.00	755.00	755.00	755.00	755.00	755.00	755.00
Frijol rojo, de segunda	Quintal	700.00	700.00	700.00	700.00	700.00	700.00	700.00
Frijol rojo de segunda, importado	Quintal	600.00	600.00	600.00	600.00	600.00	600.00	600.00
Maíz amarillo, de primera	Quintal	210.00	210.00	210.00	210.00	210.00	210.00	210.00
Maíz amarillo, de primera, otros orígenes	Quintal	205.00	205.00	205.00	205.00	205.00	205.00	205.00
Maíz amarillo, de segunda	Quintal	200.00	200.00	200.00	200.00	200.00	200.00	200.00
Maíz blanco, de primera	Quintal	220.00	220.00	220.00	220.00	220.00	220.00	220.00
Maíz blanco, de primera, otros orígenes (México)	Quintal	220.00	220.00	220.00	220.00	220.00	220.00	220.00
Maíz blanco, de segunda	Quintal	212.50	212.50	212.50	212.50	212.50	212.50	212.50
Sorgo blanco, de primera	Quintal	257.50	257.50	257.50	257.50	257.50	257.50	257.50

Fuente: Investigación primaria de Planeamiento del Ministerio de Agricultura, Ganadería y Alimentación, investigados en el mercado "La Terminal" zona 4, Ciudad Capital. SO= Sin oferta. ND= No Disponible.

Vegetales

Cuadro 2. Precio modal semanal, pagado al mayorista

	Precio modal (Quetzales)		Variación	
	Anterior	Actual	Absoluta (Q)	Relativa (%)
Tomate de cocina mediano de primera (caja de 45 a 50 lb)	90.00	90.00	0.00	0.00%
	<p>Precio en relación con la semana anterior: Estable</p> <p>Situación de la oferta: Normal</p> <p>Causas: El precio del tomate de cocina mediano no presentó variación durante el transcurso de la semana, debido a que, el abastecimiento de este producto fue suficiente para cubrir la demanda dentro del mercado. El abastecimiento provino de las áreas productoras de los departamentos de Baja Verapaz, Guatemala y el oriente del país.</p> <p>Fuente: Mayoristas del mercado La Terminal.</p> <p>Tendencia para la próxima semana: Se espera aumento de oferta y precio a la baja.</p>			
Chile pimiento mediano de primera (caja de 100 a 150 unidades)	65.00	107.50	42.50	65.38%
	<p>Precio en relación con la semana anterior: Al alza</p> <p>Situación de la oferta: Decreciente</p> <p>Causas: El precio del chile pimiento presentó un comportamiento al alza durante la semana, debido a una disminución en el abastecimiento de este producto dentro del mercado, causado por el aumento de la demanda en las áreas de producción. El abastecimiento provino de los departamentos de Jutiapa, El Progreso, Alta Verapaz, Baja Verapaz y Guatemala.</p> <p>Fuente: Mayoristas del mercado La Terminal.</p> <p>Tendencia para la próxima semana: Se espera disminución de oferta y precio al alza.</p>			
Cebolla seca blanca mediana de primera importada (quintal)	660.00	660.00	0.00	0.00%
	<p>Precio en relación con la semana anterior:</p> <p>Situación de la oferta:</p> <p>Causas: Durante el transcurso de la semana, el precio de la cebolla seca blanca mediana de primera se ha mantenido sin variación, sin embargo, se pudo observar una disminución en el ingreso de cebolla mexicana de primera dentro del mercado; según comentarios de mayoristas, esta situación se debió a una disminución en la producción proveniente de México; dicho producto ha presentado precios elevados de comercialización, lo cual ha influido directamente en el aumento de la demanda de la cebolla nacional de segunda.</p> <p>Fuente: Mayoristas del mercado La Terminal.</p> <p>Tendencia para la próxima semana: Se espera un comportamiento similar a la semana actual.</p>			
Papa Loman lavada grande de primera (quintal)	345.00	325.00	-20.00	-5.80%
	<p>Precio en relación con la semana anterior: A la baja</p> <p>Situación de la oferta: Creciente</p> <p>Causas: Se pudo observar un aumento en el abastecimiento de este producto dentro del mercado, lo cual influyó en el comportamiento del precio haciendo que este fuese a la baja; dicha situación se debió al ingreso de otras variedades de papa, lo cual complementó la oferta. El abastecimiento provino principalmente de las áreas productoras de los departamentos de San Marcos, Sololá y Guatemala.</p> <p>Fuente: Mayoristas del mercado La Terminal.</p> <p>Tendencia para la próxima semana: Se espera disminución de oferta y precio al alza.</p>			

...continuación Vegetales

Cuadro 2. Precio modal semanal, pagado al mayorista

Güisquil mediano (ciento)	Precio promedio (Quetzales)		Variación	
	Anterior	Actual	Absoluta (Q)	Relativa (%)
	77.50	127.50	50.00	64.52%
	Precio en relación con la semana anterior: Al alza			
	Situación de la oferta: Decreciente			
	Causas: Durante la semana se pudo observar que, el precio del güisquil mediano presentó una tendencia al alza, debido al aumento de la demanda en las áreas de producción. El abastecimiento provino de las áreas productoras de los departamentos de Alta Verapaz y Guatemala.			
	Fuente: Mayoristas del mercado La Terminal.			
	Tendencia para la próxima semana: Se espera aumento de oferta y precio a la baja.			
Repollo blanco mediano (red de 12-15 unidades)	Anterior	Actual	Absoluta (Q)	Relativa (%)
	45.00	50.00	5.00	11.11%
	Precio en relación con la semana anterior: Al alza			
	Situación de la oferta: Decreciente			
	Causas: Durante la semana se pudo observar que, el precio del repollo blanco tuvo una tendencia al alza, debido a una disminución en el abastecimiento de este producto dentro del mercado. El abastecimiento provino de las áreas productoras de los departamentos de Chimaltenango, Quetzaltenango, Sacatepéquez y Sololá.			
	Fuente: Mayoristas del mercado La Terminal.			
	Tendencia para la próxima semana: Se espera aumento de oferta y precio a la baja.			
Coliflor mediana de primera (caja de 12-15 unidades)	Anterior	Actual	Absoluta (Q)	Relativa (%)
	52.50	52.50	0.00	0.00%
	Precio en relación con la semana anterior: Estable			
	Situación de la oferta: Normal			
	Causas: Durante el transcurso de la semana el precio de este producto no presentó variación, manteniendo normal la situación de la oferta. El abastecimiento provino de las áreas productoras de los departamentos de Chimaltenango, Quetzaltenango, Sacatepéquez y Sololá.			
	Fuente: Mayoristas del mercado La Terminal.			
	Tendencia para la próxima semana: Se espera disminución de oferta y precio al alza.			
Zanahoria mediana de primera (bolsa 5 - 6 docenas)	Anterior	Actual	Absoluta (Q)	Relativa (%)
	55.00	52.50	-2.50	-4.55%
	Precio en relación con la semana anterior: A la baja			
	Situación de la oferta: Creciente			
	Causas: Durante la semana se pudo observar un aumento en el ingreso de zanahoria dentro del mercado, lo cual ocasionó que el precio presentara un comportamiento a la baja. El abastecimiento provino de los departamentos de Chimaltenango, Sololá, Sacatepéquez y Quetzaltenango.			
	Fuente: Mayoristas del mercado La Terminal.			
	Tendencia para la próxima semana: Se espera aumento de oferta y precio a la baja.			

Fuente: Investigación primaria de Planeamiento del Ministerio de Agricultura, Ganadería y Alimentación, investigados en el mercado "La Terminal" zona 4, Ciudad Capital.

Tabla 3. Precios diarios, pagados al mayorista

Producto	Medida	Precios diarios (quetzales)					Promedio semanal (quetzales)	
		26	27	28	29	30	26 al 30 sep 2022	19 al 23 sep 2022
Ajo blanco, mediano, de primera	Mazo (20 trenzas)	67.50	67.50	67.50	67.50	67.50	67.50	66.50
Apio mediano, de primera	Docena	20.00	20.00	18.00	18.00	18.00	18.80	20.00
Arveja china, revuelta, de primera	Costal (40 lb)	100.00	100.00	90.00	90.00	90.00	94.00	87.50
Arveja dulce en grano	Arroba	237.50	237.50	237.50	237.50	237.50	237.50	225.00
Brócoli mediano, de primera	Bolsa (2 docenas)	80.00	80.00	80.00	80.00	80.00	80.00	78.00
Cebolla con tallo, blanca, mediana, de primera	Manojo (50 unidades)	52.50	52.50	52.50	52.50	52.50	52.50	52.50
Cebolla seca, amarilla, mediana, de primera, importada	Quintal	490.00	490.00	490.00	490.00	480.00	488.00	490.00
Cebolla seca, blanca, mediana, de primera, importada	Quintal	660.00	660.00	660.00	660.00	660.00	660.00	660.00
Cebolla seca, blanca, mediana, de segunda	Quintal	540.00	540.00	540.00	540.00	510.00	534.00	540.00
Cebolla seca, blanca, mediana, de segunda, importada	Quintal	660.00	660.00	660.00	660.00	650.00	658.00	640.00
Cebolla seca, morada, mediana, de primera, importada	Quintal	640.00	640.00	640.00	640.00	610.00	634.00	540.00
Chile Jalapeño, grande, de primera	Costal (35 - 40 lb)	127.50	127.50	127.50	127.50	122.50	126.50	122.50
Chile Jalapeño, mediano, de primera	Costal (35 - 40 lb)	115.00	115.00	115.00	115.00	115.00	115.00	115.00
Chile Pimiento, grande, de primera	Caja (70 - 80 unidades)	115.00	115.00	115.00	115.00	127.50	117.50	77.50
Chile Pimiento, mediano, de primera	Caja (100 - 150 unidades)	107.50	107.50	107.50	107.50	117.50	109.50	65.00
Cilantro de primera	Red (100 manojos)	370.00	370.00	370.00	370.00	370.00	370.00	315.00
Coliflor mediana, de primera	Bolsa (12 unidades)	52.50	52.50	52.50	52.50	62.50	54.50	54.50
Ejote Chino	Costal (40 lb)	210.00	210.00	210.00	210.00	210.00	210.00	110.00
Ejote criollo, de primera	Costal (40 lb)	220.00	220.00	220.00	220.00	220.00	220.00	110.00
Ejote francés, de primera	Costal (40 lb)	220.00	220.00	220.00	220.00	220.00	220.00	110.00
Güicoy sazón, mediano, de primera	Red 15 a 18 unidades	117.50	117.50	125.00	125.00	125.00	122.00	119.00
Güisquil mediano, de primera	Ciento	127.50	127.50	127.50	127.50	137.50	129.50	77.50
Hierba buena, de primera	Red (100 manojos)	290.00	290.00	290.00	290.00	290.00	290.00	245.00
Lechuga repollada, mediana, de primera	Caja (24 - 26 unidades)	42.50	42.50	42.50	42.50	42.50	42.50	42.50
Loroco, de primera	Quintal	1200.00	1200.00	1200.00	1200.00	850.00	1130.00	1200.00
Papa Loman, lavada, grande, de primera	Quintal	325.00	325.00	325.00	325.00	345.00	329.00	345.00
Papa Loman, lavada, mediana, de primera	Quintal	300.00	300.00	300.00	300.00	330.00	306.00	330.00
Papa Loman, lavada, pequeña, de primera	Quintal	235.00	235.00	235.00	235.00	240.00	236.00	235.00
Papa redonda, lavada, grande, de primera	Quintal	200.00	200.00	200.00	200.00	220.00	204.00	220.00
Papa redonda, sin lavar, grande, de primera	Quintal	180.00	180.00	180.00	180.00	200.00	184.00	200.00
Pepino mediano, de primera	Costal (60 - 70 unidades)	122.50	122.50	122.50	122.50	162.50	130.50	103.00
Rábano mediano, de primera	Caja (200 - 250 unidades)	42.50	42.50	42.50	42.50	42.50	42.50	42.50
Remolacha, mediana, de primera	Red (4 - 5 docenas)	62.50	62.50	62.50	62.50	62.50	62.50	57.50
Repollo blanco, mediano	Red (12 - 15 unidades)	50.00	50.00	50.00	50.00	50.00	50.00	46.00
Tomate de cocina, grande, de primera	Caja (45 - 50 lb)	105.00	105.00	105.00	105.00	137.50	111.50	110.00
Tomate de cocina, mediano, de primera	Caja (45 - 50 lb)	90.00	90.00	90.00	90.00	120.00	96.00	90.00
Tomate Manzano, mediano, de primera	Caja (140 - 170 unidades)	187.50	187.50	187.50	187.50	187.50	187.50	187.50
Yuca entera, mediana, de primera	Red (75 - 80 unidades)	105.00	105.00	105.00	105.00	105.00	105.00	105.00
Zanahoria mediana, de primera	Docena	52.50	52.50	52.50	52.50	57.50	53.50	54.00
Zanahoria mediana, de primera, sin hojas	Bolsa (5 - 6 docenas)	65.00	65.00	65.00	65.00	67.50	65.50	65.00

Fuente: Investigación primaria de Planeamiento del Ministerio de Agricultura, Ganadería y Alimentación, investigados en el mercado "La Terminal" zona 4, Ciudad Capital. SO= Sin oferta. ND= No Disponible.

Frutas

Cuadro 3. Precio modal semanal, pagado al mayorista

	Precio modal (Quetzales)		Variación	
	Anterior	Actual	Absoluta (Q)	Relativa (%)
Aguacate criollo grande (red de 90 a 100 unidades)	700.00	700.00	0.00	0.00%
	<p>Precio en relación con la semana anterior: Estable</p> <p>Situación de la oferta: Normal</p> <p>Causas: Durante la semana se pudo observar que el precio de este producto no presentó variación, manteniendo normal la situación de la oferta. El abastecimiento provino principalmente de las zonas productoras del occidente del país.</p> <p>Fuente: Mayoristas del mercado La Terminal.</p> <p>Tendencia para la próxima semana: Se espera oferta y precio un comportamiento similar.</p>			
Limón criollo mediano de primera (millar)	200.00	250.00	50.00	25.00%
	<p>Precio en relación con la semana anterior: Al alza</p> <p>Situación de la oferta: Decreciente</p> <p>Causas: Durante la semana se pudo observar una disminución en el volumen de este producto dentro del mercado, lo cual influyó directamente en el precio, haciendo que este tuviese una tendencia al alza. El abastecimiento proviene de las zonas de producción de oriente y costa sur del país.</p> <p>Fuente: Mayoristas del mercado La Terminal.</p> <p>Tendencia para la próxima semana: Se espera disminución de oferta y precio al alza,</p>			
Naranja Valencia mediana de primera de origen hondureño (Ciento)	80.00	100.00	20.00	25.00%
	<p>Precio en relación con la semana anterior: Al alza</p> <p>Situación de la oferta: Decreciente</p> <p>Causas: Se pudo observar durante la semana que el precio de la naranja Valencia presentó un comportamiento al alza, debido a una disminución en el abastecimiento de este producto dentro del mercado. El abastecimiento provino de las zonas productoras de Honduras (el principal abastecedor).</p> <p>Fuente: Mayoristas del mercado La Terminal.</p> <p>Tendencia para la próxima semana: Se espera disminución de oferta y alza en el precio</p>			
Melón Harper mediano de primera (ciento)	700.00	600.00	-100.00	-14.29%
	<p>Precio en relación con la semana anterior: A la baja</p> <p>Situación de la oferta: Creciente</p> <p>Causas: El precio del melón Harper mediano presentó un comportamiento a la baja durante el transcurso de la semana, debido a un aumento en el abastecimiento de este producto y a la comercialización de otras variedades dentro del mercado. El suministro provino principalmente de las zonas productoras de oriente del país.</p> <p>Fuente: Mayoristas del mercado La Terminal.</p> <p>Tendencia para la próxima semana: Se espera incremento de oferta y precio a la baja.</p>			

...continuación Frutas

Cuadro 3. Precio modal semanal, pagado al mayorista

Papaya Tainung mediana de primera (caja de 40 lb de 12 a 13 U)	Precio promedio (Quetzales)		Variación	
	Anterior	Actual	Absoluta (Q)	Relativa (%)
	100.00	120.00	20.00	20.00%
	Precio en relación con la semana anterior: Al alza			
	Situación de la oferta: Decreciente			
	Causas: Se pudo observar durante la semana que, el precio de la papaya mostró una tendencia al alza, debido a una disminución en el abastecimiento de este producto dentro del mercado. El abastecimiento provino del norte, oriente y la costa sur del país			
	Fuente: Mayoristas del mercado La Terminal.			
	Tendencia para la próxima semana: Se espera disminución de oferta y precio al alza.			
Piña mediana. de primera (cientos)	Anterior	Actual	Absoluta (Q)	Relativa (%)
	600.00	500.00	-100.00	-16.67%
	Precio en relación con la semana anterior: A la baja			
	Situación de la oferta: Creciente			
	Causas: Durante la semana se pudo observar que el precio de la piña mediana mostró un comportamiento a la baja, debido a un aumento en el abastecimiento de este producto dentro del mercado, causado por una mayor recolección en las áreas de producción. El abastecimiento provino de las zonas productoras de Villa Canales (municipio de Guatemala) y de los departamentos de Escuintla y Santa Rosa.			
	Fuente: Mayoristas del mercado La Terminal.			
	Tendencia para la próxima semana: Se espera incremento de oferta y precio a la baja.			
Plátano mediano de primera (cientos)	Anterior	Actual	Absoluta (Q)	Relativa (%)
	105.00	105.00	0.00	0.00
	Precio en relación con la semana anterior: Estable			
	Situación de la oferta: Normal			
	Causas: Durante la semana el precio de este producto no presentó variación, manteniendo normal la situación de la oferta. el abastecimiento provino de las zonas productoras de la costa sur y norte del país (los principales abastecedores)			
	Fuente: Mayoristas del mercado La Terminal.			
	Tendencia para la próxima semana: Se espera oferta y precio un comportamiento similar.			
Sandía redonda. mediana (cientos)	Anterior	Actual	Absoluta (Q)	Relativa (%)
	1500.00	1550.00	50.00	3.33%
	Precio en relación con la semana anterior: Al alza			
	Situación de la oferta: Decreciente			
	Causas: Durante la semana se pudo observar que el precio de la sandía redonda presentó un comportamiento al alza; según comentarios de mayoristas, dicha situación se ha dado por una disminución en la recolección de cosecha proveniente de las áreas productoras del norte y costa sur del país.			
	Fuente: Mayoristas del mercado La Terminal.			
	Tendencia para la próxima semana: Se espera disminución de oferta y precio al alza.			

Fuente: Investigación primaria de Planeamiento del Ministerio de Agricultura, Ganadería y Alimentación, investigados en el mercado "La Terminal" zona 4, Ciudad Capital.





Tabla 4. Precios diarios, pagados al mayorista

Producto	Medida	Precios diarios (quetzales)					Promedio semanal (quetzales)	
		26	27	28	29	30	26 al 30 sep 2022	19 al 23 sep 2022
Aguacate criollo, grande, de primera	Ciento	650.00	650.00	650.00	650.00	650.00	650.00	700.00
Aguacate Hass, mediano, de primera	Ciento	250.00	250.00	250.00	250.00	250.00	250.00	250.00
Banano criollo, mediano, de primera	Quintal	100.00	100.00	100.00	100.00	100.00	100.00	100.00
Banano de exportación, mediano, de primera	Caja (100 - 105 unidades)	55.00	55.00	55.00	55.00	55.00	55.00	55.00
Coco verde, mediano, de primera	Ciento	300.00	300.00	300.00	300.00	300.00	300.00	300.00
Fresa mediana, de primera	Caja (35 - 40 lb)	400.00	400.00	400.00	400.00	400.00	400.00	400.00
Jocote de Corona, grande, de primera	Ciento	70.00	70.00	70.00	70.00	70.00	70.00	80.00
Jocote de Corona, mediano, de primera	Ciento	40.00	40.00	40.00	40.00	40.00	40.00	58.00
Limón criollo, mediano, de primera	Millar	300.00	300.00	300.00	300.00	300.00	300.00	250.00
Limón Persa, mediano, de primera	Millar	350.00	350.00	350.00	350.00	350.00	350.00	300.00
Mandarina mexicana, mediana, de primera	Caja (250 unidades)	170.00	170.00	170.00	170.00	170.00	170.00	186.00
Melón Harper, mediano de primera	Ciento	600.00	600.00	600.00	600.00	600.00	600.00	600.00
Mora mediana, de primera	Caja (34 - 38 lb)	70.00	70.00	70.00	70.00	70.00	70.00	52.00
Naranja Piña (Azucarona), mediana, de primera	Ciento	70.00	70.00	70.00	70.00	70.00	70.00	62.00
Naranja Valencia, mediana, de primera	Ciento	120.00	120.00	120.00	120.00	120.00	120.00	104.00
Papaya Tainung, mediana, de primera	Caja (12 - 13 unidades)	120.00	120.00	120.00	120.00	120.00	120.00	120.00
Piña mediana, de primera	Ciento	500.00	500.00	500.00	500.00	500.00	500.00	520.00
Plátano grande, de primera	Ciento	160.00	160.00	160.00	160.00	160.00	160.00	160.00
Plátano mediano, de primera	Ciento	105.00	105.00	105.00	105.00	105.00	105.00	105.00
Rambután mediano, de primera	Ciento	30.00	20.00	20.00	20.00	20.00	22.00	30.00
Sandía redonda, mediana, de primera	Ciento	1200.00	1200.00	1200.00	1200.00	1200.00	1200.00	1540.00
Uva roja, importada, de primera	Caja (22 lb)	312.00	312.00	312.00	312.00	312.00	312.00	328.80

Fuente: Investigación primaria de Planeamiento del Ministerio de Agricultura, Ganadería y Alimentación, investigados en el mercado "La Terminal" zona 4, Ciudad Capital. SO= Sin oferta. ND= No Disponible.


Pecuarios

Cuadro 4. Precio modal semanal, pagado al mayorista

Carne de bovino en canal (Libra)	Precio promedio (Quetzales)		Variación	
	Anterior	Actual	Absoluta (Q)	Relativa (%)
	19.00	19.00	0.00	0.00%
	Precio en relación con la semana anterior: Estable			
	Situación de la oferta: Normal			
	Causas: Durante la semana se pudo observar que, el precio de la carne de bovino en canal no presentó variación.			
	Fuente: Mayoristas del mercado La Terminal.			
	Tendencia para la próxima semana: Se espera precio similar a la semana actual.			
Huevo blanco. mediano (Caja de 360 unidades)	Anterior	Actual	Absoluta (Q)	Relativa (%)
	375.00	377.50	2.50	0.67%
	Precio en relación con la semana anterior: Al alza			
	Situación de la oferta: Decreciente			
	Causas: El precio del huevo blanco mediano presentó un comportamiento al alza durante el transcurso de la semana, debido a una disminución en el abastecimiento de este producto dentro del mercado, Así mismo se pudo observar la comercialización de huevo proveniente de México a un precio similar.			
	Fuente: Mayoristas del mercado La Terminal.			
	Tendencia para la próxima semana: Se espera un comportamiento similar a la semana actual.			
	Pollo entero. sin menudos (Libra)	Anterior	Actual	Absoluta (Q)
12.50		13.00	0.50	4.00%
Precio en relación con la semana anterior: Al alza				
	Situación de la oferta: Decreciente			
	Causas: El precio del pollo entero, sin menudos mostró un comportamiento al alza durante la semana, debido a la dinámica comercial que se establece dentro del mercado.			
	Fuente: Mayoristas del mercado La Terminal.			
	Tendencia para la próxima semana: Se espera precio similar a la semana actual.			
	Pollo importado piezas. (caja 40 libra)	Anterior	Actual	Absoluta (Q)
255.00		252.50	-2.50	0.98%
Precio en relación con la semana anterior: A la baja				
	Situación de la oferta: Creciente			
	Causas: El precio del pollo importado en piezas presentó un comportamiento a la baja durante la semana, debido a un aumento en el abastecimiento de este producto dentro del mercado.			
	Fuente: Mayoristas del mercado La Terminal.			
	Tendencia para la próxima semana: Se espera precio similar a la semana actual.			

...continuación Pecuario

Cuadro 4. Precio modal semanal, pagado al mayorista

Carne de porcino en canal (libra)	Anterior	Actual	Absoluta (Q)	Relativa (%)
		14.00	14.00	0.00
	Precio en relación con la semana anterior: Estable			
	Situación de la oferta: Normal			
	Causas: El precio de este producto no presentó variación durante el transcurso de la semana.			
	Fuente: Mayoristas del mercado La Terminal.			
	Tendencia para la próxima semana: Se espera precio estable.			

Fuente: Investigación primaria de Planeamiento del Ministerio de Agricultura, Ganadería y Alimentación, investigados en el mercado "La Terminal" zona 4, Ciudad Capital.

Tabla 5. Precios diarios, pagados al mayorista

Producto	Medida	Precios diarios (quetzales)					Promedio semanal (quetzales)	
		26	27	28	29	30	26 al 30 sep 2022	19 al 23 sep 2022
Bovino en canal, de primera	Libra	19.00	19.00	19.00	19.00	19.00	19.00	19.00
Crema pura	Litro	33.50	33.50	33.50	33.50	33.50	33.50	33.50
Huevo blanco, extra	Caja (360 unidades)	405.00	405.00	405.00	405.00	405.00	405.00	410.00
Huevo blanco, grande	Caja (360 unidades)	390.00	390.00	390.00	390.00	390.00	390.00	400.00
Huevo blanco, mediano	Caja (360 unidades)	377.50	377.50	377.50	377.50	377.50	377.50	380.00
Huevo blanco, pequeño	Caja (360 unidades)	325.00	325.00	325.00	325.00	325.00	325.00	325.00
Huevo rosado, grande	Caja (360 unidades)	365.00	365.00	365.00	365.00	365.00	365.00	365.00
Pechuga de pollo, de primera	Libra	15.50	15.50	15.50	15.50	15.50	15.50	15.50
Pollo entero, sin menudos, de primera	Libra	13.00	13.00	13.00	13.00	13.00	13.00	13.00
Pollo importado (piezas)	Caja (40 lb)	252.50	252.50	252.50	252.50	252.50	252.50	261.00
Porcino en canal	Libra	14.50	14.50	14.50	14.50	14.50	14.50	14.50
Queso fresco	Libra	14.00	14.00	14.00	14.00	14.00	14.00	14.00

Fuente: Investigación primaria de Planeamiento del Ministerio de Agricultura, Ganadería y Alimentación, investigados en el mercado "La Terminal" zona 4, Ciudad Capital. SO= Sin oferta. ND= No Disponible.

Flores

Tabla 6. Precios diarios, pagados por el consumidor

Producto	Medida	Precios diarios (quetzales)		Promedio semanal (quetzales)	
		20	22	19 al 23 sep 2022	12 al 16 sep 2022
Azucena de primera	Docena	13.50	13.50	13.50	13.50
Clavel de varios colores, de primera	Docena	10.00	10.00	10.00	10.00
Crisantemo Pompon, de primera	Manojo (18 - 20 unidades)	17.50	17.50	17.50	17.50
Crisantemo Standard, de primera	Docena	27.00	27.00	27.00	27.00
Gerberas diferentes colores, de primera	Docena	20.00	20.00	20.00	20.00
Girasol de primera	Docena	30.00	30.00	30.00	30.00
Gladiola de primera	Docena	23.75	23.75	23.75	23.75
Lirios con envoltorio, de primera	5 varitas	60.00	60.00	60.00	60.00
Margarita de primera	Manojo (18 - 20 unidades)	12.00	12.00	12.00	12.00
Rosa (Con envoltorio), varios colores, de primera	Docena	14.75	14.75	14.75	14.75

Fuente: Investigación primaria de Planeamiento del Ministerio de Agricultura, Ganadería y Alimentación, investigados en el mercado "La Terminal" zona 4, Ciudad Capital. SO= Sin oferta. ND= No Disponible.

Especias y otros granos

Tabla 7. Precios diarios, pagados al mayorista

Producto	Medida	Precios diarios (quetzales)		Promedio semanal (quetzales)	
		6	8	26 al 30 sep 2022	19 al 23 sep 2022
Achiote seco, sin capsula, de primera	Quintal	800.00	800.00	800.00	800.00
Ajonjolí sin descortezar, de primera	Quintal	900.00	900.00	900.00	900.00
Cacao (Despulpado), seco, de primera	Quintal	1225.00	1225.00	1225.00	1225.00
Cebada, de primera	Quintal	600.00	600.00	600.00	600.00
Chile Chocolate, seco, de primera	Quintal	3700.00	3700.00	3700.00	3700.00
Chile Cobanero, seco, de primera	Quintal	4200.00	4200.00	4200.00	4200.00
Haba seca, de primera	Quintal	975.00	975.00	975.00	975.00
Maní tostado, con cascara, de primera	Quintal	1100.00	1100.00	1100.00	1100.00
Pepitoria seca, sin descascarar, de primera	Quintal	1275.00	1275.00	1275.00	1275.00
Pimienta gorda, de primera	Quintal	3300.00	3300.00	3300.00	3300.00
Rosa Jamaica, de primera, importada	Quintal	2600.00	2600.00	2600.00	2600.00
Rosa Jamaica, nacional	Quintal	3300.00	3300.00	3300.00	3300.00
Soya amarilla, de primera	Quintal	550.00	550.00	550.00	550.00
Soya verde, de primera	Quintal	650.00	650.00	650.00	650.00

Fuente: Investigación primaria de Planeamiento del Ministerio de Agricultura, Ganadería y Alimentación, investigados en el mercado "La Terminal" zona 4, Ciudad Capital. SO= Sin oferta. ND= No Disponible.

Abarrotes

Tabla 8. Precios diarios, pagados al mayorista

Producto	Medida	Precios diarios (quetzales)					Promedio semanal (quetzales)	
		26	27	28	29	30	26 al 30 sep 2022	19 al 23 sep 2022
Aceite comestible Ideal	Envase (175 ml). Caja (48 unidades)	206.00	206.00	206.00	206.00	206.00	206.00	206.00
Aceite comestible Ideal	Envase (800 ml). Caja (12 unidades)	197.00	197.00	197.00	197.00	197.00	197.00	197.00
Aceite comestible La Patrona	Envase (175 ml). Caja (48 unidades)	220.00	220.00	220.00	220.00	220.00	220.00	220.00
Aceite comestible La Patrona	Envase (800 ml). Caja (12 unidades)	199.00	199.00	199.00	199.00	199.00	199.00	199.00
Azúcar Estándar Caña Real	6 bolsas (2500 g)	102.50	102.50	102.50	102.50	102.50	102.50	102.50
Azúcar Estándar Caña Real	Bolsa (15 kg). 30 bolsas de 500 g	103.00	103.00	103.00	103.00	103.00	103.00	103.00
Azúcar estándar, blanca	Saco (50 kg)	305.00	305.00	305.00	305.00	305.00	305.00	305.00
Bienestarina Nutrica	Bolsa de 450 gramos Fardo 25 Unidades	172.75	172.75	172.75	172.75	172.75	172.75	172.75
Harina de maíz Tortimasa	Saco (50 lb)	192.00	192.00	192.00	192.00	192.00	192.00	192.00
Harina de maíz Maseca	Saco (50 lb)	204.50	204.50	204.50	204.50	204.50	204.50	204.50
Harina de trigo Sol, suave	Quintal	347.00	347.00	347.00	347.00	347.00	347.00	347.00
Incaparina en polvo	Bolsa de 450 gramos Fardo 50 Unidades	457.50	457.50	457.50	457.50	457.50	457.50	457.50
Incaparina líquida, caja de 200 ml	Fardo (24 unidades)	57.00	57.00	57.00	57.00	57.00	57.00	57.00
Leche entera Nido en polvo*	Bolsa de 360g	30.00	30.00	30.00	30.00	30.00	30.00	30.00

Fuente: Investigación primaria de Planeamiento del Ministerio de Agricultura, Ganadería y Alimentación, investigados en el mercado "La Terminal" zona 4, Ciudad Capital. SO= Sin oferta. ND= No Disponible.

Hidrobiológicos

Tabla 9. Precios diarios, pagados al mayorista

Producto	Medida	Precios diarios (quetzales)					Promedio semanal (quetzales)	
		26	27	28	29	30	26 al 30 sep 2022	19 al 23 sep 2022
Camarón grande, de primera con cabeza (estanque)	Quintal	2925.00	2925.00	2925.00	3000.00	3000.00	2955.00	2925.00
Camarón mediano, de primera con cabeza (estanque)	Quintal	2600.00	2600.00	2600.00	2550.00	2550.00	2580.00	2600.00
Camarón pequeño, de primera con cabeza (estanque)	Quintal	1975.00	1975.00	1975.00	2000.00	2000.00	1985.00	1975.00
Corvina entera, revuelta, de primera	Quintal	2400.00	2400.00	2400.00	2400.00	2400.00	2400.00	2400.00
Filete de corvina, de primera	Quintal	3900.00	3900.00	3900.00	3900.00	3900.00	3900.00	3900.00
Filete de dorado, de primera	Quintal	2900.00	2900.00	2900.00	2900.00	2900.00	2900.00	3050.00
Filete de róbalo, de primera	Quintal	2006.00	2006.00	2006.00	2006.00	2006.00	2006.00	2006.00
Filete de tiburón, de primera	Quintal	2400.00	2400.00	2400.00	2400.00	2400.00	2400.00	2400.00
Pargo entero, revuelto, de primera	Quintal	3050.00	3050.00	3050.00	3050.00	3050.00	3050.00	3050.00
Róbalo entero, revuelto	Quintal	4050.00	4050.00	4050.00	4050.00	4050.00	4050.00	4050.00
Tiburón entero, revuelto, de primera	Quintal	1900.00	1900.00	1900.00	1900.00	1900.00	1900.00	1900.00
Tilapia grande, de primera	Quintal	1400.00	1400.00	1400.00	1400.00	1400.00	1400.00	1400.00
Tilapia mediana, de primera	Quintal	1300.00	1300.00	1300.00	1300.00	1300.00	1300.00	1300.00
Tilapia pequeña, de primera	Quintal	1200.00	1200.00	1200.00	1200.00	1200.00	1200.00	1200.00

Fuente: Investigación primaria de Planeamiento del Ministerio de Agricultura, Ganadería y Alimentación, investigados en el mercado "La Terminal" zona 4, Ciudad Capital. SO= Sin oferta. ND= No Disponible.

Precios Internacionales

Durante esta jornada del 22 al 28 de septiembre del año 2022, los precios futuros mostraron diversas tendencias según el producto. Como se detalla a continuación.

Precio Internacional del Maíz

El comportamiento de los precios futuros de maíz de la bolsa de Chicago, durante la semana fue mixto, con tendencia al alza. Los futuros del maíz y la soja se unieron a la tendencia bajista, presionados por la preocupación de las perspectivas económicas y la expansión de la cosecha estadounidense. Los pronósticos apuntan a un clima mayormente seco en el Medio Oeste durante las próximas dos semanas, a medida que se recupere el trabajo de campo.

La cosecha recién comienza en el corazón del Cinturón de Maíz, con un avance del 7% para el maíz al 22 de septiembre. Se esperan lluvias por debajo de lo normal en el centro de EEUU durante los próximos 15 días, lo que favorecerá el secado y la cosecha temprana de maíz", dijo la empresa de tecnología espacial Maxar en una nota meteorológica diaria. Pero se espera que Estados Unidos, el principal productor de maíz del mundo, recoja su menor cosecha de maíz en tres años. La sequía también ha castigado las cosechas europeas y amenaza la próxima temporada de siembra en Sudamérica.

Los operadores siguen atentos al conflicto en Ucrania. Los mercados de futuros de maíz y trigo de Estados Unidos y Europa habían tocado el jueves sus niveles más altos desde el 11 de julio, tras las medidas de Moscú para movilizar más soldados y respaldar los referéndums en regiones ocupadas de Ucrania, lo que provocó temor a problemas para el comercio de granos del mar Negro. "Los flujos comerciales no están exentos de riesgo de interrupción, pero mientras los puertos y las rutas de tránsito estén abiertos para los granos, los precios generalmente deberían mantenerse contenidos", dijeron los analistas de Citi en una nota.

El maíz volvió a posicionarse al alza y cerró la jornada mixta con leves ganancias en las posiciones cercanas, que fueron disminuyendo a finales de la jornada. Esto se debió, en gran parte, a que el Departamento de Agricultura de los Estados Unidos informó que la cosecha de maíz estaba completa en un 12% hasta el domingo, por debajo de la estimación promedio del mercado del 13% y del promedio de cinco años del 14%, lo que llevó a subas en los precios. Por otro lado, la incertidumbre por la seguridad del grano ucraniano, una vez que finalice el acuerdo de paso seguro en los puertos del Mar Negro, también añadió sostén alcista a las cotizaciones.

Tabla 10. PRECIOS A FUTURO DE MAIZ
Bolsa de Futuros de Chicago (CBOT)
(dólares por Tonelada)

Fecha	22 de septiembre			23 de septiembre			26 de septiembre			27 de septiembre			28 de septiembre		
Contrato	Último	Valor	Cierre	Último	Valor	Cierre	Último	Valor	Cierre	Último	Valor	Cierre	Último	Valor	Cierre
dic.-22	270.93	↑	269.83	266.36	↓	270.93	262.27	↓	266.36	262.74	↑	262.27	263.92	↑	262.74
mar.-23	272.90	↑	271.72	268.33	↓	272.90	264.00	↓	268.33	264.79	↑	264.00	266.29	↑	264.79
may.-23	273.29	↑	271.88	268.57	↓	273.29	264.32	↓	268.57	265.10	↑	264.32	266.60	↑	265.10
jul.-23	271.01	↑	269.43	265.97	↓	271.01	261.88	↓	265.97	262.82	↑	261.88	264.40	↑	262.82
sep.-23	252.90	↑	252.11	247.86	↓	252.90	244.63	↓	247.86	244.55	↓	244.63	245.81	↑	244.55
dic.-23	248.02	↑	246.92	242.74	↓	248.02	240.54	↓	242.74	240.22	↓	240.54	241.56	↑	240.22
mar.-24	250.62	↑	249.67	245.42	↓	250.62	243.14	↓	245.42	242.90	↓	243.14	244.16	↑	242.90
may.-24	251.56	↑	250.62	246.29	↓	251.56	244.08	↓	246.29	243.77	↓	244.08	244.95	↑	243.77
jul.-24	250.46	↑	249.59	245.26	↓	250.46	242.90	↓	245.26	242.35	↓	242.90	243.69	↑	242.35

Fuente: CME Group del 22 al 28 de septiembre del 2022. Cierre= se refiere al precio que cerró la bolsa de valores el día anterior. Último= se refiere al último precio registrado en la bolsa de valores el día anterior. Valor= se refiere al comportamiento de alza o baja en relación del cierre anterior y el último precio registrado en la bolsa.

Precio Internacional del Café

El comportamiento de los precios futuros de café de Nueva York durante la semana fue mixto, con tendencia al alza. Las condiciones climáticas que incidieron en Brasil y Colombia favorecieron al sector caficultor guatemalteco, que logrará superar los US\$1 mil millones en exportaciones, la cosecha 2022 está por concluir.

El año cafetero que está por concluir se perfila con importantes indicadores no observados desde el 2010 y todo apunta a la mejor “ola” del ciclo productivo, aunque luego podría venir la observancia de precios para dentro de dos años. Se le conoce como año cafetero al periodo de cosecha del grano, que finaliza el 30 de septiembre, y el 1 de octubre inicia el nuevo periodo de producción.

La Asociación Nacional del Café (Anacafé) brindó las perspectivas de cierre. Santa Rosa y Huehuetenango, son las principales regiones con mayor producción del grano en Guatemala, pero Alta Verapaz, Chimaltenango y Jalapa han venido ganando terreno. Las cifras preliminares tienen varias lecturas, que dentro del contexto actual son positivas: Al 31 de agosto pasado, las divisas por exportación de café oro se situaban en US\$1 mil 62 millones (unos Q8 mil 177 millones), y aún está pendiente el cierre de septiembre para el cómputo final, por lo que podría haber una cifra histórica.

Juan Luis Barrios, presidente de Anacafé, explicó que el pronóstico de cierre es que se podrán despachar 4.2 millones de quintales oro, hasta el 30 de septiembre. Y Sergio Recinos, presidente del Banco de Guatemala, explicó que el factor precio y mayor volumen de exportación están influyendo en el comportamiento de este y otros productos. Colombia que es un productor importante, por segundo año consecutivo se le presentó el efecto La Niña (condiciones climáticas de mucha lluvia), que disminuyó su cosecha en alrededor del 20 por ciento, en comparación con la anterior, y también está influyendo en el comportamiento de los precios actuales. “El factor climático influyó en los precios, sobre todo en Brasil, que tiene un gran volumen de producción y mueve el mercado con tan solo un 5 o 10 por ciento de su cosecha”, remarcó Barrios.

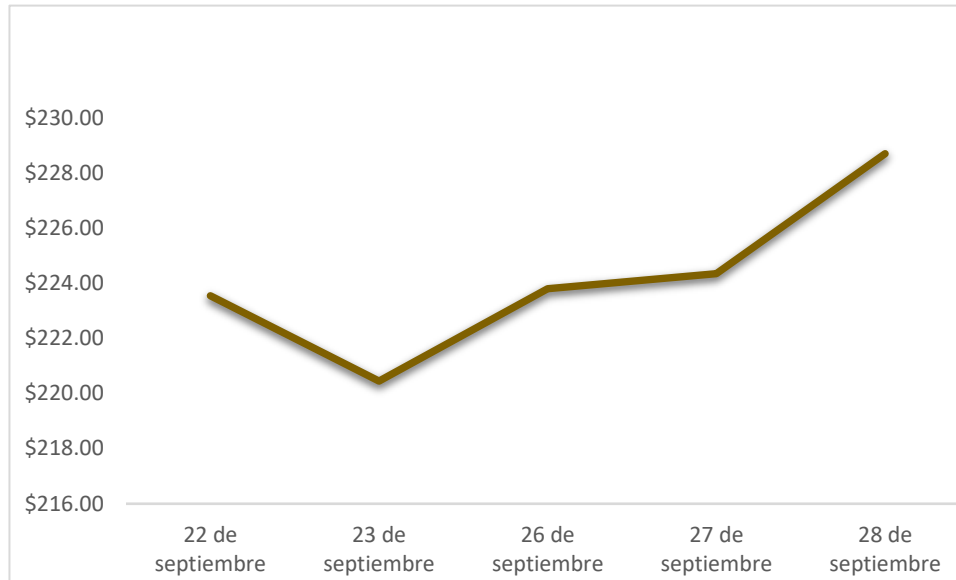
Brasil, el mayor productor y exportador mundial de café, recogerá en 2022 una cosecha de 50,38 millones de sacos (de 60 kilos) del grano, el 5,6 % más que en 2021, pero por debajo de lo calculado en el pasado mes de mayo, ha informado este martes el Gobierno de Brasil. La caída en la producción redujo la oferta del grano, lo que ha disparado los precios del café en el exterior, algo que ha ayudado a contener el impacto negativo de las cosechas en Brasil.

Tabla 11. PRECIOS A FUTURO DE CAFÉ
Bolsa de Futuros de Nueva York (CSCE)
(dólares por Tonelada)

Fecha	22 de septiembre			23 de septiembre			26 de septiembre			27 de septiembre			28 de septiembre		
	Último	Valor	Cierre	Último	Valor	Cierre	Último	Valor	Cierre	Último	Valor	Cierre	Último	Valor	Cierre
dic.-22	223.55	↑	221.30	220.45	↓	223.55	223.80	↑	220.45	224.35	↑	223.80	228.70	↑	224.35
mar.-23	217.25	↑	215.10	214.10	↓	217.25	216.50	↑	214.10	216.30	↓	216.50	219.60	↑	216.30
may.-23	213.50	↑	211.40	210.25	↓	213.50	212.30	↑	210.25	211.50	↓	212.30	213.90	↑	211.50
jul.-23	210.40	↑	208.30	207.10	↓	210.40	208.85	↑	207.10	207.70	↓	208.85	209.85	↑	207.70
sep.-23	207.75	↑	205.65	204.35	↓	207.75	205.80	↑	204.35	204.55	↓	205.80	206.80	↑	204.55
dic.-23	205.55	↑	203.50	202.10	↓	205.55	203.25	↑	202.10	201.95	↓	203.25	204.30	↑	201.95
mar.-24	204.15	↑	202.05	200.70	↓	204.15	201.70	↑	200.70	200.40	↓	201.70	202.55	↑	200.40
may.-24	203.30	↑	201.20	199.85	↓	203.30	200.75	↑	199.85	199.55	↓	200.75	201.25	↑	199.55
jul.-24	202.60	↑	200.50	199.15	↓	202.60	199.95	↑	199.15	198.85	↓	199.95	199.90	↑	198.85

Fuente: CME Group del 22 al 28 de septiembre del 2022. Cierre= se refiere al precio que cerró la bolsa de valores el día anterior. Último= se refiere al último precio registrado en la bolsa de valores el día anterior. Valor= se refiere al comportamiento de alza o baja en relación del cierre anterior y el último precio registrado en la bolsa.

Gráfico 1. PRECIOS A FUTURO DEL CAFÉ
COMPORTAMIENTO CONTRATO DICIEMBRE-22



Fuente: Planeamiento con datos del CME Group

Precios Internacional del Azúcar

El comportamiento de los precios futuros del azúcar No. 11 de Nueva York durante la semana fue mixto. Las asignaciones de cuotas bajo los contingentes arancelarios de la Organización Internacional del Comercio (OMC) para caña de azúcar sin refinar y productos que contienen azúcar para el ejercicio fiscal 2023, fueron establecidos por la Oficina del Representante Comercial de Estados Unidos (USTR, por sus siglas en inglés). Guatemala tendrá un cupo del 35% del total asignado a Centroamérica, con 51 mil 639 toneladas métricas.

El producto se empezará a despachar del 1 de octubre del 2022 al 30 de septiembre del 2023, que es el año fiscal de EE. UU., y los contingentes arancelarios permiten exportar cantidades específicas de los productos a ese país, con un arancel relativamente bajo. El contingente de azúcar para Centroamérica vía OMC, que incluye a Belice y Panamá, será de 149 mil 538 tm de las cuales, 51 mil 639 serán para los ingenios guatemaltecos y es el mayor volumen de la región. Panamá tendrá 31 mil 199 tm, (20.8%); El Salvador, 27 mil 971 tm (18.7%); Costa Rica, 16 mil 137 tm (10.7%); Belice, 11 mil 834 tm (7.9%); y Honduras, 10 mil 758 tm (7.1%). En total, 39 países podrán comercializar azúcar con EE. UU., bajo la modalidad de contingente OMC, y Nicaragua quedó fuera de la lista.

La región centro-sur de Brasil debería procesar una mayor cantidad de caña y producir más azúcar de lo que se esperaba inicialmente, debido a condiciones climáticas más favorables y a una mayor concentración de los ingenios en la producción del edulcorante.

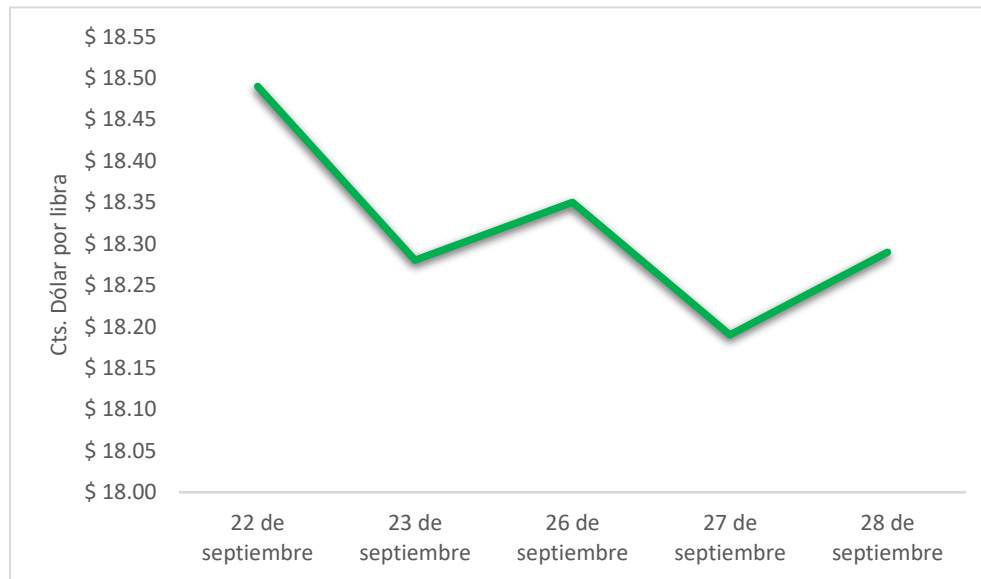
Según las proyecciones revisadas por la consultora Job Economía, el principal cinturón azucarero de Brasil triturará 566 millones de toneladas de caña de azúcar en 2022/23, frente a los 558 millones de toneladas previstos en abril. La producción de azúcar aumentará a 34,8 millones de toneladas, frente a los 33,5 millones de toneladas previstos anteriormente. La región centro-sur de Brasil produjo 3,13 millones de toneladas de azúcar en la segunda quincena de agosto, un 5,77% más que en el mismo periodo del año anterior y más de lo que esperaba el mercado.

Tabla 12. PRECIOS A FUTURO DE AZUCAR 11
Bolsa de Futuros de New York (CSCE)
(centavos de dólar por Libra)

Fecha	22 de septiembre			23 de septiembre			26 de septiembre			27 de septiembre			28 de septiembre		
	Último	Valor	Cierre	Último	Valor	Cierre	Último	Valor	Cierre	Último	Valor	Cierre	Último	Valor	Cierre
oct.-22	18.49	↑	18.22	18.28	↓	18.49	18.35	↑	18.28	18.19	↓	18.35	18.29	↑	18.19
mar.-23	18.00	↑	17.81	17.64	↓	18.00	17.62	↓	17.64	17.59	↓	17.62	17.71	↑	17.59
may.-23	17.36	↑	17.18	17.02	↓	17.36	16.96	↓	17.02	16.93	↓	16.96	16.99	↑	16.93
jul.-23	17.02	↑	16.86	16.72	↓	17.02	16.61	↓	16.72	16.56	↓	16.61	16.58	↑	16.56
oct.-23	17.07	↑	16.93	16.78	↓	17.07	16.66	↓	16.78	16.61	↓	16.66	16.63	↑	16.61
mar.-24	17.30	↑	17.18	17.02	↓	17.30	16.88	↓	17.02	16.83	↓	16.88	16.87	↑	16.83
may.-24	16.84	↑	16.73	16.56	↓	16.84	16.39	↓	16.56	16.33	↓	16.39	16.40	↑	16.33
jul.-24	16.53	↑	16.43	16.25	↓	16.53	16.03	↓	16.25	15.98	↓	16.03	16.08	↑	15.98

Fuente: CME Group del 22 al 28 de septiembre del 2022. Cierre= se refiere al precio que cerró la bolsa de valores el día anterior. Ultimo= se refiere al último precio registrado en la bolsa de valores el día anterior. Valor= se refiere al comportamiento de alza o baja en relación del cierre anterior y el último precio registrado en la bolsa.

Gráfico 2. PRECIOS A FUTURO DE AZÚCAR
COMPORTAMIENTO CONTRATO OCTUBRE-22



Fuente: Planeamiento Maga, con datos de CME Group

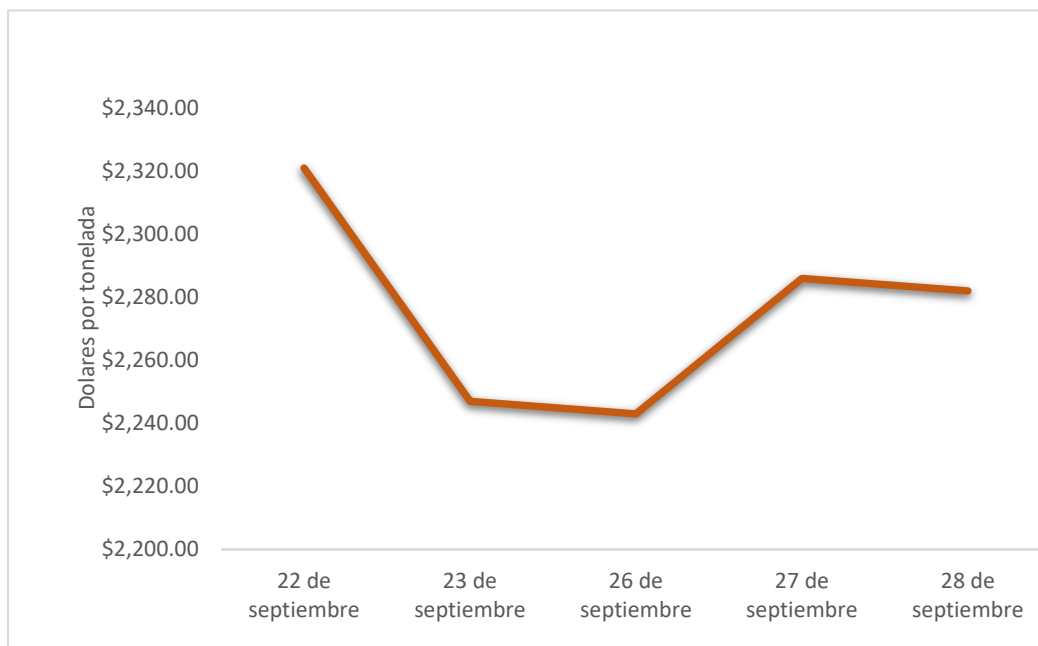
Precio Internacional del Cacao

Tabla 13. PRECIOS A FUTURO DE CACAO
Bolsa de Futuros de New York (CSCE)
(dólares por tonelada)

Fecha	22 de septiembre			23 de septiembre			26 de septiembre			27 de septiembre			28 de septiembre		
	Último	Valor	Cierre	Último	Valor	Cierre	Último	Valor	Cierre	Último	Valor	Cierre	Último	Valor	Cierre
dic.-22	2,321.00	↓	2,352.00	2,247.00	↓	2,321.00	2,243.00	↓	2,247.00	2,286.00	↑	2,243.00	2,282.00	↓	2,286.00
mar.-23	2,320.00	↓	2,345.00	2,244.00	↓	2,320.00	2,234.00	↓	2,244.00	2,276.00	↑	2,234.00	2,271.00	↓	2,276.00
may.-23	2,317.00	↓	2,336.00	2,242.00	↓	2,317.00	2,225.00	↓	2,242.00	2,267.00	↑	2,225.00	2,263.00	↓	2,267.00
jul.-23	2,320.00	↓	2,337.00	2,245.00	↓	2,320.00	2,224.00	↓	2,245.00	2,264.00	↑	2,224.00	2,259.00	↓	2,264.00
sep.-23	2,320.00	↓	2,335.00	2,247.00	↓	2,320.00	2,223.00	↓	2,247.00	2,261.00	↑	2,223.00	2,254.00	↓	2,261.00
dic.-23	2,312.00	↓	2,324.00	2,240.00	↓	2,312.00	2,214.00	↓	2,240.00	2,251.00	↑	2,214.00	2,243.00	↓	2,251.00
mar.-24	2,299.00	↓	2,307.00	2,228.00	↓	2,299.00	2,201.00	↓	2,228.00	2,238.00	↑	2,201.00	2,230.00	↓	2,238.00
may.-24	2,299.00	↓	2,304.00	2,229.00	↓	2,299.00	2,197.00	↓	2,229.00	2,234.00	↑	2,197.00	2,225.00	↓	2,234.00
jul.-24	2,294.00	↓	2,299.00	2,226.00	↓	2,294.00	2,188.00	↓	2,226.00	2,228.00	↑	2,188.00	2,220.00	↓	2,228.00

Fuente: CME Group del 22 al 28 de septiembre del 2022. Cierre= se refiere al precio que cerró la bolsa de valores el día anterior. Último= se refiere al último precio registrado en la bolsa de valores el día anterior. Valor= se refiere al comportamiento de alza o baja en relación del cierre anterior y el último precio registrado en la bolsa.

Gráfico 3. PRECIOS A FUTURO DE CACAO
COMPORTAMIENTO CONTRATO DICIEMBRE-22



Fuente: Planeamiento Maga, con datos de CME Group

Precio Internacional del Trigo

El comportamiento de los futuros de trigo rojo suave en la Bolsa de Chicago fue mixto. Con tendencia al alza. El mal tiempo en regiones agrícolas clave, desde Estados Unidos hasta Francia y China, está reduciendo las cosechas de cereales y recortando las existencias, lo que aumenta el riesgo de hambruna en algunas de las países más pobres del mundo.

Las exportaciones ucranianas de trigo han aumentado desde el acuerdo con Rusia, auspiciado por la ONU, que permitió reanudar los envíos desde los puertos bloqueados desde el inicio de la guerra. Pero está por ver cuánto podrá exportar Ucrania, especialmente si la guerra se prolonga. "Es una especie de falsa esperanza que Ucrania vaya a salvar la actual brecha entre la oferta y

la demanda", dijo Gary Blumenthal, director de la consultora agrícola World Perspectives, con sede en Washington.

Las sanciones relacionadas con la guerra hacen que Rusia también tenga dificultades para exportar lo que se espera que sea una cosecha de trigo récord. Los envíos de trigo y otros productos agrícolas desde Ucrania han sido una fracción de los niveles anteriores a la guerra, dijo Kevin Hack, vicepresidente global del proveedor de ingredientes Univar Solutions.

Ucrania, uno de los principales productores y exportadores mundiales de cereales, cosechó 32,2 millones de toneladas de trigo y 9,4 millones de toneladas de cebada en 2021. Unos 211 barcos con 4,7 millones de toneladas de productos agrícolas han salido de Ucrania hasta ahora en virtud del acuerdo para desbloquear los puertos marítimos ucranianos, informó el sábado el Ministerio de Infraestructuras de Kiev.

El servicio de control de cosechas de la Unión Europea, MARS, elevó sus previsiones para la cosecha de trigo de Rusia en 2022 a una cifra récord de 95,0 millones de toneladas, frente a los 88,8 millones de junio. La consultora rusa Sovecon elevó el jueves su previsión para la cosecha a 100 millones de toneladas. "El fortalecimiento del dólar será un lastre para las exportaciones estadounidenses, especialmente en un momento en el que se espera una enorme cosecha de trigo ruso", dijo la consultora StoneX.

Tabla 14. PRECIOS A FUTURO DE TRIGO
Bolsa de Futuros de Chicago (CBOT)
(dólares por Tonelada)

Fecha	22 de septiembre			23 de septiembre			26 de septiembre			27 de septiembre			28 de septiembre		
	Último	Valor	Cierre	Último	Valor	Cierre	Último	Valor	Cierre	Último	Valor	Cierre	Último	Valor	Cierre
dic.-22	334.59	↑	332.02	323.49	↓	334.59	315.26	↓	323.49	320.18	↑	315.26	336.20	↑	320.18
mar.-23	338.78	↑	336.28	328.34	↓	338.78	320.11	↓	328.34	324.89	↑	320.11	338.19	↑	324.89
may.-23	340.76	↑	338.63	330.91	↓	340.76	322.46	↓	330.91	327.17	↑	322.46	332.02	↑	327.17
jul.-23	335.62	↑	334.44	326.36	↓	335.62	317.98	↓	326.36	321.87	↑	317.98	330.03	↑	321.87
sep.-23	334.74	↑	333.34	325.70	↓	334.74	317.25	↓	325.70	320.63	↑	317.25	330.33	↑	320.63
dic.-23	335.32	↑	334.00	326.87	↓	335.32	318.57	↓	326.87	321.21	↑	318.57	327.97	↑	321.21
mar.-24	333.41	↑	332.16	325.26	↓	333.41	316.95	↓	325.26	319.16	↑	316.95	323.49	↑	319.16
may.-24	329.22	↑	327.90	320.92	↓	329.22	312.84	↓	320.92	315.04	↑	312.84	309.09	↓	315.04

Fuente: CME Group del 22 al 28 de septiembre del 2022. Cierre= se refiere al precio que cerró la bolsa de valores el día anterior. Ultimo= se refiere al último precio registrado en la bolsa de valores el día anterior. Valor= se refiere al comportamiento de alza o baja en relación del cierre anterior y el último precio registrado en la bolsa.

Precio Internacional de la Soya

El comportamiento de los precios futuros de soya de la bolsa de Chicago, durante la semana se cotizaron mixtos. La soya persiste en el terreno negativo por tercera jornada consecutiva. Precios FOB más favorecedores en Sudamérica llevan a China a redirigir sus compras hacia Brasil y Argentina, mermando la demanda de soya estadounidense, lo que lleva los precios hacia abajo.

Asimismo, Abiove (Asociación Brasileña de Industrias de Aceites Vegetales) sigue subiendo su estimación de exportación de poroto de soya en Brasil, subiéndola 0,2 Mt y totalizando 77 Mt, un volumen 4,25 Mt superior a la estimación del USDA. Los importadores están poniendo sus ojos en Sudamérica, donde se espera que los agricultores brasileños produzcan cosechas récord de maíz y soya en 2023, según los analistas y el Gobierno. Los agricultores esperan un mejor clima para las siembras de soya que están en marcha, después de que la sequía echara a perder parte de la cosecha de la temporada pasada.

Los futuros de la soya también subían, pero recortaron sus avances debido a que el repunte de Wall Street se debilitó. A las 1758 GMT, la soya de la Bolsa de Chicago bajo 2,25 centavos a 14,1350 dólares el bushel. Los operadores estaban pendientes del conflicto en Ucrania, que ha interrumpido las exportaciones de grano desde el mar Negro, después de que un aliado del presidente Vladimir Putin lanzara una nueva y dura advertencia nuclear a Ucrania y a Occidente.

Los futuros de la soya se vieron apoyados por el lento comienzo de la cosecha en Estados Unidos, aunque las previsiones meteorológicas anunciaban condiciones favorables de sequedad en gran parte del Medio Oeste esta semana, lo que debería ayudar a avanzar en los trabajos de campo.

A pesar de la fortaleza del dólar exhibida en las últimas jornadas, la lentitud en la cosecha de soya estadounidense presionó hoy los precios de la oleaginosa, que cerró mixto y registró leves subas de hasta US\$ 1/tm. En este sentido, la cosecha de soya se completó en un 8%, por debajo de la estimación promedio de los analistas del 11% y del promedio de cinco años del 13%, lo que tendió a las subas de precios. Respecto a los derivados, a pesar del alza en los precios de la harina de soya en las jornadas anteriores, tanto el aceite como la harina cerraron mixtos, ajustando pérdidas en las posiciones cercanas y ganancias en las lejanas, de la mano con las cotizaciones del poroto.

Tabla 15. PRECIOS A FUTURO DE FRIJOL SOYA
Bolsa de Futuros de Chicago (CBOT)
(dólares por Tonelada)

Fecha	22 de septiembre			23 de septiembre			26 de septiembre			27 de septiembre			28 de septiembre		
	Último	Valor	Cierre	Último	Valor	Cierre	Último	Valor	Cierre	Último	Valor	Cierre	Último	Valor	Cierre
nov.-22	535.36	↓	536.90	523.82	↓	535.36	518.53	↓	523.82	517.35	↓	518.53	517.57	↑	517.35
ene.-23	537.63	↓	539.03	526.02	↓	537.63	520.36	↓	526.02	519.56	↓	520.36	520.36	↑	519.56
mar.-23	538.30	↓	539.54	527.05	↓	538.30	521.25	↓	527.05	520.66	↓	521.25	521.98	↑	520.66
may.-23	539.25	↓	540.35	528.15	↓	539.25	522.35	↓	528.15	521.91	↓	522.35	523.60	↑	521.91
jul.-23	539.10	↓	539.99	527.86	↓	539.10	522.13	↓	527.86	521.76	↓	522.13	523.60	↑	521.76
ago.-23	531.46	↓	531.83	521.03	↓	531.46	515.59	↓	521.03	514.93	↓	515.59	516.76	↑	514.93
sep.-23	515.73	↓	515.96	506.33	↓	515.73	501.40	↓	506.33	501.40	=	501.40	503.98	↑	501.40
nov.-23	508.68	↑	508.61	500.23	↓	508.68	495.82	↓	500.23	496.04	↑	495.82	499.13	↑	496.04
ene.-24	509.41	↓	509.49	501.18	↓	509.41	496.63	↓	501.18	496.85	↑	496.63	499.86	↑	496.85

Fuente: CME Group del 22 al 28 de septiembre del 2022. Cierre= se refiere al precio que cerró la bolsa de valores el día anterior. Último= se refiere al último precio registrado en la bolsa de valores el día anterior. Valor= se refiere al comportamiento de alza o baja en relación del cierre anterior y el último precio registrado en la bolsa.

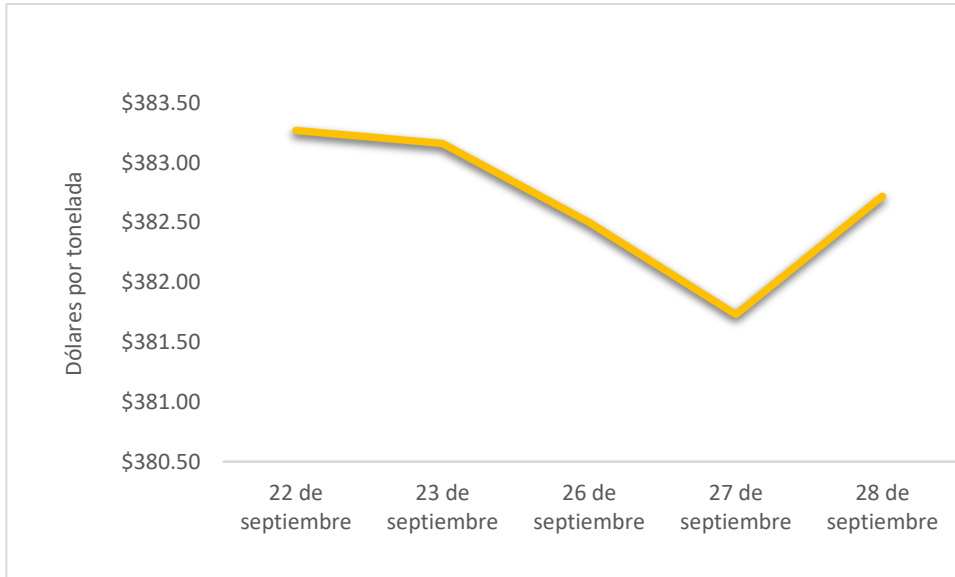
Precio Internacional del Arroz

Tabla 16. PRECIOS A FUTURO DE ARROZ
Bolsa de Futuros de Chicago (CBOT)
(dólares por Tonelada)

Fecha	22 de septiembre			23 de septiembre			26 de septiembre			27 de septiembre			28 de septiembre		
	Último	Valor	Cierre	Último	Valor	Cierre	Último	Valor	Cierre	Último	Valor	Cierre	Último	Valor	Cierre
nov.-22	383.27	↓	388.56	383.16	↓	383.27	382.50	↑	0.00	381.73	↓	382.50	382.72	↑	381.73
ene.-23	389.34	↓	394.30	389.56	↑	389.34	388.56	↑	0.00	388.34	↓	388.56	389.34	↑	388.34
mar.-23	394.30	↓	399.04	394.41	↑	394.30	393.30	↑	0.00	393.30	=	393.30	394.52	↑	393.30
may.-23	395.51	↓	400.14	395.51	=	395.51	394.41	↑	0.00	394.41	=	394.41	395.62	↑	394.41
jul.-23	395.51	↓	400.14	395.51	=	395.51	394.41	↑	0.00	394.41	=	394.41	395.62	↑	394.41
sep.-23	370.60	↓	375.23	370.60	=	370.60	369.49	↑	0.00	368.72	↓	369.49	368.72	=	368.72
nov.-23	351.09	↓	355.72	351.09	=	351.09	349.98	↑	0.00	349.21	↓	349.98	349.21	=	349.21

Fuente: CME Group del 22 al 28 de septiembre del 2022. Cierre= se refiere al precio que cerró la bolsa de valores el día anterior. Último= se refiere al último precio registrado en la bolsa de valores el día anterior. Valor= se refiere al comportamiento de alza o baja en relación del cierre anterior y el último precio registrado en la bolsa.

Gráfico 4. PRECIOS A FUTURO DE ARROZ
COMPORTAMIENTO CONTRATO NOVIEMBRE-22



Fuente: Planeamiento Maga, con datos de CME Group