

Informe semanal de precios

Del 26 de mayo al 01 junio
2022



CONTENIDO

Metodología	4
Resumen de variaciones en precios al mayorista	4
Resumen de precios internacionales	5
Precios Nacionales	6
<i>Granos básicos</i>	6
<i>Vegetales</i>	8
<i>Pecuarios</i>	14
<i>Flores</i>	16
<i>Espicias y otros granos</i>	16
<i>Abarrotes</i>	17
<i>Hidrobiológicos</i>	17
Precios Internacionales.....	18
<i>Precio Internacional del Maíz</i>	18
<i>Precio Internacional del Café</i>	18
<i>Precios Internacional del Azúcar</i>	20
<i>Precio Internacional del Cacao</i>	21
<i>Precio Internacional del Trigo</i>	22
<i>Precio Internacional de la Soya</i>	23
<i>Precio Internacional del Arroz</i>	24

Metodología

Este informe semanal consolida el reporte de los precios **moda** y **promedio** diarios de productos agrícolas, así mismo, las variaciones promedio con respecto a la semana anterior. Los datos son obtenidos, a través de los investigadores de mercado, los cuales toman una muestra de los principales productos agrícolas, pecuarios e hidrobiológicos.

Los técnicos de investigación de mercados de Planeamiento del –MAGA- utilizan la encuesta como método de recolección de información, para ello visitan diferentes mercados en la ciudad capital los días de abastecimiento. Los precios presentados en este informe, corresponden al mercado “La Terminal” zona 4, de la Ciudad Capital.

Los productos han sido seleccionados desde la perspectiva de su importancia y presencia en los mercados nacionales. Solicitudes del sector; así como los que tienen importancia por estar contenidos en la canasta básica alimenticia y el índice de precios al consumidor.

Resumen de variaciones en precios al mayorista

Precios investigados en el mercado “La Terminal” zona 4, Ciudad Capital.
(periodo del 26 de mayo al 01 de junio del 2022)

Producto	Precios de la semana actual (quetzales)		Precio modal semanal (quetzales)		Diferencia (Q) semana actual - anterior	Situación de la oferta	Causas que influyeron en el comportamiento del precio
	Mín.	Máx.	*Anterior	Actual			
Maíz blanco. de primera (quintal)	195.00	207.50	195.00	195.00	Estable	Normal	El precio del maíz blanco no presentó variación durante el transcurso de la semana. El mercado fue abastecido con grano procedente de las reservas almacenadas en el norte y oriente del país, así mismo se pudo observar grano de origen mexicano a un precio similar.
Frijol negro. de primera (quintal)	542.50	542.50	542.50	542.50	Estable	Normal	El precio del frijol negro no mostró variación durante el transcurso de la semana, debido al ingreso de grano procedente de las reservas almacenadas en el departamento de Petén y el oriente del país, lo cual garantizó el abastecimiento dentro del mercado.
Papa Loman lavada grande de primera (quintal)	355.00	370.00	350.00	370.00	Al alza	Decreciente	Durante el transcurso de la semana se pudo observar que el precio de la papa Loman lavada grande presentó un comportamiento al alza, debió a una disminución en el ingreso de este producto dentro del mercado, causado por un aumento de la demanda en las áreas de producción. El abastecimiento provino de los departamentos de Jalapa, San Marcos y en menores cantidades del departamento de Guatemala.
Repollo blanco mediano (red de 12-15 unidades)	35.00	37.50	42.50	35.00	A la baja	Creciente	Durante la semana se pudo observar que el precio del repollo blanco presentó un comportamiento a la baja, debido a un aumento en el abastecimiento de este producto dentro del mercado. El suministro provino de los departamentos de Chimaltenango, Quetzaltenango, Sacatepéquez y Sololá.
Aguacate criollo grande (red de 90 a 100 unidades)	350.00	400.00	337.50	350.00	Al alza	Decreciente	Durante la semana se pudo observar que el precio del aguacate criollo grande presentó un comportamiento al alza, debido a una disminución en el abastecimiento de este producto dentro del mercado. El suministro provino de las zonas productoras del occidente del país.
Limón criollo mediano de primera (millar)	250.00	300.00	325.00	300.00	A la baja	Creciente	Se pudo observar durante la semana que el precio de este producto presentó una tendencia a la baja, debido a un aumento en el abastecimiento de este producto dentro del mercado. El suministro provino principalmente de las zonas productoras del oriente y de la costa sur del país.

*Precio correspondiente a la semana 19 al 25 de mayo del 2022.

ALZA	ESTABLE	BAJA
------	---------	------

Resumen de precios internacionales

Los precios internacionales, se toman como referencia los reportes de analistas, corredores de futuros o agencias reguladoras, tales como Price FuturesGroup, Organización Internacional del Café, Green Pool, CommodityFutures Trading Commission –CFTC–, Agencia de Servicios a la Comercialización y Desarrollo de Mercados Agropecuarios –Aserca–, y los publicados por agencias internacionales de noticias.

El comportamiento de precios futuros de los principales productos agrícolas durante esta semana, se describe a continuación:

MAIZ: Durante la semana el comportamiento fue mixto con tendencia a la baja.

- La baja: Posibilidades de finalización del conflicto Ucrania-Rusia.
- El alza: Alta demanda de exportación de los Estados Unidos.

CAFÉ: El comportamiento durante la semana fue mixto con tendencia al alza.

- La Baja: Posible disminución de la producción en Brasil por las heladas.
- El Alza: falta de contenedores y encarecimiento de los fletes se ha trasladado al producto.

AZÚCAR: Durante la semana el comportamiento fue mixto con tendencia al alza.

- El Alza: No ha habido cambio en el precio de los combustibles y el etanol tiene alta demanda.
- La Baja: Señales a más daños en la cosecha de Brasil.

TRIGO Durante la semana el comportamiento fue mixto a la baja.

- El alza: El bloqueo de los puertos de Ucrania por Rusia persiste.
- La baja: La intervención de la ONU en el conflicto parece dar resultados según los analistas.





SOYA: Durante la semana el comportamiento fue mixto con tendencia al alza

- La baja: Disminución por la preocupación del estado de la economía global.
- El alza: Preocupación de la producción en Brasil por problemas climáticos.

Precios Nacionales


Granos

Cuadro 1. Precio modal semanal, pagado al mayorista

Maíz blanco (quintal)	Precio modal (Quetzales)		Variación	
	Anterior	Actual	Absoluta (Q)	0.00
	195.00	195.00	0.00	0.00%
	Precio en relación con la semana anterior: Estable			
	Situación de la oferta: Normal			
	Causas: El precio del maíz blanco no presentó variación durante el transcurso de la semana. El mercado fue abastecido con grano procedente de las reservas almacenadas en el norte y oriente del país, así mismo se pudo observar grano de origen mexicano a un precio similar.			
	Fuente: Mayoristas del mercado La Terminal.			
	Tendencia para la próxima semana: Se espera reducción de oferta y precio al alza.			
Frijol negro (quintal)	Anterior	Actual	Absoluta (Q)	Relativa (%)
	542.50	542.50	0.00	0.00%
	Precio en relación con la semana anterior: Estable			
	Situación de la oferta: Normal			
	Causas: El precio del frijol negro no mostró variación durante el transcurso de la semana, debido al ingreso de grano procedente de las reservas almacenadas en el departamento de Petén y el oriente del país, lo cual garantizó el abastecimiento dentro del mercado.			
	Fuente: Mayoristas del mercado La Terminal.			
	Tendencia para la próxima semana: Se espera oferta normal y precio estable			
Frijol rojo. de primera (quintal)	Anterior	Actual	Absoluta (Q)	Relativa (%)
	560.00	587.50	27.50	4.91%
	Precio en relación con la semana anterior: Al alza			
	Situación de la oferta: Decreciente			
	Causas: Se pudo observar durante la semana que la situación de la oferta fue decreciente, lo cual influyó en el comportamiento del precio haciendo que este fuese al alza, esto es debido a que actualmente no es época de cosecha en ninguna de las regiones productoras. Los mercados fueron abastecidos con grano almacenado procedente de los centros de acopio del norte y oriente del país.			
	Fuente: Mayoristas del mercado La Terminal.			
	Tendencia para la próxima semana: Se espera oferta normal y precio estable			
Arroz oro blanco (quintal)	Anterior	Actual	Absoluta (Q)	Relativa (%)
	400.00	400.00	0.00	0.00%
	Precio en relación con la semana anterior: Estable			
	Situación de la oferta: Normal			
	Causas: El precio de este producto no presentó variación durante el transcurso de la semana, debido a que se contó con grano nacional e importado para abastecer la demanda dentro del mercado.			
	Fuente: Mayoristas del mercado La Terminal.			
	Tendencia para la próxima semana: Se espera reducción de oferta y precio estable.			

...continuación Granos Básicos

Cuadro 1. Precio modal semanal, pagado al mayorista

Sorgo (quintal)	Anterior	Actual	Absoluta (Q)	Relativa (%)
		190.00	200.00	10.00
	Precio en relación con la semana anterior: Al alza			
	Situación de la oferta: Decreciente			
	Causas: El precio del sorgo presentó un comportamiento al alza durante la semana, debido a una disminución en el abastecimiento de este producto dentro del mercado. El suministro provino de las áreas productoras del oriente del país, así mismo se pudo observar la comercialización de sorgo de origen mexicano.			
	Fuente: Mayoristas del mercado La Terminal.			
Tendencia para la próxima semana: Se espera oferta normal y precio estable				

Fuente: Investigación primaria de Planeamiento del Ministerio de Agricultura, Ganadería y Alimentación, investigados en el mercado "La Terminal" zona 4, Ciudad Capital.





Tabla 2. Precios diarios, pagados al mayorista

Producto	Medida	Precios diarios (quetzales)					Promedio semanal (quetzales)	
		26	27	30	31	1	26may al 1jun 2022	19 al 25 may 2022
Arroz oro, blanco de primera	Quintal	400.00	400.00	400.00	400.00	400.00	400.00	400.00
Arroz oro, blanco de segunda	Quintal	375.00	375.00	375.00	375.00	375.00	375.00	375.00
Frijol blanco, de primera	Quintal	1000.00	1000.00	1000.00	1000.00	1000.00	1000.00	1000.00
Frijol blanco, de segunda	Quintal	950.00	950.00	950.00	950.00	950.00	950.00	948.75
Frijol negro, de primera	Quintal	542.50	542.50	542.50	542.50	542.50	542.50	542.50
Frijol negro, de segunda	Quintal	520.00	520.00	520.00	520.00	520.00	520.00	520.00
Frijol rojo, de primera	Quintal	587.50	587.50	587.50	587.50	587.50	587.50	572.50
Frijol rojo, de segunda	Quintal	500.00	500.00	500.00	530.00	530.00	512.00	493.75
Frijol rojo de segunda, importado	Quintal	480.00	480.00	480.00	500.00	500.00	488.00	475.42
Maíz amarillo, de primera	Quintal	187.50	187.50	187.50	187.50	187.50	187.50	187.08
Maíz amarillo, de primera, otros orígenes	Quintal	185.00	185.00	185.00	185.00	185.00	185.00	180.00
Maíz amarillo, de segunda	Quintal	180.00	180.00	180.00	180.00	180.00	180.00	178.33
Maíz blanco, de primera	Quintal	195.00	195.00	205.00	205.00	207.50	201.50	194.17
Maíz blanco, de primera, otros orígenes (México)	Quintal	190.00	190.00	200.00	200.00	200.00	196.00	190.00
Maíz blanco, de segunda	Quintal	185.00	185.00	195.00	195.00	195.00	191.00	185.00
Sorgo blanco, de primera	Quintal	200.00	200.00	200.00	200.00	200.00	200.00	195.00

Fuente: Investigación primaria de Planeamiento del Ministerio de Agricultura, Ganadería y Alimentación, investigados en el mercado "La Terminal" zona 4, Ciudad Capital. SO= Sin oferta. ND= No Disponible.

Vegetales

Cuadro 2. Precio modal semanal, pagado al mayorista

	Precio modal (Quetzales)		Variación	
	Anterior	Actual	Absoluta (Q)	Relativa (%)
Tomate de cocina mediano de primera (caja de 45 a 50 lb)	160.00	162.50	2.50	1.56%
	<p>Precio en relación con la semana anterior: Al alza</p> <p>Situación de la oferta: Decreciente</p> <p>Causas: El alza en el precio del tomate de cocina mediano se debió al aumento de la demanda local, lo cual influyó directamente en la disminución de la oferta de este producto dentro del mercado. Así mismo, se cotizó tomate de tierra fría a mayor precio. El abastecimiento provino de las áreas productoras de los departamentos de Baja Verapaz, Guatemala y oriente del país.</p> <p>Fuente: Mayoristas del mercado La Terminal.</p> <p>Tendencia para la próxima semana: Se espera disminución de oferta y precio al alza.</p>			
Chile pimiento mediano de primera (caja de 100 a 150 unidades)	110.00	105.00	-5.00	-4.55%
	<p>Precio en relación con la semana anterior: A la baja</p> <p>Situación de la oferta: Creciente</p> <p>Causas: Durante la semana se pudo observar un aumento en el abastecimiento de este producto dentro del mercado, lo cual influyó directamente en el precio haciendo que este tuviese una tendencia a la baja. El abastecimiento provino de los departamentos de Jutiapa, Jalapa, El progreso, Alta Verapaz, Baja Verapaz y Guatemala.</p> <p>Fuente: Mayoristas del mercado La Terminal.</p> <p>Tendencia para la próxima semana: Se espera aumento de oferta y precio a la baja.</p>			
Cebolla seca blanca mediana importada (quintal)	340.00	340.00	0.00	0.00%
	<p>Precio en relación con la semana anterior: A la baja</p> <p>Situación de la oferta: Creciente</p> <p>Causas: El precio de este producto presentó un comportamiento a la baja durante el transcurso de la semana, debido al incremento de la oferta de cebolla seca blanca de primera de origen mexicano dentro del mercado. Así mismo, se cotizó cebolla de segunda tanto mexicana como nacional a un menor precio.</p> <p>Fuente: Mayoristas del mercado La Terminal.</p> <p>Tendencia para la próxima semana: Se espera aumento de oferta y precio a la baja.</p>			
Papa Loman lavada grande de primera (quintal)	350.00	370.00	20.00	5.71%
	<p>Precio en relación con la semana anterior: Al alza</p> <p>Situación de la oferta: Decreciente</p> <p>Causas: Durante el transcurso de la semana se pudo observar que el precio de la papa Loman lavada grande presentó un comportamiento al alza, debió a una disminución en el ingreso de este producto dentro del mercado, causado por un aumento de la demanda en las áreas de producción. El abastecimiento provino de los departamentos de Jalapa, San Marcos y en menores cantidades del departamento de Guatemala.</p> <p>Fuente: Mayoristas del mercado La Terminal.</p> <p>Tendencia para la próxima semana: Se espera un comportamiento similar a la semana actual.</p>			

...continuación Vegetales

Cuadro 2. Precio modal semanal, pagado al mayorista

Güisquil mediano (ciento)	Precio promedio (Quetzales)		Variación	
	Anterior	Actual	Absoluta (Q)	Relativa (%)
	117.50	116.00	-1.50	-1.28%
	Precio en relación con la semana anterior: A la baja			
	Situación de la oferta: Creciente			
	Causas: El precio del güisquil mediano presentó una tendencia a la baja durante el transcurso de la semana, debido a la dinámica comercial establecida por los comerciantes dentro del mercado. El abastecimiento provino de las áreas productoras de los departamentos de Alta Verapaz y Guatemala.			
	Fuente: Mayoristas del mercado La Terminal.			
	Tendencia para la próxima semana: Se espera disminución de oferta y precio al alza.			
Repollo blanco mediano (red de 12-15 unidades)	Anterior	Actual	Absoluta (Q)	Relativa (%)
	42.50	35.00	-7.50	-17.65%
	Precio en relación con la semana anterior: A la baja			
	Situación de la oferta: Creciente			
	Causas: Durante la semana se pudo observar que el precio del repollo blanco presentó un comportamiento a la baja, debido a un aumento en el abastecimiento de este producto dentro del mercado. El suministro provino de los departamentos de Chimaltenango, Quetzaltenango, Sacatepéquez y Sololá.			
	Fuente: Mayoristas del mercado La Terminal.			
	Tendencia para la próxima semana: Se espera un comportamiento similar a la semana actual.			
Coliflor mediana de primera (caja de 12-15 unidades)	Anterior	Actual	Absoluta (Q)	Relativa (%)
	52.50	55.00	2.50	4.76%
	Precio en relación con la semana anterior: Al alza			
	Situación de la oferta: Decreciente			
	Causas: El precio de la coliflor mediana presentó un comportamiento al alza durante el transcurso de la semana, debido a una disminución en el abastecimiento de este producto dentro del mercado. El abastecimiento provino de las áreas productoras de los departamentos de Chimaltenango, Quetzaltenango, Sacatepéquez y Sololá.			
	Fuente: Mayoristas del mercado La Terminal.			
	Tendencia para la próxima semana: Se espera disminución de oferta y precio al alza.			
Zanahoria mediana de primera (bolsa 5 - 6 docenas)	Anterior	Actual	Absoluta (Q)	Relativa (%)
	35.00	35.00	0.00	0.00%
	Precio en relación con la semana anterior: Estable			
	Situación de la oferta: Normal			
	Causas: Durante el transcurso de la semana el precio de este producto no presentó variación, lo cual mantuvo normal la situación de la oferta. El abastecimiento provino de los departamentos de Chimaltenango, Sololá, Sacatepéquez y Quetzaltenango.			
	Fuente: Mayoristas del mercado La Terminal.			
	Tendencia para la próxima semana: Se espera aumento de oferta y precio a la baja.			

Fuente: Investigación primaria de Planeamiento del Ministerio de Agricultura, Ganadería y Alimentación, investigados en el mercado "La Terminal" zona 4, Ciudad Capital.

Tabla 3. Precios diarios, pagados al mayorista

Producto	Medida	Precios diarios (quetzales)					Promedio semanal (quetzales)	
		26	25	30	31	1	26may al 1jun 2022	19 al 25 may 2022
Ajo blanco, mediano, de primera	Mazo (20 trenzas)	52.50	52.50	52.50	50.00	50.00	51.50	57.50
Apio mediano, de primera	Docena	20.00	19.00	18.00	16.50	16.50	18.00	19.67
Arveja china, revuelta, de primera	Costal (40 lb)	62.50	62.50	65.00	105.00	120.00	83.00	78.33
Arveja dulce en grano	Arroba	195.00	195.00	187.50	205.00	205.00	197.50	209.58
Brócoli mediano, de primera	Bolsa (2 docenas)	80.00	80.00	75.00	75.00	75.00	77.00	72.50
Cebolla con tallo, blanca, mediana, de primera	Manojo (50 unidades)	37.50	37.50	37.50	37.50	37.50	37.50	40.00
Cebolla seca, amarilla, mediana, de primera	Quintal	290.00	290.00	290.00	290.00	280.00	288.00	278.33
Cebolla seca, blanca, mediana, de primera, imp.	Quintal	340.00	340.00	340.00	330.00	330.00	336.00	341.67
Cebolla seca, blanca, mediana, de segunda	Quintal	290.00	290.00	290.00	260.00	260.00	278.00	285.00
Cebolla seca, blanca, mediana, de segunda, imp.	Quintal	320.00	320.00	320.00	300.00	300.00	312.00	320.00
Cebolla seca, morada, mediana, de primera	Quintal	300.00	300.00	300.00	300.00	300.00	300.00	300.00
Chile Jalapeño, grande, de primera	Costal (35 - 40 lb)	187.50	187.50	187.50	182.50	182.50	185.50	192.92
Chile Jalapeño, mediano, de primera	Costal (35 - 40 lb)	172.50	172.50	172.50	172.50	172.50	172.50	176.67
Chile Pimiento, grande, de primera	Caja (70 - 80 unidades)	112.50	112.50	112.50	110.00	110.00	111.50	120.83
Chile Pimiento, mediano, de primera	Caja (100 - 150 unidades)	105.00	105.00	105.00	100.00	100.00	103.00	110.83
Cilantro de primera	Red (100 manojos)	345.00	345.00	335.00	335.00	335.00	339.00	345.00
Coliflor mediana, de primera	Bolsa (12 unidades)	52.50	50.00	52.50	55.00	55.00	53.00	52.50
Ejote Chino	Costal (40 lb)	100.00	100.00	100.00	117.50	117.50	107.00	101.67
Ejote criollo, de primera	Costal (40 lb)	110.00	110.00	110.00	120.00	120.00	114.00	106.67
Ejote francés, de primera	Costal (40 lb)	105.00	105.00	105.00	120.00	120.00	111.00	102.50
Güicoy sazón, mediano, de primera	Red 15 a 18 unidades	145.00	145.00	142.50	142.50	142.50	143.50	145.00
Güisquil mediano, de primera	Ciento	112.50	112.50	116.00	116.00	116.00	114.60	113.75
Hierba buena, de primera	Red (100 manojos)	272.50	272.50	272.50	272.50	272.50	272.50	272.50
Lechuga repollada, mediana, de primera	Caja (24 - 26 unidades)	37.50	37.50	37.50	40.00	40.00	38.50	40.00
Loroco, de primera	Quintal	1200.00	1200.00	1200.00	1200.00	1200.00	1200.00	1200.00
Papa larga, lavada, grande, de primera	Quintal	285.00	285.00	280.00	280.00	280.00	282.00	285.00
Papa Loman, lavada, grande, de primera	Quintal	355.00	360.00	370.00	370.00	365.00	364.00	346.67
Papa Loman, lavada, mediana, de primera	Quintal	340.00	345.00	355.00	355.00	355.00	350.00	334.17
Papa Loman, lavada, pequeña, de primera	Quintal	260.00	260.00	280.00	280.00	280.00	272.00	260.00
Papa redonda, lavada, grande, de primera	Quintal	280.00	280.00	280.00	280.00	280.00	280.00	280.00
Papa redonda, sin lavar, grande, de primera	Quintal	255.00	255.00	260.00	260.00	260.00	258.00	255.83
Pepino mediano, de primera	Costal (60 - 70 unidades)	90.00	90.00	72.50	67.50	67.50	77.50	82.08
Rábano mediano, de primera	Caja (200 - 250 unidades)	37.50	45.00	42.50	42.50	45.00	42.50	45.00
Remolacha, mediana, de primera	Red (4 - 5 docenas)	37.50	37.50	37.50	35.00	35.00	36.50	37.50
Repollo blanco, mediano	Red (12 - 15 unidades)	35.00	35.00	35.00	35.00	37.50	35.50	39.17
Tomate de cocina, grande, de primera	Caja (45 - 50 lb)	182.50	182.50	182.50	185.00	185.00	183.50	182.92
Tomate de cocina, mediano, de primera	Caja (45 - 50 lb)	160.00	160.00	162.50	162.50	162.50	161.50	162.92
Tomate Manzano, mediano, de primera	Caja (140 - 170 unidades)	255.00	255.00	255.00	255.00	255.00	255.00	255.00
Yuca entera, mediana, de primera	Red (75 - 80 unidades)	77.50	77.50	77.50	82.50	82.50	79.50	76.67
Zanahoria mediana, de primera	Docena	35.00	35.00	35.00	35.00	35.00	35.00	35.42
Zanahoria mediana, de primera, sin hojas	Bolsa (5 - 6 docenas)	50.00	50.00	50.00	50.00	50.00	50.00	50.83

Fuente: Investigación primaria de Planeamiento del Ministerio de Agricultura, Ganadería y Alimentación, investigados en el mercado "La Terminal" zona 4, Ciudad Capital. SO= Sin oferta. ND= No Disponible.

Frutas

Cuadro 3. Precio modal semanal, pagado al mayorista

Aguacate criollo grande (red de 90 a 100 unidades)	Precio modal (Quetzales)		Variación	
	Anterior	Actual	Absoluta (Q)	Relativa (%)
	337.50	350.00	12.50	3.70%
	Precio en relación con la semana anterior: Al alza			
	Situación de la oferta: Decreciente			
	Causas: Durante la semana se pudo observar que el precio del aguacate criollo grande presentó un comportamiento al alza, debido a una disminución en el abastecimiento de este producto dentro del mercado. El suministro provino de las zonas productoras del occidente del país.			
	Fuente: Mayoristas del mercado La Terminal.			
	Tendencia para la próxima semana: Se espera disminución de oferta y precio al alza.			
Limón criollo mediano de primera (millar)	Anterior	Actual	Absoluta (Q)	Relativa (%)
	325.00	300.00	-25.00	-7.69%
	Precio en relación con la semana anterior: A la baja			
	Situación de la oferta: Creciente			
	Causas: Se pudo observar durante la semana que el precio de este producto presentó una tendencia a la baja, debido a un aumento en el abastecimiento de este producto dentro del mercado. El suministro provino principalmente de las zonas productoras del oriente y de la costa sur del país.			
	Fuente: Mayoristas del mercado La Terminal.			
	Tendencia para la próxima semana: Se espera incremento de oferta y precio a la baja.			
Naranja Valencia mediana de primera de origen hondureño (Ciento)	Anterior	Actual	Absoluta (Q)	Relativa (%)
	70.00	90.00	20.00	28.57%
	Precio en relación con la semana anterior: Al alza			
	Situación de la oferta: Decreciente			
	Causas: Durante la semana se pudo observar que el precio de este producto presentó un comportamiento al alza, debido al aumento de la demanda local. El abastecimiento provino de las principales zonas de producción de Honduras.			
	Fuente: Mayoristas del mercado La Terminal.			
	Tendencia para la próxima semana: Se espera disminución de oferta y precio al alza.			
Melón Harper mediano de primera (ciento)	Anterior	Actual	Absoluta (Q)	Relativa (%)
	500.00	600.00	100.00	20.00 %
	Precio en relación con la semana anterior: Al alza			
	Situación de la oferta: Decreciente			
	Causas: El precio del melón Harper mediano presentó un comportamiento al alza durante el transcurso de la semana, debido al aumento de la demanda local y a la disminución del abastecimiento de este producto dentro del mercado. El suministro provino principalmente de las zonas productoras de oriente del país.			
	Fuente: Mayoristas del mercado La Terminal.			
	Tendencia para la próxima semana: Se espera disminución de oferta y precio al alza.			

...continuación Frutas

Cuadro 3. Precio modal semanal, pagado al mayorista

Papaya Tainung mediana de primera (caja de 40 lb de 12 a 13 U)	Precio promedio (Quetzales)		Variación	
	Anterior	Actual	Absoluta (Q)	Relativa (%)
	90.00	90.00	0.00	0.00%
	Precio en relación con la semana anterior: Estable			
	Situación de la oferta: Normal			
	Causas: Durante la semana se pudo observar que el precio de este producto presentó un comportamiento estable con relación a la semana anterior. El abastecimiento provino principalmente de las zonas productoras del norte, costa sur y oriente del país.			
	Fuente: Mayoristas del mercado La Terminal.			
	Tendencia para la próxima semana: Se espera oferta y precio en similares condiciones.			
Piña mediana. de primera (ciento)	Anterior	Actual	Absoluta (Q)	Relativa (%)
	575.00	600.00	25.00	4.35%
	Precio en relación con la semana anterior: Al alza			
	Situación de la oferta: Decreciente			
	Causas: El precio de la piña mediana presentó un comportamiento al alza durante el transcurso de la semana, debido al incremento de la demanda local. El abastecimiento provino de las zonas productoras de Villa Canales (municipio de Guatemala), Escuintla y Santa Rosa.			
	Fuente: Mayoristas del mercado La Terminal.			
	Tendencia para la próxima semana: Se espera disminución de oferta y precio al alza.			
Plátano mediano de primera (ciento)	Anterior	Actual	Absoluta (Q)	Relativa (%)
	90.00	90.00	0.00	0.00%
	Precio en relación con la semana anterior: Estable			
	Situación de la oferta: Normal			
	Causas: Se pudo observar que el precio de este producto no presentó variación durante la semana. El abastecimiento provino de las zonas productoras de la costa sur y norte del país.			
	Fuente: Mayoristas del mercado La Terminal.			
	Tendencia para la próxima semana: Se espera oferta y precio en similares condiciones.			
Sandía redonda. mediana (ciento)	Anterior	Actual	Absoluta (Q)	Relativa (%)
	1200.00	1300.00	100.00	8.33%
	Precio en relación con la semana anterior: Al alza			
	Situación de la oferta: Decreciente			
	Causas: El precio de la sandía redonda presentó un comportamiento al alza durante el transcurso de la semana, debido al incremento en el precio de los insumos agrícolas y los combustibles. El abastecimiento provino de las zonas productoras de Petén, Baja Verapaz (Salamá) y Zacapa.			
	Fuente: Mayoristas del mercado La Terminal.			
	Tendencia para la próxima semana: Se espera disminución de oferta y alza en el precio.			

Fuente: Investigación primaria de Planeamiento del Ministerio de Agricultura, Ganadería y Alimentación, investigados en el mercado "La Terminal" zona 4, Ciudad Capital.





Tabla 4. Precios diarios, pagados al mayorista

Producto	Medida	Precios diarios (quetzales)					Promedio semanal (quetzales)	
		26	27	30	31	1	26may al 1jun 2022	19 al 25 may 2022
Aguacate criollo, grande, de primera	Ciento	350.00	350.00	350.00	350.00	400.00	360.00	337.50
Aguacate Hass, mediano, de primera	Ciento	220.00	250.00	250.00	250.00	250.00	244.00	206.67
Banano criollo, mediano, de primera	Quintal	100.00	100.00	100.00	100.00	100.00	100.00	100.00
Banano de exportación, mediano, de primera	Caja (100 - 105 unidades)	55.00	55.00	55.00	55.00	55.00	55.00	55.00
Coco verde, mediano, de primera	Ciento	300.00	300.00	300.00	300.00	300.00	300.00	300.00
Fresa mediana, de primera	Caja (35 - 40 lb)	250.00	250.00	300.00	300.00	300.00	280.00	291.67
Limón criollo, mediano, de primera	Millar	300.00	300.00	300.00	250.00	250.00	280.00	320.83
Limón Persa, mediano, de primera	Millar	600.00	600.00	600.00	600.00	500.00	580.00	633.33
Mango pashte, mediano, de primera	Ciento	125.00	125.00	125.00	125.00	125.00	125.00	145.00
Mango Tommy Atkins, mediano, de primera	Ciento	190.00	190.00	180.00	180.00	180.00	184.00	190.00
Melón Cantaloupe, mediano, de primera	Ciento	450.00	450.00				450.00	458.33
Melón Harper, mediano de primera	Ciento	500.00	500.00	600.00	600.00	600.00	560.00	500.00
Mora mediana, de primera	Caja (34 - 38 lb)	150.00	120.00	120.00	120.00	120.00	126.00	148.33
Naranja Piña (Azucarona), mediana, de primera	Ciento	50.00	50.00	50.00	50.00	50.00	50.00	45.00
Naranja Valencia, mediana, de primera	Ciento	90.00	90.00	90.00	80.00	80.00	86.00	75.00
Papaya Tainung, mediana, de primera	Caja (12 - 13 unidades)	90.00	90.00	90.00	90.00	90.00	90.00	94.17
Piña mediana, de primera	Ciento	600.00	600.00	600.00	600.00	600.00	600.00	587.50
Plátano grande, de primera	Ciento	140.00	140.00	140.00	140.00	140.00	140.00	140.00
Plátano mediano, de primera	Ciento	90.00	90.00	90.00	90.00	90.00	90.00	90.83
Rambután mediano, de primera	Ciento	35.00	35.00	35.00	35.00	35.00	35.00	34.17
Sandía redonda, mediana, de primera	Ciento	1300.00	1300.00	1300.00	1300.00	1300.00	1300.00	1150.00
Uva roja, importada, de primera	Caja (22 lb)	293.00	293.00	293.00	293.00	293.00	293.00	293.00
Zapote mediano, de primera	Ciento	205.00	205.00	205.00	205.00	205.00	205.00	205.83

Fuente: Investigación primaria de Planeamiento del Ministerio de Agricultura, Ganadería y Alimentación, investigados en el mercado "La Terminal" zona 4, Ciudad Capital. SO= Sin oferta. ND= No Disponible.


Pecuarios

Cuadro 4. Precio modal semanal, pagado al mayorista

Carne de bovino en canal (Libra)	Precio promedio (Quetzales)		Variación	
	Anterior	Actual	Absoluta (Q)	Relativa (%)
	19.00	19.00	0.00	0.00%
	Precio en relación con la semana anterior: Estable			
	Situación de la oferta: Normal			
	Causas: El precio de la carne de bovino en canal no presentó variación durante la semana, el abastecimiento fue suficiente para cubrir la demanda dentro del mercado.			
	Fuente: Mayoristas del mercado La Terminal.			
	Tendencia para la próxima semana: Se espera continúe estable.			
Huevo blanco. mediano (Caja de 360 unidades)	Anterior	Actual	Absoluta (Q)	Relativa (%)
	327.50	330.00	2.50	0.76%
	Precio en relación con la semana anterior: Al alza			
	Situación de la oferta: Creciente			
	Causas: Durante la semana se pudo observar que el precio de este producto presentó un comportamiento al alza, debió a una sustitución de las gallinas ponedoras dentro de las granjas de los proveedores.			
	Fuente: Mayoristas del mercado La Terminal.			
	Tendencia para la próxima semana: Se espera precio similar a la semana actual.			
Pollo entero. sin menudos (Libra)	Anterior	Actual	Absoluta (Q)	Relativa (%)
	11.00	11.00	0.00	0.00%
	Precio en relación con la semana anterior: Estable			
	Situación de la oferta: Normal			
	Causas: Se pudo observar que el precio del pollo entero sin menudo se mantuvo estable, abastecedores comentan que el producto se ha comercializado con normalidad dentro del mercado.			
	Fuente: Mayoristas del mercado La Terminal.			
	Tendencia para la próxima semana: Se espera precio estable.			
Pollo importado piezas. (caja 40 libra)	Anterior	Actual	Absoluta (Q)	Relativa (%)
	232.50	240.00	7.50	3.23%
	Precio en relación con la semana anterior: Al alza			
	Situación de la oferta: Decreciente			
	Causas: Abastecedores indicaron que durante el transcurso de la semana, hubo una disminución en el ingreso de este producto dentro del mercado lo cual influyó en el comportamiento del precio, haciendo que este fuese al alza.			
	Fuente: Mayoristas del mercado La Terminal.			
	Tendencia para la próxima semana: Se espera precio similar a la semana actual.			

...continuación Pecuario

Cuadro 4. Precio modal semanal, pagado al mayorista

Carne de porcino en canal (libra)	Anterior	Actual	Absoluta (Q)	Relativa (%)
		14.00	14.00	0.00
	Precio en relación con la semana anterior: Estable			
	Situación de la oferta: Normal			
	Causas: El precio de este producto no presentó variación durante el transcurso de la semana, manteniendo normal la situación de la oferta.			
	Fuente: Mayoristas del mercado La Terminal.			
Tendencia para la próxima semana: Se espera oferta y precio estable.				

Fuente: Investigación primaria de Planeamiento del Ministerio de Agricultura, Ganadería y Alimentación, investigados en el mercado "La Terminal" zona 4, Ciudad Capital.

Tabla 5. Precios diarios, pagados al mayorista

Producto	Medida	Precios diarios (quetzales)					Promedio semanal (quetzales)	
		26	27	30	31	1	26may al 1jun 2022	19 al 25 may 2022
Bovino en canal, de primera	Libra	19.00	19.00	19.00	19.00	19.00	19.00	19.00
Crema pura	Litro	31.50	31.50	31.50	32.50	32.50	31.90	31.50
Huevo blanco, extra	Caja (360 unidades)	340.00	340.00	350.00	350.00	350.00	346.00	350.00
Huevo blanco, grande	Caja (360 unidades)	330.00	330.00	340.00	330.00	340.00	336.00	340.00
Huevo blanco, mediano	Caja (360 unidades)	320.00	320.00	330.00	320.00	330.00	326.00	327.50
Huevo blanco, pequeño	Caja (360 unidades)	270.00	270.00	280.00	270.00	280.00	276.00	275.00
Huevo rosado, grande	Caja (360 unidades)	325.00	325.00	325.00	325.00	325.00	325.00	330.00
Pechuga de pollo, de primera	Libra	13.00	13.00	13.00	13.00	13.00	13.00	13.00
Pollo entero, sin menudos, de primera	Libra	11.00	11.00	11.00	11.00	11.00	11.00	11.00
Pollo importado (piezas)	Caja (40 lb)	232.50	227.50	240.00	240.00	240.00	236.00	232.50
Porcino en canal	Libra	14.00	14.00	14.00	14.00	14.00	14.00	14.00
Queso fresco	Libra	11.50	11.50	11.50	11.50	11.50	11.50	11.50

Fuente: Investigación primaria de Planeamiento del Ministerio de Agricultura, Ganadería y Alimentación, investigados en el mercado "La Terminal" zona 4, Ciudad Capital. SO= Sin oferta. ND= No Disponible.

Flores

Tabla 6. Precios diarios, pagados por el consumidor

Producto	Medida	Precios diarios (quetzales)		Promedio semanal (quetzales)	
		26	31	26may al 1jun 2022	19 al 25 may 2022
Azucena de primera	Docena	15.00	12.00	13.50	18.75
Clavel de varios colores, de primera	Docena	15.00	11.00	13.00	15.00
Crisantemo Pompon, de primera	Manojo (18 - 20 unidades)	25.00	25.00	25.00	25.00
Crisantemo Standard, de primera	Docena	30.00	30.00	30.00	30.00
Estaticia blanca, de primera	Manojo (10 - 15 unidades)	12.00	12.00	12.00	12.00
Estaticia morada, de primera	Manojo (10 - 15 unidades)	12.00	12.00	12.00	12.00
Gerberas diferentes colores, de primera	Docena	17.50	17.50	17.50	19.38
Girasol de primera	Docena	30.00	25.00	27.50	28.75
Gladiola de primera	Docena	20.00	20.00	20.00	20.00
Lirios con envoltorio, de primera	5 varitas	57.50	57.50	57.50	56.88
Margarita de primera	Manojo (18 - 20 unidades)	12.00	12.00	12.00	12.00
Rosa (Con envoltorio), varios colores, de primera	Docena	20.00	20.00	20.00	22.50

Fuente: Investigación primaria de Planeamiento del Ministerio de Agricultura, Ganadería y Alimentación, investigados en el mercado "La Terminal" zona 4, Ciudad Capital. SO= Sin oferta. (La calidad monitoreada).

Especias y otros granos

Tabla 7. Precios diarios, pagados al mayorista

Producto	Medida	Precios diarios (quetzales)		Promedio semanal (quetzales)	
		26	31	26may al 1jun 2022	19 al 25 may 2022
Achiote seco, sin capsula, de primera	Quintal	700.00	700.00	700.00	700.00
Ajonjolí sin descortezar, de primera	Quintal	700.00	700.00	700.00	700.00
Cacao (Despulpado), seco, de primera	Quintal	1187.50	1187.50	1187.50	1187.50
Cebada, de primera	Quintal	525.00	525.00	525.00	525.00
Chile Chocolate, seco, de primera	Quintal	3700.00	3700.00	3700.00	3700.00
Chile Cobanero, seco, de primera	Quintal	4000.00	4000.00	4000.00	4000.00
Haba seca, de primera	Quintal	900.00	900.00	900.00	900.00
Maní tostado, con cascara, de primera	Quintal	1000.00	1050.00	1025.00	987.50
Pepitoria seca, sin descascarar, de primera	Quintal	1225.00	1225.00	1225.00	1225.00
Pimienta gorda, de primera	Quintal	2300.00	2500.00	2400.00	2200.00
Rosa Jamaica, de primera, importada	Quintal	2400.00	2600.00	2500.00	2200.00
Rosa Jamaica, nacional	Quintal	2800.00	3000.00	2900.00	2800.00
Soya amarilla, de primera	Quintal	500.00	550.00	525.00	487.50
Soya verde, de primera	Quintal	600.00	600.00	600.00	600.00

Fuente: Investigación primaria realizada en depósitos de la 21 calle zona 1. Ciudad Capital por Planeamiento del Ministerio de Agricultura, Ganadería y Alimentación. SO= Sin oferta. (La calidad monitoreada). ND = No Disponible

Abarrotes

Tabla 8. Precios diarios, pagados al mayorista

Producto	Medida	Precios diarios (quetzales)					Promedio semanal (quetzales)	
		26	27	30	31	1	26may al 1jun 2022	19 al 25 may 2022
Aceite comestible Ideal	Envase (175 ml). Caja (48 unidades)	200.50	200.50	200.50	200.50	200.50	200.50	200.50
Aceite comestible Ideal	Envase (800 ml). Caja (12 unidades)	195.50	195.50	195.50	195.50	195.50	195.50	195.50
Aceite comestible La Patrona	Envase (175 ml). Caja (48 unidades)	176.50	176.50	176.50	176.50	176.50	176.50	176.50
Aceite comestible La Patrona	Envase (800 ml). Caja (12 unidades)	183.50	183.50	183.50	183.50	183.50	183.50	184.00
Azúcar Estándar Caña Real	6 bolsas (2500 g)	101.00	101.00	101.00	101.00	101.00	101.00	101.00
Azúcar Estándar Caña Real	Bolsa (15 kg). 30 bolsas de 500 g	101.50	101.50	101.50	101.50	101.50	101.50	101.50
Azúcar estándar, blanca	Saco (50 kg)	305.00	305.00	305.00	305.00	305.00	305.00	305.40
Harina de maíz Tortimasa	Saco (50 lb)	187.95	187.95	187.95	187.95	187.95	187.95	187.95
Harina de maíz Maseca	Saco (50 lb)	192.50	192.50	192.50	192.50	192.50	192.50	192.50
Harina de trigo Sol, suave	Quintal	332.00	327.50	327.50	335.00	335.00	331.40	331.90
Incaparina en polvo	Bolsa de 450 gramos Fardo 50 Unidades	419.00	436.00	436.00	425.00	425.00	428.20	421.50
Incaparina líquida, caja de 200 ml	Fardo (24 unidades)	55.50	55.50	55.50	55.50	55.50	55.50	55.60

Fuente: Investigación primaria de Planeamiento del Ministerio de Agricultura, Ganadería y Alimentación, investigados en el mercado "La Terminal" zona 4, Ciudad Capital. SO= Sin oferta. ND= No Disponible.

Hidrobiológicos

Tabla 9. Precios diarios, pagados al mayorista

Producto	Medida	Precios diarios (quetzales)					Promedio semanal (quetzales)	
		26	27	30	31	1	26may al 1jun 2022	19 al 25 may 2022
Camarón grande, de primera con cabeza (estanque)	Quintal	2700.00	2700.00	2600.00	2600.00	2600.00	2640.00	2800.00
Camarón mediano, de primera con cabeza (estanque)	Quintal	2500.00	2500.00	2400.00	2400.00	2400.00	2440.00	2550.00
Camarón pequeño, de primera con cabeza (estanque)	Quintal	2400.00	2400.00	2200.00	2200.00	2200.00	2280.00	2400.00
Corvina entera, revuelta, de primera	Quintal	1700.00	1700.00	1600.00	1600.00	1600.00	1640.00	1666.67
Filete de corvina, de primera	Quintal	4700.00	4700.00	4600.00	4600.00	4600.00	4640.00	4683.33
Filete de dorado, de primera	Quintal	2800.00	2800.00	2700.00	2700.00	2700.00	2740.00	2900.00
Filete de tiburón, de primera	Quintal	2600.00	2600.00	2600.00	2600.00	2600.00	2600.00	2600.00
Pargo entero, revuelto, de primera	Quintal	2700.00	2700.00	2500.00	2500.00	2500.00	2580.00	2700.00
Róbalo entero, revuelto	Quintal	3400.00	3400.00	3400.00	3400.00	3400.00	3400.00	3400.00
Tiburón entero, revuelto, de primera	Quintal	2600.00	2600.00	2600.00	2600.00	2600.00	2600.00	2600.00
Tilapia grande, de primera	Quintal	1500.00	1500.00	1400.00	1400.00	1400.00	1440.00	1500.00
Tilapia mediana, de primera	Quintal	1300.00	1300.00	1200.00	1200.00	1200.00	1240.00	1300.00
Tilapia pequeña, de primera	Quintal	1200.00	1200.00	1100.00	1100.00	1100.00	1140.00	1200.00

Fuente: Investigación primaria de Planeamiento del Ministerio de Agricultura, Ganadería y Alimentación, investigados en el mercado "La Terminal" zona 4, Ciudad Capital. SO= Sin oferta. ND= No Disponible.

Precios Internacionales

Durante esta jornada del 26 de mayo al 01 de junio del año 2022, los precios futuros mostraron diversas tendencias según el producto. Como se detalla a continuación.

Precio Internacional del Maíz

El comportamiento de los precios futuros de maíz de la bolsa de Chicago, durante la semana fue mixto con tendencia bajista.

Mercado físico más tranquilo, con la exportación sin acelerar las compras, estableciendo un techo cerca de los U\$S 270. El maíz se comercializó a U\$S 270 con descarga inmediata y la posición junio ya alcanza los U\$S 267. El line up total de maíz a la fecha alcanza unos 2,37 millones de T., con una disminución intersemanal de 96.500 T. La posición Dic'22 se negoció en los 270 dólares, a la vez que la posición disponible.

El maíz (+0,8% a US\$ 309) cierra con subas y bajas, apuntalado por las alzas de trigo y una robusta demanda de exportación del grano amarillo en los Estados Unidos. El maíz también concluye el día con pérdidas; la siembra del grano amarillo se aceleró por encima de lo esperado, al compás de que China aprobó nuevas variedades brasileras para importación, lo que empujó hacia abajo al maíz.

Ucrania quinto productor mundial de maíz cosecharía solo 19.5 millones de toneladas de maíz en el próximo ciclo, contra las 42.1 millones estimadas para el ciclo actual. Las exportaciones pasarían de 23 a solo 9 millones de toneladas ante la continuidad de la guerra. Desde el país se estima que hasta el momento se sembraron con maíz 1.27 millones de hectáreas y que el área cubierta total podría alcanzar las 3.9 millones de hectáreas, un 28.7% menos que las 5.47 millones de hectáreas implantadas en la campaña 2021/2022, según estimaciones del USDA. Ucrania ha dicho que no puede cosechar una superficie importante de cereales debido a la invasión rusa.

Tabla 10. PRECIOS A FUTURO DE MAIZ
Bolsa de Futuros de Chicago (CBOT)
(Dólares por Tonelada)

Fecha	26 de mayo			27 de mayo			30 de mayo			31 de mayo			1 de junio		
	Último	Valor	Cierre	Último	Valor	Cierre	Último	Valor	Cierre	Último	Valor	Cierre	Último	Valor	Cierre
jul.-22	301.17	↓	304.00	305.97	↑	301.17	0.00	↓	305.97	296.60	↑	0.00	287.86	↓	296.60
sep.-22	288.96	↓	291.17	293.13	↑	288.96	0.00	↓	293.13	285.42	↑	0.00	276.99	↓	285.42
dic.-22	282.90	↓	284.71	287.39	↑	282.90	0.00	↓	287.39	280.06	↑	0.00	272.19	↓	280.06
mar.-23	284.47	↓	286.21	288.80	↑	284.47	0.00	↓	288.80	282.03	↑	0.00	274.16	↓	282.03
may.-23	284.47	↓	285.97	288.57	↑	284.47	0.00	↓	288.57	282.11	↑	0.00	274.63	↓	282.11
jul.-23	282.35	↓	283.69	286.28	↑	282.35	0.00	↓	286.28	280.30	↑	0.00	273.29	↓	280.30
sep.-23	260.07	↓	260.46	262.82	↑	260.07	0.00	↓	262.82	258.81	↑	0.00	253.37	↓	258.81
dic.-23	251.17	↑	250.77	252.90	↑	251.17	0.00	↓	252.90	249.99	↑	0.00	244.71	↓	249.99
mar.-24	253.37	↑	253.14	255.18	↑	253.37	0.00	↓	255.18	252.35	↑	0.00	247.23	↓	252.35

Fuente: CME Group del 26 de mayo al 01 de junio del 2022. Cierre= se refiere al precio que cerró la bolsa de valores el día anterior. Último= se refiere al último precio registrado en la bolsa de valores el día anterior. Valor= se refiere al comportamiento de alza o baja en relación del cierre anterior y el último precio registrado en la bolsa.

Precio Internacional del Café

El comportamiento de los precios futuros de café de Nueva York durante la semana fue mixto, con tendencia al alza. El café es el segundo producto básico más comercializado del mundo, sólo por detrás del petróleo crudo. Debido a varios factores, como el aumento de la demanda en EE.UU., la inflación, el aumento de los costes de transporte y las posibles heladas en Brasil, el mayor productor del mundo, los futuros del café de referencia han ganado casi un 44% en el último año.

A la incertidumbre sobre cuál será el comportamiento real de la cosecha brasileña en 2022 se suman además las proyecciones que indican un aumento del consumo global, en un contexto de “caos logístico” generado a partir de la pandemia, de acuerdo con la consultora Safras & Mercado. La falta de contenedores o el encarecimiento de los fletes han dificultado el traslado del café desde los países exportadores hasta los principales mercados consumidores, como Europa y Estados Unidos, lo que también acabó presionando al alza los precios.

Además, a nivel interno, la situación podría ser peor, pues, si continúa la apreciación del dólar frente al real, los exportadores brasileños serán más propensos a vender el grano en el exterior para obtener mayores beneficios.

Tabla 11. PRECIOS A FUTURO DE CAFÉ
Bolsa de Futuros de New York (CSCE)
(Dólares por quintal)

Fecha	26 de mayo			27 de mayo			30 de mayo			31 de mayo			1 de junio		
	Último	Valor	Cierre	Último	Valor	Cierre	Último	Valor	Cierre	Último	Valor	Cierre	Último	Valor	Cierre
jul.-22	226.60	↑	217.05	229.45	↑	226.60	0.00	↓	229.45	231.25	↑	0.00	239.45	↑	231.25
sep.-22	226.80	↑	217.30	229.70	↑	226.80	0.00	↓	229.70	231.45	↑	0.00	239.40	↑	231.45
dic.-22	226.30	↑	217.00	229.05	↑	226.30	0.00	↓	229.05	230.80	↑	0.00	238.45	↑	230.80
mar.-23	224.75	↑	215.90	227.50	↑	224.75	0.00	↓	227.50	229.00	↑	0.00	236.55	↑	229.00
may.-23	223.20	↑	214.60	225.90	↑	223.20	0.00	↔	225.90	227.05	↑	0.00	234.50	↑	227.05
jul.-23	221.20	↑	212.80	223.95	↑	221.20	0.00	↓	223.95	224.75	↑	0.00	232.05	↑	224.75
sep.-23	218.95	↑	210.55	221.70	↑	218.95	0.00	↓	221.70	222.20	↑	0.00	229.35	↑	222.20
dic.-23	216.65	↑	208.30	219.40	↑	216.65	0.00	↓	219.40	219.80	↑	0.00	226.90	↑	219.80
mar.-24	214.25	↑	206.00	217.00	↑	214.25	0.00	↓	217.00	217.15	↑	0.00	224.10	↑	217.15

Fuente: CME Group del 26 de mayo al 01 de junio del 2022. Cierre= se refiere al precio que cerró la bolsa de valores el día anterior. Último= se refiere al último precio registrado en la bolsa de valores el día anterior. Valor= se refiere al comportamiento de alza o baja en relación del cierre anterior y el último precio registrado en la bolsa.

Gráfico 1. PRECIOS A FUTURO DEL CAFÉ
COMPORTAMIENTO CONTRATO JULIO22



Fuente: Planeamiento con datos del CME Group

Precios Internacional del Azúcar

El comportamiento de los precios futuros del azúcar No. 11 de Nueva York durante la semana fue mixto con tendencia al alza. Los precios internacionales del azúcar continuaron hoy al alza en Nueva York y Londres, impulsados por señales de más daños a la cosecha de caña en Brasil. En el primero de esos mercados el endulzante, en forma de crudo, para entrega en octubre, cerró la sesión en 20,03 centavos de dólar la libra, lo que supuso ganancias de ocho puntos, el grueso de los restantes contratos en esa plaza también despidieron las operaciones con resultados positivos, precisó Cubazúcar, compañía del Ministerio del Comercio Exterior y de Inversión Extranjera, de Cuba.

En la jornada anterior, el viernes, el mercado registró su mayor precio de los últimos cuatro años y medio, por encima de los 20 centavos la libra. De acuerdo con Cubazúcar, las señales de daño a las cosechas de azúcar de Brasil por las heladas y la sequía continúan impulsado la compra de fondos de los futuros del endulzante, lo cual favorece sus precios.

Persiste en el mercado un sentimiento alcista debido a la expectativa de una producción muy pobre en el centro sur de ese país, el mayor productor y exportador mundial de ese alimento, refirió la compañía en su informe. Mientras, en Londres el precio del azúcar refino o blanco para entrega en octubre, el contrato de referencia, concluyó este lunes situado en 496,30 dólares por tonelada métrica (TM), para un alza de 5,20 dólares.

En la mayoría de las restantes posiciones de ese mercado el precio cerró con ganancias, y en tres de ellas, las correspondientes al suministro del producto en diciembre de este año, y marzo y mayo del venidero, finalizó situado en más de 500 dólares por TM.

Tabla 12. PRECIOS A FUTURO DE AZUCAR 11
Bolsa de Futuros de New York (CSCE)
(Centavos de Dólar por Libra)

Fecha	26 de mayo			27 de mayo			30 de mayo			31 de mayo			1 de junio		
	Último	Valor	Cierre	Último	Valor	Cierre	Último	Valor	Cierre	Último	Valor	Cierre	Último	Valor	Cierre
jul.-22	19.54	↓	19.68	19.61	↑	19.54	0.00	↓	19.61	19.40	↑	0.00	19.44	↑	19.40
oct.-22	19.70	↓	19.84	19.75	↑	19.70	0.00	↓	19.75	19.57	↑	0.00	19.61	↑	19.57
mar.-23	19.97	↓	20.08	20.00	↑	19.97	0.00	↓	20.00	19.87	↑	0.00	19.93	↑	19.87
may.-23	19.29	↓	19.38	19.32	↑	19.29	0.00	↓	19.32	19.23	↑	0.00	19.29	↑	19.23
jul.-23	18.90	↓	18.95	18.93	↑	18.90	0.00	↓	18.93	18.86	↑	0.00	18.94	↑	18.86
oct.-23	18.67	↓	18.70	18.71	↑	18.67	0.00	↓	18.71	18.64	↑	0.00	18.73	↑	18.64
mar.-24	18.80	=	18.80	18.83	↑	18.80	0.00	↓	18.83	18.76	↑	0.00	18.83	↑	18.76
may.-24	18.25	↑	18.23	18.28	↑	18.25	0.00	↓	18.28	18.22	↑	0.00	18.23	↑	18.22

Fuente: CME Group del 26 de mayo al 01 de junio del 2022. Cierre= se refiere al precio que cerró la bolsa de valores el día anterior. Último= se refiere al último precio registrado en la bolsa de valores el día anterior. Valor= se refiere al comportamiento de alza o baja en relación del cierre anterior y el último precio registrado en la bolsa.

Gráfico 2. PRECIOS A FUTURO DE AZÚCAR
COMPORTAMIENTO CONTRATO JULIO-22



Fuente: Planeamiento Maga, con datos de CME Group

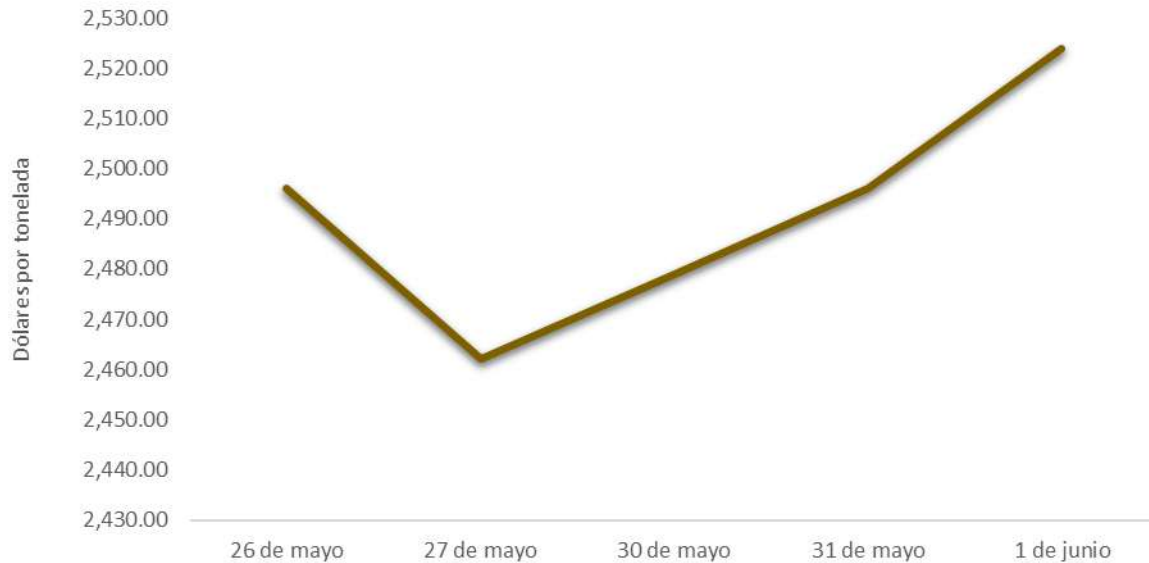
Precio Internacional del Cacao

Tabla 13. PRECIOS A FUTURO DE CACAO
Bolsa de Futuros de New York (CSCE)
(Centavos de Dólar por Libra)

Fecha	26 de mayo			27 de mayo			30 de mayo			31 de mayo			1 de junio		
	Último	Valor	Cierre	Último	Valor	Cierre	Último	Valor	Cierre	Último	Valor	Cierre	Último	Valor	Cierre
jul.-22	2,496.00	↑	2,407.00	2,462.00	↑	2,433.00	0.00	↓	2,469.00	2,496.00	↓	2,505.00	2,524.00	↑	2,513.00
sep.-22	2,515.00	↑	2,433.00	2,482.00	↑	2,455.00	0.00	↓	2,486.00	2,515.00	↓	2,521.00	2,541.00	↑	2,530.00
dic.-22	2,546.00	↑	2,468.00	2,511.00	↑	2,481.00	0.00	↓	2,508.00	2,546.00	↑	2,541.00	2,567.00	↑	2,555.00
mar.-23	2,556.00	↑	2,481.00	2,522.00	↑	2,484.00	0.00	↓	2,507.00	2,556.00	↑	2,538.00	2,575.00	↑	2,554.00
may.-23	2,557.00	↑	2,483.00	2,524.00	↑	2,484.00	0.00	↓	2,505.00	2,557.00	↑	2,535.00	2,575.00	↑	2,550.00
jul.-23	2,559.00	↑	2,484.00	2,526.00	↑	2,485.00	0.00	↓	2,503.00	2,559.00	↑	2,533.00	2,577.00	↑	2,548.00
sep.-23	2,559.00	↑	2,483.00	2,525.00	↑	2,484.00	0.00	↓	2,501.00	2,559.00	↑	2,530.00	2,576.00	↑	2,544.00
dic.-23	2,556.00	↑	2,484.00	2,522.00	↑	2,482.00	0.00	↓	2,497.00	2,556.00	↑	2,526.00	2,573.00	↑	2,539.00
mar.-24	2,552.00	↑	2,481.00	2,518.00	↑	2,478.00	-	↓	2,492.00	2,552.00	↑	2,521.00	2,569.00	↑	2,534.00

Fuente: CME Group del 26 de mayo al 01 de junio del 2022. Cierre= se refiere al precio que cerró la bolsa de valores el día anterior. Último= se refiere al último precio registrado en la bolsa de valores el día anterior. Valor= se refiere al comportamiento de alza o baja en relación del cierre anterior y el último precio registrado en la bolsa.

Gráfico 3. PRECIOS A FUTURO DE CACAO
COMPORTAMIENTO CONTRATO JULIO-22



Fuente: Planeamiento Maga, con datos de CME Group

Precio Internacional del Trigo

El comportamiento de los futuros de trigo rojo suave en la Bolsa de Chicago fue mixto con tendencia a la baja. El trigo en Chicago se hundía por segunda sesión consecutiva el miércoles a un mínimo de casi dos meses, ya que el mercado evaluó las conversaciones diplomáticas para desbloquear los puertos ucranianos, mientras las lluvias en las llanuras estadounidenses aumentaron la presión sobre los precios.

El contrato de trigo más activo en la Bolsa de Comercio de Chicago (CBOT) caía 41,25 centavos a 10,46 dólares el bushel a las 1734 GMT, luego de alcanzar su nivel más bajo desde el 8 de abril. Los mercados de trigo continuaron a la baja luego de los comentarios a inicios de esta semana del presidente ruso, Vladimir Putin, quien indicó que estaba abierto a la posibilidad de permitir que Ucrania envíe granos a través de los puertos del mar Negro, actualmente bloqueados por Rusia.

Un alto representante de Naciones Unidas, que está tratando de negociar una operación para permitir la exportación de granos ucranianos y alimentos y fertilizantes rusos, tuvo "discusiones constructivas" en Moscú, dijo el martes un portavoz de la ONU. Los operadores siguen siendo cautelosos ante un avance diplomático, en un momento en que Moscú pide que se reduzcan las sanciones a cambio de reabrir los puertos ucranianos, una demanda rechazada por Kiev y sus aliados occidentales. Reuters.

Los futuros del maíz siguieron al trigo, también presionados por el progreso de la siembra en Estados Unidos, que en su mayoría se había puesto al día con los promedios de cinco años la semana pasada. USDA.

El disponible de trigo se negoció a U\$S 370 con descarga corta y de cara a la campaña 22/23, la posición diciembre se pagó a U\$S 350. FORBES. Los futuros de trigo cierran la jornada con bajas en torno al 3%. El mercado tomó nota del buen progreso de siembra en Estados Unidos, tal como publicó el USDA. El trigo de primavera continúa retrasado y por debajo de las expectativas de los operadores, pero aun así se espera que se siga acelerando y el impacto de las demoras sobre los rindes se aminore. Al mismo tiempo, se confirmó una leve mejora en la condición del trigo de invierno, que aun así persiste en sus peores condiciones de las que se tenga registro. El trigo cayó, pero era apuntalado por las condiciones de sequedad en los cinturones de cultivo de Estados Unidos y Francia, que reforzaron la preocupación por la oferta mundial.

Tabla 14. PRECIOS A FUTURO DE TRIGO
Bolsa de Futuros de Chicago (CBOT)
(Dólares por Tonelada)

Fecha	26 de mayo			27 de mayo			30 de mayo			31 de mayo			1 de junio		
	Último	Valor	Cierre	Último	Valor	Cierre	Último	Valor	Cierre	Último	Valor	Cierre	Último	Valor	Cierre
jul.-22	420.05	↓	421.89	425.27	↑	420.05	0.00	↓	425.27	399.55	↑	0.00	382.58	↓	399.55
sep.-22	423.29	↓	424.98	428.51	↑	423.29	0.00	↓	428.51	403.23	↑	0.00	386.62	↓	403.23
dic.-22	425.71	↓	427.48	431.15	↑	425.71	0.00	↓	431.15	406.75	↑	0.00	390.81	↓	406.75
mar.-23	426.81	↓	428.51	432.33	↑	426.81	0.00	↓	432.33	408.59	↑	0.00	393.23	↓	408.59
may.-23	422.33	↓	423.51	428.43	↑	422.33	0.00	↓	428.43	405.06	↑	0.00	390.66	↓	405.06
jul.-23	405.80	↑	403.15	412.26	↑	405.80	0.00	↓	412.26	393.53	↑	0.00	378.46	↓	393.53
sep.-23	396.10	↑	393.01	402.05	↑	396.10	0.00	↓	402.05	384.41	↑	0.00	370.08	↓	384.41
dic.-23	391.39	↑	388.53	397.27	↑	391.39	0.00	↓	397.27	380.15	↑	0.00	366.04	↓	380.15

Fuente: CME Group del 26 de mayo al 01 de junio del 2022. Cierre= se refiere al precio que cerró la bolsa de valores el día anterior. Último= se refiere al último precio registrado en la bolsa de valores el día anterior. Valor= se refiere al comportamiento de alza o baja en relación del cierre anterior y el último precio registrado en la bolsa.

Precio Internacional de la Soya

El comportamiento de los precios futuros de soya de la bolsa de Chicago, durante la semana se cotizó mixtos con tendencia al alza. Las exportaciones de soya de los EE.UU. han aumentado de manera espectacular desde el año 2000, ya que la demanda de carne y aves de corral ha aumentado en Europa, Asia, las economías en desarrollo y China. Estados Unidos y Brasil son los dos más fuertes productores de soya en el mundo.

En años recientes, los productores de soya de los EE.UU. han enfrentado una mayor competencia de los agricultores sudamericanos de Argentina y Brasil, quienes tienen un menor costo de producción. Para los agricultores de los EE.UU., esto aumenta la importancia de tener un sistema de transporte eficiente para movilizar las cosechas desde el campo a los mercados locales y al extranjero. La demanda nacional de la soya es manejada principalmente por camión de carga y ferrocarril. El transporte de la soya exportada es vía flete marítimo, siendo el costo de embarque marítimo un factor en la elección del puerto de soya y trigo.

Los futuros de la soya en Chicago cayeron el martes en la apertura del mercado de Chicago a mínimos de cinco semanas debido a las preocupaciones acerca del estado de la economía global y debido a que un clima más cálido en Estados Unidos aceleró el progreso de la siembra, calmando el temor a que se sumaran acres de soya y se reduzca aún más la siembra de maíz, dijeron operadores.

El contrato más activo de la soya en la Bolsa de Chicago perdió 32.5 centavos a 15.905 dólares el bushel, después de haber caído a 15.78 dólares, su mínimo desde el 4 de abril.

Tabla 15. PRECIOS A FUTURO DE FRIJOL SOYA
Bolsa de Futuros de Chicago (CBOT)
(Dólares por Tonelada)

Fecha	26 de mayo			27 de mayo			30 de mayo			31 de mayo			1 de junio		
	Último	Valor	Cierre	Último	Valor	Cierre	Último	Valor	Cierre	Último	Valor	Cierre	Último	Valor	Cierre
jul.-22	634.34	↑	617.66	636.47	↑	634.34	0.00	↓	636.47	595.32	↑	0.00	621.04	↑	595.32
ago.-22	609.72	↑	595.39	611.05	↑	609.72	0.00	↓	611.05	567.54	↑	0.00	597.09	↑	567.54
sep.-22	582.17	↑	569.23	582.17	=	582.17	0.00	↓	582.17	554.61	↑	0.00	569.60	↑	554.61
nov.-22	567.54	↑	555.79	567.32	↓	567.54	0.00	↓	567.32	556.37	↑	0.00	556.74	↑	556.37
ene.-23	568.57	↑	557.48	568.65	↑	568.57	0.00	↓	568.65	553.95	↑	0.00	558.50	↑	553.95
mar.-23	564.60	↑	555.64	565.63	↑	564.60	0.00	↓	565.63	554.09	↑	0.00	556.45	↑	554.09
may.-23	564.02	↑	555.71	565.56	↑	564.02	0.00	↓	565.56	553.51	↑	0.00	556.37	↑	553.51
jul.-23	563.06	↑	555.20	564.75	↑	563.06	0.00	↓	564.75	545.79	↑	0.00	555.64	↑	545.79
ago.-23	555.42	↑	548.22	557.11	↑	555.42	0.00	↓	557.11	526.61	↑	0.00	546.45	↑	526.61

Fuente: CME Group del 26 de mayo al 01 de junio del 2022. Cierre= se refiere al precio que cerró la bolsa de valores el día anterior. Último= se refiere al último precio registrado en la bolsa de valores el día anterior. Valor= se refiere al comportamiento de alza o baja en relación del cierre anterior y el último precio registrado en la bolsa.

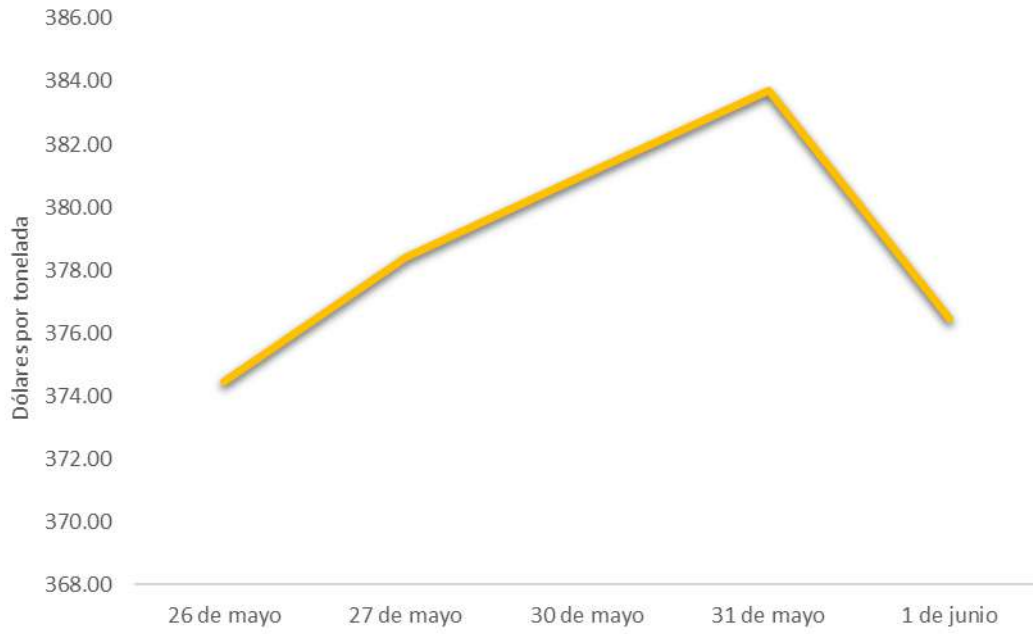
Precio Internacional del Arroz

Tabla 16. PRECIOS A FUTURO DE ARROZ
Bolsa de Futuros de Chicago (CBOT)
(Dólares por Tonelada)

Fecha	26 de mayo			27 de mayo			30 de mayo			31 de mayo			1 de junio		
	Último	Valor	Cierre	Último	Valor	Cierre	Último	Valor	Cierre	Último	Valor	Cierre	Último	Valor	Cierre
jul.-22	380.85	↑	376.44	385.15	↑	380.85	0.00	↓	385.15	386.80	↑	0.00	377.76	↓	386.80
sep.-22	385.70	↑	381.29	390.99	↑	385.70	0.00	↓	390.99	392.64	↑	0.00	384.16	↓	392.64
nov.-22	387.35	↑	383.05	392.42	↑	387.35	0.00	↓	392.42	394.08	↑	0.00	387.24	↓	394.08
ene.-23	389.56	↑	385.26	394.63	↑	389.56	0.00	↓	394.63	396.28	↑	0.00	389.45	↓	396.28
mar.-23	391.76	↑	387.46	396.83	↑	391.76	0.00	↓	396.83	398.38	↑	0.00	391.65	↓	398.38
may.-23	397.27	↑	392.97	402.34	↑	397.27	0.00	↓	402.34	403.89	↑	0.00	397.16	↓	403.89
jul.-23	399.59	↑	395.29	404.66	↑	399.59	0.00	↓	404.66	406.20	↑	0.00	399.48	↓	406.20

Fuente: CME Group del 26 de mayo al 01 de junio del 2022. Cierre= se refiere al precio que cerró la bolsa de valores el día anterior. Último= se refiere al último precio registrado en la bolsa de valores el día anterior. Valor= se refiere al comportamiento de alza o baja en relación del cierre anterior y el último precio registrado en la bolsa.

Gráfico 4. PRECIOS A FUTURO DE ARROZ
COMPORTAMIENTO CONTRATO MAYO-22



Fuente: Planeamiento Maga, con datos de CME Group