

Informe semanal de precios

Del 27 al 29 de diciembre 2022



CONTENIDO

Metodología	4
Resumen de variaciones en precios al mayorista.....	4
Resumen de precios internacionales.....	5
Precios Nacionales.....	6
<i>Granos básicos</i>	6
<i>Vegetales</i>	8
<i>Frutas</i>	11
<i>Pecuarios</i>	14
<i>Flores de corte</i>	16
<i>Espicias y otros granos</i>	16
<i>Abarrotes</i>	17
<i>Hidrobiológicos</i>	17
Precios Internacionales	18
<i>Precio Internacional del Maíz</i>	18
<i>Precio Internacional del Café</i>	19
<i>Precios Internacional del Azúcar</i>	20
<i>Precio Internacional del Cacao</i>	22
<i>Precio Internacional del Trigo</i>	22
<i>Precio Internacional de la Soya</i>	23
<i>Precio Internacional del Arroz</i>	25

Metodología

Este informe semanal consolida el reporte de los precios **moda** y **promedio** diarios de productos agrícolas, así mismo, las variaciones promedio con respecto a la semana anterior. Los datos son obtenidos, a través de los investigadores de mercado, los cuales toman una muestra de los principales productos agrícolas, pecuarios e hidrobiológicos.

Los técnicos de investigación de mercados de Planeamiento del –MAGA- utilizan la encuesta como método de recolección de información, para ello visitan diferentes mercados en la ciudad capital los días de abastecimiento. Los precios presentados en este informe, corresponden al mercado “La Terminal” zona 4, de la Ciudad Capital.

Los productos han sido seleccionados desde la perspectiva de su importancia y presencia en los mercados nacionales. Solicitudes del sector; así como los que tienen importancia por estar contenidos en la canasta básica alimenticia y el índice de precios al consumidor.

Resumen de variaciones en precios al mayorista

Precios investigados en el mercado “La Terminal” zona 4, Ciudad Capital.
(periodo del 27 al 29 de diciembre del 2022)

Producto	Precios de la semana actual (quetzales)		Precio modal semanal (quetzales)		Diferencia (Q) semana actual - anterior	Situación de la oferta	Causas que influyeron en el comportamiento del precio
	Mín.	Máx.	Anterior*	Actual			
Maíz blanco. de primera (quintal)	215.00	215.00	215.00	215.00	Estable	Normal	Causas: Durante la semana se pudo observar que el precio del maíz blanco no presentó variaciones en el precio, el ingreso de grano nacional es procedente de las áreas productoras del sur y suroriente del país; algunas familias productoras ya cuentan con grano para el autoconsumo.
Frijol negro. de primera (quintal)	550.00	550.00	550.00	550.00	Estable	Normal	Causas: Durante la semana se pudo observar que el precio del frijol negro no mostró variación en el precio, existe disponibilidad de grano nuevo procedente de las reservas contenidas en los centros de acopio del norte y oriente del país, mismo que abastece en el mercado.
Tomate de cocina mediano de primera (caja de 45 a 50 lb)	205.00	205.00	110.00	205.00	Al Alza	Decreciente	Causas: El precio del tomate de cocina mediano presentó variación en el precio al alza, durante el transcurso de la semana. Existió una disminución en el abastecimiento del producto en el mercado. Así mismo, se cotizó tomate de tierra fría a mayor precio. El abastecimiento provino de las áreas productoras de los departamentos de Baja Verapaz, Guatemala y oriente del país.
Chile pimienta grande de primera (caja de 100 a 150 unidades)	135.00	135.00	180.00	135.00	A la baja	Creciente	Causas: El precio del chile pimienta presentó variación a la baja en el precio, en el transcurso de la semana se observó un aumento en el abastecimiento del producto, dentro del mercado. El abastecimiento provino de los departamentos de Jutiapa, El Progreso, Alta Verapaz, Baja Verapaz y Guatemala.
Plátano grande de primera (ciento)	190.00	225.00	190.00	225.00	Al Alza	Decreciente	Durante la semana el precio de este producto no presentó variación en el precio, se observó una disminución en el abastecimiento del producto en el mercado. El abastecimiento provino de las zonas productoras de la costa sur y norte del país (los principales abastecedores).
Papaya Tainung mediana de primera (caja de 40 lb de 12 a 13 U)	95.00	130.00	95.00	130.00	Al Alza	Decreciente	Causas: Durante el transcurso de la semana se pudo observar que el precio de este producto presentó variación en el precio al alza, existió una disminución de oferta del producto; el abastecimiento provino principalmente de las zonas productoras del norte, costa sur y oriente del país.

*Precio correspondiente a la semana del 19 al 22 de diciembre del 2022.

ALZA	ESTABLE	BAJA
------	---------	------

Resumen de precios internacionales

Los precios internacionales, se toman como referencia los reportes de analistas, corredores de futuros o agencias reguladoras, tales como Price FuturesGroup, Organización Internacional del Café, Green Pool, CommodityFutures Trading Commission –CFTC–, Agencia de Servicios a la Comercialización y Desarrollo de Mercados Agropecuarios –Aserca–, y los publicados por agencias internacionales de noticias.

El comportamiento de precios futuros de los principales productos agrícolas durante esta semana se describe a continuación:

MAÍZ: El comportamiento de los precios futuros de maíz de la bolsa de Chicago, durante la semana fue mixto, con tendencia al alza. Se preveía que los costes de los alimentos fueran elevados en 2022 debido a una combinación de impactos climáticos y del mayor precio de los fertilizantes y la energía. El conflicto en Ucrania lo ha complicado todo.

CAFÉ: El comportamiento de los precios futuros de café de Nueva York durante la semana fue mixto. Con tendencia al alza. Para que operadores brasileños puedan comercializar esos productos en la UE tendrá que comprobarse el origen de los mismos mediante información geográfica precisa sobre las tierras donde se han cultivado.

AZÚCAR: El comportamiento de los precios futuros del azúcar No. 11 de Nueva York durante la semana fue mixto. Con tendencia al alza. La molienda de caña de azúcar en Brasil se disparó a principios de diciembre sobre una base anual, debido a que docenas de plantas continúan operando esta temporada después de verse obligadas a detener la producción antes de lo esperado debido al mal tiempo hace un año.





TRIGO: El comportamiento de los futuros de trigo rojo suave en la Bolsa de Chicago fue mixto. El trigo cierra la jornada con ganancias. Las bajas temperaturas que vienen afectando al trigo estadounidense, le dan fuerza a los precios. No conforme con ello, el Ministerio de Agricultura de Ucrania confirmó que sus exportaciones de trigo muestran un acumulado de 8,2 Mt, un valor que registra una caída del 48% interanual a pesar del corredor de granos, lo que impulsa aún más los precios en un contexto de sostenida demanda mundial de trigo.

SOYA: El comportamiento de los precios futuros de soya de la bolsa de Chicago, durante la semana fue mixto. Con tendencia al alza. La soya sigue su rally alcista, de la mano de la sostenida necesidad de lluvias en zonas productoras de Argentina. No conforme con ello, China sigue liberando restricciones relativas al coronavirus, lo que apuntalaría la demanda en los próximos meses.

Precios Nacionales


Granos

Cuadro 1. Precio modal semanal, pagado al mayorista

Maíz blanco (quintal)	Precio modal (Quetzales)		Variación	
	Anterior	Actual	Absoluta (Q)	Relativa (%)
	215.00	215.00	0.00	0.00%
	Precio en relación con la semana anterior: Estable			
	Situación de la oferta: Normal			
	Causas: Durante la semana se pudo observar que el precio del maíz blanco no presentó variaciones en el precio, el ingreso de grano nacional es procedente de las áreas productoras del sur y suroeste del país; algunas familias productoras ya cuentan con grano para el autoconsumo.			
	Fuente: Mayoristas del mercado La Terminal.			
	Tendencia para la próxima semana: Se espera oferta normal y precio a la baja.			
Frijol negro (quintal)	Anterior	Actual	Absoluta (Q)	Relativa (%)
	550.00	550.00	0.00	0.00%
	Precio en relación con la semana anterior: Estable			
	Situación de la oferta: Normal			
	Causas: Durante la semana se pudo observar que el precio del frijol negro no mostró variación en el precio, existe disponibilidad de grano nuevo procedente de las reservas contenidas en los centros de acopio del norte y oriente del país, mismo que abastece en el mercado.			
	Fuente: Mayoristas del mercado La Terminal.			
	Tendencia para la próxima semana: Se espera oferta normal y precio a la baja.			
Frijol rojo. de primera (quintal)	Anterior	Actual	Absoluta (Q)	Relativa (%)
	725.00	725.00	0.00	0.00%
	Precio en relación con la semana anterior: Estable			
	Situación de la oferta: Normal			
	Causas: Durante la semana se pudo observar que el precio del frijol rojo presentó no variación. Los mercados fueron abastecidos con grano almacenado procedente de las áreas productoras del norte y oriente del país, así mismo de importación.			
	Fuente: Mayoristas del mercado La Terminal.			
	Tendencia para la próxima semana: Se espera oferta normal y precio estable.			
Arroz oro blanco (quintal)	Anterior	Actual	Absoluta (Q)	Relativa (%)
	440.00	440.00	0.00	0.00%
	Precio en relación con la semana anterior: Estable			
	Situación de la oferta: Normal			
	Causas: El precio de este producto presentó variación a la baja durante el transcurso de la semana; las importaciones en han ingresado con normalidad a los beneficios nacionales, y se pudo observar pequeños volúmenes de arroz nacional lo que contribuyen al abastecimiento de los mercados.			
	Fuente: Mayoristas del mercado La Terminal.			
	Tendencia para la próxima semana: Se espera oferta normal y precio a la baja.			

...continuación Granos Básicos

Cuadro 1. Precio modal semanal, pagado al mayorista

Sorgo (quintal)	Anterior	Actual	Absoluta (Q)	Relativa (%)
		242.50	250.00	7.50
	Precio en relación con la semana anterior: Al alza			
	Situación de la oferta: Decreciente			
	Causas: El precio del sorgo presentó presente variación en el precio al alza, durante el transcurso de la semana. Actualmente existen las primeras cosechas del cultivo las regiones productoras del país; los mercados son abastecidos con grano de origen mexicano y nacional.			
	Fuente: Mayoristas del mercado La Terminal.			
Tendencia para la próxima semana: Se espera disminución de oferta y precio al alza.				

Fuente: Investigación primaria de Planeamiento del Ministerio de Agricultura, Ganadería y Alimentación, investigados en el mercado "La Terminal" zona 4, Ciudad Capital.





Tabla 2. Precios diarios, pagados al mayorista

Producto	Medida	Precios diarios (quetzales)			Promedio semanal (quetzales)	
		27	28	29	27 al 29 dic 2022	19 al 22 dic 2022
Arroz oro, blanco de primera	Quintal	440.00	440.00	440.00	440.00	440.00
Arroz oro, blanco de segunda	Quintal	400.00	400.00	400.00	400.00	400.00
Frijol blanco, de primera	Quintal	900.00	900.00	900.00	900.00	900.00
Frijol blanco, de segunda	Quintal	800.00	800.00	800.00	800.00	800.00
Frijol negro, de primera	Quintal	550.00	550.00	550.00	550.00	550.00
Frijol negro, de segunda	Quintal	525.00	525.00	525.00	525.00	525.00
Frijol rojo, de primera	Quintal	725.00	725.00	725.00	725.00	725.00
Frijol rojo, de segunda	Quintal	672.50	672.50	672.50	672.50	672.50
Frijol rojo de segunda, importado	Quintal	600.00	600.00	600.00	600.00	600.00
Maíz amarillo, de primera	Quintal	190.00	190.00	190.00	190.00	200.00
Maíz amarillo, de primera, otros orígenes	Quintal	200.00	200.00	200.00	200.00	200.00
Maíz amarillo, de segunda	Quintal	190.00	190.00		190.00	190.00
Maíz blanco, de primera	Quintal	215.00	215.00	217.50	215.83	211.25
Maíz blanco, de primera, otros orígenes (México)	Quintal	210.00	210.00	210.00	210.00	208.75
Maíz blanco, de segunda	Quintal	205.00	205.00	205.00	205.00	203.75
Sorgo blanco, de primera	Quintal	240.00	250.00	250.00	246.67	243.13

Fuente: Investigación primaria de Planeamiento del Ministerio de Agricultura, Ganadería y Alimentación, investigados en el mercado "La Terminal" zona 4, Ciudad Capital. SO= Sin oferta. ND= No Disponible.

Vegetales

Cuadro 2. Precio modal semanal, pagado al mayorista

	Precio modal (Quetzales)		Variación	
	Anterior	Actual	Absoluta (Q)	Relativa (%)
Tomate de cocina mediano de primera (caja de 45 a 50 lb)	110.00	205.00	95.00	86.36%
	<p>Precio en relación con la semana anterior: Al alza</p> <p>Situación de la oferta: Decreciente</p> <p>Causas: El precio del tomate de cocina mediano presentó variación en el precio al alza, durante el transcurso de la semana. Existió una disminución en el abastecimiento del producto en el mercado. Así mismo, se cotizó tomate de tierra fría a mayor precio. El abastecimiento provino de las áreas productoras de los departamentos de Baja Verapaz, Guatemala y oriente del país.</p> <p>Fuente: Mayoristas del mercado La Terminal.</p> <p>Tendencia para la próxima semana: Se espera aumento de oferta y precio estable.</p>			
Chile pimiento grane de primera (caja de 100 a 150 unidades)	180.00	135.00	-45.00	-25.00%
	<p>Precio en relación con la semana anterior: A la baja</p> <p>Situación de la oferta: Creciente</p> <p>Causas: El precio del chile pimiento presentó variación a la baja en el precio, en el transcurso de la semana se observó un aumento en el abastecimiento del producto, dentro del mercado. El abastecimiento provino de los departamentos de Jutiapa, El Progreso, Alta Verapaz, Baja Verapaz y Guatemala.</p> <p>Fuente: Mayoristas del mercado La Terminal.</p> <p>Tendencia para la próxima semana: Se espera aumento de oferta y precio estable.</p>			
Cebolla seca blanca mediana de primera importada (quintal)	245.00	245.00	0.00	0.00%
	<p>Precio en relación con la semana anterior: Estable</p> <p>Situación de la oferta: Normal</p> <p>Causas: El precio de la cebolla seca blanca, no presentó variación en el precio, en el transcurso de la semana se observó un aumento de oferta del producto, dentro del mercado. Así mismo, se cotizó cebolla nacional de segunda a un mismo precio.</p> <p>Fuente: Mayoristas del mercado La Terminal.</p> <p>Tendencia para la próxima semana: Se espera aumento de oferta y precio estable.</p>			
Papa Loman lavada grande de primera (quintal)	380.00	380.00	0.00	0.00%
	<p>Precio en relación con la semana anterior: Estable</p> <p>Situación de la oferta: Normal</p> <p>Causas: Durante la semana el precio de este producto no presentó variación en el precio, se observó un aumento en el abastecimiento en el mercado del producto. El abastecimiento provino de los departamentos de Sololá, San Marcos y en menores cantidades de Quetzaltenango.</p> <p>Fuente: Mayoristas del mercado La Terminal.</p> <p>Tendencia para la próxima semana: Se espera aumento de oferta y precio estable.</p>			

Cuadro 2. Precio modal semanal, pagado al mayorista

Güisquil mediano (ciento)	Precio promedio (Quetzales)		Variación	
	Anterior	Actual	Absoluta (Q)	Relativa (%)
	120.00	100.00	-20.00	-16.67%
	Precio en relación con la semana anterior: A la baja			
	Situación de la oferta: Creciente			
	Causas: Durante la semana el precio de este producto presentó variación en el precio a la baja. Existió un aumento en el abastecimiento del producto en el mercado. El abastecimiento provino de las áreas productoras de los departamentos de Alta Verapaz y Guatemala.			
	Fuente: Mayoristas del mercado La Terminal.			
	Tendencia para la próxima semana: Se espera aumento de oferta y precio estable.			
Repollo blanco mediano (red de 12-15 unidades)	Anterior	Actual	Absoluta (Q)	Relativa (%)
	65.00	65.00	0.00	0.00%
	Precio en relación con la semana anterior: Estable			
	Situación de la oferta: Normal			
	Causas: Durante la semana se pudo observar que el precio del producto no sufrió variaciones en el precio, el abastecimiento fue normal en el mercado. El abastecimiento provino de las áreas productoras de los departamentos de Chimaltenango, Quetzaltenango, Sacatepéquez y Sololá.			
	Fuente: Mayoristas del mercado La Terminal.			
	Tendencia para la próxima semana: Se espera disminución de oferta y precio al alza.			
Coliflor mediana de primera (caja de 12-15 unidades)	Anterior	Actual	Absoluta (Q)	Relativa (%)
	120.00	70.00	-50.00	-41.67%
	Precio en relación con la semana anterior: A la baja			
	Situación de la oferta: Creciente			
	Causas: El precio de la coliflor mediana presentó variación en el precio a la baja durante el transcurso de la semana, debido a un aumento de este producto dentro del mercado. El abastecimiento provino de los departamentos de Chimaltenango, Quetzaltenango, Sacatepéquez Totonicapán y Sololá.			
	Fuente: Mayoristas del mercado La Terminal.			
	Tendencia para la próxima semana: Se espera disminución de oferta y precio al alza.			
Zanahoria mediana de primera (bolsa 5 - 6 docenas)	Anterior	Actual	Absoluta (Q)	Relativa (%)
	55.00	65.00	10.00	18.18%
	Precio en relación con la semana anterior: Al alza			
	Situación de la oferta: Decreciente			
	Causas: Durante la semana el precio de este producto presentó variación en el precio al alza, debido una disminución de oferta de este producto dentro del mercado. El abastecimiento fue proveniente de las áreas productoras de los departamentos de Chimaltenango, Sololá, Sacatepéquez y Quetzaltenango.			
	Fuente: Mayoristas del mercado La Terminal.			
	Tendencia para la próxima semana: Se espera disminución de oferta y precio al alza.			

Fuente: Investigación primaria de Planeamiento del Ministerio de Agricultura, Ganadería y Alimentación, investigados en el mercado "La Terminal" zona 4, Ciudad Capital.

Tabla 3. Precios diarios, pagados al mayorista

Producto	Medida	Precios diarios (quetzales)			Promedio semanal (quetzales)	
		27	28	29	27 al 29 dic 2022	19 al 22 dic 2022
Ajo blanco, mediano, de primera	Mazo (20 trenzas)	60.00	60.00	60.00	60.00	60.00
Apio mediano, de primera	Docena	20.00	20.00	20.00	20.00	20.00
Arveja china, revuelta, de primera	Costal (40 lb)	90.00	90.00	90.00	90.00	90.00
Arveja dulce en grano	Arroba	375.00	375.00	375.00	375.00	375.00
Brócoli mediano, de primera	Bolsa (2 docenas)	80.00	80.00	80.00	80.00	80.00
Cebolla con tallo, blanca, mediana, de primera	Manojo (50 unidades)	52.50	52.50	52.50	52.50	52.50
Cebolla seca, blanca, mediana, de primera, importada	Quintal	280.00	245.00	245.00	253.75	253.75
Cebolla seca, blanca, mediana, de segunda	Quintal	260.00	260.00	260.00	260.00	260.00
Cebolla seca, morada, mediana, de primera, importada	Quintal	440.00	440.00	440.00	440.00	440.00
Chile Jalapeño, grande, de primera	Costal (35 - 40 lb)	120.00	120.00	120.00	120.00	195.00
Chile Jalapeño, mediano, de primera	Costal (35 - 40 lb)	115.00	115.00	115.00	115.00	167.50
Chile Pimiento, grande, de primera	Caja (70 - 80 unidades)	135.00	135.00	135.00	135.00	150.00
Chile Pimiento, mediano, de primera	Caja (100 - 150 unidades)	115.00	115.00	115.00	115.00	130.00
Cilantro de primera	Red (100 manojos)	165.00	165.00	165.00	165.00	380.00
Coliflor mediana, de primera	Bolsa (12 unidades)	70.00	70.00	70.00	70.00	110.00
Ejote Chino	Costal (40 lb)	180.00	180.00	180.00	180.00	180.00
Ejote criollo, de primera	Costal (40 lb)	220.00	220.00	220.00	220.00	220.00
Ejote francés, de primera	Costal (40 lb)	210.00	210.00	210.00	210.00	210.00
Güicoy sazón, mediano, de primera	Red 15 a 18 unidades	225.00	225.00	225.00	225.00	225.00
Güisquil mediano, de primera	Ciento	100.00	100.00	100.00	100.00	120.00
Hierba buena, de primera	Red (100 manojos)	165.00	165.00	165.00	165.00	290.00
Lechuga repollada, mediana, de primera	Caja (24 - 26 unidades)	45.00	45.00	45.00	45.00	31.88
Loroco, de primera	Quintal	ND	ND	ND	-	-
Papa Loman, lavada, grande, de primera	Quintal	380.00	380.00	380.00	380.00	380.00
Papa Loman, lavada, mediana, de primera	Quintal	360.00	360.00	360.00	360.00	360.00
Papa Loman, lavada, pequeña, de primera	Quintal	320.00	320.00	320.00	320.00	320.00
Papa redonda, lavada, grande, de primera	Quintal	200.00	200.00	200.00	200.00	200.00
Papa redonda, sin lavar, grande, de primera	Quintal	190.00	190.00	190.00	190.00	190.00
Pepino mediano, de primera	Costal (60 - 70 unidades)	110.00	110.00	110.00	110.00	150.00
Rábano mediano, de primera	Caja (200 - 250 unidades)	45.00	45.00	45.00	45.00	45.00
Remolacha, mediana, de primera	Red (4 - 5 docenas)	43.00	43.00	43.00	43.00	43.00
Repollo blanco, mediano	Red (12 - 15 unidades)	65.00	65.00	65.00	65.00	65.00
Tomate de cocina, grande, de primera	Caja (45 - 50 lb)	217.50	217.50	217.50	217.50	195.63
Tomate de cocina, mediano, de primera	Caja (45 - 50 lb)	205.00	205.00	205.00	205.00	110.00
Yuca entera, mediana, de primera	Red (75 - 80 unidades)	80.00	80.00	80.00	80.00	80.00
Zanahoria mediana, de primera	Docena	65.00	65.00	65.00	65.00	55.00
Zanahoria mediana, de primera, sin hojas	Bolsa (5 - 6 docenas)	60.00	60.00	60.00	60.00	60.00



Fuente: Investigación primaria de Planeamiento del Ministerio de Agricultura, Ganadería y Alimentación, investigados en el mercado "La Terminal" zona 4, Ciudad Capital. SO= Sin oferta. ND= No Disponible.

Frutas

Cuadro 3. Precio modal semanal, pagado al mayorista

	Precio modal (Quetzales)		Variación	
	Anterior	Actual	Absoluta (Q)	Relativa (%)
Aguacate criollo grande (red de 90 a 100 unidades)	450.00	425.00	-25.00	-5.56%
	<p>Precio en relación con la semana anterior: A la baja</p> <p>Situación de la oferta: Creciente</p> <p>Causas: Durante la semana el precio de este producto presentó variación a la baja en el precio, se pudo observar un aumento en el abastecimiento del producto en el mercado. El abastecimiento provino principalmente de las zonas productoras del occidente del país, cubriendo la oferta en los mercados.</p> <p>Fuente: Mayoristas del mercado La Terminal.</p> <p>Tendencia para la próxima semana: Se espera oferta y precio, un comportamiento similar.</p>			
Limón criollo mediano de primera (millar)	400.00	600.00	0.00	0.00%
	<p>Precio en relación con la semana anterior: Al alza</p> <p>Situación de la oferta: Decreciente</p> <p>Causas: Durante la semana el precio de este producto presentó variación al alza en el precio, el abastecimiento disminuyó en los mercados. Abastecimiento proveniente del oriente y costa sur del país.</p> <p>Fuente: Mayoristas del mercado La Terminal.</p> <p>Tendencia para la próxima semana: Se espera disminución de oferta y precio, al alza.</p>			
Naranja Valencia mediana de primera de origen hondureño (Ciento)	93.50	62.50	31.00	33.15%
	<p>Precio en relación con la semana anterior: A la baja</p> <p>Situación de la oferta: Creciente</p> <p>Causas: Se pudo observar durante la semana que el precio de la naranja Valencia presentó variación el precio a la baja, debido a un aumento de oferta del producto en el mercado. El abastecimiento provino de las zonas plata de Honduras (el principal abastecedor).</p> <p>Fuente: Mayoristas del mercado La Terminal.</p> <p>Tendencia para la próxima semana: Se espera aumento de oferta y precio estable.</p>			
Melón Harper mediano de primera (ciento)	600.00	600.00	0.00	0.00%
	<p>Precio en relación con la semana anterior: Estable</p> <p>Situación de la oferta: Normal</p> <p>Causas: El precio del melón Harper mediano presentó variación en el precio al alza, durante el transcurso de la semana, existió una disminución de recolección proveniente de las zonas productoras de oriente del país.</p> <p>Fuente: Mayoristas del mercado La Terminal.</p> <p>Tendencia para la próxima semana: Se espera aumento de oferta y precio estable.</p>			

Cuadro 3. Precio modal semanal, pagado al mayorista

Papaya Tainung mediana de primera (caja de 40 lb de 12 a 13 U)	Precio promedio (Quetzales)		Variación	
	Anterior	Actual	Absoluta (Q)	Relativa (%)
	95.00	130.00	35.00	36.84%
	Precio en relación con la semana anterior: Al alza			
	Situación de la oferta: Decreciente			
	Causas: Durante el transcurso de la semana se pudo observar que el precio de este producto presentó variación en el precio al alza, existió una disminución de oferta del producto; el abastecimiento provino principalmente de las zonas productoras del norte, costa sur y oriente del país.			
	Fuente: Mayoristas del mercado La Terminal.			
	Tendencia para la próxima semana: Se espera disminución de oferta y precio al alza.			
Piña mediana. de primera (ciento)	Anterior	Actual	Absoluta (Q)	Relativa (%)
	500.00	600.00	100.00	20.00%
	Precio en relación con la semana anterior: Al alza			
	Situación de la oferta: Decreciente			
	Causas: Durante la semana se pudo observar que el precio de la piña mediana mostró variaciones en el precio al alza, se observó una disminución en el abastecimiento del producto en el mercado. El abastecimiento provino de las zonas productoras de Villa Canales (municipio de Guatemala) y de los departamentos de Escuintla y Santa Rosa.			
	Fuente: Mayoristas del mercado La Terminal.			
	Tendencia para la próxima semana: Se espera disminución de oferta y precio al alza.			
Plátano grande de primera (ciento)	Anterior	Actual	Absoluta (Q)	Relativa (%)
	190.00	225.00	35.00	18.42%
	Precio en relación con la semana anterior: Al alza			
	Situación de la oferta: Decreciente			
	Causas: Durante la semana el precio de este producto presentó variación en el precio al alza, se observó una disminución en el abastecimiento del producto en el mercado. El abastecimiento provino de las zonas productoras de la costa sur y norte del país (los principales abastecedores).			
	Fuente: Mayoristas del mercado La Terminal.			
	Tendencia para la próxima semana: Se espera aumento de oferta y precio a la baja.			
Sandía redonda. mediana (ciento)	Anterior	Actual	Absoluta (Q)	Relativa (%)
	1300.00	1250.00	-50.00	-3.85%
	Precio en relación con la semana anterior: A la baja			
	Situación de la oferta: Creciente			
	Causas: Durante la semana se pudo observar que el precio de la sandía redonda presentó variaciones en el precio a la baja; según comentarios de mayoristas, existe una disminución en la recolección de cosecha proveniente de las áreas productoras del norte y costa sur del país.			
	Fuente: Mayoristas del mercado La Terminal.			
	Tendencia para la próxima semana: Se espera oferta y precio un comportamiento similar.			

Fuente: Investigación primaria de Planeamiento del Ministerio de Agricultura, Ganadería y Alimentación, investigados en el mercado "La Terminal" zona 4, Ciudad Capital.

Tabla 4. Precios diarios, pagados al mayorista

Producto	Medida	Precios diarios (quetzales)			Promedio semanal (quetzales)	
		27	28	29	27 al 29 dic 2022	19 al 22 dic 2022
Aguacate criollo, grande, de primera	Ciento	450.00	425.00	425.00	433.33	450.00
Aguacate Hass, mediano, de primera	Ciento	161.00	125.00	125.00	137.00	195.00
Banano criollo, mediano, de primera	Quintal	100.00	100.00	100.00	100.00	100.00
Banano de exportación, mediano, de primera	Caja (100 - 105 unidades)	55.00	55.00	55.00	55.00	55.00
Coco verde, mediano, de primera	Ciento	350.00	350.00	350.00	350.00	337.50
Fresa mediana, de primera	Caja (35 - 40 lb)	450.00	300.00	300.00	350.00	450.00
Jocote de Corona, grande, de primera	Ciento	60.00	ND	ND		60.00
Jocote de Corona, mediano, de primera	Ciento	37.50	ND	ND		37.50
Limón criollo, mediano, de primera	Millar	550.00	600.00	600.00	583.33	450.00
Limón Persa, mediano, de primera	Millar	652.50	825.00	825.00	767.50	555.00
Mandarina criolla, mediana, de primera	Ciento	40.00	40.00	40.00	40.00	40.00
Manzana Juárez, mediana, de primera	Quintal	300.00	300.00	300.00	307.50	307.50
Melón Harper, mediano de primera	Ciento	600.00	600.00	600.00	600.00	550.00
Mora mediana, de primera	Caja (34 - 38 lb)	150.00	53.00	53.00	85.33	150.00
Naranja Piña (Azucarona), mediana, de primera	Ciento	50.00	47.50	47.50	48.33	50.00
Naranja Valencia, mediana, de primera	Ciento	93.50	62.50	62.50	72.83	89.50
Papaya Tainung, mediana, de primera	Caja (12 - 13 unidades)	95.00	130.00	130.00	118.33	91.25
Piña mediana, de primera	Ciento	350.00	600.00	600.00	516.67	531.25
Plátano grande, de primera	Ciento	190.00	225.00	225.00	213.33	190.00
Plátano mediano, de primera	Ciento	150.00	180.00	180.00	170.00	148.75
Rambután mediano, de primera	Ciento	20.00	20.00	20.00	20.00	20.00
Sandía redonda, mediana, de primera	Ciento	800.00	1250.00	1250.00	1100.00	1287.50
Uva roja, importada, de primera	Caja (22 lb)	300.00	238.00	238.00	258.67	307.50
Zapote mediano, de primer	Ciento	200.00	200.00	200.00	200.00	200.00

Fuente: Investigación primaria de Planeamiento del Ministerio de Agricultura, Ganadería y Alimentación, investigados en el mercado "La Terminal" zona 4, Ciudad Capital. SO= Sin oferta. ND= No Disponible.

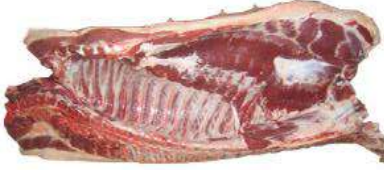
Pecuarios

Cuadro 4. Precio modal semanal, pagado al mayorista

Carne de bovino en canal (Libra)	Precio promedio (Quetzales)		Variación	
	Anterior	Actual	Absoluta (Q)	Relativa (%)
	22.00	22.00	0.00	0.00%
	Precio en relación con la semana anterior: Estable			
	Situación de la oferta: Normal			
	Causas: El precio de la carne de bovino en canal no presentó variación en el precio en el transcurso de la semana; el abastecimiento de este producto fue normal del mercado, según mayoristas, los costos del combustible afectan la comercialización del producto, así mismos, los altos costos de insumos que son utilizados en el alimento del ganado bovino.			
	Fuente: Mayoristas del mercado La Terminal.			
	Tendencia para la próxima semana: Se espera disminución en el precio a la semana actual.			
Huevo blanco. mediano (Caja de 360 unidades)	Anterior	Actual	Absoluta (Q)	Relativa (%)
	430.00	430.00	0.00	0.00%
	Precio en relación con la semana anterior: Estable			
	Situación de la oferta: Normal			
	Causas: El precio del huevo blanco mediano no presentó variaciones en el precio durante el transcurso de la semana, el abastecimiento de este producto fue normal del mercado, sin embargo, según mayoristas, los costos del combustible afectan la comercialización del producto, así mismos, los altos costos de insumos que son utilizados en el alimento de las gallinas.			
	Fuente: Mayoristas del mercado La Terminal.			
	Tendencia para la próxima semana: Se espera precio similar a la semana actual.			
Pollo entero. sin menudos (Libra)	Anterior	Actual	Absoluta (Q)	Relativa (%)
	13.50	13.50	0.00	0.00%
	Precio en relación con la semana anterior: Estable			
	Situación de la oferta: Normal			
	Causas: El precio del pollo entero, sin menudos no presentó variación en el precio en el transcurso de la semana, el abastecimiento de este producto fue normal del mercado, lo cual ocasionó que el precio estuviera estable.			
	Fuente: Mayoristas del mercado La Terminal.			
	Tendencia para la próxima semana: Se espera precio similar a la semana actual.			
Pollo importado piezas. (caja 40 libra)	Anterior	Actual	Absoluta (Q)	Relativa (%)
	202.50	202.50	0.00	0.00%
	Precio en relación con la semana anterior: Estable			
	Situación de la oferta: Normal			
	Causas: El precio del pollo importado, no presentó variación en el precio en el transcurso de la semana, el abastecimiento de este producto fue normal del mercado, lo cual ocasionó que el precio estuviera estable.			
	Fuente: Mayoristas del mercado La Terminal.			
	Tendencia para la próxima semana: Se espera precio similar a la semana actual.			

...continuación Pecuario

Cuadro 4. Precio modal semanal, pagado al mayorista

Carne de porcino en canal (libra)	Anterior	Actual	Absoluta (Q)	Relativa (%)
		16.00	16.00	0.00
	Precio en relación con la semana anterior: Estable			
	Situación de la oferta: Normal			
	Causas: El precio de este producto no presentó variación en el precio durante el transcurso de la semana, se observó un abastecimiento normal del producto en el mercado, según mayoristas, los costos del combustible afectan la comercialización del producto, así mismos, los altos costos de insumos que son utilizados en el alimento del ganado porcino.			
	Fuente: Mayoristas del mercado La Terminal.			
Tendencia para la próxima semana: Se espera precio estable.				

Fuente: Investigación primaria de Planeamiento del Ministerio de Agricultura, Ganadería y Alimentación, investigados en el mercado "La Terminal" zona 4, Ciudad Capital.

Tabla 5. Precios diarios, pagados al mayorista

Producto	Medida	Precios diarios (quetzales)			Promedio semanal (quetzales)	
		27	28	29	27 al 29 dic 2022	19 al 22 dic 2022
Bovino en canal, de primera	Libra	22.00	22.00	22.00	22.00	21.75
Crema pura	Litro	39.50	39.50	39.50	39.50	39.50
Huevo blanco, extra	Caja (360 unidades)	450.00	450.00	450.00	450.00	450.00
Huevo blanco, grande	Caja (360 unidades)	440.00	440.00	440.00	440.00	440.00
Huevo blanco, mediano	Caja (360 unidades)	430.00	430.00	430.00	430.00	430.00
Huevo blanco, pequeño	Caja (360 unidades)	420.00	420.00	420.00	420.00	420.00
Huevo rosado, grande	Caja (360 unidades)	440.00	440.00	440.00	440.00	440.00
Pechuga de pollo, de primera	Libra	17.50	17.50	17.50	17.50	17.50
Pollo entero, sin menudos, de primera	Libra	13.50	13.50	13.50	13.50	13.50
Pollo importado (piezas)	Caja (40 lb)	202.50	202.50	202.50	202.50	202.50
Porcino en canal	Libra	16.00	16.00	16.00	16.00	16.00
Queso fresco	Libra	16.00	16.00	16.00	16.00	16.00

Fuente: Investigación primaria de Planeamiento del Ministerio de Agricultura, Ganadería y Alimentación, investigados en el mercado "La Terminal" zona 4, Ciudad Capital. SO= Sin oferta. ND= No Disponible.

Flores

Tabla 6. Precios diarios, pagados por el consumidor

Producto	Medida	Precios diarios (quetzales)	Promedio semanal (quetzales)	
		27	27 al 29 dic 2022	19 al 22 dic 2022
Azucena de primera	Docena	25.00	25.00	25.00
Clavel de varios colores, de primera	Docena	25.00	25.00	25.00
Crisantemo Pompon, de primera	Manojo (18 - 20 unidades)	30.00	30.00	30.00
Crisantemo Standard, de primera	Docena	22.50	22.50	22.50
Gerberas diferentes colores, de primera	Docena	45.00	45.00	45.00
Girasol de primera	Docena	50.00	50.00	50.00
Gladiola de primera	Docena	30.00	30.00	30.00
Lirios con envoltorio, de primera	5 varitas	77.50	77.50	77.50
Margarita de primera	Manojo (18 - 20 unidades)	35.00	35.00	35.00
Rosa (Con envoltorio), varios colores, de primera	Docena	40.00	40.00	40.00

Fuente: Investigación primaria de Planeamiento del Ministerio de Agricultura, Ganadería y Alimentación, investigados en el mercado "La Terminal" zona 4, Ciudad Capital. SO= Sin oferta. ND= No Disponible.

Especias y otros granos

Tabla 7. Precios diarios, pagados al mayorista

Producto	Medida	Precios diarios (quetzales)	Promedio semanal (quetzales)	
		27	27 al 29 dic 2022	19 al 22 dic 2022
Achiote seco, sin capsula, de primera	Quintal	800.00	800.00	800.00
Ajonjolí sin descortezar, de primera	Quintal	875.00	875.00	875.00
Cacao (Despulpado), seco, de primera	Quintal	1275.00	1275.00	1275.00
Cebada, de primera	Quintal	600.00	600.00	600.00
Chile Chocolate, seco, de primera	Quintal	3700.00	3700.00	3700.00
Chile Cobanero, seco, de primera	Quintal	4200.00	4200.00	4200.00
Haba seca, de primera	Quintal	925.00	925.00	925.00
Maní tostado, con cascara, de primera	Quintal	1100.00	1100.00	1100.00
Pepitoria seca, sin descascarar, de primera	Quintal	1300.00	1300.00	1300.00
Pimienta gorda, de primera	Quintal	3000.00	3000.00	3000.00
Rosa Jamaica, de primera, importada	Quintal	2600.00	2800.00	2800.00
Rosa Jamaica, nacional	Quintal	3300.00	3400.00	3400.00
Soya amarilla, de primera	Quintal	550.00	550.00	550.00
Soya verde, de primera	Quintal	800.00	800.00	800.00

Fuente: Investigación primaria de Planeamiento del Ministerio de Agricultura, Ganadería y Alimentación, investigados en el mercado "La Terminal" zona 4, Ciudad Capital. SO= Sin oferta. ND= No Disponible.

Abarrotes

Tabla 8. Precios diarios, pagados al mayorista

Producto	Medida	Precios diarios (quetzales)			Promedio semanal (quetzales)	
		27	28	29	27 al 29 dic 2022	19 al 22 dic 2022
Aceite comestible Ideal	Envase (175 ml). Caja (48 unidades)	209.00	209.00	209.00	209.00	209.00
Aceite comestible Ideal	Envase (800 ml). Caja (12 unidades)	196.00	196.00	196.00	196.00	196.00
Aceite comestible La Patrona	Envase (175 ml). Caja (48 unidades)	192.50	192.50	192.50	192.50	192.50
Aceite comestible La Patrona	Envase (800 ml). Caja (12 unidades)	186.00	186.00	186.00	186.00	186.00
Azúcar Estándar Caña Real	6 bolsas (2500 g)	108.00	108.00	108.00	108.00	108.00
Azúcar Estándar Caña Real	Bolsa (15 kg). 30 bolsas de 500 g	107.50	107.50	107.50	107.50	107.50
Azúcar estándar, blanca	Saco (50 kg)	327.50	327.50	327.50	327.50	327.50
Bienestarina Nutrica	Bolsa de 450 gramos Fardo 25 Unidades	177.75	177.75	177.75	177.75	177.75
Harina de maíz Tortimasa	Saco (50 lb)	196.00	196.00	196.00	196.00	196.00
Harina de maíz Maseca	Saco (50 lb)	177.50	177.50	177.50	177.50	177.50
Harina de trigo Sol, suave	Quintal	357.00	357.00	357.00	357.00	357.00
Incaparina en polvo	Bolsa de 450 gramos Fardo 50 Unidades	471.00	471.00	471.00	471.00	471.00
Incaparina líquida, caja de 200 ml	Fardo (24 unidades)	57.00	57.00	57.00	57.00	57.00
Leche entera Nido en polvo*	Bolsa de 360g	33.50	33.50	33.50	33.50	33.50

Fuente: Investigación primaria de Planeamiento del Ministerio de Agricultura, Ganadería y Alimentación, investigados en el mercado "La Terminal" zona 4, Ciudad Capital. SO= Sin oferta. ND= No Disponible. *Precio al consumidor final.

Hidrobiológicos

Tabla 9. Precios diarios, pagados al mayorista

Producto	Medida	Precios diarios (quetzales)			Promedio semanal (quetzales)	
		27	28	29	27 al 29 dic 2022	19 al 22 dic 2022
Camarón grande, de primera con cabeza (estanque)	Quintal	3250.00	3250.00	3250.00	3250.00	3250.00
Camarón mediano, de primera con cabeza (estanque)	Quintal	2900.00	2900.00	2900.00	2900.00	2900.00
Camarón pequeño, de primera con cabeza (estanque)	Quintal	2250.00	2250.00	2250.00	2250.00	2250.00
Corvina entera, revuelta, de primera	Quintal	1900.00	1900.00	1900.00	1900.00	1900.00
Filete de corvina, de primera	Quintal	4400.00	4400.00	4400.00	4400.00	3650.00
Filete de dorado, de primera	Quintal	1650.00	1650.00	1650.00	1650.00	1650.00
Filete de róbalo, de primera	Quintal	1662.50	1662.50	1662.50	1662.50	1662.50
Filete de tiburón, de primera	Quintal	2150.00	2150.00	2150.00	2150.00	2150.00
Pargo entero, revuelto, de primera	Quintal	2875.00	2875.00	2875.00	2875.00	2875.00
Róbalo entero, revuelto	Quintal	4100.00	4100.00	4100.00	4100.00	4100.00
Tiburón entero, revuelto, de primera	Quintal	1900.00	1900.00	1900.00	1900.00	1900.00
Tilapia grande, de primera	Quintal	1400.00	1400.00	1400.00	1400.00	2100.00
Tilapia mediana, de primera	Quintal	1350.00	1350.00	1350.00	1350.00	1900.00
Tilapia pequeña, de primera	Quintal	1100.00	1100.00	1100.00	1100.00	1600.00

Fuente: Investigación primaria de Planeamiento del Ministerio de Agricultura, Ganadería y Alimentación, investigados en el mercado "La Terminal" zona 4, Ciudad Capital. SO= Sin oferta. ND= No Disponible. 02 de diciembre, asueto "Día del sector público agrícola".

Precios Internacionales

Durante esta jornada del 22 al 28 de diciembre 2022, los precios futuros mostraron diversas tendencias según el producto. Como se detalla a continuación.

Precio Internacional del Maíz

El comportamiento de los precios futuros de maíz de la bolsa de Chicago, durante la semana fue mixto, con tendencia al alza. Se preveía que los costes de los alimentos fueran elevados en 2022 debido a una combinación de impactos climáticos y del mayor precio de los fertilizantes y la energía. El conflicto en Ucrania lo ha complicado todo.

Las sanciones a Rusia y la guerra en Ucrania han reducido el 12% de todos los alimentos (cereales y aceite de girasol) que se negocian en el mundo, junto con un 30% del trigo global y un 25% de la cebada. Solo Ucrania ya produce cerca de la mitad del girasol que se consume en el mundo. Los fertilizantes se encuentran unas tres veces por encima de su precio histórico medio porque Rusia es el principal exportador de nitrógeno para fertilizantes y es, junto con Bielorrusia, responsable del 40% de las exportaciones a la UE de potasa.

La FAO habla claramente de hambruna en países sin alternativas a los cereales ucranianos. La UE habló también de frenar la sostenibilidad y de volver a explotar tierras (Farm to Fork Strategy) pero ella misma se lo impide.

Brasil apuesta por una mayor deforestación para poder alimentar al mundo y se plantea levantar las restricciones a las empresas mineras en territorios indígenas del Amazonas para obtener potasa. Brasil importa cerca del 80% de los fertilizantes que utiliza y el 20% proceden de Rusia. En Marruecos, la sequía ha reducido la producción de trigo y cebada en un 70% y en India, la ola de calor va a reducir su ambición de elevar sus exportaciones de trigo.

El maíz se reafirmó esta jornada producto de noticias que hacen prever una mayor demanda externa por maíz norteamericano. El maíz avanzaba después de que los exportadores estadounidenses reportaron una venta diaria de 177.500 toneladas de maíz a Japón, dijo el Departamento de Agricultura de Estados Unidos.

En el maíz, nuevamente se observó escaso dinamismo, con sólo uno de los compradores tradicionales realizando ofrecimientos abiertos por el cereal, un recorte marginal en el abanico de posiciones abiertas y precios que se mantuvieron estables.

En Argentina el cereal con descarga inmediata se tuvo ofertas que nuevamente arribaron a US\$ 240/t. Por el maíz de la cosecha 2022/23, el segmento febrero-marzo se encontró en US\$ 235/t, al igual que el día jueves. Por su parte, la descarga en abril y en mayo tampoco registraron modificaciones y se ubican en US\$ 230/t y US\$ 225/t.

Esta semana el maíz se reafirmó nuevamente, y coronó el día con una ganancia de más de US\$ 3/t, de la mano de las buenas ventas externas del país norteamericano, las cuales totalizaron 856.606 toneladas, cerca del extremo superior de las expectativas del mercado, lo que dinamizó la demanda y llevó al maíz a operar en positivo. El maíz sube y sigue de cerca las incertidumbres productivas en Brasil y Argentina.

Tabla 10. PRECIOS A FUTURO DE MAIZ
Bolsa de Futuros de Chicago (CBOT)
(dólares por Tonelada)

Fecha	22 de diciembre			23 de diciembre			26 de diciembre			27 de diciembre			28 de diciembre		
	Último	Valor	Cierre	Último	Valor	Cierre	Último	Valor	Cierre	Último	Valor	Cierre	Último	Valor	Cierre
may.-23	259.91	↓	260.46	261.80	↑	259.91				265.03	↑	261.80	268.25	↑	265.03
jul.-23	257.55	↓	258.02	259.04	↑	257.55				262.27	↑	259.04	265.58	↑	262.27
sep.-23	242.11	=	242.11	242.74	↑	242.11				245.11	↑	242.74	247.47	↑	245.11
dic.-23	236.68	↓	237.07	236.84	↑	236.68				238.96	↑	236.84	240.77	↑	238.96
mar.-24	239.91	↓	240.30	240.14	↑	239.91				241.96	↑	240.14	243.85	↑	241.96
may.-24	241.40	↓	241.80	241.56	↑	241.40				243.37	↑	241.56	245.11	↑	243.37
jul.-24	241.17	↓	241.40	241.17	=	241.17				242.90	↑	241.17	244.63	↑	242.90
sep.-24	224.56	↓	224.63	224.56	=	224.56				226.21	↑	224.56	226.84	↑	226.21
dic.-24	220.15	↓	220.54	220.22	↑	220.15				221.72	↑	220.22	222.27	↑	221.72

ASUETO NAVIDEÑO U.S.A.

Fuente: CME Group del 22 al 28 de diciembre 2022. Cierre= se refiere al precio que cerró la bolsa de valores el día anterior. Último= se refiere al último precio registrado en la bolsa de valores el día anterior. Valor= se refiere al comportamiento de alza o baja en relación del cierre anterior y el último precio registrado en la bolsa.

Precio Internacional del Café

El comportamiento de los precios futuros de café de Nueva York durante la semana fue mixto. Con tendencia al alza. Para que operadores brasileños puedan comercializar esos productos en la UE tendrá que comprobarse el origen de los mismos mediante información geográfica precisa sobre las tierras donde se han cultivado.

"Eso va a aumentar el costo para exportar y por ende se van a afectar las exportaciones brasileñas", dijo a EFE Roberto Rodrigues, coordinador del centro de estudios del agronegocio de la Fundación Getulio Vargas (FGVAgro) y exministro de Agricultura entre 2003 y 2006, en el primer Gobierno de Luiz Inácio Lula da Silva.

Para el experto, el objetivo "explícito" de la medida no es defender el medio ambiente sino "reducir las importaciones de países tropicales" como Brasil y está "muy claro" que hay "intereses comerciales ocultos".

"Brasil tiene una legislación ambiental muy rigurosa, especialmente con el Código Forestal, pero permite la deforestación legal y esa decisión europea no la acepta. Ahí hay una interferencia con la legislación nacional", enfatizó.

En el mismo sentido se pronunció el director general del Consejo de Exportadores de café de Brasil (Cecafé), Marcos Matos, quien señaló que la norma impone "desafíos", porque Brasil tiene sus propias leyes y hay "algún recelo sobre la forma como eso se va a viabilizar".

Brasil, principal productor de café del mundo, exportó en los primeros diez meses del año 32,3 millones de sacos (de 60 kilos), que le representaron ingresos récord por 7.605 millones de dólares, buena parte provenientes de ventas a Alemania, Italia y Bélgica que están entre los cinco principales compradores de grano.

"Necesitamos que los europeos reconozcan y valoren todas las acciones que hemos desarrollado para que la nueva legislación fortalezca las iniciativas y no para que sea una ley unilateral con intentos geopolíticos desafiantes que imponen barreras comerciales", aseguró.

Tabla 11. PRECIOS A FUTURO DE CAFÉ
Bolsa de Futuros de Nueva York (CSCE)
(dólares por Tonelada)

Fecha	22 de diciembre			23 de diciembre			26 de diciembre			27 de diciembre			28 de diciembre		
	Último	Valor	Cierre	Último	Valor	Cierre	Último	Valor	Cierre	Último	Valor	Cierre	Último	Valor	Cierre
may.-23	168.75	↓	169.05	171.60	↑	168.75				166.75	↓	171.60	173.15	↑	166.75
jul.-23	168.45	↓	168.80	171.40	↑	168.45				166.55	↓	171.40	172.85	↑	166.55
sep.-23	168.05	↓	168.60	171.05	↑	168.05				166.25	↓	171.05	172.45	↑	166.25
dic.-23	167.75	↓	168.10	170.65	↑	167.75				165.85	↓	170.65	171.85	↑	165.85
mar.-24	167.55	↓	167.85	170.35	↑	167.55				165.55	↓	170.35	171.40	↑	165.55
may.-24	167.60	↓	168.05	170.40	↑	167.60				165.60	↓	170.40	171.40	↑	165.60
jul.-24	167.45	↓	168.30	170.25	↑	167.45				165.50	↓	170.25	171.45	↑	165.50
sep.-24	167.25	↓	168.70	170.05	↑	167.25				165.35	↓	170.05	171.50	↑	165.35
dic.-24	160.75	↓	161.55	159.65	↓	160.75				162.45	↑	159.65	161.55	↓	162.45

ASUETO NAVIDAD U.S.A.

Fuente: CME Group del 22 al 28 de diciembre 2022. Cierre= se refiere al precio que cerró la bolsa de valores el día anterior. Último= se refiere al último precio registrado en la bolsa de valores el día anterior. Valor= se refiere al comportamiento de alza o baja en relación del cierre anterior y el último precio registrado en la bolsa.

Gráfico 1. PRECIOS A FUTURO DEL CAFÉ
COMPORTAMIENTO CONTRATO MAYO-23



Fuente: Planeamiento con datos del CME Group

Precios Internacional del Azúcar

El comportamiento de los precios futuros del azúcar No. 11 de Nueva York durante la semana fue mixto. Con tendencia al alza. La molienda de caña de azúcar en Brasil se disparó a principios de diciembre sobre una base anual, debido a que docenas de plantas continúan operando esta temporada después de verse obligadas a detener la producción antes de lo esperado debido al mal tiempo hace un año.

El procesamiento de caña de azúcar se multiplicó por más de siete veces a nivel interanual a 5,61 millones de toneladas, pero los analistas encuestados por el proveedor de información financiera S&P Global Commodity Insights pronosticaron que alcanzaría los 6,58 millones de toneladas en el período.

Según Unica, 47 molinos todavía estaban operativos a inicios de la segunda quincena de diciembre, frente a solo siete hace un año, mientras que 211 habían terminado de triturar para la temporada, incluidos 36 a principios de diciembre. Los datos de Unica mostraron que la producción de azúcar en el período alcanzó las 298.000 toneladas, pero tampoco cumplió con la producción esperada de 363.460 toneladas.

La temporada 2021/22 se acerca a su fin y los mercados ahora ven un aumento limitado en la oferta hasta que la próxima cosecha se acelere alrededor de abril, dijo Torrezán. La producción de etanol aumentó un 144,7% a 482,62 millones de litros, incluyendo también el combustible a base de maíz. La previsión de los analistas se situaba en 479,1 millones de litros. Fuente Investing.

Tabla 12. PRECIOS A FUTURO DE AZUCAR 11
Bolsa de Futuros de New York (CSCE)
(centavos de dólar por Libra)

Fecha	22 de diciembre			23 de diciembre			26 de diciembre			27 de diciembre			28 de diciembre		
	Último	Valor	Cierre	Último	Valor	Cierre	Último	Valor	Cierre	Último	Valor	Cierre	Último	Valor	Cierre
mar.-23	20.89	↑	19.32	20.98	↑	20.89				20.32	↓	20.98	20.16	↓	20.32
may.-23	19.44	↑	18.37	19.50	↑	19.44				18.99	↓	19.50	18.83	↓	18.99
jul.-23	18.44	↑	18.09	18.50	↑	18.44				18.14	↓	18.50	18.03	↓	18.14
oct.-23	18.15	↓	18.17	18.21	↑	18.15				17.93	↓	18.21	17.85	↓	17.93
mar.-24	18.22	↑	17.32	18.26	↑	18.22				18.03	↓	18.26	17.94	↓	18.03
may.-24	17.38	↑	16.77	17.36	↓	17.38				17.21	↓	17.36	17.17	↓	17.21
jul.-24	16.84	↑	16.54	16.79	↓	16.84				16.68	↓	16.79	16.68	=	16.68
oct.-24	16.61	↓	16.66	16.53	↓	16.61				16.48	↓	16.53	16.47	↓	16.48

Fuente: CME Group del 22 al 28 de diciembre 2022. Cierre= se refiere al precio que cerró la bolsa de valores el día anterior. Ultimo= se refiere al último precio registrado en la bolsa de valores el día anterior. Valor= se refiere al comportamiento de alza o baja en relación del cierre anterior y el último precio registrado en la bolsa.

Gráfico 2. PRECIOS A FUTURO DE AZÚCAR
COMPORTAMIENTO CONTRATO MAYO-23



Fuente: Planeamiento Maga, con datos de CME Group

Precio Internacional del Cacao

Tabla 13. PRECIOS A FUTURO DE CACAO
Bolsa de Futuros de New York (CSCE)
(dólares por tonelada)

Fecha	22 de diciembre			23 de diciembre			26 de diciembre			27 de diciembre			28 de diciembre		
	Último	Valor	Cierre	Último	Valor	Cierre	Último	Valor	Cierre	Último	Valor	Cierre	Último	Valor	Cierre
mar.-23	2,606.00	↑	2,529.00	2,628.00	↑	2,606.00				2,633.00	↑	2,628.00	2,621.00	↓	2,633.00
may.-23	2,600.00	↑	2,531.00	2,631.00	↑	2,600.00				2,634.00	↑	2,631.00	2,624.00	↓	2,634.00
jul.-23	2,590.00	↑	2,534.00	2,631.00	↑	2,590.00				2,631.00	=	2,631.00	2,624.00	↓	2,631.00
sep.-23	2,574.00	↑	2,532.00	2,622.00	↑	2,574.00				2,618.00	↓	2,622.00	2,609.00	↓	2,618.00
dic.-23	2,546.00	↑	2,514.00	2,598.00	↑	2,546.00				2,593.00	↓	2,598.00	2,579.00	↓	2,593.00
mar.-24	2,512.00	↑	2,488.00	2,567.00	↑	2,512.00				2,563.00	↓	2,567.00	2,540.00	↓	2,563.00
may.-24	2,498.00	↑	2,478.00	2,554.00	↑	2,498.00				2,551.00	↓	2,554.00	2,525.00	↓	2,551.00
jul.-24	2,486.00	↑	2,470.00	2,544.00	↑	2,486.00				2,542.00	↓	2,544.00	2,513.00	↓	2,542.00
sep.-24	2,479.00	↑	2,465.00	2,537.00	↑	2,479.00				2,535.00	↓	2,537.00	2,505.00	↓	2,535.00

ASUETO NAVIDAD U.S.A.

Fuente: CME Group del 22 al 28 de diciembre 2022. Cierre= se refiere al precio que cerró la bolsa de valores el día anterior. Último= se refiere al último precio registrado en la bolsa de valores el día anterior. Valor= se refiere al comportamiento de alza o baja en relación del cierre anterior y el último precio registrado en la bolsa.

Gráfico 3. PRECIOS A FUTURO DE CACAO
COMPORTAMIENTO CONTRATO MARZO-23



Fuente: Planeamiento Maga, con datos de CME Group

Precio Internacional del Trigo

El comportamiento de los futuros de trigo rojo suave en la Bolsa de Chicago fue mixto. El trigo cierra la jornada con ganancias. Las bajas temperaturas que vienen afectando al trigo estadounidense, le dan fuerza a los precios. No conforme con ello, el Ministerio de Agricultura de Ucrania confirmó que sus exportaciones de trigo muestran un acumulado de 8,2 Mt, un valor que registra una caída del 48% interanual a pesar del corredor de granos, lo que impulsa aún más los precios en un contexto de sostenida demanda mundial de trigo

La consultora agrícola Sovecon elevó el miércoles su estimación para la estimación de la cosecha de trigo de Rusia en la temporada 2022/23 gracias a mejores condiciones del clima, a 101,2

millones de toneladas, desde los 100,9 millones de toneladas proyectadas anteriormente. Sovecon dijo que el pronóstico ha mejorado por rendimientos ligeramente más altos "en el centro ruso y en Siberia". La estimación de la cosecha de la campaña 2023/24 se incrementó en 400.000 toneladas, a 86,0 millones de toneladas debido a las buenas condiciones de cultivo, después de las abundantes lluvias de los últimos meses, agregó.

En un comunicado, el área precisó que la cantidad proyectada "garantiza el abastecimiento interno de 6,5 millones de toneladas, exportaciones por 4,75 millones de toneladas, y 0,9 millones de toneladas para semillas". De concretarse estas nuevas estimaciones oficiales, la cosecha del cereal, fuertemente afectada por la sequía y heladas tardías, caería 39,8% respecto a la campaña 2021/22; y el área sembrada cayó 12,6% hasta los 5,9 millones de hectáreas.

En el mercado de Chicago, los futuros de los principales commodities agrícolas cerraron la rueda con ganancias. Del lado del trigo, las temperaturas heladas siguen amenazando a los cultivos de trigo de invierno en las llanuras estadounidenses.

El cereal cerró mixto la semana pasada, arrojando ganancias en el grueso de las posiciones. Por un lado, el cereal sigue estando respaldado por los temores de que las temperaturas frías en Estados Unidos dañen los cultivos, especialmente en partes de las llanuras que carecían de una cubierta de nieve aislante en los cultivos inactivos. Además, las buenas ventas externas norteamericanas más altas de lo esperado por el mercado, presionaron al alza a las cotizaciones. No obstante, la competitividad en precios del trigo ruso y australiano siguen presionando a la baja al mercado.

Tabla 14. PRECIOS A FUTURO DE TRIGO
Bolsa de Futuros de Chicago (CBOT)
(dólares por Tonelada)

Fecha	22 de diciembre			23 de diciembre			26 de diciembre			27 de diciembre			28 de diciembre		
	Último	Valor	Cierre	Último	Valor	Cierre	Último	Valor	Cierre	Último	Valor	Cierre	Último	Valor	Cierre
may.-23	282.78	↓	284.84	287.48	↑	282.78				286.97	↓	287.48	291.23	↑	286.97
jul.-23	284.62	↓	286.38	288.88	↑	284.62				288.14	↓	288.88	292.55	↑	288.14
sep.-23	287.19	↓	288.81	291.23	↑	287.19				290.50	↓	291.23	294.83	↑	290.50
dic.-23	291.60	↓	292.99	295.57	↑	291.60				294.83	↓	295.57	299.17	↑	294.83
mar.-24	294.02	↓	295.05	297.77	↑	294.02				297.04	↓	297.77	301.37	↑	297.04
may.-24	294.02	↓	294.83	297.62	↑	294.02				296.89	↓	297.62	301.08	↑	296.89
jul.-24	288.07	↓	288.88	291.23	↑	288.07				290.42	↓	291.23	294.54	↑	290.42
sep.-24	287.56	=	287.56	290.79	↑	287.56				291.97	↑	290.79	292.63	↑	291.97

ASUETO NAVIDEÑO U.S.A.

Fuente: CME Group del 22 al 28 de diciembre 2022. Cierre= se refiere al precio que cerró la bolsa de valores el día anterior. Ultimo= se refiere al último precio registrado en la bolsa de valores el día anterior. Valor= se refiere al comportamiento de alza o baja en relación del cierre anterior y el último precio registrado en la bolsa.

Precio Internacional de la Soya

El comportamiento de los precios futuros de soya de la bolsa de Chicago, durante la semana fue mixto. Con tendencia al alza La soya sigue su rally alcista, de la mano de la sostenida necesidad de lluvias en zonas productoras de Argentina. No conforme con ello, China sigue liberando restricciones relativas al coronavirus, lo que apuntalaría la demanda en los próximos meses.

En tanto, la relajación de las restricciones sanitarias en China se extendió a las importaciones de alimentos, ya que el país ha levantará los controles sobre las importaciones de alimentos refrigerados y congelados a partir del 8 de enero. Sin

embargo, también hubo cautela en los mercados financieros en torno al impacto a corto plazo del cambio de política sobre el COVID de China, con un aumento en las infecciones que ponían bajo presión a los hospitales y llevaron a algunos países a considerar nuevas normas para los visitantes chinos.

Finalmente, la soya también cierra al alza ante la expectativa de que China termine el año con existencias finales de harina de soya históricamente bajas, lo que debería aumentar la dependencia en la soya importada en 2023.

La semana pasada La soya cerró mixta, respaldada por el aceite de soya que subió US\$ 35/t en su posición más cercana, e impulsada a la baja de la mano de la harina de poroto, que cayó hasta US\$ 8/t y ejerció cierta presión bajista. La oleaginosa de Estados Unidos totalizó exportaciones por un total de 1,75 Mt en la semana que finalizó el 22 de diciembre, rozando el límite de lo máximo esperado por el mercado, lo que ejerció presión alcista en las cotizaciones cercanas.

A su vez, se espera que China finalice las restricciones por Covid-19 en el corto plazo, lo que debería aumentar aún más las ventas externas de soya del país norteamericano, lo cual añadió sostén al alza. Por última, la buena producción en Brasil ejerce competitividad en precios, lo que tendió a llevar a las posiciones lejanas a pérdidas.

Los futuros de la soya de Chicago subían a máximos de seis meses el martes, apoyados en la sequía que no cede en el principal exportador de harina de soya, Argentina. El contrato de soya más activo en la Bolsa de Comercio de Chicago sumaba 5,75 centavos a 14,9025 dólares el bushel a las 1651 GMT, luego de alcanzar 15,2275 dólares, su nivel más alto desde el 23 de junio.

Los futuros de la soya subían después de que las lluvias esperadas durante el fin de semana en Argentina no afectaron a gran parte de la región de cultivo reseca, dijeron analistas.

Los futuros de soya en Chicago subieron el miércoles por tercera sesión consecutiva porque los operadores se enfocaron en los pronósticos meteorológicos en Argentina en busca de señales de las tan esperadas lluvias, mientras que el desmantelamiento de las restricciones por el COVID-19 en China ofreció esperanzas de una mayor demanda.

El contrato de soya más activo en la bolsa de granos de Chicago (CBOT) ganó 14 centavos a 15,03 de dólares por bushel a las 1653 GMT, manteniéndose por debajo del máximo de seis meses del martes de 15,22-3/4 dólares por bushel.

La soja también encontró apoyo a medida que China continúa retirando medidas de confinamiento, anunciando planes para comenzar a emitir visas la próxima semana, aunque el aumento de las infecciones por COVID-19 probablemente ralentizará cualquier aumento de la demanda de soya.

Tabla 15. PRECIOS A FUTURO DE FRIJOL SOYA
Bolsa de Futuros de Chicago (CBOT)
(dólares por Tonelada)

Fecha	22 de diciembre			23 de diciembre			26 de diciembre			27 de diciembre			28 de diciembre		
	Último	Valor	Cierre	Último	Valor	Cierre	Último	Valor	Cierre	Último	Valor	Cierre	Último	Valor	Cierre
mar.-23	540.87	↓	545.42	545.42	↑	540.87				547.11	↑	545.42	556.37	↑	547.11
may.-23	542.19	↓	546.53	547.48	↑	542.19				549.54	↑	547.48	558.95	↑	549.54
jul.-23	543.15	↓	547.48	548.58	↑	543.15				551.01	↑	548.58	560.34	↑	551.01
ago.-23	535.87	↓	539.76	541.09	↑	535.87				542.78	↑	541.09	551.23	↑	542.78
sep.-23	516.98	↓	520.44	521.76	↑	516.98				522.35	↑	521.76	529.84	↑	522.35
nov.-23	507.65	↓	510.88	511.99	↑	507.65				512.35	↑	511.99	518.89	↑	512.35
ene.-24	508.61	↓	511.62	512.43	↑	508.61				512.65	↑	512.43	518.45	↑	512.65
mar.-24	505.74	↓	508.39	509.27	↑	505.74				509.27	=	509.27	513.53	↑	509.27
may.-24	504.49	↓	506.92	507.65	↑	504.49				507.58	↓	507.65	510.59	↑	507.58

ASUETO NAVIDEÑO U.S.A.

Fuente: CME Group del 22 al 28 de diciembre 2022. Cierre= se refiere al precio que cerró la bolsa de valores el día anterior. Ultimo= se refiere al último precio registrado en la bolsa de valores el día anterior. Valor= se refiere al comportamiento de alza o baja en relación del cierre anterior y el último precio registrado en la bolsa.

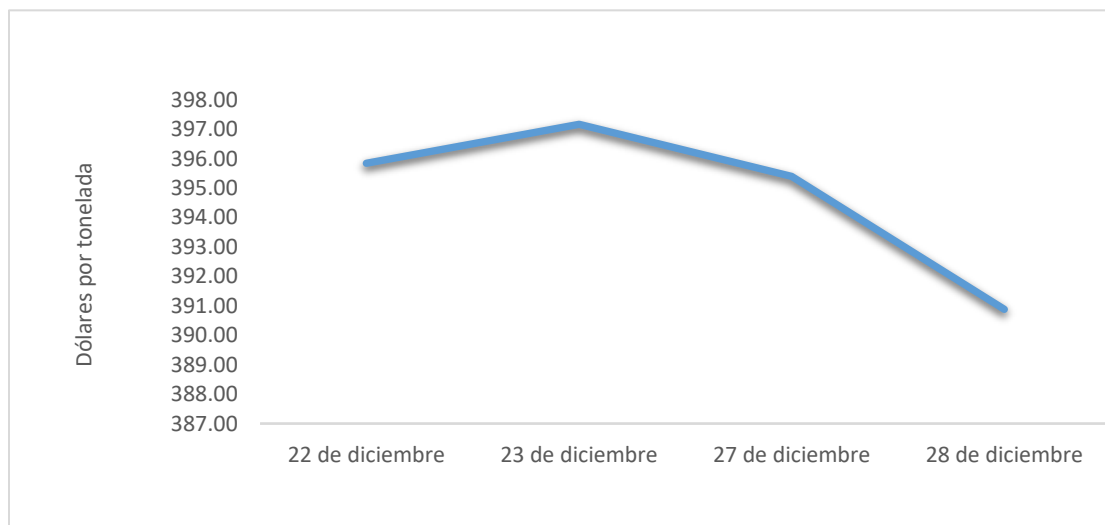
Precio Internacional del Arroz

Tabla 16. PRECIOS A FUTURO DE ARROZ
Bolsa de Futuros de Chicago (CBOT)
(dólares por Tonelada)

Fecha	22 de diciembre			23 de diciembre			26 de diciembre			27 de diciembre			28 de diciembre		
	Último	Valor	Cierre	Último	Valor	Cierre	Último	Valor	Cierre	Último	Valor	Cierre	Último	Valor	Cierre
ene.-23	395.84	↓	401.02	397.16	↑	395.84				395.40	↓	397.16	390.88	↓	395.40
mar.-23	404.11	↓	407.30	405.87	↑	404.11				401.68	↓	405.87	398.71	↓	401.68
may.-23	410.39	↓	412.26	411.93	↑	410.39				405.87	↓	411.93	404.99	↓	405.87
jul.-23	414.03	↑	375.01	415.35	↑	414.03				405.87	↓	415.35	408.74	↑	405.87
sep.-23	375.01	↑	368.50	374.12	↓	375.01				364.75	↓	374.12	374.12	↑	364.75
nov.-23	368.50	↑	364.09	367.62	↓	368.50				348.77	↓	367.62	367.62	↑	348.77
ene.-24	364.09	↑	340.39	363.21	↓	364.09				339.95	↓	363.21	363.21	↑	339.95

Fuente: CME Group del 22 al 28 de diciembre 2022. Cierre= se refiere al precio que cerró la bolsa de valores el día anterior. Ultimo= se refiere al último precio registrado en la bolsa de valores el día anterior. Valor= se refiere al comportamiento de alza o baja en relación del cierre anterior y el último precio registrado en la bolsa.

Gráfico 4. PRECIOS A FUTURO DE ARROZ
COMPORTAMIENTO CONTRATO ENERO-23



Fuente: Planeamiento Maga, con datos de CME Group