

# Informe semanal de precios

Del 27 de enero al  
02 de febrero de 2022



## Resumen de precios nacionales

**Tabla 1: Productos que presentaron variaciones significativas en precios al mayorista, investigados en el mercado “La Terminal” zona 4. Ciudad Capital.**  
 (Periodo del 27 enero al 02 febrero del 2022)

Producto	Precios de la semana actual (quetzales)		Precio modal semanal (quetzales)		Diferencia (Q) semana actual - anterior	Situación de la oferta	Causas que influyeron en el comportamiento del precio
	Mín.	Máx.	*Anterior	Actual			
Maíz blanco, de primera (quintal)	172.50	172.50	172.50	172.50	Estable	Normal	Durante la semana existió disponibilidad de oferta, tanto de grano nacional como grano de procedencia mexicana para abastecer la demanda en los mercados. Cabe mencionar que el precio es alto comparado al precio registrado en las mismas fechas de los últimos 5 años.
Frijol negro, de primera (quintal)	505.00	505.00	500.00	505.00	Al alza	Decreciente	El alza se debe a la disminución de inventario de producto en centros de acopio de norte y oriente del país; los mercados son abastecidos con grano nacional almacenado procedente de Jutiapa, Chiquimula y Petén.
Chile Pimiento, mediano, de primera (caja 100 - 150 unidades)	57.50	62.50	57.50	62.50	Al alza	Decreciente	Según comentarios de mayoristas indican que existe un aumento en la demanda, por lo cual, el precio se incrementó. El mercado es abastecido por los departamentos de Baja Verapaz, Jutiapa, Chimaltenango y Guatemala.
Güisquil mediano (ciento)	90.00	95.00	87.50	95.00	Al alza	Decreciente	Según comentarios de mayoristas, indican que disminuyó el ingreso de producto a los mercados mayoristas y hubo ligero aumento de la demanda. El producto es proveniente de las áreas productoras de los municipios Palencia y San José Pínula del departamento Guatemala.
Güicoy sazón, mediano, de primera (red 15 a 18 unidades)	132.00	132.50	157.50	132.50	A la baja	Creciente	Se observó aumentó en el ingreso de producto a los mercados mayoristas. Sin embargo, cabe señalar que el precio es superior al registrado en las mismas fechas de los últimos 5 años.
Fresa mediana de primera (Caja 35 -40lb)	350.00	500.00	450.00	400.00	A la baja	Creciente	La oferta se incrementó debido a un mayor ingreso de producto proveniente de las áreas productoras del departamento de Chimaltenango. El precio es considerado alto en comparación con los últimos cinco años en la misma fecha. Según comentarios de mayoristas es debido a la escasa producción y el alto costo de insumos.

\*Precio correspondiente a la semana del 19 al 26 de enero del 2022.

ALZA	BAJA	ESTABLE
------	------	---------

## Resumen de precios internacionales

El comportamiento de precios futuros de los principales productos agrícolas. Durante esta semana, se describe a continuación:

**MAÍZ:** Durante la semana el comportamiento fue mixto con tendencia a la baja.

- La baja: debido a la fortaleza del dólar. Los stocks estadounidenses del etanol subieron un 25%.
- El alza: debido a los incrementos en los mercados de los commodities agrícolas. El petróleo crudo con ganancias. El clima en Sudamérica pronostica sequía. Ucrania en conflicto.

Según Infobae, Ted Seifried, estratega jefe de agricultura de Zaner Group, dijo: "En cuanto al maíz, nos preocupa el etanol. Las existencias se han acumulado hasta niveles en los que no estamos seguros de tener mucho más almacenamiento y el clima con nieve podría no ayudar a la demanda en el corto plazo".

**CAFÉ:** El comportamiento durante la semana fue alcista.

- El Alza: debido a la fortaleza del real brasileño y el petróleo. Brasil con temo por un frente frío húmedo. Colombia por su parte con menor producción.
- La Baja: debido a las estimaciones buenas en Brasil. Vietnam con un buen reporte de buena calidad.

Según CNN en español, estudio publicado en la revista científica Plos One, "examinó cómo cambiarán las condiciones de cultivo del café para 2050 según las proyecciones de varios modelos climáticos globales. Los resultados muestran que las plantas de café serán "drásticamente" menos adecuadas para su cultivo en las regiones productoras de café actuales para 2050 debido a los impactos del cambio climático".

**AZÚCAR:** Durante la semana el comportamiento bajista.

- La Baja: debido a amplios suministros globales, ante las expectativas de mayor cosecha en la India y Tailandia. Ventas de fondos de inversión y fortaleza del dólar. Brasil ha dictado decreto de represalias contra países que incumplan acuerdos de la OMC.
- El Alza: debido a la fortaleza del real brasileño y el petróleo crudo. Reporte del retroceso de la industria en Brasil, entre ellos la menor producción de azúcar refinada.

Según Prensa Latina, "Se conoció que la cosecha de caña en Tailandia continúa a buen ritmo, con una molienda que alcanza los 36,8 millones de tm, un 30 por ciento más en relación con el año anterior".

**TRIGO:** El comportamiento durante la semana mostró resultados mixtos, con tendencia a la baja.

- La Baja: debido a que las siembras de trigo de invierno en EUA han aumentado. Estimaciones del USDA reportan una producción mundial de trigo en aumento.
- El Alza: debido a que cultivos de trigo de invierno se encuentran en letargo. Los países orientales ante la escasa cubierta de nieve han incrementado la susceptibilidad a los daños.

Según Euronews, operadores indicaron que: “Los futuros del trigo estadounidense caían más de un 3%, a su nivel más bajo en casi dos semanas, debido a previsiones de humedad en el cinturón de trigo de las llanuras de Estados Unidos y al menor temor a un conflicto inminente entre Rusia y Ucrania”.

**SOYA:** Durante la semana el comportamiento con tendencia al alza.

- El alza: debido a alza del real brasileño y el petróleo. Se pronostica clima seco en Sudamérica. Restricciones de exportación de aceite de palma de Indonesia.

Según Infobae, “Los futuros de la soja estadounidense subieron a un máximo de ocho meses, ya que las menores perspectivas de cosecha en Sudamérica y la mejora de la demanda para exportación en Estados Unidos impulsaron al mercado por séptima sesión consecutiva”.





## CONTENIDO

Precios Nacionales .....	11
<i>Granos básicos</i> .....	11
<i>Vegetales</i> .....	13
<i>Pecuarios</i> .....	19
<i>Flores</i> .....	20
<i>Hidrobiológicos</i> .....	21
<i>Espicias y otros</i> .....	22
<i>Abarros</i> .....	22
Precios Internacionales .....	23
<i>Precio Internacional del Maíz</i> .....	23
<i>Precio Internacional del Arroz</i> .....	24
<i>Precio Internacional del Café</i> .....	25
<i>Precios Internacional del Azúcar</i> .....	26
<i>Precio Internacional del Cacao</i> .....	28
<i>Precio Internacional del Trigo</i> .....	28
<i>Precio Internacional del la Soya</i> .....	29
Metodología .....	31

## Precios Nacionales

# Granos


**Cuadro 1. Precio modal semanal, pagado al mayorista**

Maíz blanco (quintal)	Precio modal (Quetzales)		Variación	
	Anterior	Actual	Absoluta (Q)	Relativa (%)
	172.50	172.50	0.00	0.00%
	<p><b>Precio en relación con la semana anterior:</b> Estable</p> <p><b>Situación de la oferta:</b> Normal</p> <p><b>Causas:</b> Durante la semana existió disponibilidad de oferta tanto de grano nacional como grano de procedencia mexicana para abastecer la demanda en los mercados. Cabe mencionar que el precio es alto comparado al precio registrado en las mismas fechas de los últimos 5 años.</p> <p><b>Tendencia para la próxima semana:</b> Se espera oferta normal y precio estable.</p>			
Frijol negro (quintal)	Anterior	Actual	Absoluta (Q)	Relativa (%)
	495.00	505.00	5.00	1.00%
	<p><b>Precio en relación con la semana anterior:</b> Al alza</p> <p><b>Situación de la oferta:</b> Decreciente</p> <p><b>Causas:</b> El alza se debe a la disminución en las existencias en centros de acopio de norte y oriente del país, los mercados son abastecidos con grano nacional almacenado procedente de Jutiapa, Chiquimula y Petén.</p> <p><b>Tendencia para la próxima semana:</b> Se espera oferta similar a la semana anterior y precio estable.</p>			
Frijol rojo, de primera (quintal)	Anterior	Actual	Absoluta (Q)	Relativa (%)
	517.50	517.50	0.00	0.00%
	<p><b>Precio en relación con la semana anterior:</b> Estable</p> <p><b>Situación de la oferta:</b> Normal</p> <p><b>Causas:</b> Según mayoristas la oferta continuó similar a la semana anterior lo cual influyó a la estabilidad del precio. Los mercados son abastecidos con grano almacenado procedente de Petén y oriente del país.</p> <p><b>Tendencia para la próxima semana:</b> Se espera oferta normal y precio estable.</p>			
Arroz oro blanco (quintal)	Anterior	Actual	Absoluta (Q)	Relativa (%)
	382.50	382.50	0.00	0.00%
	<p><b>Precio en relación con la semana anterior:</b> Estable</p> <p><b>Situación de la oferta:</b> Normal</p> <p><b>Causas:</b> Mayoristas indicaron que los beneficios cuentan con granza nacional e importada de EEUU para abastecer los mercados del país.</p> <p><b>Tendencia para la próxima semana:</b> Se espera oferta norma y precio estable.</p>			

**Fuente:** Investigación primaria de Planeamiento del Ministerio de Agricultura, Ganadería y Alimentación, investigados en el mercado "La Terminal" zona 4, Ciudad Capital.

...continuación Granos Básicos

### Cuadro 1. Precio modal semanal, pagado al mayorista

Sorgo (quintal)	Anterior	Actual	Absoluta (Q)	Relativa (%)
		162.00	162.50	0.00
	<b>Precio en relación con la semana anterior:</b> Estable			
	<b>Situación de la oferta:</b> Normal			
	<b>Causas:</b> Sin variación, debido a que ingresó con normalidad grano procedente de áreas productoras de oriente para abastecer la demanda en los principales mercados del país.			
	<b>Tendencia para la próxima semana:</b> Se espera oferta normal y precio estable.			

**Fuente:** Investigación primaria de Planeamiento del Ministerio de Agricultura, Ganadería y Alimentación, investigados en el mercado "La Terminal" zona 4, Ciudad Capital.





### Tabla 1. Precios diarios, pagados al mayorista

Producto	Medida	Precios diarios (quetzales)					Promedio semanal (quetzales)	
		27	28	31	1	2	27 ene al 02 feb 2022	20 al 26 enero 2022
Arroz oro, blanco de primera	Quintal	382.50	382.50	382.50	382.50	382.50	382.50	382.50
Arroz oro, blanco de segunda	Quintal	352.50	352.50	352.50	352.50	352.50	352.50	352.50
Frijol blanco, de primera	Quintal	977.50	977.50	977.50	977.50	977.50	977.50	974.50
Frijol blanco, de segunda	Quintal	925.00	925.00	925.00	925.00	925.00	925.00	925.00
Frijol negro, de primera	Quintal	505.00	505.00	505.00	505.00	505.00	505.00	501.00
Frijol negro, de primera, importado	Quintal	SO	SO	SO	SO	SO	-	-
Frijol negro, de segunda	Quintal	482.50	482.50	482.50	482.50	482.50	482.50	480.50
Frijol rojo, de primera	Quintal	517.50	517.50	517.50	517.50	517.50	517.50	517.50
Frijol rojo, de primera, importado	Quintal	SO	SO	SO	SO	SO	-	-
Frijol rojo, de segunda	Quintal	477.50	477.50	477.50	477.50	477.50	477.50	477.50
Maíz amarillo, de primera	Quintal	162.50	162.50	162.50	162.50	162.50	162.50	162.00
Maíz amarillo, de primera, otros orígenes	Quintal	160.00	160.00	160.00	160.00	160.00	160.00	160.00
Maíz amarillo, de segunda	Quintal	155.00	155.00	155.00	155.00	155.00	155.00	155.00
Maíz blanco, de primera	Quintal	172.50	172.50	172.50	172.50	172.50	172.50	171.50
Maíz blanco, de primera, otros orígenes (mexico)	Quintal	170.00	170.00	170.00	169.00	169.00	169.60	170.00
Maíz blanco, de segunda	Quintal	165.00	165.00	165.00	165.00	165.00	165.00	165.00
Sorgo blanco, de primera	Quintal	162.50	162.50	162.50	162.50	162.50	162.50	162.00

**Fuente:** Investigación primaria de Planeamiento del Ministerio de Agricultura, Ganadería y Alimentación, investigados en el mercado "La Terminal" zona 4, Ciudad Capital.  
SO= Sin oferta. ND= No Disponible.

# Vegetales

**Cuadro 1. Precio modal semanal, pagado al mayorista**





Tomate de cocina mediano de primera (caja de 45 a 50 lb)	Precio modal (Quetzales)		Variación	
	Anterior	Actual	Absoluta (Q)	Relativa (%)
	72.50	85.00	12.50	17.24%
	<b>Precio en relación con la semana anterior:</b> Al alza			
	<b>Situación de la oferta:</b> Decreciente			
	<b>Causas:</b> Con base en la información obtenida por los mayoristas, se estipula que hubo un aumento de la demanda externa, lo cual influyó en la disminución del producto. El mercado es abastecido por producto procedente de oriente, baja Verapaz y Guatemala.			
	<b>Tendencia para la próxima semana:</b> Se espera un comportamiento similar a la semana actual.			
Chile pimiento mediano de primera (caja de 100 a 150 unidades)	Anterior	Actual	Absoluta (Q)	Relativa (%)
	57.50	62.50	5.00	8.70%
	<b>Precio en relación con la semana anterior:</b> Al alza			
	<b>Situación de la oferta:</b> Decreciente			
	<b>Causas:</b> Según comentarios de mayoristas indican que aumento la demanda, lo que ocasionó que el precio se incrementará. El mercado es abastecido por los departamentos de Baja Verapaz, Jutiapa, Chimaltenango y Guatemala.			
	<b>Tendencia para la próxima semana:</b> Se espera aumento de oferta y precio a la baja.			
Cebolla seca blanca mediana de primera importada. (Quintal)	Anterior	Actual	Absoluta (Q)	Relativa (%)
	380.00	380.00	0.00	0.00%
	<b>Precio en relación con la semana anterior:</b> Estable			
	<b>Situación de la oferta:</b> Normal			
	<b>Causas:</b> Continúa el abastecimiento de cebolla blanca de primera de origen mexicano. Cabe mencionare que también se cotiza tanto cebolla seca de primera nacional así como, de segunda a menor precio.			
	<b>Tendencia para la próxima semana:</b> Se espera aumento de oferta y precio a la baja.			
Papa Loman lavada. grande de primera (quintal)	Anterior	Actual	Absoluta (Q)	Relativa (%)
	225.00	225.00	0.00	0.00%
	<b>Precio en relación con la semana anterior:</b> Estable			
	<b>Situación de la oferta:</b> Normal			
	<b>Causas:</b> El continuo abastecimiento a los mercados mayoristas provenientes de las áreas productoras de los departamentos de San Marcos y Guatemala ha mantenido sin variación el precio. Cabe mencionar que se comercializan otras variedades a menor precio, lo cual complementa la oferta.			
	<b>Tendencia para la próxima semana:</b> Se espera un comportamiento similar a la semana actual.			

**Fuente:** Investigación primaria de Planeamiento del Ministerio de Agricultura, Ganadería y Alimentación, investigados en el mercado "La Terminal" zona 4, Ciudad Capital.



...continuación Vegetales

**Cuadro 1. Precio modal semanal, pagado al mayorista**

Güisquil mediano (ciento)	Precio promedio (Quetzales)		Variación	
	Anterior	Actual	Absoluta (Q)	Relativa (%)
	87.50	95.00	7.50	8.57%
	<b>Precio en relación con la semana anterior:</b> Al alza			
	<b>Situación de la oferta:</b> Decreciente			
	<b>Causas:</b> Según comentarios de mayoristas indican que disminuyó el ingreso de producto a los mercados mayoristas y hubo ligero aumento de la demanda. El producto es proveniente de las áreas productoras de los municipios Palencia y San José Pínula del departamento Guatemala.			
	<b>Tendencia para la próxima semana:</b> Se espera disminución de oferta y precio al alza.			
Repollo blanco mediano (red de 12-15 unidades)	Anterior	Actual	Absoluta (Q)	Relativa (%)
	52.50	42.50	-10.00	-19.05%
	<b>Precio en relación con la semana anterior:</b> A la baja			
	<b>Situación de la oferta:</b> Creciente			
	<b>Causas:</b> Según comentarios de mayoristas indican que aumento el ingreso de producto, proveniente de las áreas de productoras de los departamentos de Chimaltenango, Sololá, Sacatepéquez, Quetzaltenango.			
	<b>Tendencia para la próxima semana:</b> Se espera aumento de oferta y precio a la baja.			
Coliflor mediana de primera (caja de 12-15 unidades)	Anterior	Actual	Absoluta (Q)	Relativa (%)
	62.50	57.50	-5.00	-8.00%
	<b>Precio en relación con la semana anterior:</b> A la baja			
	<b>Situación de la oferta:</b> Creciente			
	<b>Causas:</b> Según comentarios de mayoristas indican que durante la semana aumentó el ingreso de producto a los mercados mayoristas, proveniente de las áreas productoras de los departamentos de Chimaltenango y Quetzaltenango.			
	<b>Tendencia para la próxima semana:</b> Se espera disminución de oferta y precio al alza.			
Zanahoria mediana. de primera Bolsa (5 - 6 docenas)	Anterior	Actual	Absoluta (Q)	Relativa (%)
	42.50	32.50	-10.00	-23.53%
	<b>Precio en relación con la semana anterior:</b> A la baja			
	<b>Situación de la oferta:</b> Creciente			
	<b>Causas:</b> Según comentarios de mayoristas indican que durante la semana aumentó el ingreso de producto a los mercados mayoristas, proveniente de los departamentos de Chimaltenango, Sacatepéquez, Sololá y Quetzaltenango.			
	<b>Tendencia para la próxima semana:</b> Se espera disminución de oferta y precio al alza.			

**Fuente:** Investigación primaria de Planeamiento del Ministerio de Agricultura, Ganadería y Alimentación, investigados en el mercado "La Terminal" zona 4, Ciudad Capital.

**Tabla 1. Precios diarios, pagados al mayorista**



Producto	Medida	Precios diarios (quetzales)					Promedio semanal (quetzales)	
		27	28	31	1	2	27 ene al 02 feb 2022	20 al 26 enero 2022
Ajo blanco, mediano, de primera	Mazo (20 trenzas)	52.50	57.50	62.50	62.50	62.50	59.50	59.50
Apio mediano, de primera	Docena	20.00	19.00	20.00	18.00	18.00	19.00	21.50
Arveja china, revuelta, de primera	Costal (40 lb)	62.50	62.50	70.00	75.00	75.00	69.00	61.50
Arveja dulce en grano	Arroba	162.50	162.50	162.50	177.50	177.50	168.50	150.50
Arveja dulce, con vaina, de primera	Arroba	SO	SO	SO	SO	SO	-	-
Brócoli mediano, de primera	Bolsa (2 docenas)	75.00	80.00	70.00	75.00	75.00	75.00	77.00
Cebolla con tallo, blanca, mediana, de primera	Manojo (50 unidades)	37.50	37.50	37.50	37.50	37.50	37.50	37.50
Cebolla seca, amarilla, mediana, de primera	Quintal	SO	SO	SO	SO	SO	-	-
Cebolla seca, amarilla, mediana, de primera, imp.	Quintal	355.00	355.00	355.00	290.00	290.00	329.00	355.00
Cebolla seca, blanca, mediana, de primera	Quintal	340.00	340.00	340.00	340.00	340.00	340.00	340.00
Cebolla seca, blanca, mediana, de primera, imp.	Quintal	380.00	380.00	380.00	380.00	380.00	380.00	380.00
Cebolla seca, blanca, mediana, de segunda	Quintal	300.00	300.00	300.00	300.00	300.00	300.00	320.00
Cebolla seca, blanca, mediana, de segunda, imp.	Quintal	340.00	340.00	340.00	340.00	340.00	340.00	340.00
Cebolla seca, morada, mediana, de primera	Quintal	SO	SO	SO	SO	SO	-	-
Cebolla seca, morada, mediana, de primera, imp.	Quintal	440.00	440.00	440.00	440.00	440.00	440.00	440.00
Chile Jalapeño, grande, de primera	Costal (35 - 40 lb)	182.50	182.50	182.50	182.50	182.50	182.50	177.50
Chile Jalapeño, mediano, de primera	Costal (35 - 40 lb)	162.50	162.50	162.50	162.50	162.50	162.50	157.50
Chile Pimiento, grande, de primera	Caja (70 - 80 unidades)	67.50	77.50	77.50	77.50	72.50	74.50	67.50
Chile Pimiento, mediano, de primera	Caja (100 - 150 unidades)	57.50	62.50	62.50	62.50	62.50	61.50	57.50
Cilantro de primera	Red (100 manojos)	345.00	345.00	345.00	345.00	345.00	345.00	345.00
Coliflor mediana, de primera	Bolsa (12 unidades)	57.50	60.00	57.50	65.00	65.00	61.00	61.50
Ejote Chino	Costal (40 lb)	127.50	130.00	130.00	130.00	130.00	129.50	121.50
Ejote criollo, de primera	Costal (40 lb)	135.00	140.00	135.00	140.00	140.00	138.00	130.50
Ejote francés, de primera	Costal (40 lb)	135.00	140.00	135.00	140.00	140.00	138.00	130.50
Güicoy sazón, mediano, de primera	Red 15 a 18 unidades	132.50	132.50	132.50	132.50	132.50	132.50	153.50
Güisquil mediano, de primera	Ciento	95.00	90.00	95.00	92.50	92.50	93.00	83.50
Hierba buena, de primera	Red (100 manojos)	275.00	275.00	275.00	275.00	275.00	275.00	275.00
Lechuga repollada, mediana, de primera	Caja (24 - 26 unidades)	27.50	27.50	27.50	27.50	27.50	27.50	29.00
Loroco de primera	Quintal	2,000.00	2,200.00	2,200.00	2,200.00	2,200.00	2,160.00	1,940.00
Papa larga, lavada, grande, de primera	Quintal	160.00	160.00	180.00	180.00	180.00	172.00	162.00
Papa Loman, lavada, grande, de primera	Quintal	225.00	225.00	225.00	235.00	235.00	229.00	221.00
Papa Loman, lavada, mediana, de primera	Quintal	205.00	205.00	205.00	215.00	215.00	209.00	201.00
Papa Loman, lavada, pequeña, de primera	Quintal	145.00	145.00	145.00	155.00	155.00	149.00	153.00
Papa redonda, lavada, grande, de primera	Quintal	162.50	162.50	165.00	162.50	162.50	163.00	163.00
Papa redonda, sin lavar, grande, de primera	Quintal	140.00	140.00	140.00	140.00	137.50	139.50	137.00
Pepino mediano, de primera	Costal (60 - 70 unidades)	72.50	72.50	95.00	110.00	110.00	92.00	81.50
Rábano mediano, de primera	Caja (200 - 250 unidades)	37.50	35.00	37.50	37.50	37.50	37.00	36.00
Remolacha, mediana, de primera	Red (4 - 5 docenas)	32.50	32.50	32.50	42.50	42.50	36.50	31.00
Repollo blanco, mediano	Red (12 - 15 unidades)	42.50	42.50	42.50	37.50	37.50	40.50	48.50
Tomate de cocina, grande, de primera	Caja (45 - 50 lb)	87.50	95.00	105.00	105.00	105.00	99.50	89.50
Tomate de cocina, mediano, de primera	Caja (45 - 50 lb)	72.50	77.50	82.50	85.00	85.00	80.50	72.50
Tomate Manzano, mediano, de primera	Caja (140 - 170 unidades)	285.00	295.00	295.00	295.00	295.00	293.00	246.50
Yuca entera, mediana, de primera	Red (75 - 80 unidades)	72.50	72.50	72.50	72.50	72.50	72.50	72.50
Zanahoria mediana, de primera	Docena	32.50	32.50	32.50	42.50	42.50	36.50	40.00
Zanahoria mediana, de primera, sin hojas	Bolsa (5 - 6 docenas)	45.00	45.00	47.50	52.50	52.50	48.50	53.50

**Fuente:** Investigación primaria de Planeamiento del Ministerio de Agricultura, Ganadería y Alimentación, investigados en el mercado "La Terminal" zona 4, Ciudad Capital.

SO= Sin oferta. ND= No Disponible.

# Frutas

**Cuadro 1. Precio modal semanal, pagado al mayorista**

	Precio modal (Quetzales)		Variación	
	Anterior	Actual	Absoluta (Q)	Relativa (%)
<b>Aguacate criollo, grande (red de 90 a 100 unidades)</b>	200.00	210.00	5.00	5.00%
	<p><b>Precio en relación con la semana anterior:</b> Al alza</p> <p><b>Situación de la oferta:</b> Decreciente</p> <p><b>Causas:</b> Según mayoristas la oferta disminuyó debido a una mayor demanda local, el producto es proveniente de los departamentos de Chimaltenango y Quiché, los que actualmente abastecen al mercado.</p> <p><b>Tendencia para la próxima semana:</b> Se espera disminución de oferta y precio al alza.</p>			
<b>Limón criollo, mediano, de primera (millar)</b>	300.00	350.00	50.00	16.67%
	<p><b>Precio en relación con la semana anterior:</b> Al alza</p> <p><b>Situación de la oferta:</b> Decreciente</p> <p><b>Causas:</b> Según mayoristas durante la semana la oferta disminuyó, causando alza en el precio debido a la reducción en la recolección de cosecha proveniente de oriente.</p> <p><b>Tendencia para la próxima semana:</b> Se espera disminución de oferta y precio al alza.</p>			
<b>Naranja Valencia, mediana, de primera de origen hondureño (Ciento)</b>	77.50	65.00	-12.50	-16.13%
	<p><b>Precio en relación con la semana anterior:</b> A la baja</p> <p><b>Situación de la oferta:</b> Creciente</p> <p><b>Causas:</b> Según mayoristas hubo incremento en el abastecimiento, ocasionando baja en el precio, en el mercado también se comercializan otras variedades de cítricos que incrementan la oferta.</p> <p><b>Tendencia para la próxima semana:</b> Se espera incremento de oferta y precio a la baja.</p>			
<b>Melón Harper, mediano, de primera (ciento)</b>	500.00	500.00	0.00	0.00%
	<p><b>Precio en relación con la semana anterior:</b> Estable</p> <p><b>Situación de la oferta:</b> Normal</p> <p><b>Causas:</b> El precio no presenta cambio alguno en comparación a la semana anterior, el producto es proveniente de oriente y costa sur.</p> <p><b>Tendencia para la próxima semana:</b> Se espera oferta y precio en similares condiciones.</p>			

**Fuente:** Investigación primaria de Planeamiento del Ministerio de Agricultura, Ganadería y Alimentación, investigados en el mercado "La Terminal" zona 4, Ciudad Capital.

## Cuadro 1. Precio modal semanal, pagado al mayorista

Papaya Tainung mediana de primera caja de 40 lb (12 a 13 U)	Precio promedio (Quetzales)		Variación	
	Anterior	Actual	Absoluta (Q)	Relativa (%)
	90.00	90.00	0.00	0.00%
	<b>Precio en relación con la semana anterior:</b> Estable			
	<b>Situación de la oferta:</b> Normal			
	<b>Causas:</b> Se constató que el producto presenta estabilidad de precio en comparación a la semana anterior, el abastecimiento es proveniente principalmente de las zonas productoras del norte como también de la costa sur y oriente del país.			
	<b>Tendencia para la próxima semana:</b> Se espera oferta y precio en similares condiciones.			
Piña mediana. de primera (ciento)	Anterior	Actual	Absoluta (Q)	Relativa (%)
	500.00	475.00	-25.00	-5.00%
	<b>Precio en relación con la semana anterior:</b> A la baja			
	<b>Situación de la oferta:</b> Creciente			
	<b>Causas:</b> Según mayoristas durante la semana el producto presenta una baja en el precio debido al incremento en el abastecimiento proveniente de Villa Canales (municipio de Guatemala) también en menores cantidades de Escuintla y Santa Rosa.			
	<b>Tendencia para la próxima semana:</b> Se espera incremento de oferta y precio a la baja.			
Plátano. mediano. de primera (ciento)	Anterior	Actual	Absoluta (Q)	Relativa (%)
	100.00	100.00	0.00	0.00%
	<b>Precio en relación con la semana anterior:</b> Estable			
	<b>Situación de la oferta:</b> Normal			
	<b>Causas:</b> El abastecimiento es proveniente principalmente de la costa sur y en menores cantidades del norte del país.			
	<b>Tendencia para la próxima semana:</b> Se espera oferta y precio en similares condiciones.			
Sandía redonda. mediana (ciento)	Anterior	Actual	Absoluta (Q)	Relativa (%)
	800.00	650.00	-150.00	-18.75%
	<b>Precio en relación con la semana anterior:</b> A la baja			
	<b>Situación de la oferta:</b> Creciente			
	<b>Causas:</b> Según mayoristas se incrementó la recolección de cosecha por presentar en su punto de maduración, ingresando al mercado producto proveniente principalmente de la costa sur. Además existe en los mercados la comercialización de otras variedades de oriente.			
	<b>Tendencia para la próxima semana:</b> Se espera incremento de oferta y precio a la baja.			

**Fuente:** Investigación primaria de Planeamiento del Ministerio de Agricultura, Ganadería y Alimentación, investigados en el mercado "La Terminal" zona 4, Ciudad Capital.

**Tabla 1. Precios diarios, pagados al mayorista**

Producto	Medida	Precios diarios (quetzales)					Promedio semanal (quetzales)	
		27	28	31	1	2	27 ene al 02 feb 2022	20 al 26 enero 2022
Aguacate Booth, grande, de primera	Ciento	SO	SO	SO	SO	SO	-	-
Aguacate criollo, grande, de primera	Ciento	210.00	210.00	210.00	210.00	210.00	210.00	202.00
Aguacate Hass, mediano, de primera	Ciento	170.00	150.00	190.00	132.50	132.50	155.00	170.00
Aguacate Hass, mediano, de primera, importado	Caja (35 - 40 unidades)	110.00	110.00	110.00	90.00	90.00	102.00	100.00
Banano criollo, mediano, de primera	Quintal	100.00	100.00	100.00	100.00	100.00	100.00	100.00
Banano de exportación, mediano, de primera	Caja (100 - 105 unidades)	55.00	55.00	55.00	55.00	55.00	55.00	55.00
Coco verde, mediano, de primera	Ciento	300.00	300.00	300.00	300.00	300.00	300.00	300.00
Durazno blanco, mediano, de primera	Ciento	SO	SO	SO	SO	SO	-	-
Fresa mediana, de primera	Caja (35 - 40 lb)	500.00	350.00	400.00	400.00	400.00	410.00	450.00
Jocote de Corona, grande, de primera	Ciento	SO	SO	SO	SO	SO	-	-
Jocote de Corona, mediano, de primera	Ciento	SO	SO	SO	SO	SO	-	-
Limón criollo, mediano, de primera	Millar	350.00	350.00	350.00	350.00	350.00	350.00	300.00
Limón Persa, mediano, de primera	Millar	1000.00	1000.00	1000.00	1000.00	1000.00	1000.00	800.00
Mandarina criolla, mediana, de primera	Ciento	42.50	42.50	42.50	42.50	42.50	42.50	40.00
Mandarina mexicana, mediana, de primera	Caja (250 unidades)	SO	SO	SO	SO	SO	-	-
Mango pashte, mediano, de primera	Ciento	SO	SO	SO	SO	SO	-	-
Mango Tommy Atkins, mediano, de primera	Ciento	SO	SO	SO	SO	SO	-	-
Manzana Ana, mediana, de primera	Quintal	SO	SO	SO	SO	SO	-	-
Manzana del Prado, mediana, de primera	Quintal	SO	SO	SO	SO	SO	-	-
Manzana Estrella, mediana, de primera	Quintal	SO	SO	SO	SO	SO	-	-
Manzana Jonathan, mediana, de primera	Quintal	SO	SO	SO	SO	SO	-	-
Manzana Juárez, mediana, de primera	Quintal	SO	SO	SO	SO	SO	-	-
Manzana Red Delicious, mediana, de primera	Quintal	SO	SO	SO	SO	SO	-	-
Manzana Winter, mediana, de primera	Quintal	SO	SO	SO	SO	SO	-	-
Melocotón mediano, de primera	Ciento	SO	SO	SO	SO	SO	-	-
Melón Cantaloupe, mediano, de primera	Ciento	500.00	500.00	500.00	500.00	500.00	500.00	500.00
Melón Harper, mediano de primera	Ciento	500.00	500.00	500.00	500.00	450.00	490.00	500.00
Mora mediana, de primera	Caja (34 - 38 lb)	190.00	160.00	160.00	160.00	160.00	166.00	140.00
Naranja Piña (Azucarona), mediana, de primera	Ciento	SO	SO	SO	SO	SO	-	-
Naranja Valencia, mediana, de primera	Ciento	65.00	65.00	65.00	65.00	65.00	65.00	77.50
Papaya criolla, mediana, de primera	Ciento	800.00	800.00	800.00	800.00	800.00	800.00	800.00
Papaya Tainung, mediana, de primera	Caja (12 - 13 unidades)	90.00	90.00	90.00	90.00	80.00	88.00	90.00
Piña mediana, de primera	Ciento	500.00	475.00	475.00	475.00	475.00	480.00	500.00
Pitahaya mediana, de primera	Ciento	SO	SO	SO	SO	SO	-	-
Plátano grande, de primera	Ciento	140.00	140.00	140.00	140.00	140.00	140.00	140.00
Plátano mediano, de primera	Ciento	100.00	100.00	100.00	100.00	100.00	100.00	100.00
Rambután mediano, de primera	Ciento	SO	SO	SO	SO	SO	-	-
Sandía redonda, mediana, de primera	Ciento	800.00	800.00	650.00	650.00	650.00	710.00	800.00
Uva roja, importada, de primera	Caja (22 lb)	268.00	268.00	268.00	268.00	268.00	268.00	268.00
Zapote mediano, de primera	Ciento	240.00	240.00	240.00	240.00	240.00	240.00	210.00

**Fuente:** Investigación primaria de Planeamiento del Ministerio de Agricultura, Ganadería y Alimentación, investigados en el mercado "La Terminal" zona 4, Ciudad Capital.

SO= Sin oferta. (La calidad monitoreada). ND = No Disponible

# Pecuarios

**Cuadro 1. Precio modal semanal, pagado al mayorista**

Carne de bovino en canal (Libra)	Precio promedio (Quetzales)		Variación	
	Anterior	Actual	Absoluta (Q)	Relativa (%)
	18.00	18.00	0.00	0.00%
	<b>Precio en relación con la semana anterior:</b> Estable			
	<b>Situación de la oferta:</b> Normal			
	<b>Causas:</b> El mercado fue abastecido constantemente de producto durante la semana para mantener el precio sin ninguna variación.			
	<b>Tendencia para la próxima semana:</b> Se espera un comportamiento similar a la semana actual.			
Huevo blanco. mediano (Caja de 360 unidades)	Anterior	Actual	Absoluta (Q)	Relativa (%)
	272.50	272.50	0.00	0.00%
	<b>Precio en relación con la semana anterior:</b> Estable			
	<b>Situación de la oferta:</b> Normal			
	<b>Causas:</b> Sin variación, durante la semana el ingreso ha sido constante para abastecer la demanda del mercado.			
	<b>Tendencia para la próxima semana:</b> Se espera disminución de oferta y precio al alza.			
Pollo entero. sin menudos (Libra)	Anterior	Actual	Absoluta (Q)	Relativa (%)
	11.00	11.00	0.00	0.00%
	<b>Precio en relación con la semana anterior:</b> Estable			
	<b>Situación de la oferta:</b> Normal			
	<b>Causas:</b> Durante la semana el mercado permaneció abastecido con normalidad lo que derivó sin variaciones.			
	<b>Tendencia para la próxima semana:</b> Se espera oferta y precio en similares condiciones.			
Pollo importado piezas. (caja 40 libra)	Anterior	Actual	Absoluta (Q)	Relativa (%)
	227.50	227.50	0.00	0.00%
	<b>Precio en relación con la semana anterior:</b> Estable			
	<b>Situación de la oferta:</b> Normal			
	<b>Causas:</b> Sin variación en el precio por el ingreso satisfactorio de producto durante la semana.			
	<b>Tendencia para la próxima semana:</b> Se espera un comportamiento similar a la semana actual.			
Carne de porcino en canal (libra)	Anterior	Actual	Absoluta (Q)	Relativa (%)
	14.00	14.00	0.00	0.00
	<b>Precio en relación con la semana anterior:</b> Estable			
	<b>Situación de la oferta:</b> Normal			
	<b>Causas:</b> Sin variación en el precio, esto se debe al constante abastecimiento durante la semana.			
	<b>Tendencia para la próxima semana:</b> Se espera oferta normal y precio estable.			

**Fuente:** Investigación primaria de Planeamiento del Ministerio de Agricultura, Ganadería y Alimentación, investigados en el mercado "La Terminal" zona 4, Ciudad Capital.

**Tabla 1. Precios diarios, pagados al mayorista**

Producto	Medida	Precios diarios (quetzales)					Promedio semanal (quetzales)	
		27	28	31	1	2	27 ene al 02 feb 2022	20 al 26 enero 2022
Bovino en canal, de primera	Libra	18.00	18.00	18.00	18.00	-	18.00	18.00
Crema pura	Litro	30.00	30.00	30.00	30.00	-	30.00	30.00
Huevo blanco, extra	Caja (360 unidades)	315.00	315.00	315.00	315.00	-	315.00	309.00
Huevo blanco, grande	Caja (360 unidades)	285.00	285.00	285.00	285.00	-	285.00	285.00
Huevo blanco, mediano	Caja (360 unidades)	272.50	272.50	272.50	272.50	-	272.50	272.50
Huevo blanco, pequeño	Caja (360 unidades)	260.00	260.00	260.00	260.00	-	260.00	260.00
Huevo rosado, grande	Caja (360 unidades)	285.00	285.00	285.00	285.00	-	285.00	285.00
Pechuga de pollo, de primera	Libra	13.00	13.00	13.00	13.00	-	13.00	
Pollo entero, sin menudos, de primera	Libra	11.00	11.00	11.00	11.00	-	11.00	11.00
Pollo importado (piezas)	Caja (40 lb)	227.50	227.50	227.50	227.50	-	227.50	227.50
Porcino en canal	Libra	14.00	14.00	14.00	14.00	-	14.00	14.00
Queso fresco	Libra	11.50	11.50	11.50	11.50	-	11.50	11.50

**Fuente:** Investigación primaria de Planeamiento del Ministerio de Agricultura, Ganadería y Alimentación, investigados en el mercado "La Terminal" zona 4, Ciudad Capital.

SO= Sin oferta. (La calidad monitoreada). ND = No Disponible

## Flores

**Tabla 1. Precios diarios, pagados por el consumidor**

Producto	Medida	Precios diarios (quetzales)		Promedio semanal (quetzales)	
		27	1	27 ene al 02 feb 2022	20 al 26 enero 2022
Azucena de primera	Docena	ND	ND	-	15.00
Clavel de varios colores, de primera	Docena	15.00	15.00	15.00	15.00
Crisantemo Pompon, de primera	Manojo (18 - 20 unidades)	22.00	22.00	22.00	22.00
Crisantemo Standard, de primera	Docena	37.00	37.00	37.00	37.00
Estaticia blanca, de primera	Manojo (10 - 15 unidades)	10.00	10.00	10.00	-
Estaticia morada, de primera	Manojo (10 - 15 unidades)	7.50	7.50	7.50	7.50
Gerberas diferentes colores, de primera	Docena	15.00	15.00	15.00	15.00
Girasol de primera	Docena	30.00	32.50	31.25	27.50
Gladiola de primera	Docena	25.00	25.00	25.00	25.00
Lirios con envoltorio, de primera	5 varitas	57.50	62.50	60.00	56.25
Margarita de primera	Manojo (18 - 20 unidades)	13.50	13.50	13.50	13.50
Rosa (Con envoltorio), varios colores, de primera	Docena	20.00	20.00	20.00	20.00

**Fuente:** Investigación primaria de Planeamiento del Ministerio de Agricultura, Ganadería y Alimentación, investigados en el mercado "La Terminal" zona 4, Ciudad Capital.

SO= Sin oferta. (La calidad monitoreada).

# Hidrobiológicos

**Tabla 1. Precios diarios, pagados al mayorista**

Producto	Medida	Precios diarios (quetzales)					Promedio semanal (quetzales)	
		27	28	31	1	2	27 ene al 02 feb 2022	20 al 26 enero 2022
Camarón blanco, grande, con cabeza, de primera	Quintal	SO	SO	SO	SO	SO	-	-
Camarón blanco, grande, sin cabeza, de primera (mar)	Quintal	SO	SO	SO	SO	SO	-	-
Camarón blanco, mediano, con cabeza, de primera	Quintal	SO	SO	SO	SO	SO	-	-
Camarón blanco, mediano, sin cabeza, de primera (mar)	Quintal	SO	SO	SO	SO	SO	-	-
Camarón blanco, pequeño, con cabeza, de primera	Quintal	SO	SO	SO	SO	SO	-	-
Camarón blanco, pequeño, sin cabeza, de primera (mar)	Quintal	SO	SO	SO	SO	SO	-	-
Camarón grande, de primera con cabeza (estanque)	Quintal	3200.00	3200.00	3200.00	3200.00	3200.00	3200.00	3,100.00
Camarón mediano, de primera con cabeza (estanque)	Quintal	2400.00	2400.00	2400.00	2400.00	2400.00	2400.00	2,360.00
Camarón pequeño, de primera con cabeza (estanque)	Quintal	2200.00	2200.00	2200.00	2200.00	2200.00	2200.00	2,180.00
Corvina entera, revuelta, de primera	Quintal	1900.00	1900.00	2400.00	2400.00	2100.00	2140.00	1,770.00
Filete de corvina, de primera	Quintal	3400.00	3400.00	3900.00	3900.00	3900.00	3700.00	3,400.00
Filete de dorado, de primera	Quintal	2200.00	2200.00	2400.00	2400.00	2900.00	2420.00	2,240.00
Filete de róbalo, de primera	Arroba	1650.00	1650.00	1650.00	1650.00	1750.00	1670.00	1,380.00
Filete de tiburón, de primera	Quintal	2900.00	2400.00	2400.00	2400.00	2100.00	2440.00	2,240.00
Pargo entero, revuelto, de primera	Quintal	1900.00	1900.00	1900.00	1900.00	1900.00	1900.00	1,800.00
Pargo grande, de primera	Quintal	SO	SO	SO	SO	SO	-	-
Pargo mediano, de primera	Quintal	SO	SO	SO	SO	SO	-	-
Pargo pequeño, de primera	Quintal	SO	SO	SO	SO	SO	-	-
Róbalo entero, revuelto	Quintal	3700.00	3700.00	3700.00	3700.00	3400.00	3640.00	3,220.00
Róbalo grande, de primera	Quintal	SO	SO	SO	SO	SO	-	-
Róbalo mediano, de primera	Quintal	SO	SO	SO	SO	SO	-	-
Róbalo pequeño, de primera	Quintal	SO	SO	SO	SO	SO	-	-
Tilapia, sin clasificar	Quintal	1000.00	1000.00	1000.00	1000.00	1000.00	1000.00	1000.00
Tilapia grande, de primera	Quintal	SO	SO	SO	SO	SO	-	-
Tilapia mediana, de primera	Quintal	SO	SO	SO	SO	SO	-	-
Tilapia pequeña, de primera	Quintal	SO	SO	SO	SO	SO	-	-

**Fuente:** Investigación primaria de Planeamiento del Ministerio de Agricultura, Ganadería y Alimentación, investigados en el mercado "La Terminal" zona 4, Ciudad Capital.

SO= Sin oferta. (La calidad monitoreada). ND = No Disponible



# Especias y otros granos

Tabla 1. Precios diarios, pagados al mayorista

Producto	Medida	Precios diarios (quetzales)		Promedio semanal (quetzales)	
		27	1	27 ene al 02 feb 2022	20 al 26 enero 2022
Achiote seco, sin capsula, de primera	Quintal	772.50	772.50	772.50	772.50
Ajonjolí sin descortezar, de primera	Quintal	655.00	655.00	655.00	655.00
Cacao (Despulpado), seco, de primera	Quintal	1,000.00	1,000.00	1,000.00	1,000.00
Cebada, de primera	Quintal	600.00	600.00	600.00	600.00
Chile Chocolate, seco, de primera	Quintal	3,500.00	3,500.00	3,500.00	3,500.00
Chile Cobanero, seco, de primera	Quintal	3,725.00	3,725.00	3,725.00	3,725.00
Haba seca, de primera	Quintal	687.50	687.50	687.50	687.50
Maní tostado, con cascara, de primera	Quintal	755.00	755.00	755.00	755.00
Pepitoria seca, sin descascarar, de primera	Quintal	1,225.00	1,225.00	1,225.00	1,225.00
Pimienta gorda, de primera	Quintal	1,200.00	1,200.00	1,200.00	1,200.00
Rosa Jamaica, de primera, importada	Quintal	1,700.00	1,700.00	1,700.00	1,700.00
Rosa Jamaica, nacional	Quintal	1,925.00	1,925.00	1,925.00	1,925.00
Soya amarilla, de primera	Quintal	500.00	500.00	500.00	500.00
Soya verde, de primera	Quintal	600.00	600.00	600.00	600.00

**Fuente:** Investigación primaria realizada en depósitos de la 21 calle zona 1. Ciudad Capital. por Planeamiento del Ministerio de Agricultura. Ganadería y Alimentación.  
 SO= Sin oferta. (La calidad monitoreada). ND = No Disponible

## Abarrotes

Producto	Medida	Precios diarios (quetzales)					Promedio semanal (quetzales)	
		27	28	31	1	2	27 ene al 02 feb 2022	20 al 26 enero 2022
Aceite comestible Ideal	Envase (175 ml). Caja (48 unidades)	191.50	191.50	191.50	191.50	191.50	191.50	191.50
Aceite comestible Ideal	Envase (800 ml). Caja (12 unidades)	170.00	170.00	170.00	170.00	170.00	170.00	174.85
Aceite comestible La Patrona	Envase (175 ml). Caja (48 unidades)	176.00	176.00	176.00	176.00	176.00	176.00	178.64
Aceite comestible La Patrona	Envase (800 ml). Caja (12 unidades)	168.50	168.50	168.50	168.50	168.50	168.50	169.71
Azúcar Estándar Caña Real	6 bolsas (2500 g)	100.00	100.00	100.00	100.00	100.00	100.00	100.00
Azúcar Estándar Caña Real	Bolsa (15 kg). 30 bolsas de 500 g	101.00	101.00	101.00	101.00	101.00	101.00	101.00
Azúcar estándar, blanca	Saco (50 kg)	305.00	305.00	305.00	305.00	305.00	305.00	305.00
Harina de maíz Tortimasa	Saco (50 lb)	177.00	177.00	177.00	177.00	177.00	177.00	176.90
Harina de maíz Maseca	Saco (50 lb)	204.00	204.00	205.00	205.00	205.00	204.60	193.30
Harina de trigo Sol, suave	Quintal	251.00	251.00	251.00	251.00	251.00	251.00	249.00
Incaparina en polvo, bolsa de 450 gramos	Fardo (50 Unidades)	407.00	407.00	407.00	407.00	407.00	407.00	413.00
Incaparina líquida, caja de 200 ml	Fardo (24 unidades)	57.85	57.85	57.85	57.85	57.85	57.85	68.71
Leche entera Nido en polvo	Bolsa (360 g)	25.00	25.00	25.00	25.00	25.00	25.00	24.40

**Fuente:** Investigación primaria de Planeamiento del Ministerio de Agricultura. Ganadería y Alimentación, investigados en el mercado "La Terminal" zona 4, Ciudad Capital, y CENMA por Planeamiento del Ministerio de Agricultura. Ganadería y Alimentación. SO= Sin oferta. (La calidad monitoreada). ND = No Disponible

## Precios Internacionales

Durante esta jornada del 27 de enero al 02 2022 los precios futuros mostraron diversas tendencias según el producto. Como se detalla a continuación.

### Precio Internacional del Maíz

El comportamiento de los precios futuros de maíz de la bolsa de Chicago, durante la semana fue mixto con tendencia a la baja en sus contratos más cercanos. Uno de los factores se debe al comportamiento del dólar, el cual estuvo operando al alza. Por otro lado, la noticias de que los stocks estadounidenses de etanol subieron un 25% en las últimas cinco semanas, debido a menor demanda, ante esto se espera una demanda menor del grano para su procesamiento, por lo que se te tendría más oferta. Mientras los contratos que concluyeron con ganancias, se debe a las subas generales que se observaron en los mercados de commodities agrícolas y energéticos.

El petróleo crudo estuvo fluctuando con ganancias. Otro factor es el clima en Sudamérica, con pronósticos de sequía lo que podía limitar la producción de maíz tanto en Brasil como en Argentina. Ucrania por su parte siendo uno de los principales exportadores de granos amarillos del mundo, se encuentra en estos momentos en conflictos, por lo que el problema de la región del Mar Negro también impulsa a los precios del grano. Según Infobae, Ted Seifried, estratega jefe de agricultura de Zaner Group, dijo: "En cuanto al maíz, nos preocupa el etanol. Las existencias se han acumulado hasta niveles en los que no estamos seguros de tener mucho más almacenamiento y el clima con nieve podría no ayudar a la demanda en el corto plazo".

Cuadro 1. PRECIOS A FUTURO DE MAIZ  
Bolsa de Futuros de Chicago (CBOT)  
(Dólares por Tonelada)

Fecha	27 de enero			28 de enero			31 de enero			1 de febrero			2 de febrero		
	Último	Valor	Cierre	Último	Valor	Cierre	Último	Valor	Cierre	Último	Valor	Cierre	Último	Valor	Cierre
mar.-22	246.13	↓	246.84	250.38	↑	246.13	246.44	↓	250.38	249.83	↑	246.44	245.03	↓	249.83
may.-22	245.26	↓	246.05	249.28	↑	245.26	245.81	↓	249.28	249.44	↑	245.81	244.95	↓	249.44
jul.-22	242.51	↓	243.77	246.52	↑	242.51	243.77	↓	246.52	247.23	↑	243.77	242.98	↓	247.23
sep.-22	228.02	↓	230.38	229.99	↑	228.02	230.46	↑	229.99	232.51	↑	230.46	229.75	↓	232.51
dic.-22	223.06	↓	225.42	224.16	↑	223.06	225.74	↑	224.16	227.39	↑	225.74	225.58	↓	227.39
mar.-23	226.05	↓	228.41	227.15	↑	226.05	228.73	↑	227.15	230.30	↑	228.73	228.41	↓	230.30
may.-23	227.23	↓	229.59	228.33	↑	227.23	229.75	↑	228.33	231.33	↑	229.75	229.36	↓	231.33
jul.-23	227.15	↓	229.52	228.18	↑	227.15	229.59	↑	228.18	231.09	↑	229.59	229.20	↓	231.09
sep.-23	215.11	↓	216.68	215.74	↑	215.11	214.95	↓	215.74	217.71	↑	214.95	216.60	↓	217.71

Fuente: CME Group del 27 de enero al 2 de febrero de 2022. Cierre= se refiere al precio que cerró la bolsa de valores el día anterior. Último= se refiere al último precio registrado en la bolsa de valores el día anterior. Valor= se refiere al comportamiento de alza o baja en relación del cierre anterior y el último precio registrado en la bolsa.

## Precio Internacional del Arroz

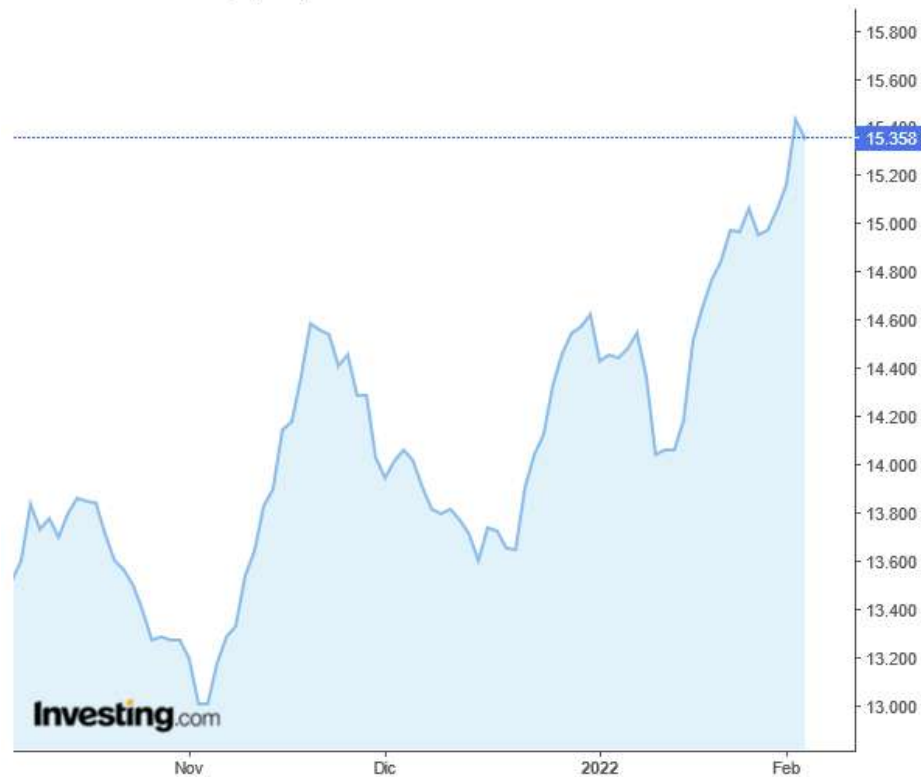
Cuadro 2. PRECIOS A FUTURO DE ARROZ  
Bolsa de Futuros de Chicago (CBOT)  
(Dólares por Tonelada)

Fecha	27 de enero			28 de enero			31 de enero			1 de febrero			2 de febrero		
	Último	Valor	Cierre	Último	Valor	Cierre	Último	Valor	Cierre	Último	Valor	Cierre	Último	Valor	Cierre
mar.-22	329.81	↓	332.24	330.14	↑	329.81	332.02	↑	330.14	334.33	↑	332.02	340.28	↑	334.33
may.-22	334.22	↓	336.54	335.21	↑	334.22	336.76	↑	335.21	339.51	↑	336.76	345.46	↑	339.51
jul.-22	337.09	↓	338.52	337.64	↑	337.09	338.96	↑	337.64	341.72	↑	338.96	347.56	↑	341.72
sep.-22	317.69	↓	319.34	315.92	↓	317.69	317.69	↑	315.92	320.99	↑	317.69	323.42	↑	320.99
nov.-22	317.69	↓	319.34	319.34	↑	317.69	321.10	↑	319.34	324.41	↑	321.10	326.84	↑	324.41
ene.-23	321.10	↓	322.76	322.76	↑	321.10	324.52	↑	322.76	327.83	↑	324.52	330.25	↑	327.83
mar.-23	321.87	↓	323.53	323.53	↑	321.87	325.29	↑	323.53	328.60	↑	325.29	331.02	↑	328.60

Fuente: CME Group del 27 de enero al 2 de febrero de 2022. Cierre= se refiere al precio que cerró la bolsa de valores el día anterior. Ultimo= se refiere al último precio registrado en la bolsa de valores el día anterior. Valor= se refiere al comportamiento de alza o baja en relación del cierre anterior y el último precio registrado en la bolsa.

Gráfico 1. PRECIOS A FUTURO DE ARROZ  
COMPORTAMIENTO CONTRATO **MARZO-22**

Futuros arroz Paddy, (CFD):RR, D



Fuente: Investing

## Precio Internacional del Café

El comportamiento de los precios futuros de café de Nueva York, durante la semana fue mixto con tendencia al alza. Uno de los factores se debe al comportamiento de las divisas, en esta ocasión se pudo observar un real brasileño con ganancias, esto genera incertidumbre en los productores pues sus retornos no son de beneficio. Aunado a esto el petróleo crudo operó con ganancias, impulsando los precios del café. Por otro lado, el temor de que un frente frío húmedo afecte en el sur de Brasil ha impulsado a los precios, ya que las temperaturas pueden bajar bastante, a eso se le suma que se prevén fuertes lluvias en algunos estados de ese país.

Por su parte, la producción de Colombia de la temporada 2021/22, a pesar que al principio se creía que sería mejor que la anterior, las últimas estimaciones indican que estarán alrededor de 13 millones de sacos, menor que la producción anterior, esto debido a lluvias excesivas intensas, relacionados con el fenómeno climatológico de La Niña. Mientras los contratos que concluyeron con pérdidas, se debe a las estimaciones para la cosecha 2022/23 que la Compañía Nacional de Abastecimiento de Brasil (CONAB) ha publicado, apuntando una producción de 55.7 millones de sacos de 60 kg, un 16.8% más que la temporada anterior.

De acuerdo a la información brindada por CONAB esto se debe al ciclo bienal de alta producción de la variedad arábica. Por su parte, la cosecha de la variedad robusta de Vietnam ya ha concluido casi en 99% en la provincia de DakLak, gracias a que las cerezas maduraron unas semanas antes que el resto de provincias, teniendo un reporte de buena calidad. En tanto la variedad arábica en las tierras altas de la provincia de Lam Dong se ha completado en un 80%.

Según CNN en español, estudio publicado en la revista científica Plos One, “examinó cómo cambiarán las condiciones de cultivo del café para 2050 según las proyecciones de varios modelos climáticos globales. Los resultados muestran que las plantas de café serán "drásticamente" menos adecuadas para su cultivo en las regiones productoras de café actuales para 2050 debido a los impactos del cambio climático”.

**Cuadro 3. PRECIOS A FUTURO DE CAFÉ**  
Bolsa de Futuros de New York (CSCE)  
(Dólares por quintal)

Fecha	27 de enero			28 de enero			31 de enero			1 de febrero			2 de febrero		
	Contrato	Último	Valor	Cierre	Último	Valor	Cierre	Último	Valor	Cierre	Último	Valor	Cierre	Último	Valor
mar.-22	232.05	↓	238.90	235.90	↑	232.05	235.10	↓	235.90	236.70	↑	235.10	238.80	↑	236.70
may.-22	232.65	↓	239.25	236.45	↑	232.65	235.50	↓	236.45	237.30	↑	235.50	239.50	↑	237.30
jul.-22	231.95	↓	238.45	235.60	↑	231.95	234.60	↓	235.60	236.30	↑	234.60	238.65	↑	236.30
sep.-22	230.95	↓	237.45	234.50	↑	230.95	233.60	↓	234.50	235.20	↑	233.60	237.65	↑	235.20
dic.-22	229.15	↓	235.60	231.95	↑	229.15	231.65	↓	231.95	233.00	↑	231.65	235.65	↑	233.00
mar.-23	228.05	↓	234.55	230.40	↑	228.05	230.15	↓	230.40	231.25	↑	230.15	234.05	↑	231.25
may.-23	226.85	↓	233.45	228.80	↑	226.85	229.05	↑	228.80	230.15	↑	229.05	232.85	↑	230.15
jul.-23	225.10	↓	231.70	226.50	↑	225.10	227.65	↑	226.50	228.70	↑	227.65	231.05	↑	228.70
sep.-23	223.10	↓	229.70	224.10	↑	223.10	225.80	↑	224.10	226.90	↑	225.80	228.95	↑	226.90

Fuente: CME Group del 27 de enero al 2 de febrero de 2022. Cierre= se refiere al precio que cerró la bolsa de valores el día anterior. Último = se refiere al precio último establecido el día que se reporta. Valor = Se refiere al comportamiento de alza o baja en relación del cierre anterior y el último precio registrado en la bolsa.

## Precios Internacional del Azúcar

El comportamiento de los precios futuros del azúcar 11 de Nueva York durante la semana fue mixto con tendencia bajista. Uno de los factores se debe a las noticias de la perspectiva de amplios suministros globales.

Esto debido a las expectativas de que mayores cosechas de azúcar en la India y Tailandia compensarán las pérdidas de producción de azúcar en Brasil. Aunado a factores técnicos como las ventas de fondos de inversión y la fortaleza del dólar. Por aparte, el Gobierno brasileño ha dictado un decreto que prevé la adopción de represalias contra los países que incumplan acuerdos o hayan perdido demandas planteadas en el marco de la Organización Mundial de Comercio (OMC), actualmente se tiene pendientes de resolución en ese órgano unas demandas contra la India, por subsidios a la producción de azúcar.

Mientras los contratos que concluyeron con ganancias, debido a que el real brasileño fluctuó con ganancias, generando incertidumbre en los productores ya que sus retornos no son de beneficio. Aunado a esto el petróleo crudo operó con ganancias, esto es de beneficio para el etanol, sin embargo, esto fomenta que la trituration de caña sea desviada para la producción del biocombustible, en lugar del endulzante. Por otro lado, el Instituto Brasileño de Geografía y Estadística (IGBE), sacó un reporte sobre la producción industrial, indicando que se tuvo un crecimiento del 3.9% para el 2021, sin embargo, indica que hubo un retroceso para ocho sectores de la industria, con incidencia en los productos alimenticios con -7.8%, entre ellos la menor producción de azúcar refinada.

Según Prensa Latina, “Se conoció que la cosecha de caña en Tailandia continúa a buen ritmo, con una molienda que alcanza los 36,8 millones de tm, un 30 por ciento más

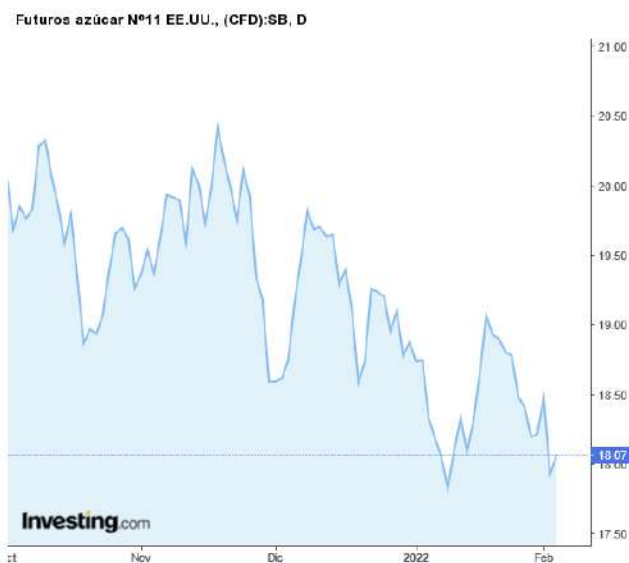
en relación con el año anterior”.

**Cuadro 4. PRECIOS A FUTURO DE AZUCAR 11**  
Bolsa de Futuros de New York (CSCE)  
(Centavos de Dólar por Libra)

Fecha	27 de enero			28 de enero			31 de enero			1 de febrero			2 de febrero		
	Último	Valor	Cierre	Último	Valor	Cierre	Último	Valor	Cierre	Último	Valor	Cierre	Último	Valor	Cierre
mar.-22	18.41	↓	18.49	18.20	↓	18.41	18.22	↑	18.20	18.48	↑	18.22	17.93	↓	18.48
may.-22	18.08	↓	18.19	17.86	↓	18.08	17.80	↓	17.86	18.03	↑	17.80	17.61	↓	18.03
jul.-22	17.95	↓	18.03	17.76	↓	17.95	17.60	↓	17.76	17.77	↑	17.60	17.46	↓	17.77
oct.-22	18.02	↓	18.09	17.84	↓	18.02	17.66	↓	17.84	17.81	↑	17.66	17.55	↓	17.81
mar.-23	18.30	↓	18.33	18.12	↓	18.30	17.96	↓	18.12	18.08	↑	17.96	17.83	↓	18.08
may.-23	17.48	↓	17.54	17.40	↓	17.48	17.26	↓	17.40	17.36	↑	17.26	17.17	↓	17.36
jul.-23	16.90	↓	16.98	16.85	↓	16.90	16.71	↓	16.85	16.78	↑	16.71	16.65	↓	16.78
oct.-23	16.54	↓	16.63	16.50	↓	16.54	16.35	↓	16.50	16.42	↑	16.35	16.32	↓	16.42

Fuente: CME Group del 27 de enero al 2 de febrero de 2022. Cierre= se refiere al precio que cerró la bolsa de valores el día anterior. Ultimo = se refiere al precio último establecido el día que se reporta. Valor = Se refiere al comportamiento de alza o baja en relación del cierre anterior y el último precio registrado en la bolsa.

**Gráfico 2. PRECIOS A FUTURO DE ARROZ**  
**COMPORTAMIENTO CONTRATO MARZO-22**



Fuente: Investing

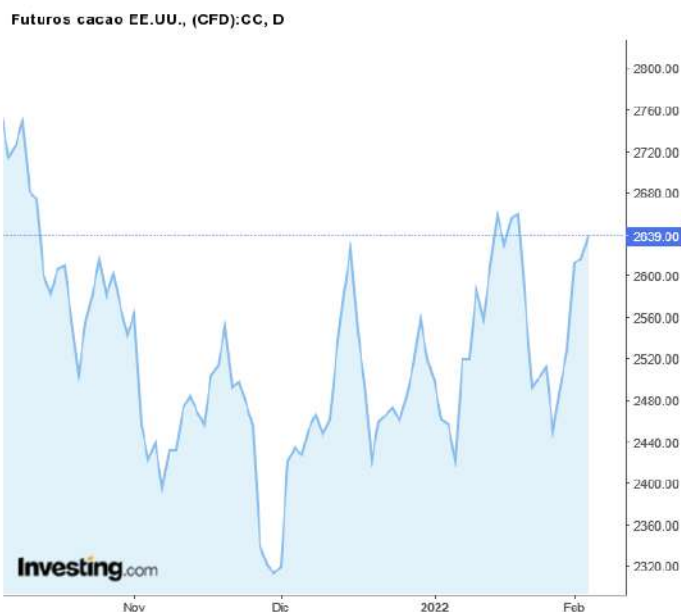
## Precio Internacional del Cacao

Cuadro 5. PRECIOS A FUTURO DE CACAO  
Bolsa de Futuros de New York (CSCE)  
(Centavos de Dólar por Libra)

Fecha	27 de enero			28 de enero			31 de enero			1 de febrero			2 de febrero		
	Último	Valor	Cierre	Último	Valor	Cierre	Último	Valor	Cierre	Último	Valor	Cierre	Último	Valor	Cierre
mar.-22	2,451.00	↓	2,513.00	2,494.00	↑	2,451.00	2,528.00	↑	2,494.00	2,613.00	↑	2,528.00	2,617.00	↑	2,613.00
may.-22	2,506.00	↓	2,560.00	2,546.00	↑	2,506.00	2,576.00	↑	2,546.00	2,660.00	↑	2,576.00	2,672.00	↑	2,660.00
jul.-22	2,530.00	↓	2,579.00	2,568.00	↑	2,530.00	2,600.00	↑	2,568.00	2,682.00	↑	2,600.00	2,698.00	↑	2,682.00
sep.-22	2,536.00	↓	2,584.00	2,575.00	↑	2,536.00	2,608.00	↑	2,575.00	2,685.00	↑	2,608.00	2,703.00	↑	2,685.00
dic.-22	2,528.00	↓	2,573.00	2,566.00	↑	2,528.00	2,600.00	↑	2,566.00	2,672.00	↑	2,600.00	2,693.00	↑	2,672.00
mar.-23	2,514.00	↓	2,555.00	2,550.00	↑	2,514.00	2,581.00	↑	2,550.00	2,646.00	↑	2,581.00	2,667.00	↑	2,646.00
may.-23	2,508.00	↓	2,547.00	2,542.00	↑	2,508.00	2,573.00	↑	2,542.00	2,631.00	↑	2,573.00	2,653.00	↑	2,631.00
jul.-23	2,502.00	↓	2,540.00	2,536.00	↑	2,502.00	2,566.00	↑	2,536.00	2,618.00	↑	2,566.00	2,643.00	↑	2,618.00
sep.-23	2,494.00	↓	2,532.00	2,528.00	↑	2,494.00	2,558.00	↑	2,528.00	2,603.00	↑	2,558.00	2,629.00	↑	2,603.00

Fuente: CME Group del 27 de enero al 2 de febrero de 2022. Cierre= se refiere al precio que cerró la bolsa de valores el día anterior Último= se refiere al último precio registrado en la bolsa de valores el día anterior. Valor= se refiere al comportamiento de alza o baja en relación del cierre anterior y el último precio registrado en la bolsa.

Gráfico 3. PRECIOS A FUTURO DE ARROZ  
COMPORTAMIENTO CONTRATO **MARZO-22**



Fuente: Investing

## Precio Internacional del Trigo

El comportamiento de los futuros de trigo rojo suave en la Bolsa de Chicago durante la semana fue mixto, con tendencia bajista. Uno de los factores se debe a la siembra de trigo de invierno en los Estados Unidos de América ha aumentado por segundo año consecutivo, alentada por los elevados precios y según las estimaciones constituye la mayor superficie cultivada en seis años.

Las estimaciones más recientes del Departamento de Agricultura de Estados Unidos (USDA por sus siglas en inglés) reportan que la producción mundial de trigo durante el ciclo comercial 2021/22 alcanzaría el máximo histórico de 776 millones de toneladas. Mientras los contratos que concluyeron con ganancias, uno de los factores que han influido según el portal de la FAO es que la mayor parte de los cultivos de trigo de invierno se encuentran actualmente en letargo en los países del hemisferio norte, se prevé que la superficie plantada con trigo en todo el mundo solo crecerá moderadamente y que los elevados precios de los insumos desalentarán una ampliación mayor. En la Unión Europea, pese a que las condiciones de los cultivos de trigo son en general satisfactorias gracias al clima propicio, en los países orientales la escasa cubierta de nieve ha incrementado la susceptibilidad a los daños provocados por las heladas.

**Cuadro 6. PRECIOS A FUTURO DE TRIGO**  
Bolsa de Futuros de Chicago (CBOT)  
(Dólares por Tonelada)

Fecha	27 de enero			28 de enero			31 de enero			1 de febrero			2 de febrero		
	Último	Valor	Cierre	Último	Valor	Cierre	Último	Valor	Cierre	Último	Valor	Cierre	Último	Valor	Cierre
mar.-22	285.50	↓	292.11	288.88	↑	285.50	279.69	↓	288.88	282.56	↑	279.69	277.41	↓	282.56
may.-22	287.41	↓	294.17	290.64	↑	287.41	281.53	↓	290.64	284.40	↑	281.53	279.62	↓	284.40
jul.-22	284.18	↓	290.50	287.34	↑	284.18	279.40	↓	287.34	281.97	↑	279.40	277.41	↓	281.97
sep.-22	284.47	↓	290.64	287.34	↑	284.47	279.69	↓	287.34	281.90	↑	279.69	277.86	↓	281.90
dic.-22	286.01	↓	291.82	288.95	↑	286.01	281.16	↓	288.95	283.37	↑	281.16	279.62	↓	283.37
mar.-23	287.48	↓	292.85	290.50	↑	287.48	282.63	↓	290.50	284.91	↑	282.63	281.46	↓	284.91
may.-23	285.28	↓	290.28	288.07	↑	285.28	280.35	↓	288.07	283.00	↑	280.35	279.69	↓	283.00
jul.-23	275.80	↓	279.99	277.49	↑	275.80	269.92	↓	277.49	273.45	↑	269.92	270.43	↓	273.45

Fuente: CME Group del 27 de enero al 2 de febrero de 2022. Cierre= se refiere al precio que cerró la bolsa de valores el día anterior. Último = se refiere al precio último establecido el día que se reporta. Valor = Se refiere al comportamiento de alza o baja en relación del cierre anterior y el último precio registrado en la bols

## Precio Internacional del la Soya

Los precios futuros registrados en Chicago esta semana se cotizaron con tendencia alcista. Factores como el comportamiento de las divisas, se pudo observar un real brasileño con fortaleza. Aunado a esto el petróleo crudo estuvo fluctuando con ganancias. Por otro lado, se tienen dudas del mercado con respecto a la cosecha sudamericana, esto con relación a que se tiene un potencial regreso del clima seco. Otro factor, son las restricciones de exportación de aceite de palma en Indonesia, esto impulsa los precios del aceite de soja y demás productos de la oleaginosa, ya que se podría tener una mayor demanda de poroto por sustitución del aceite de palma.

Según Infobae, “Los futuros de la soja estadounidense subieron a un máximo de ocho meses, ya que las menores perspectivas de cosecha en Sudamérica y la mejora de la demanda para exportación en Estados Unidos impulsaron al mercado por séptima sesión consecutiva”. Agregando: “El Departamento de Agricultura de Estados Unidos



confirmó la venta de 380.000 toneladas de soja estadounidense a compradores no revelados. Fue el cuarto día consecutivo de anuncio de ventas, con casi 1,3 millones de toneladas confirmadas en ese lapso”.

**Cuado 7. PRECIOS A FUTURO DE FRIJOL SOYA**  
Bolsa de Futuros de Chicago (CBOT)  
(Dólares por Tonelada)

Fecha	27 de enero			28 de enero			31 de enero			1 de febrero			2 de febrero		
	Último	Valor	Cierre	Último	Valor	Cierre	Último	Valor	Cierre	Último	Valor	Cierre	Último	Valor	Cierre
mar.-22	532.12	↑	529.11	540.13	↑	532.12	547.63	↑	540.13	561.59	↑	547.63	567.76	↑	561.59
may.-22	534.25	↑	531.68	542.04	↑	534.25	549.39	↑	542.04	563.72	↑	549.39	569.31	↑	563.72
jul.-22	534.03	↑	532.93	541.38	↑	534.03	548.36	↑	541.38	561.44	↑	548.36	566.81	↑	561.44
ago.-22	524.41	↑	523.23	530.36	↑	524.41	536.60	↑	530.36	547.48	↑	536.60	552.77	↑	547.48
sep.-22	503.24	↑	501.92	508.68	↑	503.24	514.56	↑	508.68	522.64	↑	514.56	526.02	↑	522.64
nov.-22	491.63	↑	490.16	496.55	↑	491.63	502.29	↑	496.55	507.80	↑	502.29	510.59	↑	507.80
ene.-23	491.48	↑	490.53	495.67	↑	491.48	501.55	↑	495.67	506.70	↑	501.55	508.90	↑	506.70
mar.-23	485.53	↓	485.60	487.74	↑	485.53	494.06	↑	487.74	499.49	↑	494.06	499.86	↑	499.49
may.-23	484.13	↓	484.65	485.46	↑	484.13	492.07	↑	485.46	497.36	↑	492.07	496.55	↓	497.36

Fuente: CME Group del 27 de enero al 2 de febrero de 2022 . Cierre= se refiere al precio que cerró la bolsa de valores el día anterior. Ultimo= se refiere al último precio registrado en la bolsa de valores el día anterior. Valor= se refiere al comportamiento de alza o baja en relación del cierre anterior y el último precio registrado en la bolsa.

## Metodología

Este informe semanal consolida el reporte de los precios **moda** y **promedio** diarios de productos agrícolas, así mismo, las variaciones promedio con respecto a la semana anterior. Los datos son obtenidos, a través de los investigadores de mercado, los cuales toman una muestra de los principales productos agrícolas, pecuarios e hidrobiológicos.

Los técnicos de investigación de mercados de Planeamiento del –MAGA- utilizan la encuesta como método de recolección de información, para ello visitan diferentes mercados en la ciudad capital los días de abastecimiento.

Los productos han sido seleccionados desde la perspectiva de su importancia y presencia en los mercados nacionales. Solicitudes del sector; así como los que tienen importancia por estar contenidos en la canasta básica alimenticia y el índice de precios al consumidor.

En cuanto a los precios internacionales. se toman como referencia los reportes de analistas, corredores de futuros o agencias reguladoras, tales como Price Futures Group, Organización Internacional del Café, Green Pool, Commodity Futures Trading Commission –CFTC–, Agencia de Servicios a la Comercialización y Desarrollo de Mercados Agropecuarios –Aserca–, y los publicados por agencias internacionales de noticias.