

Informe semanal de precios

Del 28 de noviembre al
01 de diciembre 2022



CONTENIDO

Metodología	4
Resumen de variaciones en precios al mayorista	4
Resumen de precios internacionales	5
Precios Nacionales	6
<i>Granos básicos</i>	6
<i>Vegetales</i>	8
<i>Frutas</i>	11
<i>Pecuarios</i>	14
<i>Flores de corte</i>	16
<i>Espicias y otros granos</i>	16
<i>Abarrotes</i>	17
<i>Hidrobiológicos</i>	17
Precios Internacionales.....	18
<i>Precio Internacional del Maíz</i>	18
<i>Precio Internacional del Café</i>	19
<i>Precios Internacional del Azúcar</i>	20
<i>Precio Internacional del Cacao</i>	22
<i>Precio Internacional del Trigo</i>	23
<i>Precio Internacional de la Soya</i>	24
<i>Precio Internacional del Arroz</i>	25

Metodología

Este informe semanal consolida el reporte de los precios **moda** y **promedio** diarios de productos agrícolas, así mismo, las variaciones promedio con respecto a la semana anterior. Los datos son obtenidos, a través de los investigadores de mercado, los cuales toman una muestra de los principales productos agrícolas, pecuarios e hidrobiológicos.

Los técnicos de investigación de mercados de Planeamiento del –MAGA- utilizan la encuesta como método de recolección de información, para ello visitan diferentes mercados en la ciudad capital los días de abastecimiento. Los precios presentados en este informe, corresponden al mercado “La Terminal” zona 4, de la Ciudad Capital.

Los productos han sido seleccionados desde la perspectiva de su importancia y presencia en los mercados nacionales. Solicitudes del sector; así como los que tienen importancia por estar contenidos en la canasta básica alimenticia y el índice de precios al consumidor.

Resumen de variaciones en precios al mayorista

Precios investigados en el mercado “La Terminal” zona 4, Ciudad Capital.
(periodo del 28 de noviembre al 01 de diciembre del 2022)

Producto	Precios de la semana actual (quetzales)		Precio modal semanal (quetzales)		Diferencia (Q) semana actual - anterior	Situación de la oferta	Causas que influyeron en el comportamiento del precio
	Mín.	Máx.	Anterior*	Actual			
Maíz blanco de primera (quintal)	202.50	202.50	202.50	202.50	Estable	Normal	Durante la semana se pudo observar que el precio del maíz blanco no presentó variaciones en el precio, esto se debió a un aumento en el ingreso de grano nacional procedente de las áreas productoras del sur y suroriente del país; según comentarios de mayoristas, la demanda ha disminuido debido a que algunas familias productoras ya cuentan con grano para el autoconsumo.
Frijol negro de primera (quintal)	570.00	570.00	582.50	570.00	A la baja	Creciente	Durante la semana se pudo observar que el precio del frijol negro mostró variación a la baja en el precio, existe disponibilidad de grano nuevo procedente
Tomate de cocina mediano de primera (caja de 45 a 50 lb)	100.00	100.00	120.00	100.00	A la baja	Creciente	El precio del tomate de cocina mediano presentó variación en el precio a la baja durante el transcurso de la semana. El abastecimiento fue suficiente dentro del mercado. Así mismo, se cotizó tomate de tierra fría a mayor precio. El abastecimiento provino de las áreas productoras de los departamentos de Baja Verapaz, Guatemala y oriente del país.
Chile pimienta mediano de primera (caja de 100 a 150 unidades)	140.00	160.00	160.00	160.00	Estable	Normal	El precio del chile pimienta no presentó variación en el precio, en el transcurso de la semana se observó una oferta normal del producto, dentro del mercado. El abastecimiento provino de los departamentos de Jutiapa, El Progreso, Alta Verapaz, Baja Verapaz y Guatemala.
Aguacate criollo grande (red de 90 a 100 unidades)	450.00	450.00	475.00	450.00	A la baja	Creciente	Durante la semana el precio de este producto presentó variación en el precio a la baja, se pudo observar un aumento en el abastecimiento del producto en el mercado. El abastecimiento provino principalmente de las zonas productoras del occidente del país, cubriendo la oferta en los mercados.
Plátano grande de primera (ciento)	170.00	190.00	170.00	190.00	Al Alza	Decreciente	Durante la semana el precio de este producto presentó variación en el precio al alza, se observó una disminución en el abastecimiento del producto en el mercado. El abastecimiento provino de las zonas productoras de la costa sur y norte del país.

*Precio correspondiente a la semana del 21 al 25 de noviembre del 2022.

ALZA	ESTABLE	BAJA
------	---------	------

Resumen de precios internacionales

Los precios internacionales, se toman como referencia los reportes de analistas, corredores de futuros o agencias reguladoras, tales como Price FuturesGroup, Organización Internacional del Café, Green Pool, CommodityFutures Trading Commission –CFTC–, Agencia de Servicios a la Comercialización y Desarrollo de Mercados Agropecuarios –Aserca–, y los publicados por agencias internacionales de noticias.

El comportamiento de precios futuros de los principales productos agrícolas durante esta semana se describe a continuación:

MAÍZ: El comportamiento de los precios futuros de maíz de la bolsa de Chicago, durante la semana fue mixto. Con tendencia a la baja. La producción mundial de cereales totales en 2022/23 se estima en 2.256 m. de t., cifra que representa un descenso interanual del 1%, pero que sigue siendo la segunda mayor de la historia. La caída se atribuye en gran medida a una producción bastante más reducida de maíz, al esperarse cosechas muy inferiores en Ucrania, la UE y Estados Unidos.

CAFÉ: El comportamiento de los precios futuros de café de Nueva York durante la semana fue mixto, con tendencia al alza. Con tendencia a la baja. Las persistentes lluvias que han azotado al país en los últimos meses fueron la causa de que la producción de café en Colombia disminuyera un 12 % en octubre, a 888.000 sacos de 60 kilos, Colombia registró en octubre de 2021 una producción de un millón de sacos.

AZÚCAR: El comportamiento de los precios futuros del azúcar No. 11 de Nueva York durante la semana fue mixto. Con tendencia al alza. Rabobank estimó el miércoles que la trituration de caña de azúcar en el centro-sur de Brasil en la campaña 2023/24 (abril/marzo) en 575 millones de toneladas, por encima de los 540 millones de toneladas de la temporada previa.





TRIGO: El comportamiento de los futuros de trigo rojo suave en la Bolsa de Chicago fue mixto. En la apertura de los negocios de la semana en el Mercado Internacional de Chicago, los precios del trigo y el maíz registraron fuertes subas, tras la decisión de Rusia, de no continuar con el acuerdo de exportación de granos desde Ucrania y a través del Mar Negro.

SOYA: El comportamiento de los precios futuros de soya de la bolsa de Chicago, durante la semana fue mixto. Con tendencia al alza. Los futuros de la soya estadounidense subían el viernes a un máximo de seis semanas y los del aceite de soya alcanzaron su nivel más alto desde junio, alentados por la fortaleza de los precios de la energía y el optimismo sobre la demanda en China, el principal comprador de soya del mundo.

Precios Nacionales


Granos

Cuadro 1. Precio modal semanal, pagado al mayorista

Maíz blanco (quintal)	Precio modal (Quetzales)		Variación	
	Anterior	Actual	Absoluta (Q)	0.00
	202.50	202.50	0.00	0.00%
	Precio en relación con la semana anterior: Estable			
	Situación de la oferta: Normal			
	Causas: Durante la semana se pudo observar que el precio del maíz blanco no presentó variaciones en el precio, estose debió a un aumento en el ingreso de grano nacional procedente de las áreas productoras del sur y suroriente del país; según comentarios de mayoristas, la demanda ha disminuido debido a que algunas familias productoras ya cuentan con grano para el autoconsumo.			
	Fuente: Mayoristas del mercado La Terminal.			
	Tendencia para la próxima semana: Se espera oferta normal y precio estable.			
Frijol negro (quintal)	Anterior	Actual	Absoluta (Q)	Relativa (%)
	582.50	570.00	-12.50	-2.15%
	Precio en relación con la semana anterior: A la baja			
	Situación de la oferta: Creciente			
	Causas: Durante la semana se pudo observar que el precio del frijol negro mostró variación a la baja en el precio, existe disponibilidad de grano nuevo procedente de las reservas contenidas en los centros de acopio del norte y oriente del país, mismo que abastece en el mercado.			
	Fuente: Mayoristas del mercado La Terminal.			
	Tendencia para la próxima semana: Se espera oferta normal y precio a la baja.			
Frijol rojo. de primera (quintal)	Anterior	Actual	Absoluta (Q)	Relativa (%)
	767.50	767.50	0.00	0.00%
	Precio en relación con la semana anterior: Estable			
	Situación de la oferta: Normal			
	Causas: Durante la semana se pudo observar que el precio del frijol rojo no presentó variación. Los mercados fueron abastecidos con grano almacenado procedente de las áreas productoras del norte y oriente del país.			
	Fuente: Mayoristas del mercado La Terminal.			
	Tendencia para la próxima semana: Se espera oferta normal y precio estable.			
Arroz oro blanco (quintal)	Anterior	Actual	Absoluta (Q)	Relativa (%)
	445.00	445.00	0.00	0.00%
	Precio en relación con la semana anterior: Estable			
	Situación de la oferta: Normal			
	Causas: El precio de este producto no presentó variación durante el transcurso de la semana; las importaciones en granza han ingresado con normalidad a los beneficios nacionales, y se pudo observar pequeños volúmenes de arroz nacional lo que contribuyen al abastecimiento de los mercados.			
	Fuente: Mayoristas del mercado La Terminal.			
	Tendencia para la próxima semana: Se espera oferta normal y precio estable.			

...continuación Granos Básicos

Cuadro 1. Precio modal semanal, pagado al mayorista

Sorgo (quintal)	Anterior	Actual	Absoluta (Q)	Relativa (%)
		297.50	300.00	2.50
	Precio en relación con la semana anterior: Al alza			
	Situación de la oferta: Decreciente			
	Causas: El precio del sorgo presentó variación en el precio al alza, durante el transcurso de la semana. Actualmente no es época de cosecha en ninguna de las regiones productora; los mercados son abastecidos con grano de origen mexicano únicamente.			
	Fuente: Mayoristas del mercado La Terminal.			
Tendencia para la próxima semana: Se espera disminución de oferta y precio al alza.				

Fuente: Investigación primaria de Planeamiento del Ministerio de Agricultura, Ganadería y Alimentación, investigados en el mercado "La Terminal" zona 4, Ciudad Capital.





Tabla 2. Precios diarios, pagados al mayorista

Producto	Medida	Precios diarios (quetzales)				Promedio semanal (quetzales)	
		28	29	30	1	28nov al 1dic 2022	21 al 25 nov 2022
Arroz oro, blanco de primera	Quintal	445.00	445.00	445.00	445.00	445.00	445.00
Arroz oro, blanco de segunda	Quintal	420.00	420.00	420.00	420.00	420.00	420.00
Frijol blanco, de primera	Quintal	1100.00	1100.00	1100.00	1100.00	1100.00	1100.00
Frijol blanco, de segunda	Quintal	950.00	950.00	950.00	950.00	950.00	950.00
Frijol negro, de primera	Quintal	570.00	570.00	570.00	570.00	570.00	577.50
Frijol negro, de segunda	Quintal	537.50	537.50	537.50	537.50	537.50	537.50
Frijol rojo, de primera	Quintal	767.50	767.50	767.50	767.50	767.50	767.50
Frijol rojo, de segunda	Quintal	700.00	700.00	700.00	700.00	700.00	700.00
Frijol rojo de segunda, importado	Quintal	600.00	600.00	600.00	600.00	600.00	600.00
Maíz amarillo, de primera	Quintal	190.00	190.00	190.00	190.00	190.00	190.00
Maíz amarillo, de primera, otros orígenes	Quintal	190.00	190.00	190.00	190.00	190.00	190.00
Maíz amarillo, de segunda	Quintal	185.00	185.00	185.00	185.00	185.00	185.00
Maíz blanco, de primera	Quintal	202.50	202.50	202.50	202.50	202.50	202.50
Maíz blanco, de primera, otros orígenes (México)	Quintal	202.50	202.50	202.50	202.50	202.50	202.50
Maíz blanco, de segunda	Quintal	200.00	200.00	200.00	200.00	200.00	200.00
Sorgo blanco, de primera	Quintal	300.00	300.00	300.00	300.00	300.00	298.50

Fuente: Investigación primaria de Planeamiento del Ministerio de Agricultura, Ganadería y Alimentación, investigados en el mercado "La Terminal" zona 4, Ciudad Capital. SO= Sin oferta. ND= No Disponible. 02 de diciembre, asueto "Día del sector público agrícola"

Vegetales

Cuadro 2. Precio modal semanal, pagado al mayorista

	Precio modal (Quetzales)		Variación	
	Anterior	Actual	Absoluta (Q)	Relativa (%)
Tomate de cocina mediano de primera (caja de 45 a 50 lb)	120.00	100.00	-20.00	-16.67%
	<p>Precio en relación con la semana anterior: A la baja</p> <p>Situación de la oferta: Creciente</p> <p>Causas: El precio del tomate de cocina mediano presentó variación en el precio a la baja durante el transcurso de la semana. El abastecimiento fue suficiente dentro del mercado. Así mismo, se cotizó tomate de tierra fría a mayor precio. El abastecimiento provino de las áreas productoras de los departamentos de Baja Verapaz, Guatemala y oriente del país.</p> <p>Fuente: Mayoristas del mercado La Terminal.</p> <p>Tendencia para la próxima semana: Se espera aumento de oferta y precio estable.</p>			
Chile pimiento grane de primera (caja de 100 a 150 unidades)	160.00	160.00	0.00	0.00%
	<p>Precio en relación con la semana anterior: Estable</p> <p>Situación de la oferta: Normal</p> <p>Causas: El precio del chile pimiento no presentó variación en el precio, en el transcurso de la semana se observó una oferta normal del producto, dentro del mercado. El abastecimiento provino de los departamentos de Jutiapa, El Progreso, Alta Verapaz, Baja Verapaz y Guatemala.</p> <p>Fuente: Mayoristas del mercado La Terminal.</p> <p>Tendencia para la próxima semana: Se espera aumento de oferta y precio estable.</p>			
Cebolla seca blanca mediana de primera importada (quintal)	340.00	300.00	-40.00	-11.76%
	<p>Precio en relación con la semana anterior: A la baja</p> <p>Situación de la oferta: Creciente</p> <p>Causas: El precio de la cebolla seca blanca, presentó variación en el precio a la baja, en el transcurso de la semana se observó un aumento de oferta del producto, dentro del mercado. Así mismo, se cotizó cebolla nacional de segunda a un menor precio.</p> <p>Fuente: Mayoristas del mercado La Terminal.</p> <p>Tendencia para la próxima semana: Se espera aumento de oferta y precio estable.</p>			
Papa Loman lavada grande de primera (quintal)	360.00	380.00	20.00	5.56%
	<p>Precio en relación con la semana anterior: Al alza</p> <p>Situación de la oferta: Decreciente</p> <p>Causas: Durante la semana el precio de este producto presentó variación en el precio al alza se observó una disminución en el abastecimiento en el mercado del producto. El abastecimiento provino de los departamentos de Sololá, San Marcos y en menores cantidades de Quetzaltenango.</p> <p>Fuente: Mayoristas del mercado La Terminal.</p> <p>Tendencia para la próxima semana: Se espera aumento de oferta y precio estable.</p>			

Cuadro 2. Precio modal semanal, pagado al mayorista

Güisquil mediano (ciento)	Precio promedio (Quetzales)		Variación	
	Anterior	Actual	Absoluta (Q)	Relativa (%)
	110.00	120.00	10.00	9.09%
	Precio en relación con la semana anterior: Al alza			
	Situación de la oferta: Decreciente			
	Causas: Durante la semana el precio de este producto presentó variación en el precio al alza. Actualmente se realizan compras por mayor del producto, para los programas escolares, lo cual afecta el abastecimiento al mercado. El abastecimiento provino de las áreas productoras de los departamentos de Alta Verapaz y Guatemala.			
	Fuente: Mayoristas del mercado La Terminal.			
	Tendencia para la próxima semana: Se espera disminución de oferta y precio al alza.			
Repollo blanco mediano (red de 12-15 unidades)	Anterior	Actual	Absoluta (Q)	Relativa (%)
	65.00	70.00	5.00	7.69%
	Precio en relación con la semana anterior: Al alza			
	Situación de la oferta: Decreciente			
	Causas: Durante la semana se pudo observar que el precio del producto sufrió variaciones en el precio al alza, debido a que se realizan compras por mayor del producto, para los programas escolares nacionales, lo cual afecta el abastecimiento en el mercado. El abastecimiento provino de las áreas productoras de los departamentos de Chimaltenango, Quetzaltenango, Sacatepéquez y Sololá.			
	Fuente: Mayoristas del mercado La Terminal.			
	Tendencia para la próxima semana: Se espera disminución de oferta y precio al alza.			
Coliflor mediana de primera (caja de 12-15 unidades)	Anterior	Actual	Absoluta (Q)	Relativa (%)
	130.00	90.00	-40.00	-30.77%
	Precio en relación con la semana anterior: A la baja			
	Situación de la oferta: Creciente			
	Causas: El precio de la coliflor mediana presentó variación en el precio a la baja durante el transcurso de la semana, debido a un aumento de este producto dentro del mercado. El abastecimiento provino de los departamentos de Chimaltenango, Quetzaltenango, Sacatepéquez Totonicapán y Sololá.			
	Fuente: Mayoristas del mercado La Terminal.			
	Tendencia para la próxima semana: Se espera disminución de oferta y precio al alza.			
Zanahoria mediana de primera (bolsa 5 - 6 docenas)	Anterior	Actual	Absoluta (Q)	Relativa (%)
	80.00	70.00	-10.00	-1.25%
	Precio en relación con la semana anterior: A la baja			
	Situación de la oferta: Creciente			
	Causas: Durante la semana el precio de este producto presentó variación en el precio a la baja, debido a un aumento de oferta de este producto dentro del mercado. El abastecimiento fue proveniente de las áreas productoras de los departamentos de Chimaltenango, Sololá, Sacatepéquez y Quetzaltenango.			
	Fuente: Mayoristas del mercado La Terminal.			
	Tendencia para la próxima semana: Se espera disminución de oferta y precio al alza.			

Fuente: Investigación primaria de Planeamiento del Ministerio de Agricultura, Ganadería y Alimentación, investigados en el mercado "La Terminal" zona 4, Ciudad Capital.

Tabla 3. Precios diarios, pagados al mayorista

Producto	Medida	Precios diarios (quetzales)				Promedio semanal (quetzales)	
		28	29	30	1	28nov al 1dic 2022	21 al 25 nov 2022
Ajo blanco, mediano, de primera	Mazo (20 trenzas)	60.00	60.00	60.00	60.00	60.00	60.00
Apio mediano, de primera	Docena	20.00	20.00	20.00	20.00	20.00	20.00
Arveja china, revuelta, de primera	Costal (40 lb)	90.00	90.00	90.00	90.00	90.00	90.00
Arveja dulce en grano	Arroba	360.00	360.00	360.00	360.00	360.00	340.00
Brócoli mediano, de primera	Bolsa (2 docenas)	75.00	70.00	70.00	70.00	71.25	52.00
Cebolla con tallo, blanca, mediana, de primera	Manojo (50 unidades)	52.50	52.50	52.50	52.50	52.50	52.50
Cebolla seca, blanca, mediana, de primera, importada	Quintal	320.00	300.00	300.00	300.00	305.00	340.00
Cebolla seca, blanca, mediana, de segunda	Quintal	300.00	260.00	260.00	260.00	270.00	285.00
Cebolla seca, morada, mediana, de primera, importada	Quintal	440.00	400.00	400.00	400.00	410.00	400.00
Chile Jalapeño, grande, de primera	Costal (35 - 40 lb)	120.00	140.00	140.00	120.00	130.00	140.00
Chile Jalapeño, mediano, de primera	Costal (35 - 40 lb)	115.00	125.00	125.00	115.00	120.00	125.00
Chile Pimiento, grande, de primera	Caja (70 - 80 unidades)	150.00	170.00	170.00	170.00	165.00	152.00
Chile Pimiento, mediano, de primera	Caja (100 - 150 unidades)	140.00	160.00	160.00	160.00	155.00	134.00
Cilantro de primera	Red (100 manojos)	350.00	410.00	350.00	350.00	365.00	410.00
Coliflor mediana, de primera	Bolsa (12 unidades)	80.00	90.00	90.00	90.00	87.50	128.00
Ejote Chino	Costal (40 lb)	180.00	180.00	180.00	180.00	180.00	180.00
Ejote criollo, de primera	Costal (40 lb)	220.00	220.00	220.00	220.00	220.00	228.00
Ejote francés, de primera	Costal (40 lb)	210.00	210.00	210.00	210.00	210.00	210.00
Güicoy sazón, mediano, de primera	Red 15 a 18 unidades	100.00	100.00	100.00	100.00	100.00	100.00
Güisquil mediano, de primera	Ciento	135.00	120.00	120.00	120.00	123.75	110.00
Hierba buena, de primera	Red (100 manojos)	290.00	290.00	290.00	290.00	290.00	290.00
Lechuga repollada, mediana, de primera	Caja (24 - 26 unidades)	55.00	55.00	55.00	55.00	55.00	55.00
Loroco, de primera	Quintal	2750.00	2750.00	2750.00	2750.00	2750.00	1550.00
Papa Loman, lavada, grande, de primera	Quintal	360.00	380.00	380.00	380.00	375.00	364.00
Papa Loman, lavada, mediana, de primera	Quintal	340.00	360.00	360.00	360.00	355.00	332.00
Papa Loman, lavada, pequeña, de primera	Quintal	280.00	340.00	340.00	340.00	325.00	316.00
Papa redonda, lavada, grande, de primera	Quintal	200.00	200.00	200.00	200.00	200.00	200.00
Papa redonda, sin lavar, grande, de primera	Quintal	190.00	190.00	190.00	190.00	190.00	190.00
Pepino mediano, de primera	Costal (60 - 70 unidades)	150.00	180.00	180.00	180.00	172.50	154.00
Rábano mediano, de primera	Caja (200 - 250 unidades)	45.00	45.00	45.00	45.00	45.00	45.00
Remolacha, mediana, de primera	Red (4 - 5 docenas)	43.00	43.00	43.00	43.00	43.00	43.00
Repollo blanco, mediano	Red (12 - 15 unidades)	80.00	70.00	70.00	70.00	72.50	69.00
Tomate de cocina, grande, de primera	Caja (45 - 50 lb)	120.00	130.00	130.00	130.00	127.50	140.00
Tomate de cocina, mediano, de primera	Caja (45 - 50 lb)	100.00	100.00	100.00	100.00	100.00	116.00
Yuca entera, mediana, de primera	Red (75 - 80 unidades)	80.00	80.00	80.00	80.00	80.00	80.00
Zanahoria mediana, de primera	Docena	70.00	70.00	70.00	70.00	70.00	85.00
Zanahoria mediana, de primera, sin hojas	Bolsa (5 - 6 docenas)	70.00	70.00	70.00	70.00	70.00	91.00



Fuente: Investigación primaria de Planeamiento del Ministerio de Agricultura, Ganadería y Alimentación, investigados en el mercado "La Terminal" zona 4, Ciudad Capital. SO= Sin oferta. ND= No Disponible. 02 de diciembre, asueto "Día del sector público agrícola"

Frutas

Cuadro 3. Precio modal semanal, pagado al mayorista

	Precio modal (Quetzales)		Variación	
	Anterior	Actual	Absoluta (Q)	Relativa (%)
Aguacate criollo grande (red de 90 a 100 unidades)	475.00	450.00	-25.00	-5.26%
	Precio en relación con la semana anterior: A la baja			
	Situación de la oferta: Creciente			
	Causas: Durante la semana el precio de este producto presentó variación en el precio a la baja, se pudo observar un aumento en el abastecimiento del producto en el mercado. El abastecimiento provino principalmente de las zonas productoras del occidente del país, cubriendo la oferta en los mercados.			
	Fuente: Mayoristas del mercado La Terminal.			
Tendencia para la próxima semana: Se espera oferta y precio, un comportamiento similar.				
Limón criollo mediano de primera (millar)	375.00	400.00	0.00	0.00%
	Precio en relación con la semana anterior: Al alza			
	Situación de la oferta: Decreciente			
	Causas: Durante la semana el precio de este producto presentó variación en el precio al alza, el abastecimiento disminuyó en los mercados. Abastecimiento proveniente del oriente y costa sur del país.			
	Fuente: Mayoristas del mercado La Terminal.			
Tendencia para la próxima semana: Se espera oferta y precio, un comportamiento similar.				
Naranja Valencia mediana de primera de origen hondureño (Ciento)	65.00	65.00	0.00	0.00%
	Precio en relación con la semana anterior: Estable			
	Situación de la oferta: Normal			
	Causas: Se pudo observar durante la semana que el precio de la naranja Valencia no presentó variación el precio, debido a un aumento de oferta del producto en el mercado. El abastecimiento provino de las zonas productoras de Honduras (el principal abastecedor).			
	Fuente: Mayoristas del mercado La Terminal.			
Tendencia para la próxima semana: Se espera oferta y precio, un comportamiento similar.				
Melón Harper mediano de primera (ciento)	500.00	400.00	-100.00	-20.00%
	Precio en relación con la semana anterior: A la baja			
	Situación de la oferta: Creciente			
	Causas: El precio del melón Harper mediano presentó variación en el precio a la baja, durante el transcurso de la semana, existió un incremento de recolección proveniente de las zonas productoras de oriente del país.			
	Fuente: Mayoristas del mercado La Terminal.			
Tendencia para la próxima semana: Se espera aumento de oferta y precio estable.				

Cuadro 3. Precio modal semanal, pagado al mayorista

	Precio promedio (Quetzales)		Variación	
	Anterior	Actual	Absoluta (Q)	Relativa (%)
Papaya Tainung mediana de primera (caja de 40 lb de 12 a 13 U)	80.00	80.00	0.00	0.00%
	<p>Precio en relación con la semana anterior: Estable</p> <p>Situación de la oferta: Normal</p> <p>Causas: Durante el transcurso de la semana se pudo observar que el precio de este producto no presentó variación en el precio, existió un aumento de oferta del producto; el abastecimiento provino principalmente de las zonas productoras del norte, costa sur y oriente del país.</p> <p>Fuente: Mayoristas del mercado La Terminal.</p> <p>Tendencia para la próxima semana: Se espera incremento de oferta y precio estable.</p>			
Piña mediana. de primera (ciento)	500.00	500.00	0.00	0.00%
	<p>Precio en relación con la semana anterior: Estable</p> <p>Situación de la oferta: Normal</p> <p>Causas: Durante la semana se pudo observar que el precio de la piña mediana no mostró variaciones en el precio, se observó un aumento en el abastecimiento del producto en el mercado. El abastecimiento provino de las zonas productoras de Villa Canales (municipio de Guatemala) y de los departamentos de Escuintla y Santa Rosa.</p> <p>Fuente: Mayoristas del mercado La Terminal.</p> <p>Tendencia para la próxima semana: Se espera aumento de oferta y precio estable.</p>			
Plátano grande de primera (ciento)	170.00	190.00	20.00	11.76%
	<p>Precio en relación con la semana anterior: Al alza</p> <p>Situación de la oferta: Decreciente</p> <p>Causas: Durante la semana el precio de este producto presentó variación en el precio al alza, se observó una disminución en el abastecimiento del producto en el mercado. El abastecimiento provino de las zonas productoras de la costa sur y norte del país (los principales abastecedores).</p> <p>Fuente: Mayoristas del mercado La Terminal.</p> <p>Tendencia para la próxima semana: Se espera oferta y precio un comportamiento similar.</p>			
Sandía redonda. mediana (ciento)	1400.00	1400.00	00.00	0.00%
	<p>Precio en relación con la semana anterior: Estable</p> <p>Situación de la oferta: Normal</p> <p>Causas: Durante la semana se pudo observar que el precio de la sandía redonda no presento variaciones en el precio; según comentarios de mayoristas, existe un aumento en la recolección de cosecha proveniente de las áreas productoras del norte y costa sur del país.</p> <p>Fuente: Mayoristas del mercado La Terminal.</p> <p>Tendencia para la próxima semana: Se espera oferta y precio un comportamiento similar.</p>			

Fuente: Investigación primaria de Planeamiento del Ministerio de Agricultura, Ganadería y Alimentación, investigados en el mercado "La Terminal" zona 4, Ciudad Capital.



Tabla 4. Precios diarios, pagados al mayorista

Producto	Medida	Precios diarios (quetzales)				Promedio semanal (quetzales)	
		28	29	30	1	28nov al 1dic 2022	21 al 25 nov 2022
Aguacate criollo, grande, de primera	Ciento	450.00	450.00	450.00	450.00	450.00	475.00
Aguacate Hass, mediano, de primera	Ciento	187.50	175.00	187.50	187.50	184.38	175.00
Banano criollo, mediano, de primera	Quintal	100.00	100.00	100.00	100.00	100.00	100.00
Banano de exportación, mediano, de primera	Caja (100 - 105 unidades)	55.00	55.00	55.00	55.00	55.00	55.00
Coco verde, mediano, de primera	Ciento	280.00	280.00	280.00	280.00	280.00	280.00
Fresa mediana, de primera	Caja (35 - 40 lb)	325.00	450.00	325.00	325.00	356.25	410.00
Jocote de Corona, grande, de primera	Ciento	50.00	50.00	50.00	50.00	50.00	50.00
Jocote de Corona, mediano, de primera	Ciento	37.50	40.00	37.50	37.50	38.13	40.00
Limón criollo, mediano, de primera	Millar	400.00	375.00	375.00	400.00	387.50	375.00
Limón Persa, mediano, de primera	Millar	500.00	400.00	500.00	500.00	475.00	400.00
Mandarina criolla, mediana, de primera	Ciento	40.00	50.00	50.00	50.00	47.50	50.00
Manzana Juárez, mediana, de primera	Quintal	300.00	300.00	300.00	300.00	300.00	380.00
Melón Harper, mediano de primera	Ciento	400.00	400.00	400.00	400.00	400.00	480.00
Mora mediana, de primera	Caja (34 - 38 lb)	120.00	140.00	140.00	140.00	135.00	136.00
Naranja Piña (Azucarona), mediana, de primera	Ciento	45.00	35.00	35.00	35.00	37.50	35.00
Naranja Valencia, mediana, de primera	Ciento	65.00	65.00	65.00	65.00	65.00	65.00
Papaya Tainung, mediana, de primera	Caja (12 - 13 unidades)	80.00	80.00	80.00	80.00	80.00	80.00
Piña mediana, de primera	Ciento	500.00	500.00	500.00	500.00	500.00	500.00
Plátano grande, de primera	Ciento	190.00	170.00	170.00	190.00	180.00	170.00
Plátano mediano, de primera	Ciento	145.00	130.00	130.00	145.00	137.50	130.00
Rambután mediano, de primera	Ciento	20.00	15.00	15.00	15.00	16.25	15.00
Sandía redonda, mediana, de primera	Ciento	1450.00	1400.00	1400.00	1400.00	1412.50	1420.00
Uva roja, importada, de primera	Caja (22 lb)	284.00	284.00	284.00	284.00	284.00	300.40
Zapote mediano, de primer	Ciento	200.00	225.00	225.00	200.00	212.50	225.00

Fuente: Investigación primaria de Planeamiento del Ministerio de Agricultura, Ganadería y Alimentación, investigados en el mercado "La Terminal" zona 4, Ciudad Capital. SO= Sin oferta. ND= No Disponible. 02 de diciembre, asueto "Día del sector público agrícola"


Pecuarios

Cuadro 4. Precio modal semanal, pagado al mayorista

Carne de bovino en canal (Libra)	Precio promedio (Quetzales)		Variación	
	Anterior	Actual	Absoluta (Q)	Relativa (%)
	21.00	21.50	0.50	2.38%
	Precio en relación con la semana anterior: Al alza			
	Situación de la oferta: Decreciente			
	Causas: El precio de la carne de bovino en canal presentó variación en el precio al alza en el transcurso de la semana; el abastecimiento de este producto fue normal del mercado, según mayoristas, los costos del combustible afectan la comercialización del producto, así mismos, los altos costos de insumos que son utilizados en el alimento del ganado bovino.			
	Fuente: Mayoristas del mercado La Terminal.			
	Tendencia para la próxima semana: Se espera precio similar a la semana actual.			
Huevo blanco. mediano (Caja de 360 unidades)	Anterior	Actual	Absoluta (Q)	Relativa (%)
	420.00	420.00	0.00	0.00%
	Precio en relación con la semana anterior: Estable			
	Situación de la oferta: Normal			
	Causas: El precio del huevo blanco mediano no presentó variaciones en el precio durante el transcurso de la semana, el abastecimiento de este producto fue normal del mercado, lo cual ocasionó que el precio estuviera estable.			
	Fuente: Mayoristas del mercado La Terminal.			
	Tendencia para la próxima semana: Se espera disminución de oferta y precio al alza.			
Pollo entero. sin menudos (Libra)	Anterior	Actual	Absoluta (Q)	Relativa (%)
	13.50	13.50	0.00	0.00%
	Precio en relación con la semana anterior: Estable			
	Situación de la oferta: Normal			
	Causas: El precio del pollo entero, sin menudos no presentó variación en el precio en el transcurso de la semana, el abastecimiento de este producto fue normal del mercado, lo cual ocasionó que el precio estuviera estable.			
	Fuente: Mayoristas del mercado La Terminal.			
	Tendencia para la próxima semana: Se espera precio similar a la semana actual.			
Pollo importado piezas. (caja 40 libra)	Anterior	Actual	Absoluta (Q)	Relativa (%)
	220.00	220.00	0.00	0.00%
	Precio en relación con la semana anterior: Estable			
	Situación de la oferta: Normal			
	Causas: El precio del pollo importado, no presentó variación en el precio en el transcurso de la semana, el abastecimiento de este producto fue normal del mercado, lo cual ocasionó que el precio estuviera estable.			
	Fuente: Mayoristas del mercado La Terminal.			
	Tendencia para la próxima semana: Se espera precio similar a la semana actual.			

...continuación Pecuario

Cuadro 4. Precio modal semanal, pagado al mayorista

Carne de porcino en canal (libra)	Anterior	Actual	Absoluta (Q)	Relativa (%)
	16.00	16.00	0.00	0.00%
	Precio en relación con la semana anterior: Estable			
	Situación de la oferta: Normal			
	Causas: El precio de este producto no presentó variación en el precio durante el transcurso de la semana, se observó un abastecimiento normal del producto en el mercado, según mayoristas, los costos del combustible afectan la comercialización del producto, así mismos, los altos costos de insumos que son utilizados en el alimento del ganado porcino.			
	Fuente: Mayoristas del mercado La Terminal.			
Tendencia para la próxima semana: Se espera precio estable.				

Fuente: Investigación primaria de Planeamiento del Ministerio de Agricultura, Ganadería y Alimentación, investigados en el mercado "La Terminal" zona 4, Ciudad Capital.

Tabla 5. Precios diarios, pagados al mayorista

Producto	Medida	Precios diarios (quetzales)				Promedio semanal (quetzales)	
		28	29	30	1	28nov al 1dic 2022	21 al 25 nov 2022
Bovino en canal, de primera	Libra	21.50	21.50	21.50	21.50	21.50	21.00
Crema pura	Litro	39.00	36.00	36.00	39.00	37.50	35.60
Huevo blanco, extra	Caja (360 unidades)	432.50	432.50	432.50	432.50	432.50	8.00
Huevo blanco, grande	Caja (360 unidades)	430.00	430.00	430.00	430.00	430.00	432.50
Huevo blanco, mediano	Caja (360 unidades)	420.00	420.00	420.00	420.00	420.00	428.00
Huevo blanco, pequeño	Caja (360 unidades)	410.00	410.00	410.00	410.00	410.00	418.00
Huevo rosado, grande	Caja (360 unidades)	430.00	430.00	430.00	430.00	430.00	408.00
Pechuga de pollo, de primera	Libra	17.50	17.50	17.50	17.50	17.50	428.00
Pollo entero, sin menudos, de primera	Libra	13.50	13.50	13.50	13.50	13.50	17.50
Pollo importado (piezas)	Caja (40 lb)	220.00	220.00	220.00	220.00	220.00	13.50
Porcino en canal	Libra	16.00	16.00	16.00	16.00	16.00	220.00
Queso fresco	Libra	16.00	15.00	15.00	16.00	15.50	16.00

Fuente: Investigación primaria de Planeamiento del Ministerio de Agricultura, Ganadería y Alimentación, investigados en el mercado "La Terminal" zona 4, Ciudad Capital. SO= Sin oferta. ND= No Disponible. 02 de diciembre, asueto "Día del sector público agrícola"

Flores

Tabla 6. Precios diarios, pagados por el consumidor

Producto	Medida	Precios diarios (quetzales)		Promedio semanal (quetzales)	
		29	1	28nov al 1dic 2022	21 al 25 nov 2022
Azucena de primera	Docena	25.00	25.00	25.00	25.00
Clavel de varios colores, de primera	Docena	25.00	25.00	25.00	35.00
Crisantemo Pompon, de primera	Manojo (18 - 20 unidades)	25.00	25.00	25.00	25.00
Crisantemo Standard, de primera	Docena	20.00	20.00	20.00	20.00
Gerberas diferentes colores, de primera	Docena	37.50	37.50	37.50	37.50
Girasol de primera	Docena	32.50	32.50	32.50	32.50
Gladiola de primera	Docena	22.50	22.50	22.50	22.50
Lirios con envoltorio, de primera	5 varitas	77.50	77.50	77.50	77.50
Margarita de primera	Manojo (18 - 20 unidades)	22.50	22.50	22.50	22.50
Rosa (Con envoltorio), varios colores, de primera	Docena	25.00	25.00	25.00	25.00

Fuente: Investigación primaria de Planeamiento del Ministerio de Agricultura, Ganadería y Alimentación, investigados en el mercado "La Terminal" zona 4, Ciudad Capital. SO= Sin oferta. ND= No Disponible. 02 de diciembre, asueto "Día del sector público agrícola"

Especias y otros granos

Tabla 7. Precios diarios, pagados al mayorista

Producto	Medida	Precios diarios (quetzales)		Promedio semanal (quetzales)	
		29	1	28nov al 1dic 2022	21 al 25 nov
Achiote seco, sin capsula, de primera	Quintal	800.00	800.00	800.00	800.00
Ajonjolí sin descortezar, de primera	Quintal	925.00	925.00	925.00	925.00
Cacao (Despulpado), seco, de primera	Quintal	1275.00	1225.00	1250.00	1225.00
Cebada, de primera	Quintal	600.00	600.00	600.00	600.00
Chile Chocolate, seco, de primera	Quintal	3700.00	3700.00	3700.00	3700.00
Chile Cobanero, seco, de primera	Quintal	4200.00	4200.00	4200.00	4200.00
Haba seca, de primera	Quintal	925.00	925.00	925.00	925.00
Maní tostado, con cascara, de primera	Quintal	1100.00	1100.00	1100.00	1100.00
Pepitoria seca, sin descascarar, de primera	Quintal	1300.00	1300.00	1300.00	1300.00
Pimienta gorda, de primera	Quintal	3300.00	3300.00	3300.00	3300.00
Rosa Jamaica, de primera, importada	Quintal	2600.00	2600.00	2600.00	2600.00
Rosa Jamaica, nacional	Quintal	3300.00	3300.00	3300.00	3300.00
Soya amarilla, de primera	Quintal	550.00	550.00	550.00	550.00
Soya verde, de primera	Quintal	650.00	650.00	650.00	650.00

Fuente: Investigación primaria de Planeamiento del Ministerio de Agricultura, Ganadería y Alimentación, investigados en el mercado "La Terminal" zona 4, Ciudad Capital. SO= Sin oferta. ND= No Disponible. 02 de diciembre, asueto "Día del sector público agrícola"

Abarrotes

Tabla 8. Precios diarios, pagados al mayorista

Producto	Medida	Precios diarios (quetzales)				Promedio semanal (quetzales)	
		28	29	30	1	28nov al 1dic 2022	21 al 25 nov 2022
Aceite comestible Ideal	Envase (175 ml). Caja (48 unidades)	209.00	209.00	209.00	209.00	209.00	207.84
Aceite comestible Ideal	Envase (800 ml). Caja (12 unidades)	196.00	196.00	196.00	196.00	196.00	196.00
Aceite comestible La Patrona	Envase (175 ml). Caja (48 unidades)	192.50	192.50	192.50	192.50	192.50	192.50
Aceite comestible La Patrona	Envase (800 ml). Caja (12 unidades)	186.00	186.00	186.00	186.00	186.00	186.00
Azúcar Estándar Caña Real	6 bolsas (2500 g)	108.00	108.00	108.00	108.00	108.00	107.90
Azúcar Estándar Caña Real	Bolsa (15 kg). 30 bolsas de 500 g	107.50	107.50	107.50	107.50	107.50	107.50
Azúcar estándar, blanca	Saco (5 0 kg)	327.50	327.50	327.50	327.50	327.50	325.00
Bienestarina Nutrica	Bolsa de 450 gramos Fardo 25 Unidades	177.75	177.75	177.75	177.75	177.75	177.75
Harina de maíz Tortimasa	Saco (50 lb)	194.00	194.00	194.00	194.00	194.00	196.00
Harina de maíz Maseca	Saco (50 lb)	177.5	177.5	177.5	177.5	177.5	177.5
Harina de trigo Sol, suave	Quintal	357.00	357.00	357.00	357.00	357.00	357.00
Incaparina en polvo	Bolsa de 450 gramos Fardo 50 Unidades	471.00	471.00	471.00	471.00	471.00	471.00
Incaparina líquida, caja de 200 ml	Fardo (24 unidades)	57.00	57.00	57.00	57.00	57.00	57.00
Leche entera Nido en polvo*	Bolsa de 360g	33.00	33.00	33.00	33.00	33.00	33.75

Fuente: Investigación primaria de Planeamiento del Ministerio de Agricultura, Ganadería y Alimentación, investigados en el mercado “La Terminal” zona 4, Ciudad Capital. SO= Sin oferta. ND= No Disponible. 02 de diciembre, asueto “Día del sector público agrícola”

Hidrobiológicos

Tabla 9. Precios diarios, pagados al mayorista

Producto	Medida	Precios diarios (quetzales)				Promedio semanal (quetzales)	
		28	29	30	1	28nov al 1dic 2022	21 al 25 nov 2022
Camarón grande, de primera con cabeza (estanque)	Quintal	3250.00	3250.00	3250.00	3250.00	3250.00	3250.00
Camarón mediano, de primera con cabeza (estanque)	Quintal	2900.00	2900.00	2900.00	2900.00	2900.00	2900.00
Camarón pequeño, de primera con cabeza (estanque)	Quintal	2250.00	2250.00	2250.00	2250.00	2250.00	2250.00
Corvina entera, revuelta, de primera	Quintal	1900.00	1900.00	1900.00	1900.00	1900.00	1640.00
Filete de corvina, de primera	Quintal	3650.00	3900.00	3650.00	3650.00	3712.50	3600.00
Filete de dorado, de primera	Quintal	1600.00	1950.00	1600.00	1600.00	1687.50	1860.00
Filete de róbalo, de primera	Quintal	1787.50	1787.50	1787.50	1787.50	1787.50	1787.50
Filete de tiburón, de primera	Quintal	2400.00	3100.00	3000.00	2400.00	2725.00	2620.00
Pargo entero, revuelto, de primera	Quintal	1400.00	1400.00	1400.00	1400.00	1400.00	2110.00
Róbalo entero, revuelto	Quintal	4100.00	4100.00	4100.00	4100.00	4100.00	4100.00
Tiburón entero, revuelto, de primera	Quintal	1900.00	1900.00	1900.00	1900.00	1900.00	1900.00
Tilapia grande, de primera	Quintal	1400.00	1400.00	1400.00	1400.00	1400.00	1360.00
Tilapia mediana, de primera	Quintal	1300.00	1300.00	1300.00	1300.00	1300.00	1340.00
Tilapia pequeña, de primera	Quintal	1300.00	1300.00	1300.00	1300.00	1300.00	1360.00

Fuente: Investigación primaria de Planeamiento del Ministerio de Agricultura, Ganadería y Alimentación, investigados en el mercado “La Terminal” zona 4, Ciudad Capital. SO= Sin oferta. ND= No Disponible. 02 de diciembre, asueto “Día del sector público agrícola”.

Precios Internacionales

Durante esta jornada del 25 al 30 de noviembre 2022, los precios futuros mostraron diversas tendencias según el producto. Como se detalla a continuación.

Precio Internacional del Maíz

El comportamiento de los precios futuros de maíz de la bolsa de Chicago, durante la semana fue mixto, con tendencia a la baja. Ucrania ha exportado 10 millones de toneladas de grano y otros alimentos desde que Naciones Unidas y Turquía negociaron en julio un acuerdo para reanudar los envíos paralizados por la guerra, según reportes de la ONU.

El comportamiento de los precios futuros de maíz de la bolsa de Chicago, durante la semana fue mixto. Con tendencia a la baja. La producción mundial de cereales totales en 2022/23 se estima en 2.256 m. de t., cifra que representa un descenso interanual del 1%, pero que sigue siendo la segunda mayor de la historia. La caída se atribuye en gran medida a una producción bastante más reducida de maíz, al esperarse cosechas muy inferiores en Ucrania, la UE y Estados Unidos.

En cambio, se prevé que aumente de forma notable la producción mundial de trigo, cebada y avena. Con un recorte inusual de la demanda destinada tanto a piensos (concentrados) como a usos industriales, cabe esperar que el consumo mundial disminuya en un 1% a 2.271 m. de t., aunque se sigue tratando de un total muy superior a la media. La oferta descenderá más que la demanda, por lo que las existencias al cierre podrían reducirse por sexto año consecutivo, en un 3% a 584 m. de t.

Los productores de la segunda cosecha de maíz de Brasil, que se sembrará tras la cosecha de soya a principios del próximo año, no tienen prisa por comprar fertilizantes como urea y la mezcla NPK, según los datos publicados el lunes por Jeferson Souza, analista de Agrinvest. Según estimó, el 75% de todo lo que los productores de maíz de segunda cosecha van a necesitar ha sido comprado por los agricultores de todo el país, por debajo del promedio de cinco años del 83%. "Los productores han notado una fuerte caída en los precios de los insumos agrícolas y han retrasado las compras para intentar aumentar los márgenes de producción", dijo Souza en un informe. Los fertilizantes se utilizan para mejorar el rendimiento de los cultivos, y Brasil depende de las importaciones para cerca del 85% de su demanda.

La segunda cosecha de maíz de Brasil equivale a unas tres cuartas partes de la producción nacional en una temporada determinada. Los agricultores de Brasil normalmente siembran su segunda cosecha de maíz después de cosechar la soya, y cualquier problema que afecte al desarrollo o a la cosecha de la oleaginosa puede retrasar la segunda siembra de maíz. La sequedad en estados del centro-oeste como Mato Grosso está preocupando a los productores de soya, pero los problemas meteorológicos en algunas regiones aún no han afectado significativamente a las expectativas de grandes cosechas de maíz y soya en 2022/2023.

La Comisión Europea recortó el viernes su estimación de la cosecha de maíz de este año en la Unión Europea a 53,3 millones de toneladas desde los 54,9 millones de toneladas previstos hace un mes, otra rebaja de la cosecha afectada por la sequía. En los datos de oferta y demanda, la Comisión elevó su previsión de importaciones de maíz de la UE en la temporada 2022/23 a 23,0 millones de toneladas desde los 22,0 millones previstos un mes antes. La semana terminó en negativo perdiendo hasta US\$ 2,5/t, de cara a una demanda que se estimó débil y generó preocupación por la fluidez de exportaciones. Además, la toma de beneficios por parte de los fondos que mantienen posiciones largas también añadió presión bajista a las cotizaciones futuras del grano amarillo. Datos proporcionados por FyO.

Tabla 10. PRECIOS A FUTURO DE MAIZ
Bolsa de Futuros de Chicago (CBOT)
(dólares por Tonelada)

Fecha	25 de noviembre			28 de noviembre			29 de noviembre			30 de noviembre		
	Último	Valor	Cierre	Último	Valor	Cierre	Último	Valor	Cierre	Último	Valor	Cierre
mar.-23	264.24	↑	262.27	264.24	=	264.24	263.53	↓	264.24	262.58	↓	263.53
may.-23	263.77	↑	261.95	263.61	↓	263.77	262.98	↓	263.61	261.88	↓	262.98
jul.-23	261.56	↑	259.83	261.56	=	261.56	260.85	↓	261.56	259.67	↓	260.85
sep.-23	244.95	↑	244.24	244.63	↓	244.95	244.95	↑	244.63	243.37	↓	244.95
dic.-23	240.38	↑	239.51	240.54	↑	240.38	240.70	↑	240.54	238.73	↓	240.70
mar.-24	243.06	↑	242.27	243.14	↑	243.06	243.37	↑	243.14	241.48	↓	243.37
may.-24	244.16	↑	243.29	244.24	↑	244.16	244.55	↑	244.24	242.66	↓	244.55
jul.-24	243.53	↑	242.74	243.69	↑	243.53	243.92	↑	243.69	242.11	↓	243.92
sep.-24	227.94	↑	227.15	228.02	↑	227.94	229.59	↑	228.02	227.23	↓	229.59

Fuente: CME Group del 25 al 30 de noviembre 2022. Cierre= se refiere al precio que cerró la bolsa de valores el día anterior. Último= se refiere al último precio registrado en la bolsa de valores el día anterior. Valor= se refiere al comportamiento de alza o baja en relación del cierre anterior y el último precio registrado en la bolsa.

Precio Internacional del Café

El comportamiento de los precios futuros de café de Nueva York durante la semana fue mixto. Con tendencia al alza. Las persistentes lluvias que han azotado al país en los últimos meses fueron la causa de que la producción de café en Colombia disminuyera un 12 % en octubre, a 888.000 sacos de 60 kilos, Colombia registró en octubre de 2021 una producción de un millón de sacos.

Por otro lado, entre enero y octubre de este año, la producción superó los 9 millones de sacos, 10 % menos frente a los casi 10,1 millones de sacos producidos en igual periodo anterior. Además, en los últimos 12 meses la producción rozó los 11,6 millones de sacos, 13 % menos frente a los más de 13,2 millones de sacos cosechados un año atrás. En cuanto a las exportaciones, estas cayeron un 5 % en octubre a 942.000 sacos frente a los 987.000 exportados en el mismo mes de 2021. Igualmente, en los últimos 12 meses, las exportaciones cayeron 7 % a 11,8 millones de sacos desde los 12,7 millones un año antes. Más de 540.000 familias en Colombia devengan su sustento de actividades de la caficultura. informó la Federación Nacional de Cafeteros (FNC).

Brasil, el mayor productor y exportador mundial de café, recogerá en 2022 una cosecha de 50,38 millones de sacos (de 60 kilos) del grano, con un aumento de 5,6 % frente a la recogida en 2021, pero una estimativa menor a la calculada en mayo, informó el Gobierno de Brasil.

Brasil es el mayor exportador de café del mundo con una producción de 2.5 millones de toneladas, seguido de Vietnam 1.6 MM T, Colombia con 850 mil toneladas, Indonesia 660 mil T, Etiopía 384 mil T, Honduras 384 mil T, en décimo lugar Guatemala con 204 mil T.

Los consultores mencionan que Brasil el productor número uno en el mundo, ha aumentado sus áreas de cosecha y que un clima benigno ha provocado la llegada de más grano. Según Chicago Price Futures Group la oferta de mercado en el mundo es positiva, aunque persiste la amenaza de que nuevamente pudiera venir el fenómeno de La Niña, que viene a trastornar la producción de los cultivos con excesivas lluvias.

Tabla 11. PRECIOS A FUTURO DE CAFÉ
Bolsa de Futuros de Nueva York (CSCE)
(dólares por Tonelada)

Fecha	25 de noviembre			28 de noviembre			29 de noviembre			30 de noviembre		
	Último	Valor	Cierre	Último	Valor	Cierre	Último	Valor	Cierre	Último	Valor	Cierre
may.-23	165.15	↑	162.95	163.10	↓	165.15	169.10	↑	163.10	170.15	↑	169.10
jul.-23	164.75	↑	162.70	163.05	↓	164.75	168.95	↑	163.05	170.00	↑	168.95
sep.-23	164.10	↑	162.15	162.55	↓	164.10	168.30	↑	162.55	169.55	↑	168.30
dic.-23	163.60	↑	161.65	162.20	↓	163.60	167.75	↑	162.20	169.10	↑	167.75
mar.-24	164.20	↑	162.15	162.80	↓	164.20	168.20	↑	162.80	169.45	↑	168.20
may.-24	164.75	↑	162.60	163.35	↓	164.75	168.60	↑	163.35	169.80	↑	168.60
jul.-24	165.30	↑	163.05	163.90	↓	165.30	169.00	↑	163.90	170.15	↑	169.00
sep.-24	165.85	↑	163.65	164.45	↓	165.85	169.50	↑	164.45	170.60	↑	169.50
dic.-24	159.65	↓	161.55	167.30	↑	159.65	162.45	↓	167.30	161.55	↓	162.45

Fuente: CME Group del 25 al 30 de noviembre 2022. Cierre= se refiere al precio que cerró la bolsa de valores el día anterior. Último= se refiere al último precio registrado en la bolsa de valores el día anterior. Valor= se refiere al comportamiento de alza o baja en relación del cierre anterior y el último precio registrado en la bolsa.

Gráfico 1. PRECIOS A FUTURO DEL CAFÉ
COMPORTAMIENTO CONTRATO MAYO-23



Fuente: Planeamiento con datos del CME Group

Precios Internacional del Azúcar

El comportamiento de los precios futuros del azúcar No. 11 de Nueva York durante la semana fue mixto. Con tendencia al alza. Rabobank estimó el miércoles que la trituration de caña de azúcar en el centro-sur de Brasil en la campaña 2023/24 (abril/marzo) en 575 millones de toneladas, por encima de los 540 millones de toneladas de la temporada previa.

La última vez que China usó menos de 15 millones de toneladas de azúcar en un año fue en 2013, dijo el informe, y agregó que se espera que la producción y las importaciones de azúcar combinadas caigan 2,1 millones de toneladas en 2022 frente a 2021. Las existencias de los productores locales de azúcar también son altas, ya que las ventas del edulcorante cayeron. Como

resultado de la débil demanda, las importaciones de azúcar sin procesar por parte de las refinerías chinas cayeron al nivel más bajo desde 2019, proyectado en 4,47 millones de toneladas en 2022. Czarnikow ve unas importaciones aún más bajas en 2023, de 4 millones de toneladas, ya que las existencias seguirán siendo elevadas.

El Ministerio de Agricultura de Francia en su pronóstico de producción de la remolacha azucarera, lo redujo a 31,94 millones de toneladas desde los 32,69 millones de toneladas pronosticados el mes pasado, lo que refleja una revisión a la baja del rendimiento esperado a 79,41 t/ha desde 81,85 t/ha. La perspectiva de producción revisada estaría un 7,1% por debajo del año pasado y un 13,6% bajo el promedio de cinco años. Las cosechas también se vieron afectadas por la sequía del verano boreal (en el hemisferio norte se le conoce a la más cálida de las 4 estaciones), mientras que los rendimientos podrían verse reducidos por la decisión de los productores de azúcar de adelantar los procesos de procesamiento de las fábricas para evitar posibles problemas energéticos este invierno.

Este crecimiento del 6,5% para la principal región cañera del mundo se producirá con una recuperación de la productividad en los cañaverales, dijo el analista Andy Duff; pero Duff ponderó que el total de caña destinada al azúcar o al etanol dependerá de las cuestiones fiscales del próximo año en Brasil, además de estar influenciada por la política de Petrobras bajo el nuevo Gobierno para la gasolina, que compite como etanol hídrico en los surtidores.

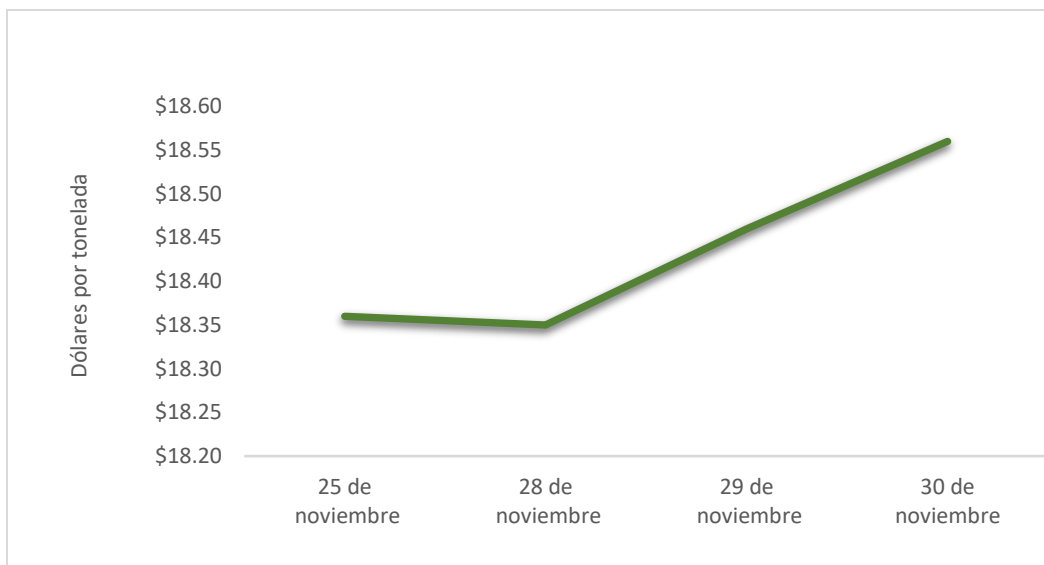
Considerando la posibilidad de prorrogar el retorno de los impuestos federales a la gasolina y al etanol hasta 2024, estimó un crecimiento de la producción total de etanol (caña y maíz) en el centro-sur a 31.100 millones de litros en 23/24, desde 28.600 millones en el ciclo anterior. La producción de etanol de caña crecería hasta los 25.200 millones de litros, frente a los 24.100 millones de la temporada anterior. En tanto, la producción de azúcar en el centro-sur de Brasil se estimó en 35 millones de toneladas en la campaña 23/24, frente a los 32,5 millones de la actual. Las relaciones en la producción del azúcar y el etanol están íntimamente ligadas, porque al caer el consumo de etanol, la producción de azúcar sube y viceversa.

Tabla 12. PRECIOS A FUTURO DE AZUCAR 11
Bolsa de Futuros de New York (CSCE)
(centavos de dólar por Libra)

Fecha	25 de noviembre			28 de noviembre			29 de noviembre			30 de noviembre		
	Último	Valor	Cierre	Último	Valor	Cierre	Último	Valor	Cierre	Último	Valor	Cierre
may.-23	18.36	↓	18.48	18.35	↓	18.36	18.46	↑	18.35	18.56	↑	18.46
jul.-23	17.77	↓	17.81	17.75	↓	17.77	17.84	↑	17.75	17.93	↑	17.84
oct.-23	17.64	↑	17.63	17.57	↓	17.64	17.64	↑	17.57	17.74	↑	17.64
mar.-24	17.67	↑	17.64	17.57	↓	17.67	17.62	↑	17.57	17.72	↑	17.62
may.-24	16.86	↑	16.78	16.77	↓	16.86	16.84	↑	16.77	16.96	↑	16.84
jul.-24	16.33	↑	16.21	16.24	↓	16.33	16.32	↑	16.24	16.44	↑	16.32
oct.-24	16.25	↑	16.07	16.15	↓	16.25	16.25	↑	16.15	16.35	↑	16.25
mar.-25	16.46	↓	16.66	16.46	=	16.46	16.58	↑	16.46	16.66	↑	16.58

Fuente: CME Group del 25 al 30 de noviembre 2022. Cierre= se refiere al precio que cerró la bolsa de valores el día anterior. Ultimo= se refiere al último precio registrado en la bolsa de valores el día anterior. Valor= se refiere al comportamiento de alza o baja en relación del cierre anterior y el último precio registrado en la bolsa.

Gráfico 2. PRECIOS A FUTURO DE AZÚCAR
COMPORTAMIENTO CONTRATO MARZO 23



Fuente: Planeamiento Maga, con datos de CME Group

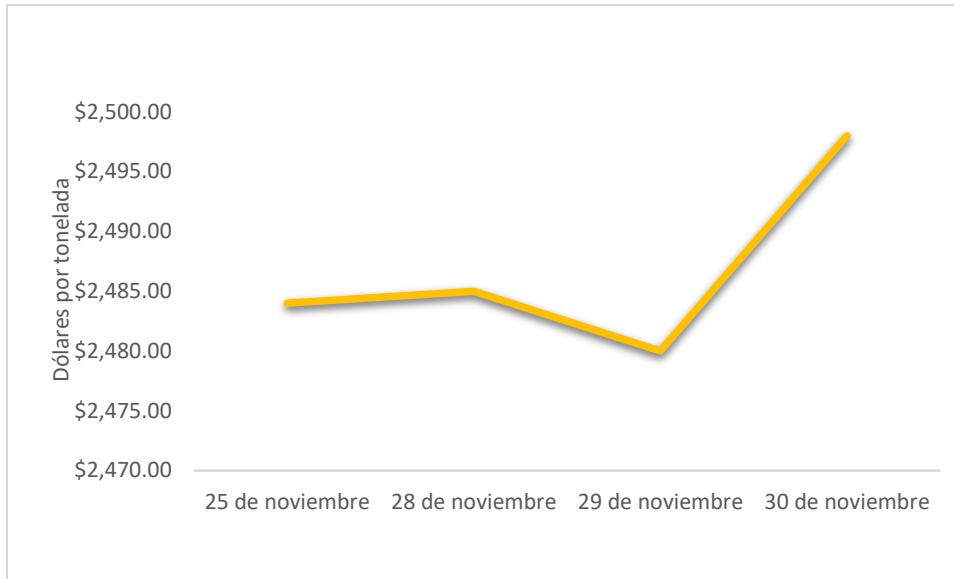
Precio Internacional del Cacao

Tabla 13. PRECIOS A FUTURO DE CACAO
Bolsa de Futuros de New York (CSCE)
(dólares por tonelada)

Fecha	25 de noviembre			28 de noviembre			29 de noviembre			30 de noviembre		
	Último	Valor	Cierre	Último	Valor	Cierre	Último	Valor	Cierre	Último	Valor	Cierre
mar.-23	2,484.00	↑	2,444.00	2,485.00	↑	2,484.00	2,480.00	↓	2,485.00	2,498.00	↑	2,480.00
may.-23	2,490.00	↑	2,452.00	2,491.00	↑	2,490.00	2,488.00	↓	2,491.00	2,502.00	↑	2,488.00
jul.-23	2,493.00	↑	2,456.00	2,492.00	↓	2,493.00	2,487.00	↓	2,492.00	2,499.00	↑	2,487.00
sep.-23	2,486.00	↑	2,453.00	2,482.00	↓	2,486.00	2,478.00	↓	2,482.00	2,493.00	↑	2,478.00
dic.-23	2,476.00	↑	2,443.00	2,469.00	↓	2,476.00	2,463.00	↓	2,469.00	2,477.00	↑	2,463.00
mar.-24	2,458.00	↑	2,425.00	2,448.00	↓	2,458.00	2,442.00	↓	2,448.00	2,455.00	↑	2,442.00
may.-24	2,453.00	↑	2,420.00	2,441.00	↓	2,453.00	2,434.00	↓	2,441.00	2,448.00	↑	2,434.00
jul.-24	2,444.00	↑	2,412.00	2,432.00	↓	2,444.00	2,424.00	↓	2,432.00	2,439.00	↑	2,424.00
sep.-24	2,436.00	↑	2,405.00	2,424.00	↓	2,436.00	2,416.00	↓	2,424.00	2,432.00	↑	2,416.00

Fuente: CME Group del 25 al 30 de noviembre 2022. Cierre= se refiere al precio que cerró la bolsa de valores el día anterior. Último= se refiere al último precio registrado en la bolsa de valores el día anterior. Valor= se refiere al comportamiento de alza o baja en relación del cierre anterior y el último precio registrado en la bolsa.

Gráfico 3. PRECIOS A FUTURO DE CACAO
COMPORTAMIENTO CONTRATO MARZO-23



Fuente: Planeamiento Maga, con datos de CME Group

Precio Internacional del Trigo

El comportamiento de los futuros de trigo rojo suave en la Bolsa de Chicago fue mixto, con tendencia a la baja. El cereal cierra ampliamente negativo, de la mano del resultado del último Informe Mensual de Oferta y Demanda Mundial (WASDE) del USDA, que indica una suba en las proyecciones de producción, comercio y stocks finales a nivel mundial, lo que tendió a relajar de cierta manera la preocupación por el abastecimiento en el 2023 y presionó a la baja las cotizaciones.

A su vez, si bien Estados Unidos permanece casi sin cambios en sus estimaciones, la competitividad exhibida en el trigo ruso a contramano de los altos precios del trigo norteamericano también influyó en la baja de los precios. El pronóstico de la FAO sobre la producción mundial de cereales en 2022 se ha rebajado en 4,9 millones de toneladas desde el mes pasado y se cifra ahora en 2.764 millones de toneladas, lo que representa una disminución interanual del 1,8 % (50,8 millones de toneladas).

El trigo blando en Francia, el mayor productor de cereales de la Unión Europea, había sido cosechado en alrededor del 61% de la superficie prevista para el 31 de octubre, frente al 42% del año pasado y con una mejora de seis días respecto al promedio de cinco años. La siembra de trigo blando se situaba esta semana en el 84% de la superficie prevista para la cosecha del próximo año, frente al 63% de la semana anterior y el 77% de la misma época del año pasado. La siembra de cebada de invierno para la temporada 2023/24 estaba casi completa, con el 93% de la superficie prevista plantada el lunes, frente al 80% de la semana anterior. La siembra de trigo duro fue del 23%, frente al 7% de la semana anterior y en el mismo nivel que en 2021, informó esta semana la oficina agrícola FranceAgriMer.

El ministerio de Agricultura de Francia en sus estimaciones para el trigo blando, el principal cultivo de cereales de Francia recortó su estimación de cosecha para 2022 a 33,66 millones de toneladas desde los 33,69 millones de toneladas esperadas en octubre, casi un 5% menos que el volumen del año pasado.

La mayor parte de la reducción de este mes guarda relación con el trigo, aunque también se ha hecho una ligera revisión a la baja del pronóstico relativo a la producción mundial de cereales secundarios. Según el pronóstico actual, que incorpora el recorte de 3,4 millones de toneladas de este mes, la producción mundial de trigo asciende a 783,8 millones de toneladas en 2022, lo cual sigue siendo un aumento del 0,6 % (4,5 millones de toneladas) respecto de la producción de 2021 y un máximo histórico.

Tabla 14. PRECIOS A FUTURO DE TRIGO
Bolsa de Futuros de Chicago (CBOT)
(dólares por Tonelada)

Fecha	25 de noviembre			28 de noviembre			29 de noviembre			30 de noviembre		
	Último	Valor	Cierre	Último	Valor	Cierre	Último	Valor	Cierre	Último	Valor	Cierre
mar.-23	292.85	↓	298.87	286.82	↓	292.85	287.12	↑	286.82	292.26	↑	287.12
may.-23	296.74	↓	302.47	291.08	↓	296.74	291.16	↑	291.08	296.15	↑	291.16
jul.-23	298.21	↓	303.36	292.92	↓	298.21	292.85	↓	292.92	297.11	↑	292.85
sep.-23	300.71	↓	305.49	295.86	↓	300.71	295.57	↓	295.86	299.46	↑	295.57
dic.-23	304.31	↓	308.72	299.98	↓	304.31	299.31	↓	299.98	302.84	↑	299.31
mar.-24	305.71	↓	309.90	301.81	↓	305.71	300.78	↓	301.81	304.31	↑	300.78
may.-24	303.87	↓	308.06	300.34	↓	303.87	299.31	↓	300.34	302.62	↑	299.31
jul.-24	291.01	↓	295.05	287.78	↓	291.01	287.04	↓	287.78	291.01	↑	287.04

Fuente: CME Group del 25 al 30 de noviembre 2022. Cierre = se refiere al precio que cerró la bolsa de valores el día anterior. Último= se refiere al último precio registrado en la bolsa de valores el día anterior. Valor= se refiere al comportamiento de alza o baja en relación del cierre anterior y el último precio registrado en la bolsa.

Precio Internacional de la Soya

El comportamiento de los precios futuros de soya de la bolsa de Chicago, durante la semana fue mixto. Con tendencia al alza. Los futuros de la soya estadounidense subían el viernes a un máximo de seis semanas y los del aceite de soya alcanzaron su nivel más alto desde junio, alentados por la fortaleza de los precios de la energía y el optimismo sobre la demanda en China, el principal comprador de soya del mundo.

Las importaciones de soya de China cayeron un 19% interanual en octubre a 4,14 millones de toneladas, mostraron datos de aduanas esta semana, alcanzando su nivel más bajo para cualquier mes desde 2014, después de que los compradores recortaron negocios en medio de los altos precios mundiales y los bajos márgenes de trituración. Las importaciones del principal comprador mundial de semillas oleaginosas fueron de 73,18 millones de toneladas durante los primeros 10 meses del año, un 7,4% menos que el año pasado, mostraron los datos de la Administración General de Aduanas. Los bajísimos envíos, que igualan la cifra de octubre de 2014 de 4,1 millones de toneladas, subrayan la necesidad urgente de reconstruir las existencias.

Las importaciones de soya de la Unión Europea en la temporada 2022/23 que comenzó el 1 de julio alcanzaron los 3,88 millones de toneladas al 6 de noviembre, frente a los 4,29 millones de toneladas a la misma semana de la campaña anterior, mostraron datos publicados por la Comisión Europea esta semana. Las importaciones de harina de soya durante el mismo período totalizaron 5,60 millones de toneladas, sin cambios respecto a la temporada anterior, mientras que las importaciones de aceite de palma se ubicaron en 1,21 millones de toneladas frente a 2,10 millones en 2021/22.

Otro factor que influyó en la baja de los precios del poroto fue la cautela de los operadores, que se posicionaron a la espera del informe WASDE (Informe Mensual de Oferta y Demanda Mundial del USDA). A su vez, la política de Covid-0 en China y las implicancias de ésta pesaron sobre el mercado de la soya y del petróleo, lo que añadió sostén bajista. La soya finalizó la jornada, ganando 1,16% y perdiendo hasta 0,6% en las lejanas, debido a que el USDA estimó que a nivel mundial la producción de la oleaginosa cae en 0,5 Mt de cara a la nueva campaña, por lo que el efecto alcista se reflejó en las posiciones cercanas. Por otro lado, las estimaciones respecto a la soya estadounidense fueron opuestas a lo previsto en el informe anterior, y el país norteamericano informó mayor producción, mayor molienda y mayores stocks finales, lo que tendió a llevar a la baja a las cotizaciones con posiciones más lejanas.

Tabla 15. PRECIOS A FUTURO DE FRIJOL SOYA
Bolsa de Futuros de Chicago (CBOT)
(dólares por Tonelada)

Fecha	25 de noviembre			28 de noviembre			29 de noviembre			30 de noviembre		
	Último	Valor	Cierre	Último	Valor	Cierre	Último	Valor	Cierre	Último	Valor	Cierre
mar.-23	529.92	↑	529.84	537.41	↑	529.92	538.66	↑	537.41	542.12	↑	538.66
may.-23	532.64	↑	532.27	540.13	↑	532.64	541.60	↑	540.13	544.76	↑	541.60
jul.-23	533.89	↑	533.15	541.31	↑	533.89	543.15	↑	541.31	546.01	↑	543.15
ago.-23	527.42	↑	526.98	534.47	↑	527.42	536.16	↑	534.47	538.52	↑	536.16
sep.-23	513.38	↑	513.16	519.56	↑	513.38	520.44	↑	519.56	522.13	↑	520.44
nov.-23	506.77	↑	506.18	512.57	↑	506.77	512.94	↑	512.57	514.04	↑	512.94
ene.-24	506.92	↑	506.33	512.65	↑	506.92	513.09	↑	512.65	514.41	↑	513.09
mar.-24	503.09	↑	502.14	508.90	↑	503.09	509.12	↑	508.90	510.59	↑	509.12
may.-24	501.33	↑	500.23	507.06	↑	501.33	507.28	↑	507.06	508.97	↑	507.28

Fuente: CME Group del 25 al 30 de noviembre 2022. Cierre= se refiere al precio que cerró la bolsa de valores el día anterior. Último= se refiere al último precio registrado en la bolsa de valores el día anterior. Valor= se refiere al comportamiento de alza o baja en relación del cierre anterior y el último precio registrado en la bolsa.

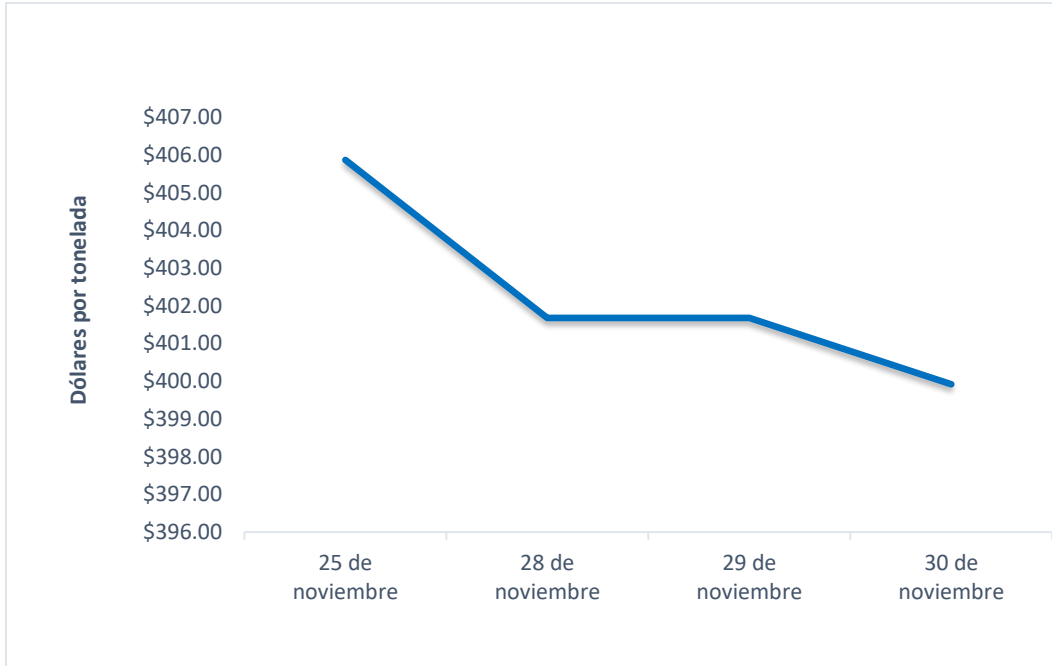
Precio Internacional del Arroz

Tabla 16. PRECIOS A FUTURO DE ARROZ
Bolsa de Futuros de Chicago (CBOT)
(dólares por Tonelada)

Fecha	25 de noviembre			28 de noviembre			29 de noviembre			30 de noviembre		
	Último	Valor	Cierre	Último	Valor	Cierre	Último	Valor	Cierre	Último	Valor	Cierre
mar.-23	405.87	↑	403.12	401.68	↓	405.87	401.68	=	401.68	399.92	↓	401.68
may.-23	410.06	↑	406.97	405.87	↓	410.06	405.87	=	405.87	404.55	↓	405.87
jul.-23	409.95	↑	406.86	405.87	↓	409.95	405.87	=	405.87	405.54	↓	405.87
sep.-23	364.64	↓	373.13	364.75	↑	364.64	364.75	=	364.75	363.54	↓	364.75
nov.-23	348.66	↓	357.15	348.77	↑	348.66	348.77	=	348.77	347.56	↓	348.77
ene.-24	339.84	↓	348.33	339.95	↑	339.84	339.95	=	339.95	338.74	↓	339.95
mar.-25	340.94	↑	340.39	340.17	↓	340.94	340.17	=	340.17	340.39	↑	340.17

Fuente: CME Group del 25 al 30 de noviembre del 2022. Cierre= se refiere al precio que cerró la bolsa de valores el día anterior. Último= se refiere al último precio registrado en la bolsa de valores el día anterior. Valor= se refiere al comportamiento de alza o baja en relación del cierre anterior y el último precio registrado en la bolsa.

Gráfico 4. PRECIOS A FUTURO DE ARROZ
COMPORTAMIENTO CONTRATO MARZO 23



Fuente: Planeamiento Maga, con datos de CME Group