

# Informe semanal de precios

Del 31 de marzo al  
06 de abril 2022



**Tabla 1: Productos que presentaron variaciones significativas en precios al mayorista, investigados en el mercado “La Terminal” zona 4. Ciudad Capital.**  
(periodo del 31 de marzo al 06 de abril del 2022)

Producto	Precios de la semana actual (quetzales)		Precio modal semanal (quetzales)		Diferencia (Q) semana actual - anterior	Situación de la oferta	Causas que influyeron en el comportamiento del precio
	Mín.	Máx.	*Anterior	Actual			
Maíz blanco de primera (quintal)	190.00	190.00	190.00	190.00	Estable	Normal	El precio del maíz blanco no mostró variación durante el transcurso de la semana, debido al abastecimiento de grano nacional proveniente de la cosecha de la Región Norte del país. Así mismo, mayoristas han indicado que el ingreso de maíz de origen mexicano ha ayudado a que los precios se mantengan estables dentro del mercado.
Frijol negro de primera (quintal)	490.00	490.00	490.00	490.00	Estable	Normal	El precio del frijol negro no mostró variación durante el transcurso de la semana, debido a las reservas existentes en el oriente y norte del país las cuales han garantizado el abastecimiento dentro del mercado.
Cúisquil mediano (ciento)	77.50	135.00	82.50	135.00	Al alza	Decreciente	Se pudo observar que el precio tuvo un comportamiento a la baja durante la semana, debido a la disminución del volumen de este producto dentro del mercado. El abastecimiento provino de las áreas productoras de los departamentos de Alta Verapaz y Guatemala.
Cebolla seca blanca mediana nacional (quintal)	380.00	390.00	440.00	390.00	A la baja	Creciente	La baja en el precio se debió a un incremento en el volumen de producto que ingreso al mercado durante el transcurso de la semana, así mismo, los mayoristas indicaron que se cotizó cebolla de segunda a menor precio.
Limón criollo mediano de primera (millar)	325.00	500.00	325.00	500.00	Al alza	Decreciente	Durante la semana se observó que el precio de este producto presentó un comportamiento al alza, debido al incremento de la demanda local y al escaso abastecimiento proveniente de las zonas productoras de oriente.
Sandía redonda mediana (ciento)	800.00	900.00	900.00	800.00	A la baja	Creciente	Se pudo observar que el precio de la sandía redonda presentó un comportamiento a la baja durante el transcurso de la semana, debido a un incremento del volumen de este producto dentro del mercado. El abastecimiento provino de las zonas productoras de la costa sur y de oriente del país.

\*Precio correspondiente a la semana del 24 al 30 de marzo del 2022

ALZA	ESTABLE	BAJA
------	---------	------

## Resumen de precios internacionales

El comportamiento de precios futuros de los principales productos agrícolas durante esta semana, se describe a continuación:

**MAÍZ:** Durante la semana el comportamiento fue mixto con una leve tendencia al alza.

- La baja: Demanda Externa.
- El alza: Crecimiento del precio del petróleo.

El maíz y la soya cerraron a la baja antes del informe mensual sobre la oferta y la demanda mundial del departamento de Agricultura de Estados Unidos el cual es publicado el día viernes y se espera refleje el posible impacto de la guerra en Ucrania y las tendencias de siembra en Estados Unidos.

**CAFÉ:** El comportamiento durante la semana fue mixto, con tendencia al alza.

- La Baja: Falta de demanda en toda Europa tras la guerra entre Rusia y Ucrania, agravado por el nuevo brote de COVID en China.
- El Alza: el conflicto Rusia y Ucrania acentuó las alzas en las materias primas, insumos y logística. Condiciones climáticas en Colombia con lluvias extremas han disminuido la producción.

“El precio del café en sí manejado con el contrato C de Nueva York no depende de los costos de producción local, sino de las fuerzas de oferta y demanda por la producción de Brasil, y tuvo un alza importante por los efectos del clima del año pasado que hubo sequía y helada. Se redujo la oferta de café (en sus variantes) en general y eso ha hecho que haya un alza inesperada en los precios del café.”, explica Juan Luis Barrios, presidente de ANACAFÉ.

**AZÚCAR:** Durante la semana el comportamiento mixto.

- El Alza: debido a los altos precios del petróleo lo que impulso los precios del etanol y por ende la producción de los ingenios azucareros para suplir esta demanda.
- La Baja: debido al mayor tamaño de las cosechas de azúcar en India y Tailandia.

Los precios del azúcar retrocedieron el jueves desde sus mejores niveles después de que el petróleo crudo cayera a un mínimo de 3 semanas. Los precios más bajos del crudo socavaron los precios del etanol y pueden impulsar a los ingenios azucareros de Brasil a desviar más trituration de caña.

**TRIGO:** Durante la semana el comportamiento fue mixto con tendencia bajista.

- El Alza: oferta podría caer debido a las restricciones económicas mundiales impuestas a Rusia.
- La baja: incertidumbre por el conflicto entre Rusia y Ucrania, y los pronósticos de lluvias en Estados Unidos. Datos de venta externas pesimistas en los Estados Unidos.

Los pronósticos meteorológicos mostraron poca lluvia para las próximas dos semanas para el trigo de invierno en las secas llanuras del sudoeste estadounidense, aunque se esperaba que las zonas de trigo de primavera del norte recibieran algunas lluvias sobre todo el trigo”.

**SOYA:** Durante la semana el comportamiento mixto con tendencia a la baja.

- La baja: superficie sembrada mayor a la esperada
- El alza: impulsados por la disminución de la producción sudamericana y las constantes ventas de exportación de Estados Unidos.

No se debe olvidar que las siembras de soya en Argentina y, tal vez un poco menos en Brasil, han sido afectadas nuevamente por trastornos climáticos originados por La Niña, lo que generaría nuevos ascensos en precios, a pesar de los incrementos en los volúmenes a cosechar en los EEUU.





## CONTENIDO

Precios Nacionales.....	7
<i>Granos básicos</i> .....	7
<i>Vegetales</i> .....	9
<i>Pecuarios</i> .....	15
<i>Flores</i> .....	17
<i>Espicias y otros granos</i> .....	17
<i>Abarrotes</i> .....	18
<i>Hidrobiológicos</i> .....	18
Precios Internacionales .....	19
<i>Precio Internacional del Maíz</i> .....	19
<i>Precio Internacional del Café</i> .....	19
<i>Precios Internacional del Azúcar</i> .....	21
<i>Precio Internacional del Arroz</i> .....	22
<i>Precio Internacional del Cacao</i> .....	23
<i>Precio Internacional del Trigo</i> .....	23
<i>Precio Internacional del la Soya</i> .....	24
Metodología .....	25


## Precios Nacionales

### Granos

**Cuadro 1. Precio modal semanal, pagado al mayorista**

Maíz blanco (quintal)	Precio modal (Quetzales)		Variación	
	Anterior	Actual	Absoluta (Q)	0.00
	190.00	190.00	0.00	0.00%
	Precio en relación con la semana anterior: Estable			
	Situación de la oferta: Normal			
	Causas: El precio del maíz blanco no mostró variación durante el transcurso de la semana, debido al abastecimiento de grano nacional proveniente de la cosecha de la Región Norte del país. Así mismo, mayoristas han indicado que el ingreso de maíz de origen mexicano ha ayudado a que los precios se mantengan estables dentro del mercado.			
	Fuente: Mayoristas del mercado La Terminal, zona 4, Guatemala.			
	Tendencia para la próxima semana: Se espera oferta normal y precio estable.			
Frijol negro (quintal)	Anterior	Actual	Absoluta (Q)	Relativa (%)
	490.00	490.00	0.00	0.00%
	Precio en relación con la semana anterior: Estable			
	Situación de la oferta: Normal			
	Causas: El precio del frijol negro no mostró variación durante el transcurso de la semana, debido a las reservas existentes en el oriente y norte del país las cuales han garantizado el abastecimiento dentro del mercado.			
	Fuente: Mayoristas del mercado La Terminal, zona 4, Guatemala.			
	Tendencia para la próxima semana: Se espera oferta normal y precio estable.			
Frijol rojo, de primera (quintal)	Anterior	Actual	Absoluta (Q)	Relativa (%)
	550.00	550.00	0.00	0.00%
	Precio en relación con la semana anterior: Estable			
	Situación de la oferta: Normal			
	Causas: Durante la semana no se observó variación en el precio de este producto, ya que, los mercados fueron abastecidos con grano nacional procedente de los centros de acopio del norte y oriente del país.			
	Fuente: Mayoristas del mercado La Terminal, zona 4, Guatemala.			
	Tendencia para la próxima semana: Se espera oferta normal y precio estable.			
Arroz oro blanco (quintal)	Anterior	Actual	Absoluta (Q)	Relativa (%)
	382.50	382.50	0.00	0.00%
	Precio en relación con la semana anterior: Estable			
	Situación de la oferta: Normal			
	Causas: El precio de este producto no presentó variación durante el transcurso de la semana, debido a que se contó con grano nacional e importado de EE. UU. para abastecer la demanda dentro del mercado.			
	Fuente: Mayoristas del mercado La Terminal, zona 4, Guatemala.			
	Tendencia para la próxima semana: Se espera oferta normal y precio estable.			

## Cuadro 1. Precio modal semanal, pagado al mayorista

Sorgo (quintal)	Anterior	Actual	Absoluta (Q)	Relativa (%)
	175.00	175.00	0.00	0.00%
	<b>Precio en relación con la semana anterior:</b> Estable			
	<b>Situación de la oferta:</b> Normal			
	<b>Causas:</b> El precio del sorgo no presentó variación durante la semana, debido al abastecimiento de grano nacional proveniente de las cosechas del año anterior, así mismo, se pudo observar sorgo de origen mexicano en menores cantidades y a un precio similar.			
	<b>Fuente:</b> Mayoristas del mercado La Terminal, zona 4, Guatemala.			
	<b>Tendencia para la próxima semana:</b> Se espera oferta normal y precio estable.			

**Fuente:** Investigación primaria de Planeamiento del Ministerio de Agricultura, Ganadería y Alimentación, investigados en el mercado "La Terminal" zona 4, Ciudad Capital.





## Tabla 2. Precios diarios, pagados al mayorista

Producto	Medida	Precios diarios (quetzales)					Promedio semanal (quetzales)	
		31	1	4	5	6	31 de mar al 06 de abr 2022	24 al 30 de mar 2022
Arroz oro, blanco de primera	Quintal	382.50	382.50	382.50	382.50	382.50	382.50	382.50
Arroz oro, blanco de segunda	Quintal	352.50	352.50	352.50	352.50	352.50	352.50	352.50
Frijol blanco, de primera	Quintal	1000.00	1000.00	1000.00	1000.00	1000.00	1000.00	1000.00
Frijol blanco, de segunda	Quintal	947.50	947.50	947.50	947.50	947.50	947.50	947.50
Frijol negro, de primera	Quintal	490.00	490.00	490.00	490.00	490.00	490.00	490.00
Frijol negro, de segunda	Quintal	472.50	472.50	472.50	472.50	472.50	472.50	472.50
Frijol rojo, de primera	Quintal	550.00	550.00	550.00	550.00	550.00	550.00	550.00
Frijol rojo, de segunda	Quintal	482.50	487.50	487.50	487.50	487.50	486.50	482.50
Frijol rojo de segunda, importado	Quintal	472.50	475.00	472.50	472.50	472.50	472.50	472.50
Maíz amarillo, de primera	Quintal	175.00	175.00	175.00	175.00	175.00	175.00	175.00
Maíz amarillo, de primera, otros orígenes	Quintal	170.00	170.00	170.00	170.00	170.00	170.00	170.00
Maíz amarillo, de segunda	Quintal	167.50	167.50	167.50	167.50	167.50	167.50	167.50
Maíz blanco, de primera	Quintal	190.00	190.00	190.00	190.00	190.00	190.00	190.00
Maíz blanco, de primera, otros orígenes (México)	Quintal	190.00	190.00	190.00	190.00	190.00	190.00	190.00
Maíz blanco, de segunda	Quintal	185.00	185.00	185.00	185.00	185.00	185.00	185.00
Sorgo blanco, de primera	Quintal	175.00	175.00	175.00	175.00	175.00	175.00	175.00

**Fuente:** Investigación primaria de Planeamiento del Ministerio de Agricultura, Ganadería y Alimentación, investigados en el mercado "La Terminal" zona 4, Ciudad Capital. SO= Sin oferta. ND= No Disponible

# Vegetales





**Cuadro 2. Precio modal semanal, pagado al mayorista**

	Precio modal (Quetzales)		Variación	
	Anterior	Actual	Absoluta (Q)	Relativa (%)
<b>Tomate de cocina mediano de primera</b> (caja de 45 a 50 lb)	87.50	90.00	2.50	2.86%
	<p><b>Precio en relación con la semana anterior:</b> Al alza</p> <p><b>Situación de la oferta:</b> Decreciente</p> <p><b>Causas:</b> El alza en el precio se debió al aumento de la demanda de este producto dentro del mercado, lo cual influyó en la disminución de la oferta. El abastecimiento provino de las áreas productoras de los departamentos de Baja Verapaz, Guatemala y oriente del país. Así mismo, se cotizó tomate de tierra fría a mayor precio.</p> <p><b>Fuente:</b> Mayoristas del mercado La Terminal, zona 4, Guatemala.</p> <p><b>Tendencia para la próxima semana:</b> se espera disminución de oferta y precio al alza.</p>			
<b>Chile pimiento mediano de primera</b> (caja de 100 a 150 unidades)	75.00	90.00	15.00	20.00%
	<p><b>Precio en relación con la semana anterior:</b> Al alza</p> <p><b>Situación de la oferta:</b> Decreciente</p> <p><b>Causas:</b> El alza en el precio se debió a una disminución del volumen de este producto dentro del mercado. El abastecimiento provino de las áreas productoras de los departamentos de Jutiapa, El progreso, Alta Verapaz, Baja Verapaz y Guatemala.</p> <p><b>Fuente:</b> Mayoristas del mercado La Terminal, zona 4, Guatemala.</p> <p><b>Tendencia para la próxima semana:</b> Se espera un comportamiento similar a la semana actual.</p>			
<b>Cebolla seca blanca mediana nacional</b> (quintal)	440.00	390.00	-50.00	-11.36%
	<p><b>Precio en relación con la semana anterior:</b> A la baja</p> <p><b>Situación de la oferta:</b> Creciente</p> <p><b>Causas:</b> La baja en el precio se debió a un incremento en el volumen de producto que ingreso al mercado durante el transcurso de la semana, así mismo, los mayoristas indicaron que se cotizó cebolla de segunda a menor precio.</p> <p><b>Fuente:</b> Mayoristas del mercado La Terminal, zona 4, Guatemala.</p> <p><b>Tendencia para la próxima semana:</b> Se espera aumento de oferta y precio a la baja.</p>			
<b>Papa Loman lavada grande de primera</b> (quintal)	232.50	250.00	17.50	-7.53%
	<p><b>Precio en relación con la semana anterior:</b> Al alza</p> <p><b>Situación de la oferta:</b> Decreciente</p> <p><b>Causas:</b> El alza en el precio se debió a una disminución en el ingreso de este producto al mercado, provocado por el aumento de la demanda en las áreas productoras. El abastecimiento provino de los departamentos de San Marcos, Alta Verapaz, Sololá y Guatemala.</p> <p><b>Fuente:</b> Mayoristas del mercado La Terminal, zona 4, Guatemala.</p> <p><b>Tendencia para la próxima semana:</b> Se espera aumento de oferta y precio a la baja.</p>			



...continuación Vegetales

## Cuadro 2. Precio modal semanal, pagado al mayorista

Güisquil mediano (cientos)	Precio promedio (Quetzales)		Variación	
	Anterior	Actual	Absoluta (Q)	Relativa (%)
	82.50	135.00	52.50	63.63%
	<b>Precio en relación con la semana anterior:</b> Al alza			
	<b>Situación de la oferta:</b> Decreciente			
	<b>Causas:</b> Durante el transcurso de la semana se pudo observar que el precio del güisquil mediano presentó un comportamiento al alza, debió a una disminución en el ingreso de este producto al mercado. El abastecimiento provino de las áreas productoras de los departamentos de Alta Verapaz y Guatemala.			
	<b>Fuente:</b> Mayoristas del mercado La Terminal, zona 4, Guatemala.			
	<b>Tendencia para la próxima semana:</b> Se espera un comportamiento similar a la semana actual.			
Repollo blanco mediano (red de 12-15 unidades)	Anterior	Actual	Absoluta (Q)	Relativa (%)
	45.00	47.50	2.50	5.55%
	<b>Precio en relación con la semana anterior:</b> Al alza			
	<b>Situación de la oferta:</b> Decreciente			
	<b>Causas:</b> Durante la semana se pudo observar que el precio tuvo un comportamiento al alza, debido a una disminución en el abastecimiento de este producto dentro del mercado. El abastecimiento provino de las áreas productoras de los departamentos de Chimaltenango, Quetzaltenango, Huehuetenango y Sololá.			
	<b>Fuente:</b> Mayoristas del mercado La Terminal, zona 4, Guatemala.			
	<b>Tendencia para la próxima semana:</b> Se espera disminución de oferta y precio al alza.			
Coliflor mediana de primera (caja de 12-15 unidades)	Anterior	Actual	Absoluta (Q)	Relativa (%)
	67.50	75.00	7.50	11.11%
	<b>Precio en relación con la semana anterior:</b> Al alza			
	<b>Situación de la oferta:</b> Decreciente			
	<b>Causas:</b> Durante la semana se pudo observar que la situación de la oferta fue decreciente, debido a una disminución en el ingreso de este producto al mercado. El abastecimiento provino de las áreas productoras de los departamentos de Chimaltenango, Quetzaltenango, Sacatepéquez.			
	<b>Fuente:</b> Mayoristas del mercado La Terminal, zona 4, Guatemala.			
	<b>Tendencia para la próxima semana:</b> Se espera aumento de oferta y precio a la baja.			
Zanahoria mediana de primera (bolsa 5 - 6 docenas)	Anterior	Actual	Absoluta (Q)	Relativa (%)
	52.50	52.50	0.00	0.00%
	<b>Precio en relación con la semana anterior:</b> Estable			
	<b>Situación de la oferta:</b> Normal			
	<b>Causas:</b> El abastecimiento dentro del mercado fue similar a la semana anterior, por lo cual, el precio de este producto se mantuvo sin variación manteniendo normal la situación de la oferta. El abastecimiento provino de los departamentos de Chimaltenango, Sololá, Sacatepéquez y Quetzaltenango.			
	<b>Fuente:</b> Mayoristas del mercado La Terminal, zona 4, Guatemala.			
	<b>Tendencia para la próxima semana:</b> Se espera disminución de oferta y precio al alza.			

**Fuente:** Investigación primaria de Planeamiento del Ministerio de Agricultura, Ganadería y Alimentación, investigados en el mercado "La Terminal" zona 4, Ciudad Capital.

**Tabla 3. Precios diarios, pagados al mayorista**

Producto	Medida	Precios diarios (quetzales)					Promedio semanal (quetzales)	
		31	1	4	5	6	31mar al 06abr 2022	24 al 30 mar 2022
Ajo blanco, mediano, de primera	Mazo (20 trenzas)	55.00	55.00	52.50	52.50	52.50	53.50	55.50
Apio mediano, de primera	Docena	19.00	19.00	19.00	19.00	19.00	19.00	21.50
Arveja china, revuelta, de primera	Costal (40 lb)	95.00	95.00	95.00	95.00	95.00	95.00	89.00
Arveja dulce en grano	Arroba	160.00	160.00	160.00	160.00	162.50	160.50	172.50
Brócoli mediano, de primera	Bolsa (2 docenas)	95.00	95.00	110.00	110.00	110.00	104.00	99.00
Cebolla con tallo, blanca, mediana, de primera	Manojo (50 unidades)	40.00	37.50	37.50	37.50	37.50	38.00	41.00
Cebolla seca, amarilla, mediana, de primera	Quintal	300.00	300.00	300.00	290.00	290.00	296.00	284.00
Cebolla seca, blanca, mediana, de primera	Quintal	380.00	390.00	390.00	390.00	390.00	388.00	412.00
Cebolla seca, blanca, mediana, de segunda	Quintal	360.00	350.00	350.00	350.00	350.00	352.00	372.00
Cebolla seca, morada, mediana, de primera	Quintal	390.00	380.00	370.00	370.00	370.00	376.00	396.00
Cebolla seca, morada, mediana, de primera, imp.	Quintal	420.00	420.00	420.00	420.00	420.00	420.00	420.00
Chile Jalapeño, grande, de primera	Costal (35 - 40 lb)	162.50	142.50	172.50	172.50	172.50	164.50	154.50
Chile Jalapeño, mediano, de primera	Costal (35 - 40 lb)	142.50	127.50	157.50	157.50	157.50	148.50	136.50
Chile Pimiento, grande, de primera	Caja (70 - 80 unidades)	82.50	90.00	95.00	95.00	95.00	91.50	85.50
Chile Pimiento, mediano, de primera	Caja (100 - 150 unidades)	75.00	82.50	90.00	90.00	90.00	85.50	76.00
Cilantro de primera	Red (100 manojos)	320.00	320.00	320.00	320.00	320.00	320.00	329.00
Coliflor mediana, de primera	Bolsa (12 unidades)	67.50	75.00	75.00	75.00	75.00	73.50	68.00
Ejote Chino	Costal (40 lb)	120.00	120.00	120.00	120.00	120.00	120.00	120.00
Ejote criollo, de primera	Costal (40 lb)	125.00	125.00	125.00	125.00	120.00	124.00	125.00
Ejote francés, de primera	Costal (40 lb)	125.00	125.00	125.00	125.00	125.00	125.00	125.00
Güicoy sazón, mediano, de primera	Red 15 a 18 unidades	147.50	147.50	182.50	182.50	182.50	168.50	147.50
Güisquil mediano, de primera	Ciento	77.50	77.50	135.00	135.00	135.00	112.00	80.00
Hierba buena, de primera	Red (100 manojos)	255.00	255.00	255.00	255.00	255.00	255.00	261.00
Lechuga repollada, mediana, de primera	Caja (24 - 26 unidades)	37.50	37.50	45.00	45.00	45.00	42.00	37.50
Papa larga, lavada, grande, de primera	Quintal	172.50	172.50	172.50	172.50	172.50	172.50	172.50
Papa Loman, lavada, grande, de primera	Quintal	240.00	232.50	250.00	250.00	245.00	243.50	232.50
Papa Loman, lavada, mediana, de primera	Quintal	215.00	210.00	230.00	230.00	230.00	223.00	217.00
Papa Loman, lavada, pequeña, de primera	Quintal	185.00	185.00	190.00	190.00	190.00	188.00	188.00
Papa redonda, lavada, grande, de primera	Quintal	162.50	162.50	162.50	162.50	162.50	162.50	162.50
Papa redonda, sin lavar, grande, de primera	Quintal	140.00	140.00	145.00	145.00	145.00	143.00	140.00
Pepino mediano, de primera	Costal (60 - 70 unidades)	90.00	100.00	235.00	235.00	235.00	179.00	100.00
Rábano mediano, de primera	Caja (200 - 250 unidades)	40.00	40.00	42.50	42.50	42.50	41.50	38.00
Remolacha, mediana, de primera	Red (4 - 5 docenas)	62.50	65.00	80.00	77.50	77.50	72.50	64.50
Repollo blanco, mediano	Red (12 - 15 unidades)	45.00	45.00	47.50	47.50	47.50	46.50	44.00
Tomate de cocina, grande, de primera	Caja (45 - 50 lb)	102.50	105.00	106.00	106.00	106.00	105.10	102.50
Tomate de cocina, mediano, de primera	Caja (45 - 50 lb)	90.00	90.00	90.00	90.00	90.00	90.00	85.50
Tomate Manzano, mediano, de primera	Caja (140 - 170 unidades)	260.00	260.00	260.00	260.00	260.00	260.00	274.00
Yuca entera, mediana, de primera	Red (75 - 80 unidades)	77.50	77.50	77.50	77.50	77.50	77.50	77.50
Zanahoria mediana, de primera	Docena	55.00	57.50	52.50	52.50	52.50	54.00	53.50
Zanahoria mediana, de primera, sin hojas	Bolsa (5 - 6 docenas)	65.00	65.00	65.00	65.00	65.00	65.00	65.00





**Fuente:** Investigación primaria de Planeamiento del Ministerio de Agricultura, Ganadería y Alimentación, investigados en el mercado "La Terminal" zona 4, Ciudad Capital. SO= Sin oferta. ND= No Disponible.

# Frutas

**Cuadro 3. Precio modal semanal, pagado al mayorista**

	Precio modal (Quetzales)		Variación	
	Anterior	Actual	Absoluta (Q)	Relativa (%)
<b>Aguacate criollo grande (red de 90 a 100 unidades)</b>	300.00	300.00	0.00	0.00%
	<b>Precio en relación con la semana anterior:</b> Estable			
	<b>Situación de la oferta:</b> Normal			
	<b>Causas:</b> Se pudo observar que el aguacate criollo no presentó variación en el precio durante la semana. El abastecimiento provino de las zonas productoras de occidente, así mismo, se pudo observar la comercialización de otras variedades de aguacate dentro del mercado, lo cual influyó en la estabilización del precio de este producto.			
	<b>Fuente:</b> Mayoristas del mercado La Terminal, zona 4, Guatemala.			
	<b>Tendencia para la próxima semana:</b> Se espera oferta y precio en similares condiciones.			
<b>Limón criollo mediano de primera (millar)</b>	325.00	500.00	175.00	53.85%
	<b>Precio en relación con la semana anterior:</b> Al alza			
	<b>Situación de la oferta:</b> Decreciente			
	<b>Causas:</b> Durante la semana se observó que el precio de este producto presentó un comportamiento al alza, debido al incremento de la demanda local y al escaso abastecimiento proveniente de las zonas productoras de oriente.			
	<b>Fuente:</b> Mayoristas del mercado La Terminal, zona 4, Guatemala.			
	<b>Tendencia para la próxima semana:</b> Se espera disminución de oferta y precio al alza.			
<b>Naranja Valencia mediana de primera de origen hondureño (Ciento)</b>	77.50	80.00	2.50	3.26%
	<b>Precio en relación con la semana anterior:</b> Al alza			
	<b>Situación de la oferta:</b> Decreciente			
	<b>Causas:</b> El precio de la naranja Valencia presentó un comportamiento al alza, debido al incremento de la demanda local. El abastecimiento provino en su mayoría de Honduras.			
	<b>Fuente:</b> Mayoristas del mercado La Terminal.			
	<b>Tendencia para la próxima semana:</b> Se espera disminución de oferta y precio al alza.			
<b>Melón Harper mediano de primera (ciento)</b>	375.00	375.00	0.00	0.00%
	<b>Precio en relación con la semana anterior:</b> Estable			
	<b>Situación de la oferta:</b> Normal			
	<b>Causas:</b> Se pudo observar que el precio de este producto no presentó variación con respecto a la semana anterior, el abastecimiento provino de las zonas productoras de la costa sur y oriente del país.			
	<b>Fuente:</b> Mayoristas del mercado La Terminal, zona 4, Guatemala.			
	<b>Tendencia para la próxima semana:</b> Se espera oferta y precio en similares condiciones.			

**Cuadro 3. Precio modal semanal, pagado al mayorista**

	Precio promedio (Quetzales)		Variación	
	Anterior	Actual	Absoluta (Q)	Relativa (%)
<b>Papaya Tainung mediana de primera</b> (caja de 40 lb de 12 a 13 U)	95.00	90.00	-5.00	-5.26%
	<b>Precio en relación con la semana anterior:</b> A la baja			
	<b>Situación de la oferta:</b> Creciente			
	<b>Causas:</b> Se pudo observar que el precio presentó un comportamiento a la baja durante la semana, debido a un incremento en el volumen de este producto dentro del mercado. El abastecimiento provino de las zonas productoras del norte, oriente y la costa sur del país.			
	<b>Fuente:</b> Mayoristas del mercado La Terminal, zona 4, Guatemala.			
	<b>Tendencia para la próxima semana:</b> Se espera incremento de oferta y precio a la baja.			
<b>Piña mediana de primera (ciento)</b>	500.00	500.00	0.00	0.00%
	<b>Precio en relación con la semana anterior:</b> Estable			
	<b>Situación de la oferta:</b> Normal			
	<b>Causas:</b> El precio de este producto no presentó variación durante el transcurso de la semana. El abastecimiento provino de las zonas productoras de Villa Canales (municipio de Guatemala), así mismo, se pudo observar producto proveniente de Escuintla y Santa Rosa en menores cantidad.			
	<b>Fuente:</b> Mayoristas del mercado La Terminal, zona 4, Guatemala.			
	<b>Tendencia para la próxima semana:</b> Se espera oferta y precio en similares condiciones.			
<b>Plátano mediano de primera (ciento)</b>	90.00	90.00	0.00	0.00%
	<b>Precio en relación con la semana anterior:</b> Estable			
	<b>Situación de la oferta:</b> Normal			
	<b>Causas:</b> Durante la semana se pudo observar que este producto no presentó variación en el precio, debido a la comercialización de otras variedades de frutas de temporada que tuvieron una mayor demanda dentro del mercado. El abastecimiento provino de las zonas productoras de la costa sur y del norte del país.			
	<b>Fuente:</b> Mayoristas del mercado La Terminal, zona 4, Guatemala.			
	<b>Tendencia para la próxima semana:</b> Se espera oferta y precio en similares condiciones.			
<b>Sandía redonda mediana (ciento)</b>	900.00	800.00	-100.00	-11.11%
	<b>Precio en relación con la semana anterior:</b> A la baja			
	<b>Situación de la oferta:</b> Creciente			
	<b>Causas:</b> Se pudo observar que el precio de la sandía redonda presentó un comportamiento a la baja durante el transcurso de la semana, debido a un incremento del volumen de este producto dentro del mercado. El abastecimiento provino de las zonas productoras de la costa sur y de oriente del país.			
	<b>Fuente:</b> Mayoristas del mercado La Terminal, zona 4, Guatemala.			
	<b>Tendencia para la próxima semana:</b> Se espera incremento de oferta y precio a la baja.			

**Fuente:** Investigación primaria de Planeamiento del Ministerio de Agricultura, Ganadería y Alimentación, investigados en el mercado "La Terminal" zona 4, Ciudad Capital.

**Tabla 4. Precios diarios, pagados al mayorista**

Producto	Medida	Precios diarios (quetzales)					Promedio semanal (quetzales)	
		31	1	4	5	6	31 de mar al 06 de abr 2022	24 al 30 mar de 2022
Aguacate Booth, grande, de primera	Ciento	200.00	200.00	200.00	200.00	200.00	200.00	200.00
Aguacate criollo, grande, de primera	Ciento	300.00	300.00	300.00	300.00	300.00	300.00	300.00
Aguacate Hass, mediano, de primera	Ciento	175.00	175.00	175.00	175.00	175.00	175.00	175.00
Aguacate Hass, mediano, de primera, importado	Caja (35 - 40 unidades)	110.00	100.00	100.00	100.00	100.00	102.00	106.00
Banano criollo, mediano, de primera	Quintal	100.00	100.00	100.00	100.00	100.00	100.00	100.00
Banano de exportación, mediano, de primera	Caja (100 - 105 unidades)	55.00	55.00	55.00	55.00	55.00	55.00	55.00
Coco verde, mediano, de primera	Ciento	300.00	300.00	300.00	300.00	300.00	300.00	300.00
Fresa mediana, de primera	Caja (35 - 40 lb)	260.00	260.00	260.00	260.00	260.00	260.00	280.00
Limón criollo, mediano, de primera	Millar	325.00	400.00	500.00	500.00	500.00	445.00	325.00
Limón Persa, mediano, de primera	Millar	1200.00	1200.00	1375.00	1400.00	1400.00	1315.00	1200.00
Mango pashte, mediano, de primera	Ciento	250.00	300.00	225.00	200.00	200.00	235.00	282.00
Mango Tommy Atkins, mediano, de primera	Ciento	200.00	200.00	200.00	200.00	200.00	200.00	204.00
Melón Cantaloupe, mediano, de primera	Ciento	400.00	400.00	400.00	400.00	400.00	400.00	437.50
Melón Harper, mediano de primera	Ciento	375.00	375.00	375.00	375.00	375.00	375.00	375.00
Mora mediana, de primera	Caja (34 - 38 lb)	120.00	120.00	120.00	120.00	120.00	120.00	156.00
Naranja Piña (Azucarona), mediana, de primera	Ciento	45.00	45.00	50.00	50.00	50.00	48.00	43.00
Naranja Valencia, mediana, de primera	Ciento	77.50	77.50	80.00	80.00	80.00	79.00	76.50
Papaya Tainung, mediana, de primera	Caja (12 - 13 unidades)	95.00	90.00	90.00	90.00	90.00	91.00	95.00
Piña mediana, de primera	Ciento	500.00	500.00	500.00	500.00	500.00	500.00	500.00
Plátano grande, de primera	Ciento	145.00	145.00	145.00	140.00	140.00	143.00	145.00
Plátano mediano, de primera	Ciento	90.00	90.00	90.00	90.00	90.00	90.00	90.00
Sandía redonda, mediana, de primera	Ciento	900.00	800.00	800.00	800.00	800.00	820.00	900.00
Uva roja, importada, de primera	Caja (22 lb)	275.00	275.00	275.00	275.00	257.00	271.40	284.60
Zapote mediano, de primera	Ciento	240.00	240.00	240.00	240.00	240.00	240.00	224.00

**Fuente:** Investigación primaria de Planeamiento del Ministerio de Agricultura, Ganadería y Alimentación, investigados en el mercado "La Terminal" zona 4, Ciudad Capital. SO= Sin oferta. (La calidad monitoreada), ND = No Disponible


# Pecuarios

**Cuadro 4. Precio modal semanal, pagado al mayorista**

Carne de bovino en canal (Libra)	Precio promedio (Quetzales)		Variación	
	Anterior	Actual	Absoluta (Q)	Relativa (%)
	18.50	18.50	0.00	0.00%
	<b>Precio en relación con la semana anterior:</b> Estable			
	<b>Situación de la oferta:</b> Normal			
	<b>Causas:</b> Durante la semana no se observó ninguna variación en el precio de este producto, así mismo, el abastecimiento fue constante para cubrir la demanda dentro del mercado.			
	<b>Fuente:</b> Mayoristas del mercado La Terminal, zona 4, Guatemala.			
	<b>Tendencia para la próxima semana:</b> Se espera un comportamiento similar.			
Huevo blanco. mediano (Caja de 360 unidades)	Anterior	Actual	Absoluta (Q)	Relativa (%)
	335.00	335.00	0.00	0.00%
	<b>Precio en relación con la semana anterior:</b> Estable			
	<b>Situación de la oferta:</b> Normal			
	<b>Causas:</b> Abastecedores comentaron que no existió ninguna variación en el precio con relación a la semana anterior, la oferta fue suficiente para cubrir la demanda dentro mercado.			
	<b>Fuente:</b> Mayoristas del mercado La Terminal, zona 4, Guatemala.			
	<b>Tendencia para la próxima semana:</b> Se espera incremento de oferta y precio a la baja.			
Pollo entero. sin menudos (Libra)	Anterior	Actual	Absoluta (Q)	Relativa (%)
	11.00	11.00	0.00	0.00%
	<b>Precio en relación con la semana anterior:</b> Estable			
	<b>Situación de la oferta:</b> Normal			
	<b>Causas:</b> Durante la semana se pudo observar que el precio de este producto no presentó ninguna variación. El abastecimiento se mantuvo constante dentro del mercado.			
	<b>Fuente:</b> Mayoristas del mercado La Terminal, zona 4, Guatemala.			
	<b>Tendencia para la próxima semana:</b> Se espera oferta y precio en similares condiciones.			
Pollo importado piezas. (caja 40 libra)	Anterior	Actual	Absoluta (Q)	Relativa (%)
	240.00	230.00	-10.00	-4.16%
	<b>Precio en relación con la semana anterior:</b> A la baja			
	<b>Situación de la oferta:</b> Creciente			
	<b>Causas:</b> Se pudo observar que el precio tuvo un comportamiento a la baja durante el transcurso de la semana, debido a un aumento en el ingreso de este producto dentro del mercado.			
	<b>Fuente:</b> Mayoristas del mercado La Terminal, zona 4, Guatemala.			
	<b>Tendencia para la próxima semana:</b> Se espera precio similar a la semana actual.			

...continuación Pecuario

### Cuadro 4. Precio modal semanal, pagado al mayorista

Carne de porcino en canal (libra)	Anterior	Actual	Absoluta (Q)	Relativa (%)
		14.00	14.00	0.00
	<b>Precio en relación con la semana anterior:</b> Estable			
	<b>Situación de la oferta:</b> Normal			
	<b>Causas:</b> El precio de este producto no presentó variación durante el transcurso de la semana, manteniendo normal la situación de la oferta.			
	<b>Fuente:</b> Mayoristas del mercado La Terminal, zona 4, Guatemala.			
<b>Tendencia para la próxima semana:</b> Se espera oferta y precio en similares condiciones.				

**Fuente:** Investigación primaria de Planeamiento del Ministerio de Agricultura, Ganadería y Alimentación, investigados en el mercado "La Terminal" zona 4, Ciudad Capital.

### Tabla 5. Precios diarios, pagados al mayorista

Producto	Medida	Precios diarios (quetzales)					Promedio semanal (quetzales)	
		31	1	4	5	6	31 de mar al 06 de abr 2022	24 al 30 mar 2022
Bovino en canal, de primera	Libra	18.50	18.50	18.50	18.50	18.50	18.50	18.50
Crema pura	Litro	31.50	31.50	31.50	31.50	31.50	31.50	31.50
Huevo blanco, extra	Caja (360 unidades)	350.00	350.00	350.00	350.00	350.00	350.00	349.00
Huevo blanco, grande	Caja (360 unidades)	340.00	340.00	340.00	340.00	340.00	340.00	340.00
Huevo blanco, mediano	Caja (360 unidades)	335.00	335.00	335.00	335.00	335.00	335.00	334.00
Huevo blanco, pequeño	Caja (360 unidades)	290.00	290.00	290.00	290.00	290.00	290.00	288.00
Huevo rosado, grande	Caja (360 unidades)	340.00	340.00	340.00	340.00	340.00	340.00	339.00
Pechuga de pollo, de primera	Libra	13.00	13.00	13.00	13.00	13.00	13.00	13.00
Pollo entero, sin menudos, de primera	Libra	11.00	11.00	11.00	11.00	11.00	11.00	11.00
Pollo importado (piezas)	Caja (40 lb)	240.00	230.00	230.00	230.00	240.00	234.00	240.00
Porcino en canal	Libra	14.00	14.00	14.00	14.00	14.00	14.00	14.00
Queso fresco	Libra	11.50	11.50	11.50	11.50	11.50	11.50	11.50

**Fuente:** Investigación primaria de Planeamiento del Ministerio de Agricultura, Ganadería y Alimentación, investigados en el mercado "La Terminal" zona 4, Ciudad Capital.  
 SO= Sin oferta. (La calidad monitoreada). ND = No Disponible

# Flores

Tabla 6. Precios diarios, pagados por el consumidor

Producto	Medida	Precios diarios (quetzales)		Promedio semanal (quetzales)	
		31	5	30 de mar al 06 de abr 2022	24 al 30 de mar 2022
Clavel de varios colores, de primera	Docena	11.00	11.00	11.00	11.00
Crisantemo Pompon, de primera	Manojo (18 - 20 unidades)	25.00	25.00	25.00	25.00
Crisantemo Standard, de primera	Docena	30.00	30.00	30.00	30.00
Estaticia blanca, de primera	Manojo (10 - 15 unidades)	11.00	11.00	11.00	11.00
Estaticia morada, de primera	Manojo (10 - 15 unidades)	10.00	10.00	10.00	10.00
Gerberas diferentes colores, de primera	Docena	20.00	20.00	20.00	20.00
Girasol de primera	Docena	30.00	25.00	27.50	21.25
Gladiola de primera	Docena	20.00	20.00	20.00	20.00
Lirios con envoltorio, de primera	5 varitas	60.00	55.00	57.50	55.00
Margarita de primera	Manojo (18 - 20 unidades)	12.00	12.00	12.00	12.00
Rosa (Con envoltorio), varios colores, de primera	Docena	20.00	20.00	20.00	20.00

**Fuente:** Investigación primaria de Planeamiento del Ministerio de Agricultura, Ganadería y Alimentación, investigados en el mercado "La Terminal" zona 4, Ciudad Capital. SO= Sin oferta. (La calidad monitoreada).

# Especias y otros granos

Tabla 7. Precios diarios, pagados al mayorista

Producto	Medida	Precios diarios (quetzales)		Promedio semanal (quetzales)	
		31	5	31 de mar al 06 de abr 2022	24 al 30 de mar 2022
Achiote seco, sin capsula, de primera	Quintal	600.00	600.00	600.00	600.00
Ajonjolí sin descortezar, de primera	Quintal	655.00	700.00	677.50	655.00
Cacao (Despulpado), seco, de primera	Quintal	1137.50	1137.50	1137.50	1137.50
Cebada, de primera	Quintal	587.50	525.00	556.25	587.50
Chile Chocolate, seco, de primera	Quintal	3700.00	3700.00	3700.00	3700.00
Chile Cobanero, seco, de primera	Quintal	4200.00	4200.00	4200.00	4100.00
Haba seca, de primera	Quintal	900.00	900.00	900.00	850.00
Maní tostado, con cascara, de primera	Quintal	987.50	987.50	987.50	987.50
Pepitoria seca, sin descascarar, de primera	Quintal	1225.00	1225.00	1225.00	1225.00
Pimienta gorda, de primera	Quintal	2000.00	2000.00	2000.00	1750.00
Rosa Jamaica, de primera, importada	Quintal	2200.00	2200.00	2200.00	2200.00
Rosa Jamaica, nacional	Quintal	2500.00	2500.00	2500.00	2500.00
Soya amarilla, de primera	Quintal	475.00	475.00	475.00	475.00
Soya verde, de primera	Quintal	600.00	600.00	600.00	600.00

**Fuente:** Investigación primaria realizada en depósitos de la 21 calle zona 1, Ciudad Capital, por Planeamiento del Ministerio de Agricultura, Ganadería y Alimentación. SO= Sin oferta. (La calidad monitoreada). ND = No Disponible



# Abarrotes

**Tabla 8. Precios diarios, pagados al mayorista**

Producto	Medida	Precios diarios (quetzales)					Promedio semanal (quetzales)	
		31	1	4	5	6	31 de mar al 06 de abr 2022	24 al 30 de mar 2022
Aceite comestible Ideal	Envase (175 ml). Caja (48 unidades)	200.50	200.50	200.50	200.50	200.50	200.50	199.50
Aceite comestible Ideal	Envase (800 ml). Caja (12 unidades)	195.50	195.50	195.50	195.50	195.50	195.50	195.50
Aceite comestible La Patrona	Envase (175 ml). Caja (48 unidades)	176.50	176.50	176.50	176.50	176.50	176.50	270.10
Aceite comestible La Patrona	Envase (800 ml). Caja (12 unidades)	185.00	185.00	185.00	186.00	185.00	185.00	184.10
Azúcar Estándar Caña Real	6 bolsas (2500 g)	101.00	101.00	101.00	101.00	101.00	101.00	100.60
Azúcar Estándar Caña Real	Bolsa (15 kg). 30 bolsas de 500 g	102.00	102.00	102.00	102.00	102.00	102.00	101.60
Azúcar estándar, blanca	Saco (50 kg)	307.00	307.00	307.00	307.00	307.00	307.00	307.00
Harina de maíz Tortimasa	Saco (50 lb)	176.96	176.96	176.96	176.96	176.96	176.96	176.38
Harina de maíz Maseca	Saco (50 lb)	203.00	203.00	203.00	203.00	203.00	203.00	187.10
Harina de trigo Sol, suave	Quintal	298.00	298.00	298.00	298.00	298.00	298.00	287.20
Incaparina en polvo	Bolsa de 450 gramos Fardo (50 Unidades)	429.50	429.50	429.50	429.50	429.50	429.50	425.20
Incaparina líquida, caja de 200 ml	Fardo (24 unidades)	57.00	57.00	57.00	57.00	57.00	57.00	56.60

**Fuente:** Investigación primaria de Planeamiento del Ministerio de Agricultura, Ganadería y Alimentación, investigados en el mercado "La Terminal" zona 4, Ciudad Capital, por Planeamiento del Ministerio de Agricultura, Ganadería y Alimentación. SO= Sin oferta. (La calidad monitoreada). ND = No Disponible

# Hidrobiológicos

**Tabla 9. Precios diarios, pagados al mayorista**

Producto	Medida	Precios diarios (quetzales)			Promedio semanal (quetzales)	
		31	5	6	31 de mar al 06 de abr 2022	24 al 30 de mar 2022
Camarón grande, de primera con cabeza (estanque)	Quintal	3600.00	3500.00	3500.00	3533.33	3320.00
Camarón mediano, de primera con cabeza (estanque)	Quintal	3200.00	3100.00	3100.00	3133.33	2820.00
Camarón pequeño, de primera con cabeza (estanque)	Quintal	2700.00	2500.00	2500.00	2566.67	2460.00
Corvina entera, revuelta, de primera	Quintal	2200.00	2100.00	2100.00	2133.33	2200.00
Filete de corvina, de primera	Quintal	3900.00	4000.00	4000.00	3966.67	3900.00
Filete de dorado, de primera	Quintal	3400.00	3500.00	3500.00	2600.00	3400.00
Filete de róbalo, de primera	Arroba	2700.00	2700.00	2600.00	2633.33	1700.00
Filete de tiburón, de primera	Quintal	2600.00	2700.00	2700.00	2633.33	2500.00
Mojarra sin clasificar	Quintal	1400.00	1400.00	1400.00	1400.00	1400.00
Pargo entero, revuelto, de primera	Quintal	2200.00	2300.00	2300.00	2266.67	2260.00
Róbalo entero, revuelto	Quintal	3400.00	3500.00	3500.00	3466.67	3400.00
Tiburón entero, revuelto, de primera	Quintal	2600.00	2400.00	2400.00	2466.67	2500.00

**Fuente:** Investigación primaria de Planeamiento del Ministerio de Agricultura, Ganadería y Alimentación, investigados en el mercado "La Terminal" zona 4, Ciudad Capital, por Planeamiento del Ministerio de Agricultura, Ganadería y Alimentación. SO= Sin oferta. (La calidad monitoreada). ND = No Disponible

## Precios Internacionales

Durante esta jornada del 31 de marzo al 06 de abril del año 2022, los precios futuros mostraron diversas tendencias según el producto. Como se detalla a continuación.

### Precio Internacional del Maíz

El comportamiento de los precios futuros de maíz de la bolsa de Chicago durante la semana fue mixto con tendencia al alza, desde hace unos meses aparecieron otros elementos que han venido presionando hacia arriba el precio del maíz. El más importante, el crecimiento del precio del petróleo.

A partir de crudo y, sobre todo del gas natural, un “subproducto” de él, se elaboran los fertilizantes granulados, como la urea y, el amoníaco anhidro. Además, el precio del diésel, que emplea la maquinaria agrícola (140 l. x ha.), es, junto con los ya evocados, responsable también del crecimiento de los costos de producción en los cultivos, como los del maíz y la soya; hoy ronda los \$22.00 dólares por litro.

El maíz y la soya cerraron a la baja antes del informe mensual sobre la oferta y la demanda mundial del departamento de Agricultura de Estados Unidos el cual es publicado el día viernes y se espera refleje el posible impacto de la guerra en Ucrania y las tendencias de siembra en Estados Unidos.

Tabla 10. PRECIOS A FUTURO DE MAIZ  
Bolsa de Futuros de Chicago (CBOT)  
(Dólares por Tonelada)

Fecha	31 de marzo			1 de abril			4 de abril			5 de abril			6 de abril		
	Último	Valor	Cierre	Último	Valor	Cierre	Último	Valor	Cierre	Último	Valor	Cierre	Último	Valor	Cierre
may.-22	294.71	↑	290.54	289.35	↓	294.71	295.42	↑	289.35	299.04	↑	295.42	297.78	↓	299.04
jul.-22	288.57	↑	283.45	284.08	↓	288.57	291.01	↑	284.08	294.55	↑	291.01	294.08	↓	294.55
sep.-22	274.08	↑	265.10	274.00	↓	274.08	280.06	↑	274.00	282.43	↑	280.06	281.72	↓	282.43
dic.-22	269.12	↑	258.25	270.85	↑	269.12	275.18	↑	270.85	278.10	↑	275.18	277.39	↓	278.10
mar.-23	269.43	↑	259.51	271.80	↑	269.43	275.97	↑	271.80	278.73	↑	275.97	278.41	↓	278.73
may.-23	269.75	↑	260.62	272.11	↑	269.75	276.13	↑	272.11	278.57	↑	276.13	278.41	↓	278.57
jul.-23	268.65	↑	260.46	270.54	↑	268.65	274.39	↑	270.54	276.84	↑	274.39	276.84	=	276.84
sep.-23	248.81	↑	245.26	250.85	↑	248.81	254.32	↑	250.85	256.29	↑	254.32	256.36	↑	256.29
dic.-23	239.99	↑	239.12	242.19	↑	239.99	245.34	↑	242.19	246.84	↑	245.34	247.39	↑	246.84

Fuente: CME Group del 31 de marzo al 06 de abril 2022. Cierre= se refiere al precio que cerró la bolsa de valores el día anterior. Ultimo= se refiere al último precio registrado en la bolsa de valores el día anterior. Valor= se refiere al comportamiento de alza o baja en relación del cierre anterior y el último precio registrado en la bolsa.

### Precio Internacional del Café

El comportamiento de los precios futuros de café de Nueva York durante la semana fue mixto, con tendencia alcista en los contratos más cercanos, el conflicto Rusia y Ucrania acentuó las alzas en las materias primas, insumos y logística. Ese impacto alcanzó a los productos terminados derivados del aromático.

El grano ha reflejado un aumento de precio al consumidor final impactado por los conflictos geopolíticos, alzas en costo de materias primas, entre otros. La invasión de Rusia en Ucrania ha impactado en el precio de los fertilizantes y del petróleo y sus derivados, acentuando esas alzas en el sector productivo y en el tema logístico.

Uno de los lados negativos de la guerra es que ha provocado un descenso de la demanda en Europa y esto se ha visto agravado por el nuevo brote de COVID en Shanghái (China), que ha disminuido la demanda en China debido a que las ciudades y puertos han cerrado.

“El precio del café en sí manejado con el contrato C de Nueva York no depende de los costos de producción local, sino de las fuerzas de oferta y demanda por la producción de Brasil, y tuvo un alza importante por los efectos del clima del año pasado que hubo sequía y helada. Se redujo la oferta de café (en sus variantes) en general y eso ha hecho que haya un alza inesperada en los precios del café.”, explica Juan Luis Barrios, presidente de ANACAFÉ.

Tabla 11. PRECIOS A FUTURO DE CAFÉ  
Bolsa de Futuros de New York (CSCE)  
(Dólares por quintal)

Fecha	31 de marzo			1 de abril			4 de abril			5 de abril			6 de abril		
	Último	Valor	Cierre	Último	Valor	Cierre	Último	Valor	Cierre	Último	Valor	Cierre	Último	Valor	Cierre
may.-22	226.40	↑	221.85	228.40	↑	226.40	230.60	↑	228.40	231.30	↑	230.60	227.60	↓	231.30
jul.-22	226.45	↑	221.90	228.45	↑	226.45	230.60	↑	228.45	231.25	↑	230.60	227.60	↓	231.25
sep.-22	225.70	↑	221.20	227.75	↑	225.70	229.80	↑	227.75	230.45	↑	229.80	226.90	↓	230.45
dic.-22	223.70	↑	219.60	225.50	↑	223.70	227.65	↑	225.50	228.10	↑	227.65	224.65	↓	228.10
mar.-23	221.40	↑	217.95	222.90	↑	221.40	225.40	↑	222.90	225.60	↑	225.40	222.25	↓	225.60
may.-23	219.55	↑	216.60	220.80	↑	219.55	223.50	↑	220.80	223.60	↑	223.50	220.45	↓	223.60
jul.-23	217.00	↑	214.35	217.90	↑	217.00	220.80	↑	217.90	220.85	↑	220.80	217.75	↓	220.85
sep.-23	214.15	↑	211.40	214.60	↑	214.15	217.55	↑	214.60	217.55	=	217.55	214.60	↓	217.55
dic.-23	210.85	↑	207.80	210.95	↑	210.85	213.90	↑	210.95	213.95	↑	213.90	210.95	↓	213.95

Fuente: CME Group del 31 de marzo al 06 de abril de 2022. Cierre= se refiere al precio que cerró la bolsa de valores el día anterior. Ultimo = se refiere al precio último establecido el día que se reporta. Valor = Se refiere al comportamiento de alza o baja en relación del cierre anterior y el último precio registrado en la bolsa.

Gráfico 1. PRECIOS A FUTURO DEL CAFÉ  
COMPORTAMIENTO CONTRATO MAYO-22



Fuente: Planeamiento Maga, con datos de CME Group

## Precios Internacional del Azúcar

El comportamiento de los precios futuros del azúcar No. 11 de Nueva York durante la semana fue mixto. Los precios del azúcar subieron por la perspectiva de que los ingenios azucareros de Brasil produzcan menos azúcar este mes. Se cree que la producción de azúcar de abril de Brasil podría caer un -30 % interanual a menos de 1.55 MMT, ya que la mayor rentabilidad de producir etanol en comparación con el azúcar lleva a los ingenios azucareros de Brasil a desviar hasta el 70 % de la caña de azúcar a la producción de etanol, aumentando así los suministros de azúcar.

Los precios del azúcar retrocedieron el jueves desde sus mejores niveles después de que el petróleo crudo cayera a un mínimo de 3 semanas. Los precios más bajos del crudo socavaron los precios del etanol y pueden impulsar a los ingenios azucareros de Brasil a desviar más trituración de caña.

Tabla 12. PRECIOS A FUTURO DE AZUCAR 11  
Bolsa de Futuros de New York (CSCE)  
(Centavos de Dólar por Libra)

Fecha	31 de marzo			1 de abril			4 de abril			5 de abril			6 de abril		
	Último	Valor	Cierre	Último	Valor	Cierre	Último	Valor	Cierre	Último	Valor	Cierre	Último	Valor	Cierre
may.-22	19.49	↑	19.47	19.37	↓	19.49	19.61	↑	19.37	19.65	↑	19.61	19.59	↓	19.65
jul.-22	19.32	↓	19.36	19.19	↓	19.32	19.42	↑	19.19	19.50	↑	19.42	19.44	↓	19.50
oct.-22	19.34	↓	19.40	19.24	↓	19.34	19.47	↑	19.24	19.55	↑	19.47	19.50	↓	19.55
mar.-23	19.46	↓	19.53	19.39	↓	19.46	19.61	↑	19.39	19.69	↑	19.61	19.68	↓	19.69
may.-23	18.69	↓	18.74	18.64	↓	18.69	18.84	↑	18.64	18.90	↑	18.84	18.91	↑	18.90
jul.-23	18.17	↓	18.20	18.13	↓	18.17	18.30	↑	18.13	18.36	↑	18.30	18.40	↑	18.36
oct.-23	17.84	↓	17.87	17.81	↓	17.84	17.96	↑	17.81	18.02	↑	17.96	18.10	↑	18.02
mar.-24	17.89	↓	17.93	17.87	↓	17.89	18.01	↑	17.87	18.05	↑	18.01	18.15	↑	18.05

Fuente: CME Group del 24 al 30 de marzo de 2022. Cierre= se refiere al precio que cerró la bolsa de valores el día anterior. Ultimo = se refiere al precio último establecido el día que se reporta. Valor = Se refiere al comportamiento de alza o baja en relación del cierre anterior y el último precio registrado en la bolsa.

Gráfico 2. PRECIOS A FUTURO DE AZÚCAR  
COMPORTAMIENTO CONTRATO MAYO-22



Fuente: Planeamiento Maga, con datos de CME Group

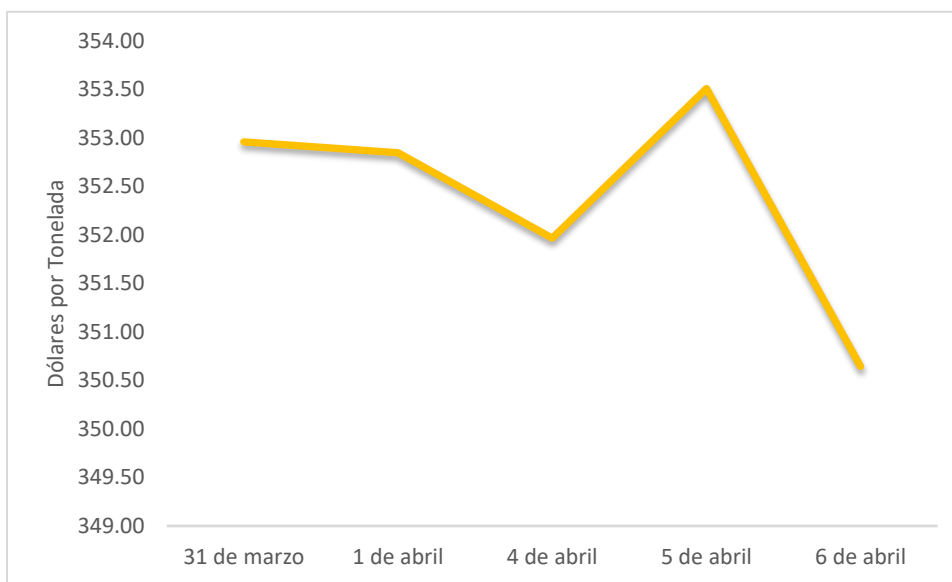
## Precio Internacional del Arroz

Tabla 13. PRECIOS A FUTURO DE ARROZ  
Bolsa de Futuros de Chicago (CBOT)  
(Dólares por Tonelada)

Fecha	31 de marzo			1 de abril			4 de abril			5 de abril			6 de abril		
	Último	Valor	Cierre	Último	Valor	Cierre	Último	Valor	Cierre	Último	Valor	Cierre	Último	Valor	Cierre
may.-22	352.96	↑	350.87	352.85	↓	352.96	351.97	↓	352.85	353.51	↑	351.97	350.65	↓	353.51
jul.-22	359.46	↑	357.15	359.46	=	359.46	358.25	↓	359.46	359.79	↑	358.25	357.26	↓	359.79
sep.-22	353.29	↓	353.40	353.84	↑	353.29	353.51	↓	353.84	353.29	↓	353.51	354.17	↑	353.29
nov.-22	355.05	↓	355.16	355.39	↑	355.05	354.94	↓	355.39	354.72	↓	354.94	355.50	↑	354.72
ene.-23	356.27	=	356.27	356.38	↑	356.27	356.27	↓	356.38	356.16	↓	356.27	356.49	↑	356.16
mar.-23	357.04	=	357.04	357.15	↑	357.04	357.04	↓	357.15	356.93	↓	357.04	357.26	↑	356.93
may.-23	363.65	=	363.65	363.76	↑	363.65	363.65	↓	363.76	363.54	↓	363.65	363.87	↑	363.54

Fuente: CME Group del 31 de marzo al 06 de abril de 2022. Cierre= se refiere al precio que cerró la bolsa de valores el día anterior. Ultimo= se refiere al último precio registrado en la bolsa de valores el día anterior. Valor= se refiere al comportamiento de alza o baja en relación del cierre anterior y el último precio registrado en la bolsa.

Gráfico 3 . PRECIOS A FUTURO DE ARROZ  
COMPORTAMIENTO CONTRATO MAYO-22



Fuente: Planeamiento Maga, con datos de CME Group

## Precio Internacional del Cacao

Tabla 14. PRECIOS A FUTURO DE CACAO  
Bolsa de Futuros de New York (CSCE)  
(Centavos de Dólar por Libra)

Fecha	31 de marzo			1 de abril			4 de abril			5 de abril			6 de abril		
	Contrato	Último	Valor	Cierre	Último	Valor	Cierre	Último	Valor	Cierre	Último	Valor	Cierre	Último	Valor
may.-22	2,650.00	↓	2,651.00	2,599.00	↓	2,650.00	2,562.00	↓	2,599.00	2,534.00	↓	2,562.00	2,549.00	↑	2,534.00
jul.-22	2,687.00	↑	2,686.00	2,641.00	↓	2,687.00	2,613.00	↓	2,641.00	2,589.00	↓	2,613.00	2,605.00	↑	2,589.00
sep.-22	2,694.00	↑	2,691.00	2,651.00	↓	2,694.00	2,624.00	↓	2,651.00	2,605.00	↓	2,624.00	2,624.00	↑	2,605.00
dic.-22	2,696.00	↑	2,690.00	2,656.00	↓	2,696.00	2,630.00	↓	2,656.00	2,612.00	↓	2,630.00	2,632.00	↑	2,612.00
mar.-23	2,678.00	↑	2,672.00	2,641.00	↓	2,678.00	2,615.00	↓	2,641.00	2,599.00	↓	2,615.00	2,621.00	↑	2,599.00
may.-23	2,662.00	↑	2,657.00	2,628.00	↓	2,662.00	2,600.00	↓	2,628.00	2,585.00	↓	2,600.00	2,610.00	↑	2,585.00
jul.-23	2,657.00	↑	2,653.00	2,623.00	↓	2,657.00	2,595.00	↓	2,623.00	2,579.00	↓	2,595.00	2,606.00	↑	2,579.00
sep.-23	2,650.00	↑	2,647.00	2,617.00	↓	2,650.00	2,590.00	↓	2,617.00	2,574.00	↓	2,590.00	2,601.00	↑	2,574.00
dic.-23	2,645.00	↑	2,643.00	2,613.00	↓	2,645.00	2,586.00	↓	2,613.00	2,570.00	↓	2,586.00	2,597.00	↑	2,570.00

Fuente: CME Group del 31 de marzo al 06 de abril del año 2022. Cierre= se refiere al precio que cerró la bolsa de valores el día anterior Ultimo= se refiere al último precio registrado en la bolsa de valores el día anterior. Valor= se refiere al comportamiento de alza o baja en relación del cierre anterior y el último precio registrado en la bolsa.

Gráfico 4. PRECIOS A FUTURO DE CACAO  
COMPORTAMIENTO CONTRATO MAYO-22



Fuente: Planeamiento Maga, con datos de CME Group

## Precio Internacional del Trigo

El comportamiento de los futuros de trigo rojo suave en la Bolsa de Chicago durante la primera y segunda semanas de abril fue mixto, con tendencia bajista.

Los futuros del trigo estadounidense siguen estando apuntalados por los cultivos de invierno afectados por la sequía en las grandes llanuras de Estados Unidos y por la guerra en Ucrania.

Los pronósticos meteorológicos mostraron poca lluvia para las próximas dos semanas para el trigo de invierno en las secas llanuras del sudoeste estadounidense, aunque se esperaba que las zonas de trigo de primavera del norte recibieran algunas lluvias.

Tabla 15. PRECIOS A FUTURO DE TRIGO  
Bolsa de Futuros de Chicago (CBOT)  
(Dólares por Tonelada)

Fecha	31 de marzo			1 de abril			4 de abril			5 de abril			6 de abril		
	Último	Valor	Cierre	Último	Valor	Cierre	Último	Valor	Cierre	Último	Valor	Cierre	Último	Valor	Cierre
may.-22	369.64	↓	377.43	361.70	↓	369.64	371.18	↑	361.70	384.05	↑	371.18	381.47	↓	384.05
jul.-22	368.17	↓	375.89	361.63	↓	368.17	371.11	↑	361.63	384.12	↑	371.11	382.35	↓	384.12
sep.-22	363.40	↓	370.45	358.03	↓	363.40	368.32	↑	358.03	381.18	↑	368.32	380.89	↓	381.18
dic.-22	357.37	↓	364.13	354.36	↓	357.37	365.60	↑	354.36	377.43	↑	365.60	379.19	↑	377.43
mar.-23	349.65	↓	356.63	348.40	↓	349.65	360.16	↑	348.40	371.55	↑	360.16	374.79	↑	371.55
may.-23	340.69	↓	347.45	341.42	↑	340.69	353.33	↑	341.42	363.62	↑	353.33	367.95	↑	363.62
jul.-23	322.76	↓	326.72	322.10	↓	322.76	331.94	↑	322.10	340.03	↑	331.94	342.16	↑	340.03
sep.-23	317.25	↓	320.48	316.44	↓	317.25	326.14	↑	316.44	333.34	↑	326.14	335.32	↑	333.34

Fuente: CME Group del 31 de marzo al 06 de abril de 2022. Cierre= se refiere al precio que cerró la bolsa de valores el día anterior. Ultimo = se refiere al precio último establecido el día que se reporta. Valor = Se refiere al comportamiento de alza o baja en relación del cierre anterior y el último precio registrado en la bols

## Precio Internacional del la Soya

Los precios futuros registrados en Chicago esta semana se cotizaron mixtos, con tendencia bajista. Los precios de la soya cayeron después de que el Departamento de Agricultura de Estados Unidos (USDA) pronosticara una superficie récord de la oleaginosa en el país. La producción de soja en Sudamérica sigue a la baja porque la región se ha visto afectada por problemas meteorológicos a principios de la temporada de cultivo, originados por La Niña.

“Seguimos viendo un poco de demanda, pero nada de lo que pensábamos. Eso está limitando un poco nuestras ganancias”, dijo Karl Setzer, analista de riesgo de materias primas en Agrivisor.

China parece decidida a fortalecer su producción de carne de cerdo: a partir de enero de 2022 sus aranceles a la importación de este producto volverán a ser el 12%, para los países más favorecidos, en tanto que el porcentaje para exportadores estadounidenses será del 25%, la soya es utilizada para la elaboración de concentrados animales.

Esto constituye, una razón de más para suponer que, a pesar de los 34.08 millones de toneladas en bodegas, China requeriría de soya importada en este año 2022, por lo que no se duda que crezca la producción global de esta oleaginosa, sobre todo, como resultado del incremento en los Estados Unidos. No se debe olvidar que las siembras de soya en Argentina y, tal vez un poco menos en Brasil, han sido afectadas nuevamente por trastornos climáticos originados por La Niña, lo que generaría nuevos ascensos en precios, a pesar de los incrementos en los volúmenes a cosechar en los EEUU.

De cualquier manera, no se cree que las necesidades de soya en China se alejen mucho de los 100 millones de toneladas, para el año 2022. El problema podría ser que el precio tienda a ser relativamente alto, pues su principal proveedor, Brasil, primer productor del

mundo, registraría, quizá, cifras de producción más bajas que el año anterior, así como menores rendimientos / ha.

Tabla 16. PRECIOS A FUTURO DE FRIJOL SOYA  
Bolsa de Futuros de Chicago (CBOT)  
(Dólares por Tonelada)

Fecha	31 de marzo			1 de abril			4 de abril			5 de abril			6 de abril		
	Último	Valor	Cierre	Último	Valor	Cierre	Último	Valor	Cierre	Último	Valor	Cierre	Último	Valor	Cierre
may.-22	594.59	↓	611.42	581.51	↓	594.59	588.71	↑	581.51	599.29	↑	588.71	595.03	↓	599.29
jul.-22	587.16	↓	603.48	575.63	↓	587.16	583.86	↑	575.63	593.04	↑	583.86	589.15	↓	593.04
ago.-22	571.44	↓	586.65	562.77	↓	571.44	571.14	↑	562.77	578.71	↑	571.14	574.30	↓	578.71
sep.-22	541.23	↓	557.77	533.74	↓	541.23	544.32	↑	533.74	551.38	↑	544.32	546.08	↓	551.38
nov.-22	521.91	↓	540.21	516.84	↓	521.91	528.96	↑	516.84	534.84	↑	528.96	530.58	↓	534.84
ene.-23	520.14	↓	537.78	516.47	↓	520.14	528.37	↑	516.47	534.03	↑	528.37	530.06	↓	534.03
mar.-23	511.69	↓	527.49	509.86	↓	511.69	521.76	↑	509.86	526.17	↑	521.76	523.67	↓	526.17
may.-23	510.22	↓	525.29	509.49	↓	510.22	521.17	↑	509.49	525.29	↑	521.17	523.23	↓	525.29
jul.-23	509.78	↓	524.33	509.78	=	509.78	521.39	↑	509.78	525.43	↑	521.39	523.45	↓	525.43

Fuente: CME Group del 31 de marzo al 06 de abril de 2022.. Cierre= se refiere al precio que cerró la bolsa de valores el día. anterior. Ultimo= se refiere al último precio registrado en la bolsa de valores el día anterior. Valor= se refiere al. comportamiento de alza o baja en relación del cierre anterior y el último precio registrado en la bolsa.

## Metodología

Este informe semanal consolida el reporte de los precios **moda** y **promedio** diarios de productos agrícolas, así mismo, las variaciones promedio con respecto a la semana anterior. Los datos son obtenidos, a través de los investigadores de mercado, los cuales toman una muestra de los principales productos agrícolas, pecuarios e hidrobiológicos.

Los técnicos de investigación de mercados de Planeamiento del -MAGA- utilizan la encuesta como método de recolección de información, para ello visitan diferentes mercados en la ciudad capital los días de abastecimiento.

Los productos han sido seleccionados desde la perspectiva de su importancia y presencia en los mercados nacionales. Solicitudes del sector; así como los que tienen importancia por estar contenidos en la canasta básica alimenticia y el índice de precios al consumidor.

En los precios internacionales. se toman como referencia los reportes de analistas, corredores de futuros o agencias reguladoras, tales como Price FuturesGroup, Organización Internacional del Café, Green Pool, CommodityFutures Trading Commission -CFTC-, Agencia de Servicios a la Comercialización y Desarrollo de Mercados Agropecuarios -Aserca-, y los publicados por agencias internacionales de noticias.