

# Informe semanal de precios

Del 03 al 06 enero 2023



## CONTENIDO

Metodología.....	4
Resumen de variaciones en precios al mayorista.....	4
Resumen de precios internacionales .....	5
Precios Nacionales.....	6
<i>Granos básicos.....</i>	<i>6</i>
<i>Vegetales .....</i>	<i>8</i>
<i>Frutas .....</i>	<i>11</i>
<i>Pecuarios .....</i>	<i>14</i>
<i>Flores de corte.....</i>	<i>16</i>
<i>Espicias y otros granos.....</i>	<i>16</i>
<i>Abarrotes.....</i>	<i>17</i>
<i>Hidrobiológicos .....</i>	<i>17</i>
Precios Internacionales.....	18
<i>Precio Internacional del Maíz.....</i>	<i>18</i>
<i>Precio Internacional del Café.....</i>	<i>19</i>
<i>Precios Internacional del Azúcar.....</i>	<i>20</i>
<i>Precio Internacional del Trigo .....</i>	<i>21</i>
<i>Precio Internacional de la Soya .....</i>	<i>22</i>
<i>Precio Internacional del Arroz.....</i>	<i>23</i>
<i>Precio Internacional del Cacao .....</i>	<i>25</i>

## Metodología

Este informe semanal consolida el reporte de los precios **moda** y **promedio** diarios de productos agrícolas, así mismo, las variaciones promedio con respecto a la semana anterior. Los datos son obtenidos, a través de los investigadores de mercado, los cuales toman una muestra de los principales productos agrícolas, pecuarios e hidrobiológicos.

Los técnicos de investigación de mercados de Planeamiento del –MAGA- utilizan la encuesta como método de recolección de información, para ello visitan diferentes mercados en la ciudad capital los días de abastecimiento. Los precios presentados en este informe, corresponden al mercado “La Terminal” zona 4, de la Ciudad Capital.

Los productos han sido seleccionados desde la perspectiva de su importancia y presencia en los mercados nacionales. Solicitudes del sector; así como los que tienen importancia por estar contenidos en la canasta básica alimenticia y el índice de precios al consumidor.

## Resumen de variaciones en precios al mayorista

Precios investigados en el mercado “La Terminal” zona 4, Ciudad Capital.

(periodo del 03 al 06 de enero del 2023)

Producto	Precios de la semana actual (quetzales)		Precio modal semanal (quetzales)		Diferencia (Q) semana actual - anterior	Situación de la oferta	Causas que influyeron en el comportamiento del precio
	Mín.	Máx.	Anterior*	Actual			
Maíz blanco de primera (quintal)	220.00	220.00	215.00	220.00	Al alza	Decreciente	Causas: Durante la semana se pudo observar que el precio del maíz blanco presentó variaciones en el precio al alza, existe una disminución de oferta de grano de origen mexicano, los principales mercados son abastecidos con grano almacenado procedente de oriente, norte y de pequeños volúmenes de maíz de procedencia mexicana.
Frijol negro de primera (quintal)	540.00	550.00	550.00	550.00	Estable	Normal	Causas: Durante la semana se pudo observar que el precio del frijol negro no mostró variación en el precio, existe disponibilidad de grano nuevo procedente de las reservas contenidas en los centros de acopio del norte y oriente del país, mismo que abastece en el mercado.
Tomate de cocina mediano de primera (caja de 45 a 50 lb)	130.00	150.00	205.00	130.00	A la baja	Creciente	Causas: El precio del tomate de cocina mediano presentó variación en el precio a la baja, durante el transcurso de la semana por la finalización de las fiestas de fin de año, existe una disminución de demanda. Así mismo, se cotizó tomate de tierra fría a mayor precio. El abastecimiento provino de las áreas productoras de los departamentos de Baja Verapaz, Guatemala y oriente del país.
Chile pimienta grande de primera (caja de 100 a 150 unidades)	135.00	135.00	135.00	135.00	Estable	Normal	Causas: El precio del chile pimienta no presentó variación a la baja en el precio, en el transcurso de la semana se observó un aumento en el abastecimiento del producto, dentro del mercado. El abastecimiento provino de los departamentos de Jutiapa, El Progreso, Alta Verapaz, Baja Verapaz y Guatemala.
Plátano grande de primera (ciento)	200.00	210.00	225.00	210.00	A la baja	Creciente	Causas: Durante la semana el precio de este producto presentó variación en el precio a la baja, se observó un aumento en el abastecimiento del producto en el mercado. El abastecimiento provino de las zonas productoras de la costa sur y norte del país (los principales abastecedores).
Papaya Tainung mediana de primera (caja de 40 lb de 12 a 13 U)	130.00	130.00	130.00	130.00	Estable	Normal	Causas: Durante el transcurso de la semana se pudo observar que el precio de este producto no presentó variación en el precio, existió un aumento de oferta del producto; el abastecimiento provino principalmente de las zonas productoras del norte, costa sur y oriente del país.

\*Precio correspondiente a la semana del 27 al 29 de diciembre del 2023.

ALZA	ESTABLE	BAJA
------	---------	------

## Resumen de precios internacionales

Los precios internacionales, se toman como referencia los reportes de analistas, corredores de futuros o agencias reguladoras, tales como Price FuturesGroup, Organización Internacional del Café, Green Pool, CommodityFutures Trading Commission –CFTC–, Agencia de Servicios a la Comercialización y Desarrollo de Mercados Agropecuarios –Aserca–, y los publicados por agencias internacionales de noticias.

El comportamiento de precios futuros de los principales productos agrícolas durante esta semana se describe a continuación:

**MAÍZ:** El comportamiento de los precios futuros de maíz de la bolsa de Chicago, durante la semana fue mixto, con tendencia al alza. Se preveía que los costes de los alimentos fueran elevados en 2022 debido a una combinación de impactos climáticos y del mayor precio de los fertilizantes y la energía. El conflicto en Ucrania lo ha complicado todo.

**CAFÉ:** El comportamiento de los precios futuros de café de Nueva York durante la semana fue con tendencia a la baja. Los consultores creen que habrá una baja en la producción del mercado mundial del café, así mismo, piensan que la demanda del café puede reducirse.

**AZÚCAR:** El comportamiento de los precios futuros del azúcar No. 11 de Nueva York durante la semana fue mixto. Con tendencia al alza. La molienda de caña de azúcar en Brasil se disparó a principios de diciembre sobre una base anual, debido a que docenas de plantas continúan operando esta temporada después de verse obligadas a detener la producción antes de lo esperado debido al mal tiempo hace un año.

**TRIGO:** El comportamiento de los futuros de trigo rojo suave en la Bolsa de Chicago fue mixto. El trigo cierra la jornada con ganancias. Las bajas temperaturas que vienen afectando al trigo estadounidense, le dan fuerza a los precios. No conforme con ello, el Ministerio de Agricultura de Ucrania confirmó que sus exportaciones de trigo muestran un acumulado de 8,2 Mt, un valor que registra una caída del 48% interanual a pesar del corredor de granos, lo que impulsa aún más los precios en un contexto de sostenida demanda mundial de trigo.





**SOYA:** El comportamiento de los precios futuros de soya de la bolsa de Chicago, durante la semana fue mixto. Con tendencia al alza. La soya sigue su rally alcista, de la mano de la sostenida necesidad de lluvias en zonas productoras de Argentina. No conforme con ello, China sigue liberando restricciones relativas al coronavirus, lo que apuntalaría la demanda en los próximos meses.




## Precios Nacionales

# Granos

**Cuadro 1. Precio modal semanal, pagado al mayorista**

Maíz blanco (quintal)	Precio modal (Quetzales)		Variación	
	Anterior	Actual	Absoluta (Q)	Relativa (%)
	215.00	220.00	5.00	2.33%
	<p><b>Precio en relación con la semana anterior:</b> Al alza</p> <p><b>Situación de la oferta:</b> Decreciente</p> <p><b>Causas:</b> Durante la semana se pudo observar que el precio del maíz blanco presentó variaciones en el precio al alza, existe una disminución de oferta de grano de origen mexicano, los principales mercados son abastecidos con grano almacenado procedente de oriente, norte y de pequeños volúmenes de maíz de procedencia mexicana.</p> <p><b>Fuente:</b> Mayoristas del mercado La Terminal.</p> <p><b>Tendencia para la próxima semana:</b> Se espera oferta normal y precio a la baja.</p>			
Frijol negro (quintal)	Anterior	Actual	Absoluta (Q)	Relativa (%)
	550.00	550.00	0.00	0.00%
	<p><b>Precio en relación con la semana anterior:</b> Estable</p> <p><b>Situación de la oferta:</b> Normal</p> <p><b>Causas:</b> Durante la semana se pudo observar que el precio del frijol negro no mostró variación en el precio, existe disponibilidad de grano nuevo procedente de las reservas contenidas en los centros de acopio del norte y oriente del país, mismo que abastece en el mercado.</p> <p><b>Fuente:</b> Mayoristas del mercado La Terminal.</p> <p><b>Tendencia para la próxima semana:</b> Se espera oferta normal y precio a la baja.</p>			
Frijol rojo. de primera (quintal)	Anterior	Actual	Absoluta (Q)	Relativa (%)
	725.00	700.00	-25.00	-3.45%
	<p><b>Precio en relación con la semana anterior:</b> A la baja</p> <p><b>Situación de la oferta:</b> Creciente</p> <p><b>Causas:</b> Durante la semana se pudo observar que el precio del frijol rojo presentó variación a la baja. La oferta de este producto incremento debido a que está ingresando grano nuevo procedente de las áreas productoras de suroriente y oriente del país.</p> <p><b>Fuente:</b> Mayoristas del mercado La Terminal.</p> <p><b>Tendencia para la próxima semana:</b> Se espera oferta normal y precio estable.</p>			
Arroz oro blanco (quintal)	Anterior	Actual	Absoluta (Q)	Relativa (%)
	440.00	440.00	0.00	0.00%
	<p><b>Precio en relación con la semana anterior:</b> Estable</p> <p><b>Situación de la oferta:</b> Normal</p> <p><b>Causas:</b> El precio de este producto no presentó variación, durante el transcurso de la semana; las importaciones han ingresado con normalidad a los beneficios nacionales, y se pudo observar pequeños volúmenes de arroz nacional lo que contribuyen al abastecimiento de los mercados.</p> <p><b>Fuente:</b> Mayoristas del mercado La Terminal.</p> <p><b>Tendencia para la próxima semana:</b> Se espera oferta normal y precio a la baja.</p>			

### Cuadro 1. Precio modal semanal, pagado al mayorista

Sorgo (quintal)	Anterior	Actual	Absoluta (Q)	Relativa (%)
		250.00	225.00	-25.00
	Precio en relación con la semana anterior: A la baja			
	Situación de la oferta: Creciente			
	Causas: El precio del sorgo presentó presente variación en el precio a la baja, durante el transcurso de la semana. Mayoristas cuentan con disponibilidad de grano procedente de las recientes cosechas de oriente y de pequeños volúmenes de sorgo de procedencia mexicana.			
	Fuente: Mayoristas del mercado La Terminal.			
Tendencia para la próxima semana: Se espera oferta normal y precio estable.				

Fuente: Investigación primaria de Planeamiento del Ministerio de Agricultura, Ganadería y Alimentación, investigados en el mercado "La Terminal" zona 4, Ciudad Capital.





### Tabla 2. Precios diarios, pagados al mayorista

Producto	Medida	Precios diarios (quetzales)				Promedio semanal (quetzales)	
		3	4	5	6	03 al 06 ene 2023	27 al 29 dic 2022
Arroz oro, blanco de primera	Quintal	440.00	440.00	440.00	440.00	440.00	440.00
Arroz oro, blanco de segunda	Quintal	400.00	400.00	400.00	400.00	400.00	400.00
Frijol blanco, de primera	Quintal	725.00	725.00	725.00	725.00	725.00	900.00
Frijol blanco, de segunda	Quintal	700.00	700.00	700.00	700.00	700.00	800.00
Frijol negro, de primera	Quintal	550.00	550.00	540.00	540.00	545.00	550.00
Frijol negro, de segunda	Quintal	500.00	500.00	500.00	500.00	500.00	525.00
Frijol rojo, de primera	Quintal	700.00	700.00	700.00	700.00	700.00	725.00
Frijol rojo, de segunda	Quintal	660.00	660.00	650.00	650.00	655.00	672.50
Frijol rojo de segunda, importado	Quintal	SO	SO	SO	SO	-	600.00
Maíz amarillo, de primera	Quintal	190.00	190.00	195.00	195.00	192.50	190.00
Maíz amarillo, de primera, otros orígenes	Quintal	190.00	190.00	190.00	190.00	190.00	200.00
Maíz amarillo, de segunda	Quintal	180.00	180.00	180.00	180.00	180.00	190.00
Maíz blanco, de primera	Quintal	220.00	220.00	220.00	220.00	220.00	215.83
Maíz blanco, de primera, otros orígenes (México)	Quintal	220.00	220.00	220.00	220.00	220.00	210.00
Maíz blanco, de segunda	Quintal	215.00	215.00	210.00	210.00	212.50	205.00
Sorgo blanco, de primera	Quintal	225.00	225.00	230.00	230.00	227.50	246.67

Fuente: Investigación primaria de Planeamiento del Ministerio de Agricultura, Ganadería y Alimentación, investigados en el mercado "La Terminal" zona 4, Ciudad Capital. SO= Sin oferta. ND= No Disponible.

# Vegetales

**Cuadro 2. Precio modal semanal, pagado al mayorista**

	Precio modal (Quetzales)		Variación	
	Anterior	Actual	Absoluta (Q)	Relativa (%)
<b>Tomate de cocina mediano de primera</b> (caja de 45 a 50 lb)	205.00	130.00	-75.00	-36.59%
	<b>Precio en relación con la semana anterior:</b> A la baja			
	<b>Situación de la oferta:</b> Creciente			
	<b>Causas:</b> El precio del tomate de cocina mediano presentó variación en el precio a la baja, durante el transcurso de la semana por la finalización de las fiestas de fin de año, existe una disminución de demanda. Así mismo, se cotizó tomate de tierra fría a mayor precio. El abastecimiento provino de las áreas productoras de los departamentos de Baja Verapaz, Guatemala y oriente del país.			
	<b>Fuente:</b> Mayoristas del mercado La Terminal.			
	<b>Tendencia para la próxima semana:</b> Se espera aumento de oferta y precio estable.			
<b>Chile pimiento grane de primera</b> (caja de 100 a 150 unidades)	135.00	135.00	0.00	0.00%
	<b>Precio en relación con la semana anterior:</b> Estable			
	<b>Situación de la oferta:</b> Normal			
	<b>Causas:</b> El precio del chile pimiento no presentó variación a la baja en el precio, en el transcurso de la semana se observó un aumento en el abastecimiento del producto, dentro del mercado. El abastecimiento provino de los departamentos de Jutiapa, El Progreso, Alta Verapaz, Baja Verapaz y Guatemala.			
	<b>Fuente:</b> Mayoristas del mercado La Terminal.			
	<b>Tendencia para la próxima semana:</b> Se espera aumento de oferta y precio estable.			
<b>Cebolla seca blanca mediana de primera</b> importada (quintal)	245.00	253.75	8.75	3.57%
	<b>Precio en relación con la semana anterior:</b> Al alza			
	<b>Situación de la oferta:</b> Decreciente			
	<b>Causas:</b> El precio de la cebolla seca blanca, presentó variación en el precio al alza en el transcurso de la semana se observó una disminución de oferta del producto, dentro del mercado Así mismo, se cotizó cebolla nacional de segunda a un mismo precio.			
	<b>Fuente:</b> Mayoristas del mercado La Terminal.			
	<b>Tendencia para la próxima semana:</b> Se espera aumento de oferta y precio estable.			
<b>Papa Loman lavada grande de primera</b> (quintal)	380.00	380.00	0.00	0.00%
	<b>Precio en relación con la semana anterior:</b> Estable			
	<b>Situación de la oferta:</b> Normal			
	<b>Causas:</b> Durante la semana el precio de este producto no presentó variación en el precio, se observó un aumento en el abastecimiento en el mercado del producto. El abastecimiento provino de los departamentos de Sololá, San Marcos y en menores cantidades de Quetzaltenango.			
	<b>Fuente:</b> Mayoristas del mercado La Terminal.			
	<b>Tendencia para la próxima semana:</b> Se espera aumento de oferta y precio estable.			

## Cuadro 2. Precio modal semanal, pagado al mayorista

Güisquil mediano (ciento)	Precio promedio (Quetzales)		Variación	
	Anterior	Actual	Absoluta (Q)	Relativa (%)
	100.00	110.00	10.00	10.00%
	<b>Precio en relación con la semana anterior:</b> Al alza			
	<b>Situación de la oferta:</b> Decreciente			
	<b>Causas:</b> Durante la semana el precio de este producto presentó variación en el precio al alza. Existió una disminución en el abastecimiento del producto en el mercado. El abastecimiento provino de las áreas productoras de los departamentos de Alta Verapaz y Guatemala.			
	<b>Fuente:</b> Mayoristas del mercado La Terminal.			
	<b>Tendencia para la próxima semana:</b> Se espera aumento de oferta y precio estable.			
Repollo blanco mediano (red de 12-15 unidades)	Anterior	Actual	Absoluta (Q)	Relativa (%)
	65.00	85.00	20.00	30.77%
	<b>Precio en relación con la semana anterior:</b> Al alza			
	<b>Situación de la oferta:</b> Decreciente			
	<b>Causas:</b> Durante la semana se pudo observar que el precio del producto sufrió variaciones en el precio al alza, el abastecimiento fue normal en el mercado. El abastecimiento provino de las áreas productoras de los departamentos de Chimaltenango, Quetzaltenango, Sacatepéquez y Sololá.			
	<b>Fuente:</b> Mayoristas del mercado La Terminal.			
	<b>Tendencia para la próxima semana:</b> Se espera disminución de oferta y precio al alza.			
Coliflor mediana de primera (caja de 12-15 unidades)	Anterior	Actual	Absoluta (Q)	Relativa (%)
	70.00	70.00	0.00	0.00%
	<b>Precio en relación con la semana anterior:</b> Estable			
	<b>Situación de la oferta:</b> Normal			
	<b>Causas:</b> El precio de la coliflor mediana no presentó variación en el precio a la baja durante el transcurso de la semana, debido a un aumento de este producto dentro del mercado. El abastecimiento provino de los departamentos de Chimaltenango, Quetzaltenango, Sacatepéquez Totonicapán y Sololá.			
	<b>Fuente:</b> Mayoristas del mercado La Terminal.			
	<b>Tendencia para la próxima semana:</b> Se espera disminución de oferta y precio al alza.			
Zanahoria mediana de primera (bolsa 5 – 6 docenas)	Anterior	Actual	Absoluta (Q)	Relativa (%)
	65.00	60.00	-5.00	-7.69%
	<b>Precio en relación con la semana anterior:</b> A la baja			
	<b>Situación de la oferta:</b> Creciente			
	<b>Causas:</b> Durante la semana el precio de este producto presentó variación en el precio a la baja debido un aumento de oferta de este producto dentro del mercado. El abastecimiento fue proveniente de las áreas productoras de los departamentos de Chimaltenango, Sololá, Sacatepéquez y Quetzaltenango.			
	<b>Fuente:</b> Mayoristas del mercado La Terminal.			
	<b>Tendencia para la próxima semana:</b> Se espera aumento de oferta y precio estable.			

**Fuente:** Investigación primaria de Planeamiento del Ministerio de Agricultura, Ganadería y Alimentación, investigados en el mercado "La Terminal" zona 4, Ciudad Capital.



**Tabla 3. Precios diarios, pagados al mayorista**

Producto	Medida	Precios diarios (quetzales)				Promedio semanal (quetzales)	
		3	4	5	6	03 al 06 ene 2023	27 al 29 dic 2022
Ajo blanco, mediano, de primera	Mazo (20 trenzas)	60.00	60.00	60.00	60.00	60.00	60.00
Apio mediano, de primera	Docena	20.00	20.00	20.00	20.00	20.00	20.00
Arveja china, revuelta, de primera	Costal (40 lb)	90.00	90.00	90.00	90.00	90.00	90.00
Arveja dulce en grano	Arroba	375.00	375.00	375.00	375.00	375.00	375.00
Brócoli mediano, de primera	Bolsa (2 docenas)	80.00	80.00	80.00	80.00	80.00	80.00
Cebolla con tallo, blanca, mediana, de primera	Manojo (50 unidades)	52.50	52.50	52.50	52.50	52.50	52.50
Cebolla seca, blanca, mediana, de primera, importada	Quintal	253.75	253.75	253.75	253.75	253.75	253.75
Cebolla seca, blanca, mediana, de segunda	Quintal	260.00	260.00	260.00	260.00	260.00	260.00
Cebolla seca, morada, mediana, de primera, importada	Quintal	440.00	440.00	440.00	440.00	440.00	440.00
Chile Jalapeño, grande, de primera	Costal (35 – 40 lb)	120.00	120.00	120.00	120.00	120.00	120.00
Chile Jalapeño, mediano, de primera	Costal (35 – 40 lb)	115.00	115.00	115.00	115.00	115.00	115.00
Chile Pimiento, grande, de primera	Caja (70 – 80 unidades)	135.00	135.00	135.00	135.00	135.00	135.00
Chile Pimiento, mediano, de primera	Caja (100 – 150 unidades)	115.00	115.00	115.00	115.00	115.00	115.00
Cilantro de primera	Red (100 manojos)	165.00	165.00	165.00	165.00	165.00	165.00
Coliflor mediana, de primera	Bolsa (12 unidades)	70.00	70.00	70.00	70.00	70.00	70.00
Ejote Chino	Costal (40 lb)	180.00	180.00	180.00	180.00	180.00	180.00
Ejote criollo, de primera	Costal (40 lb)	220.00	220.00	220.00	220.00	220.00	220.00
Ejote francés, de primera	Costal (40 lb)	210.00	210.00	210.00	210.00	210.00	210.00
Güicoy sazón, mediano, de primera	Red 15 a 18 unidades	125.00	125.00	125.00	125.00	125.00	225.00
Güisquil mediano, de primera	Ciento	110.00	110.00	110.00	110.00	110.00	100.00
Hierba buena, de primera	Red (100 manojos)	165.00	165.00	165.00	165.00	165.00	165.00
Lechuga repollada, mediana, de primera	Caja (24 – 26 unidades)	45.00	45.00	45.00	45.00	45.00	45.00
Loroco, de primera	Quintal	ND	ND	ND	ND	-	-
Papa Loman, lavada, grande, de primera	Quintal	380.00	380.00	380.00	380.00	380.00	380.00
Papa Loman, lavada, mediana, de primera	Quintal	360.00	360.00	360.00	360.00	360.00	360.00
Papa Loman, lavada, pequeña, de primera	Quintal	320.00	320.00	320.00	320.00	320.00	320.00
Papa redonda, lavada, grande, de primera	Quintal	200.00	200.00	200.00	200.00	200.00	200.00
Papa redonda, sin lavar, grande, de primera	Quintal	190.00	190.00	190.00	190.00	190.00	190.00
Pepino mediano, de primera	Costal (60 – 70 unidades)	30.00	30.00	35.00	35.00	32.50	110.00
Rábano mediano, de primera	Caja (200 – 250 unidades)	45.00	45.00	45.00	45.00	45.00	45.00
Remolacha, mediana, de primera	Red (4 – 5 docenas)	43.00	43.00	43.00	43.00	43.00	43.00
Repollo blanco, mediano	Red (12 – 15 unidades)	85.00	85.00	85.00	85.00	85.00	65.00
Tomate de cocina, grande, de primera	Caja (45 – 50 lb)	170.00	170.00	170.00	180.00	172.50	217.50
Tomate de cocina, mediano, de primera	Caja (45 – 50 lb)	130.00	130.00	150.00	150.00	140.00	205.00
Yuca entera, mediana, de primera	Red (75 – 80 unidades)	80.00	80.00	80.00	80.00	80.00	80.00
Zanahoria mediana, de primera	Docena	85.00	85.00	85.00	85.00	85.00	65.00
Zanahoria mediana, de primera, sin hojas	Bolsa (5 – 6 docenas)	60.00	60.00	60.00	60.00	60.00	60.00



**Fuente:** Investigación primaria de Planeamiento del Ministerio de Agricultura, Ganadería y Alimentación, investigados en el mercado "La Terminal" zona 4, Ciudad Capital. SO= Sin oferta. ND= No Disponible.

# Frutas

## Cuadro 3. Precio modal semanal, pagado al mayorista

	Precio modal (Quetzales)		Variación	
	Anterior	Actual	Absoluta (Q)	Relativa (%)
<b>Aguacate criollo grande (red de 90 a 100 unidades)</b>	425.00	400.00	-25.00	-5.88%
	<p><b>Precio en relación con la semana anterior:</b> A la baja</p> <p><b>Situación de la oferta:</b> Creciente</p> <p><b>Causas:</b> Durante la semana el precio de este producto presentó variación a la baja en el precio, se pudo observar un aumento en el abastecimiento del producto en el mercado. El abastecimiento provino principalmente de las zonas productoras del occidente del país, cubriendo la oferta en los mercados.</p> <p><b>Fuente:</b> Mayoristas del mercado La Terminal.</p> <p><b>Tendencia para la próxima semana:</b> Se espera oferta y precio, un comportamiento similar.</p>			
<b>Limón criollo mediano de primera (millar)</b>	600.00	600.00	0.00	0.00%
	<p><b>Precio en relación con la semana anterior:</b> Estable</p> <p><b>Situación de la oferta:</b> Normal</p> <p><b>Causas:</b> Durante la semana el precio de este producto no presentó variación en el precio, el abastecimiento fue normal en los mercados. Abastecimiento proveniente del oriente y costa sur del país.</p> <p><b>Fuente:</b> Mayoristas del mercado La Terminal.</p> <p><b>Tendencia para la próxima semana:</b> Se espera disminución de oferta y precio, al alza.</p>			
<b>Naranja Valencia mediana de primera de origen hondureño (Ciento)</b>	62.50	65.00	2.50	4.00%
	<p><b>Precio en relación con la semana anterior:</b> Al alza</p> <p><b>Situación de la oferta:</b> Decreciente</p> <p><b>Causas:</b> Se pudo observar durante la semana que el precio de la naranja Valencia presentó variación el precio al alza, debido a una disminución de oferta del producto en el mercado. El abastecimiento provino de las zonas <del>productoras</del> de Honduras (el principal abastecedor).</p> <p><b>Fuente:</b> Mayoristas del mercado La Terminal.</p> <p><b>Tendencia para la próxima semana:</b> Se espera aumento de oferta y precio estable.</p>			
<b>Melón Harper mediano de primera (ciento)</b>	600.00	500.00	-100.00	-16.67%
	<p><b>Precio en relación con la semana anterior:</b> A la baja</p> <p><b>Situación de la oferta:</b> Creciente</p> <p><b>Causas:</b> El precio del melón Harper mediano presentó variación en el precio a la baja, durante el transcurso de la semana, existió un aumento en la recolección proveniente de las zonas productoras de oriente del país.</p> <p><b>Fuente:</b> Mayoristas del mercado La Terminal.</p> <p><b>Tendencia para la próxima semana:</b> Se espera aumento de oferta y precio estable.</p>			

**Cuadro 3. Precio modal semanal, pagado al mayorista**

	Precio promedio (Quetzales)		Variación	
	Anterior	Actual	Absoluta (Q)	Relativa (%)
<b>Papaya Tainung mediana de primera (caja de 40 lb de 12 a 13 U)</b>	130.00	130.00	0.00	0.00%
	<p><b>Precio en relación con la semana anterior:</b> Estable</p> <p><b>Situación de la oferta:</b> Normal</p> <p><b>Causas:</b> Durante el transcurso de la semana se pudo observar que el precio de este producto no presentó variación en el precio, existió un aumento de oferta del producto; el abastecimiento provino principalmente de las zonas productoras del norte, costa sur y oriente del país.</p> <p><b>Fuente:</b> Mayoristas del mercado La Terminal.</p> <p><b>Tendencia para la próxima semana:</b> Se espera disminución de oferta y precio al alza.</p>			
<b>Piña mediana. De primera (cientos)</b>	600.00	500.00	-100.00	-16.67%
	<p><b>Precio en relación con la semana anterior:</b> A la baja</p> <p><b>Situación de la oferta:</b> Creciente</p> <p><b>Causas:</b> Durante la semana se pudo observar que el precio de la piña mediana mostró variaciones en el precio a la baja, se observó un aumento en el abastecimiento del producto en el mercado. El abastecimiento provino de las zonas productoras de Villa Canales (municipio de Guatemala) y de los departamentos de Escuintla y Santa Rosa.</p> <p><b>Fuente:</b> Mayoristas del mercado La Terminal.</p> <p><b>Tendencia para la próxima semana:</b> Se espera aumento de oferta y precio estable.</p>			
<b>Plátano grande de primera (cientos)</b>	225.00	210.00	-15.00	-6.67%
	<p><b>Precio en relación con la semana anterior:</b> A la baja</p> <p><b>Situación de la oferta:</b> Creciente</p> <p><b>Causas:</b> Durante la semana el precio de este producto presentó variación en el precio a la baja, se observó un aumento en el abastecimiento del producto en el mercado. El abastecimiento provino de las zonas productoras de la costa sur y norte del país (los principales abastecedores).</p> <p><b>Fuente:</b> Mayoristas del mercado La Terminal.</p> <p><b>Tendencia para la próxima semana:</b> Se espera aumento de oferta y precio a la baja.</p>			
<b>Sandía redonda. mediana (cientos)</b>	1,250.00	1,250.00	0.00	0.00%
	<p><b>Precio en relación con la semana anterior:</b> Estable</p> <p><b>Situación de la oferta:</b> Normal</p> <p><b>Causas:</b> Durante la semana se pudo observar que el precio de la sandía redonda no presentó variaciones en el precio; según comentarios de mayoristas, existe un aumento en la recolección de cosecha proveniente de las áreas productoras del norte y costa sur del país.</p> <p><b>Fuente:</b> Mayoristas del mercado La Terminal.</p> <p><b>Tendencia para la próxima semana:</b> Se espera oferta y precio un comportamiento similar.</p>			

**Fuente:** Investigación primaria de Planeamiento del Ministerio de Agricultura, Ganadería y Alimentación, investigados en el mercado "La Terminal" zona 4, Ciudad Capital.

**Tabla 4. Precios diarios, pagados al mayorista**


Producto	Medida	Precios diarios (quetzales)				Promedio semanal (quetzales)	
		3	4	5	6	03 al 06 ene 2023	27 al 29 dic 2022
Aguacate criollo, grande, de primera	Ciento	400.00	400.00	400.00	400.00	400.00	433.33
Aguacate Hass, mediano, de primera	Ciento	160.00	160.00	160.00	160.00	160.00	137.00
Banano criollo, mediano, de primera	Quintal	100.00	100.00	100.00	100.00	100.00	100.00
Banano de exportación, mediano, de primera	Caja (100 - 105 unidades)	55.00	55.00	55.00	55.00	55.00	55.00
Coco verde, mediano, de primera	Ciento	300.00	300.00	300.00	300.00	300.00	350.00
Fresa mediana, de primera	Caja (35 - 40 lb)	225.00	225.00	225.00	225.00	225.00	350.00
Jocote de Corona, grande, de primera	Ciento	S/O	S/O	S/O	S/O	-	-
Jocote de Corona, mediano, de primera	Ciento	S/O	S/O	S/O	S/O	-	-
Limón criollo, mediano, de primera	Millar	600.00	600.00	600.00	800.00	650.00	583.33
Limón Persa, mediano, de primera	Millar	900.00	900.00	900.00	900.00	900.00	767.50
Mandarina criolla, mediana, de primera	Ciento	40.00	40.00	40.00	40.00	40.00	40.00
Manzana Juárez, mediana, de primera	Quintal	S/O	S/O	S/O	S/O	-	307.50
Melón Harper, mediano de primera	Ciento	500.00	500.00	500.00	500.00	500.00	600.00
Mora mediana, de primera	Caja (34 - 38 lb)	100.00	100.00	100.00	100.00	100.00	85.33
Naranja Piña (Azucarona), mediana, de primera	Ciento	50.00	50.00	S/O	S/O	50.00	48.33
Naranja Valencia, mediana, de primera	Ciento	65.00	65.00	75.00	75.00	70.00	72.83
Papaya Tainung, mediana, de primera	Caja (12 - 13 unidades)	130.00	130.00	130.00	130.00	130.00	118.33
Piña mediana, de primera	Ciento	500.00	500.00	500.00	500.00	500.00	516.67
Plátano grande, de primera	Ciento	210.00	210.00	210.00	200.00	207.50	213.33
Plátano mediano, de primera	Ciento	180.00	180.00	180.00	180.00	180.00	170.00
Rambután mediano, de primera	Ciento	20.00	20.00	S/O	S/O	20.00	20.00
Sandía redonda, mediana, de primera	Ciento	1250.00	1250.00	1250.00	1250.00	1250.00	1100.00
Uva roja, importada, de primera	Caja (22 lb)	238.00	238.00	293.00	293.00	265.50	258.67
Zapote mediano, de primer	Ciento	200.00	200.00	200.00	200.00	200.00	200.00

**Fuente:** Investigación primaria de Planeamiento del Ministerio de Agricultura, Ganadería y Alimentación, investigados en el mercado "La Terminal" zona 4, Ciudad Capital. SO= Sin oferta. ND= No Disponible.



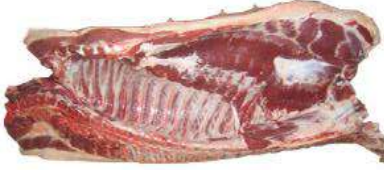
# Pecuarios

**Cuadro 4. Precio modal semanal, pagado al mayorista**

Carne de bovino en canal (Libra)	Precio promedio (Quetzales)		Variación	
	Anterior	Actual	Absoluta (Q)	Relativa (%)
	22.00	22.00	0.00	0.00%
	<b>Precio en relación con la semana anterior:</b> Estable			
	<b>Situación de la oferta:</b> Normal			
	<b>Causas:</b> El precio de la carne de bovino en canal no presentó variación en el precio en el transcurso de la semana; el abastecimiento de este producto fue normal del mercado, según mayoristas, los costos del combustible afectan la comercialización del producto, así mismos, los altos costos de insumos que son utilizados en el alimento del ganado bovino.			
	<b>Fuente:</b> Mayoristas del mercado La Terminal.			
	<b>Tendencia para la próxima semana:</b> Se espera disminución en el precio a la semana actual.			
Huevo blanco. Mediano (Caja de 360 unidades)	Anterior	Actual	Absoluta (Q)	Relativa (%)
	430.00	430.00	0.00	0.00%
	<b>Precio en relación con la semana anterior:</b> Estable			
	<b>Situación de la oferta:</b> Normal			
	<b>Causas:</b> El precio del huevo blanco mediano no presentó variaciones en el precio durante el transcurso de la semana, el abastecimiento de este producto fue normal del mercado, sin embargo, según mayoristas, los costos del combustible afectan la comercialización del producto, así mismos, los altos costos de insumos que son utilizados en el alimento de las gallinas.			
	<b>Fuente:</b> Mayoristas del mercado La Terminal.			
	<b>Tendencia para la próxima semana:</b> Se espera precio similar a la semana actual.			
Pollo entero. Sin menudos (Libra)	Anterior	Actual	Absoluta (Q)	Relativa (%)
	13.50	13.00	-0.50	-3.57%
	<b>Precio en relación con la semana anterior:</b> A la baja			
	<b>Situación de la oferta:</b> Creciente			
	<b>Causas:</b> El precio del pollo entero, sin menudos presentó variación en el precio a la baja en el transcurso de la semana, abastecimiento de este producto fue mayor en el mercado, comparado con la semana anterior, lo cual ocasionó que el precio incrementara.			
	<b>Fuente:</b> Mayoristas del mercado La Terminal.			
	<b>Tendencia para la próxima semana:</b> Se espera precio similar a la semana actual.			
Pollo importado piezas. (caja 40 libra)	Anterior	Actual	Absoluta (Q)	Relativa (%)
	215.00	215.00	0.00	0.00%
	<b>Precio en relación con la semana anterior:</b> Estable			
	<b>Situación de la oferta:</b> Normal			
	<b>Causas:</b> El precio del pollo importado, no presentó variación en el precio en el transcurso de la semana, el abastecimiento de este producto fue normal en el mercado, los costos del combustible afectan la comercialización del producto.			
	<b>Fuente:</b> Mayoristas del mercado La Terminal.			
	<b>Tendencia para la próxima semana:</b> Se espera precio similar a la semana actual.			

...continuación Pecuario

## Cuadro 4. Precio modal semanal, pagado al mayorista

Carne de porcino en canal (libra)	Anterior	Actual	Absoluta (Q)	Relativa (%)
		16.00	16.00	0.00
	<b>Precio en relación con la semana anterior:</b> Estable			
	<b>Situación de la oferta:</b> Normal			
	<b>Causas:</b> El precio de este producto no presentó variación en el precio durante el transcurso de la semana, se observó un abastecimiento normal del producto en el mercado, según mayoristas, los costos del combustible afectan la comercialización del producto, así mismos, los altos costos de insumos que son utilizados en el alimento del ganado porcino.			
	<b>Fuente:</b> Mayoristas del mercado La Terminal.			
<b>Tendencia para la próxima semana:</b> Se espera precio estable.				

**Fuente:** Investigación primaria de Planeamiento del Ministerio de Agricultura, Ganadería y Alimentación, investigados en el mercado "La Terminal" zona 4, Ciudad Capital.

## Tabla 5. Precios diarios, pagados al mayorista

Producto	Medida	Precios diarios (quetzales)				Promedio semanal (quetzales)	
		3	4	5	6	03 al 06 ene 2023	27 al 29 dic 2022
Bovino en canal, de primera	Libra	22.00	21.50	22.00	22.00	21.88	22.00
Crema pura	Litro	36.00	36.00	39.00	37.00	37.00	39.50
Huevo blanco, extra	Caja (360 unidades)	450.00	445.00	450.00	450.00	448.75	450.00
Huevo blanco, grande	Caja (360 unidades)	440.00	440.00	440.00	440.00	440.00	440.00
Huevo blanco, mediano	Caja (360 unidades)	430.00	430.00	430.00	430.00	430.00	430.00
Huevo blanco, pequeño	Caja (360 unidades)	420.00	420.00	420.00	420.00	420.00	420.00
Huevo rosado, grande	Caja (360 unidades)	440.00	440.00	440.00	440.00	440.00	440.00
Pechuga de pollo, de primera	Libra	16.00	17.00	16.00	17.00	16.50	17.50
Pollo entero, sin menudos, de primera	Libra	13.00	13.00	14.00	14.00	13.50	13.50
Pollo importado (piezas)	Caja (40 lb)	215.00	210.00	215.00	215.00	213.75	202.50
Porcino en canal	Libra	17.00	16.50	16.00	16.00	16.38	16.00
Queso fresco	Libra	16.00	16.00	16.00	16.00	16.00	16.00

**Fuente:** Investigación primaria de Planeamiento del Ministerio de Agricultura, Ganadería y Alimentación, investigados en el mercado "La Terminal" zona 4, Ciudad Capital. SO= Sin oferta. ND= No Disponible.

# Flores

**Tabla 6. Precios diarios, pagados por el consumidor**

Producto	Medida	Precios diarios (quetzales)		Promedio semanal (quetzales)	
		3	5	03 al 06 ene 2023	19 al 22 dic 2022
Azucena de primera	Docena	20.00	20.00	20.00	25.00
Clavel de varios colores, de primera	Docena	15.00	15.00	15.00	25.00
Crisantemo Pompon, de primera	Manojo (18 – 20 unidades)	25.00	25.00	25.00	30.00
Crisantemo Standard, de primera	Docena	20.00	20.00	20.00	22.50
Gerberas diferentes colores, de primera	Docena	20.00	20.00	20.00	45.00
Girasol de primera	Docena	35.00	40.00	37.50	50.00
Gladiola de primera	Docena	20.00	15.00	17.50	30.00
Lirios con envoltorio, de primera	5 varitas	75.00	80.00	77.50	77.50
Margarita de primera	Manojo (18 – 20 unidades)	25.00	25.00	25.00	35.00
Rosa (Con envoltorio), varios colores, de primera	Docena	15.00	15.00	15.00	40.00

**Fuente:** Investigación primaria de Planeamiento del Ministerio de Agricultura, Ganadería y Alimentación, investigados en el mercado "La Terminal" zona 4, Ciudad Capital. SO= Sin oferta. ND= No Disponible.

# Especias y otros granos

**Tabla 7. Precios diarios, pagados al mayorista**

Producto	Medida	Precios diarios (quetzales)		Promedio semanal (quetzales)	
		3	5	03 al 06 ene 2023	27 al 29 dic 2022
Achiote seco, sin capsula, de primera	Quintal	800.00	800.00	800.00	800.00
Ajonjolí sin descortezar, de primera	Quintal	850.00	850.00	850.00	875.00
Cacao (Despulpado), seco, de primera	Quintal	1200.00	1200.00	1200.00	1275.00
Cebada, de primera	Quintal	600.00	600.00	600.00	600.00
Chile Chocolate, seco, de primera	Quintal	3600.00	3600.00	3600.00	3700.00
Chile Cobanero, seco, de primera	Quintal	4100.00	4100.00	4100.00	4200.00
Haba seca, de primera	Quintal	900.00	900.00	900.00	925.00
Maní tostado, con cascara, de primera	Quintal	1100.00	100.00	600.00	1100.00
Pepitoria seca, sin descascarar, de primera	Quintal	1300.00	1300.00	1300.00	1300.00
Pimienta gorda, de primera	Quintal	3000.00	3000.00	3000.00	3000.00
Rosa Jamaica, de primera, importada	Quintal	3000.00	3000.00	3000.00	2800.00
Rosa Jamaica, nacional	Quintal	3400.00	3400.00	3400.00	3400.00
Soya amarilla, de primera	Quintal	550.00	550.00	550.00	550.00
Soya verde, de primera	Quintal	600.00	600.00	600.00	800.00

**Fuente:** Investigación primaria de Planeamiento del Ministerio de Agricultura, Ganadería y Alimentación, investigados en el mercado "La Terminal" zona 4, Ciudad Capital. SO= Sin oferta. ND= No Disponible.

# Abarrotes

**Tabla 8. Precios diarios, pagados al mayorista**

Producto	Medida	Precios diarios (quetzales)				Promedio semanal (quetzales)	
		3	4	5	6	03 al 06 ene 2023	27 al 29 dic 2022
Aceite comestible Ideal	Envase (175 ml). Caja (48 unidades)	210.00	207.84	207.84	210.00	208.92	209.00
Aceite comestible Ideal	Envase (800 ml). Caja (12 unidades)	194.88	194.88	200.00	200.00	197.44	196.00
Aceite comestible La Patrona	Envase (175 ml). Caja (48 unidades)	200.00	200.00	189.60	189.60	194.80	192.50
Aceite comestible La Patrona	Envase (800 ml). Caja (12 unidades)	183.84	183.84	183.84	185.00	184.13	186.00
Azúcar Estándar Caña Real	6 bolsas (2500 g)	106.02	109.00	105.96	110.00	107.75	108.00
Azúcar Estándar Caña Real	Bolsa (15 kg). 30 bolsas de 500 g	107.00	107.10	110.00	110.00	108.53	107.50
Azúcar estándar, blanca	Saco (5 0 kg)	330.00	330.00	325.00	325.00	327.50	327.50
Bienestarina Nutrica	Bolsa de 450 gramos Fardo 25 Unidades	184.74	184.74	184.74	184.74	184.74	177.75
Harina de maíz Tortimasa	Saco (50 lb)	206.95	206.95	204.95	204.95	205.95	196.00
Harina de maíz Maseca	Saco (50 lb)	175.00	175.00	180.00	180.00	177.50	177.50
Harina de trigo Sol, suave	Quintal	353.90	353.90	360.00	360.00	356.95	357.00
Incaparina en polvo	Bolsa de 450 gramos Fardo 50 Unidades	467.50	467.50	469.50	469.50	468.50	471.00
Incaparina líquida, caja de 200 ml	Fardo (24 unidades)	55.92	55.92	58.00	58.00	56.96	57.00
Leche entera Nido en polvo*	Bolsa de 360g	33.50	33.50	35.00	35.00	34.25	33.50

**Fuente:** Investigación primaria de Planeamiento del Ministerio de Agricultura, Ganadería y Alimentación, investigados en el mercado "La Terminal" zona 4, Ciudad Capital. SO= Sin oferta. ND= No Disponible. \*Precio al consumidor final.

# Hidrobiológicos

**Tabla 9. Precios diarios, pagados al mayorista**

Producto	Medida	Precios diarios (quetzales)				Promedio semanal (quetzales)	
		3	4	5	6	03 al 06 ene 2023	27 al 29 dic 2022
Camarón grande, de primera con cabeza (estanque)	Quintal	3250.00	3250.00	3250.00	3250.00	3250.00	3250.00
Camarón mediano, de primera con cabeza (estanque)	Quintal	2900.00	2900.00	2900.00	2900.00	2900.00	2900.00
Camarón pequeño, de primera con cabeza (estanque)	Quintal	2250.00	2250.00	2250.00	2250.00	2250.00	2250.00
Corvina entera, revuelta, de primera	Quintal	1850.00	1850.00	1850.00	1850.00	1850.00	1900.00
Filete de corvina, de primera	Quintal	3560.00	3650.00	3650.00	3650.00	3627.50	4400.00
Filete de dorado, de primera	Quintal	1525.00	1525.00	1525.00	1525.00	1525.00	1650.00
Filete de róbalo, de primera	Quintal	1662.50	1662.50	1662.50	1662.50	1662.50	1662.50
Filete de tiburón, de primera	Quintal	2150.00	2150.00	2150.00	2150.00	2150.00	2150.00
Pargo entero, revuelto, de primera	Quintal	2275.00	2275.00	2275.00	2275.00	2275.00	2875.00
Róbalo entero, revuelto	Quintal	4100.00	4100.00	4100.00	4100.00	4100.00	4100.00
Tiburón entero, revuelto, de primera	Quintal	1900.00	1900.00	1900.00	1900.00	1900.00	1900.00
Tilapia grande, de primera	Quintal	1400.00	1400.00	1400.00	1400.00	1400.00	1400.00
Tilapia mediana, de primera	Quintal	1350.00	1350.00	1350.00	1350.00	1350.00	1350.00
Tilapia pequeña, de primera	Quintal	1100.00	1100.00	1100.00	1100.00	1100.00	1100.00

**Fuente:** Investigación primaria de Planeamiento del Ministerio de Agricultura, Ganadería y Alimentación, investigados en el mercado "La Terminal" zona 4, Ciudad Capital. SO= Sin oferta. ND= No Disponible. 02 de diciembre, asueto "Día del sector público agrícola".



## Precios Internacionales

Durante esta jornada del DEL 03 al 06 de enero de 2023, los precios futuros mostraron diversas tendencias según el producto. Como se detalla a continuación.

### Precio Internacional del Maíz

El comportamiento de los precios futuros de maíz de la bolsa de Chicago, durante la semana fue mixto. Con tendencia al alza.

Las exportaciones brasileñas de maíz alcanzaron un récord de 43.17 millones de toneladas en el año 2022, más del doble de los 20.6 millones enviados en 2021. El desempeño se produjo tras un aumento en el volumen producido en la segunda cosecha del 2021/22, luego de que la sequía y las heladas afectaran los cultivos de la temporada pasada. (Reuters, 2023)<sup>1</sup>

A diferencia del caso de Europa, ya que el maíz se mueve con bajadas, de tal forma que las partidas que llegarán a destino de marzo pierden un 0.2% al descender desde los 296.00€ (euros) a los 295.50€.

De igual manera, el año comenzó con precipitaciones en gran parte de la región agrícola argentina, dándoles un respiro a los alicaídos cultivos ya implantados. Además, permitirán siembras los lotes de la oleaginosa y los maíces tardíos que quedaron pendientes por la falta de humedad necesaria en los suelos. (Vaquero, 2023)<sup>2</sup>.

**Tabla 10. PRECIOS A FUTURO DE MAIZ  
Bolsa de Futuros de Chicago (CBOT)  
(Dólares por Tonelada)**

Fecha	29 de diciembre			30 de diciembre			03 de enero			04 de enero		
	Contrato	Último	Valor	Cierre	Último	Valor	Cierre	Último	Valor	Cierre	Último	Valor
mar.-23	267.47	↓	268.25	267.07	↓	267.47	263.92	↓	267.07	257.31	↓	263.92
may.-23	267.31	↑	265.58	266.92	↓	267.31	263.84	↓	266.92	257.47	↓	263.84
jul.-23	264.79	↑	247.47	264.40	↓	264.79	261.64	↓	264.40	255.58	↓	261.64
sep.-23	247.86	↑	240.77	246.84	↓	247.86	244.87	↓	246.84	239.83	↓	244.87
dic.-23	241.09	↓	243.85	240.38	↓	241.09	238.81	↓	240.38	234.08	↓	238.81
mar.-24	244.08	↓	245.11	243.29	↓	244.08	241.88	↓	243.29	237.15	↓	241.88
may.-24	245.34	↑	244.63	244.55	↓	245.34	243.14	↓	244.55	238.65	↓	243.14
jul.-24	244.87	↑	226.84	244.16	↓	244.87	242.74	↓	244.16	238.26	↓	242.74
sep.-24	226.21	↑	222.27	225.58	↓	226.21	226.37	↑	225.58	223.77	↓	226.37

Cierre = Se refiere al precio que cerró la bolsa de valores el día anterior

Ultimo= Se refiere al último precio registrado en la bolsa de valores el día anterior

Valor= Se refiere al comportamiento de alza o baja en relación del cierre anterior y el último precio registrado en la bolsa.

Asueto fin de año U.S.A. la bolsa no trabajó el día 2 de enero 2023.

**Fuente:** CME Group del 29 de diciembre de 2022 al 04 de enero de 2023

<sup>1</sup> Referencias: Reuters. (2023, 4 enero). *Exportaciones de maíz de Brasil alcanzan un récord de 43,2 millones de toneladas en 2022: Anec*. Investing.com Español. <https://es.investing.com/news/commodities-news/exportaciones-de-maiz-de-brasil-alcanzan-un-record-de-432-millones-de-toneladas-en-2022-anec-2340709>

<sup>2</sup> Vaquero, K. (2023, 3 enero). Alivio: las lluvias dan impulso a la retrasada siembra de soja y maíz tardío. Clarín. [https://www.clarin.com/rural/alivio-lluvias-dan-impulso-retrasada-siembra-soja-maiz-tardio\\_0\\_a85aXS5uUa.html](https://www.clarin.com/rural/alivio-lluvias-dan-impulso-retrasada-siembra-soja-maiz-tardio_0_a85aXS5uUa.html)

## Precio Internacional del Café

El comportamiento de los precios futuros de café de Nueva York durante la semana fue con tendencia a la baja.

Los agricultores brasileños estiman producir un mínimo de 50 millones y un máximo de 56 millones de sacos de café en el año 2,023, ya que las zonas de producción siguen viéndose afectadas negativamente por el clima luego de haber completado un recorrido por las fincas cafeteras brasileñas, que la mayoría de los árboles aún se están recuperando de los problemas climáticos extremos que afectaron al país el año pasado y esta temporada, como las heladas y la sequía. (Marcelo Teixeira; Editado en Español por Ricardo Figueroa)

La Unión Europea llegó con una noticia a la COP15 de la Biodiversidad, que acaba de empezar en Canadá. Delegados del Parlamento Europeo, el Consejo de la Unión Europea y la Comisión Europea firmaron un acuerdo provisional sobre el texto del Reglamento que establece la prohibición del comercio en el mercado de la UE, de ciertos productos cuando tengan relación con la deforestación. Esto afectaría a cultivos como el café; si estuvieron involucrados en procesos de deforestación no podrá entrar a suelo del viejo continente. En el sector ya se habla de un aumento en los costos exportación de hasta 15% sobre el total de sus negocios ya que las exportaciones están sometidas a un sello de sostenibilidad, por lo cual se muestra su preocupación de ponerle una nueva carga a sus productos, pues no temen porque su producción haya afectado a la deforestación sino porque generará esos sobrecostos que cuesta certificar las cargas. (La Republica).

**Tabla 11. PRECIOS A FUTURO DE CAFÉ**  
**Bolsa de Futuros de Nueva York (CSCE)**  
**(dólares por Tonelada)**

Fecha	29 de diciembre			30 de diciembre			03 de enero			04 de enero		
	Último	Valor	Cierre	Último	Valor	Cierre	Último	Valor	Cierre	Último	Valor	Cierre
may.-23	170.05	↓	173.15	167.30	↓	170.05	166.3	↓	167.30	161.30	↓	166.30
jul.-23	169.75	↓	172.85	166.95	↓	169.75	166.3	↓	166.95	161.35	↓	166.30
sep.-23	169.35	↓	172.45	166.60	↓	169.35	166.25	↓	166.60	161.50	↓	166.25
dic.-23	168.95	↓	171.85	166.25	↓	168.95	166.05	↓	166.25	161.45	↓	166.05
mar.-24	168.40	↓	171.40	165.90	↓	168.40	165.8	↓	165.90	161.25	↓	165.80
may.-24	168.05	↓	171.40	165.65	↓	168.05	165.65	=	165.65	161.10	↓	165.65
jul.-24	168.15	↓	171.45	165.70	↓	168.15	165.7	=	165.70	161.15	↓	165.70
sep.-24	168.20	↓	171.50	165.65	↓	168.20	165.65	=	165.65	161.10	↓	165.65

Cierre = Se refiere al precio que cerró la bolsa de valores el día anterior

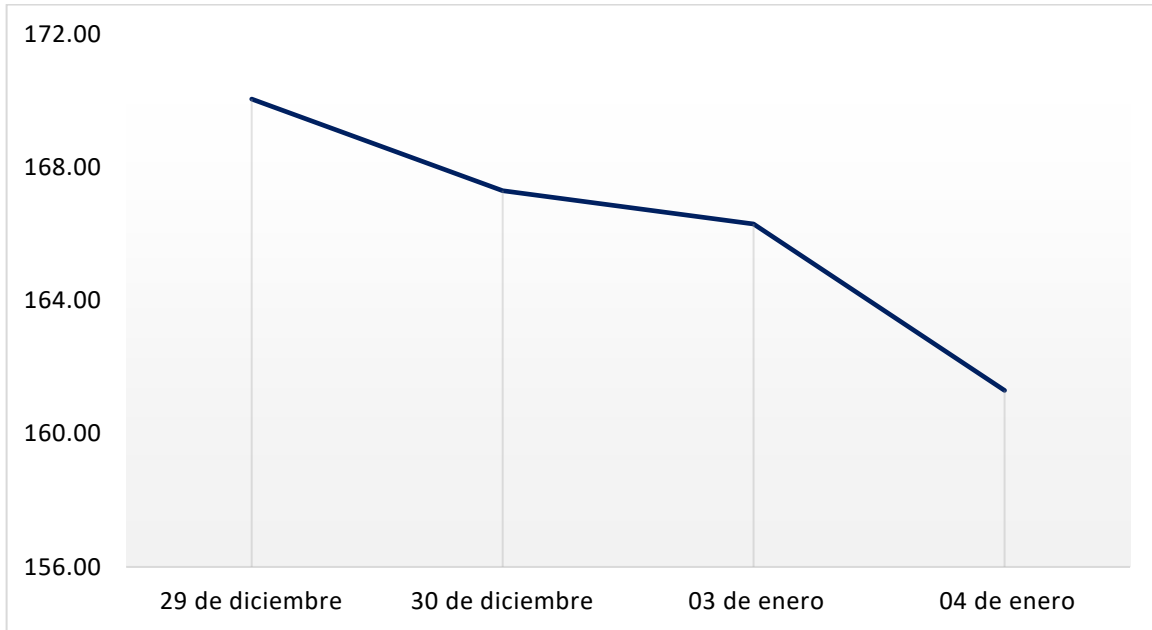
Ultimo= Se refiere al último precio registrado en la bolsa de valores el día anterior

Valor= Se refiere al comportamiento de alza o baja en relación del cierre anterior y el último precio registrado en la bolsa.

Asueto fin de año U.S.A. la bolsa no trabajó el día 2 de enero 2023.

Fuente: CME Group del 29 de diciembre de 2022 al 04 de enero de 2023

**Gráfico 1. COMPORTAMIENTO DE PRECIOS A FUTURO DE CAFÉ SEGÚN CONTRATO MAYO 2023**



Fuente: Planeamiento con datos del CME Group

### Precios Internacional del Azúcar

El comportamiento de los precios futuros del azúcar No. 11 de Nueva York durante la semana fue mixto. Con tendencia al alza. El miércoles 4 de enero de 2023 los futuros de azúcar se contrajeron en la bolsa de valores de Nueva York, debido a que el contrato de marzo 2023 registró alrededor de 19.65 centavos por libra, una caída de 0.05 centavos.

De igual manera, los precios subieron para mayoristas, mientras que el precio se mantuvo estable para los consumidores. (Attention Required! | Cloudflare, s. f.)<sup>3</sup>.

El precio del azúcar ha aumentado significativamente durante el periodo reciente debido a la incertidumbre reinante en el mercado como el resultado de la falta de suministro de azúcar y la disponibilidad del producto. De igual manera, Brasil el mayor productor y exportador mundial de azúcar, prevé que su cosecha de caña en el período 2022-2023 llegará a 598,3 millones de toneladas. Ese aumento de la cosecha de caña impactará en la producción de azúcar en unas 36.4 millones de toneladas. Un 4.1% más comparado con el período 2021-2022, de acuerdo con la Compañía Nacional de Abastecimiento (CONAB) de Brasil.

En resumen: durante la semana el comportamiento fue mixto. Con tendencia a la baja.

La baja: las perspectivas en la reducción de la demanda persisten.

Al alza: las condiciones climáticas en América del Sur son siempre un impulso al alza.

<sup>3</sup> Attention Required! | Cloudflare. (s. f.). <https://es.trenddetail.com/oriente-medio/271300.html>

**Tabla 12. PRECIOS A FUTURO DE AZUCAR 11  
Bolsa de Futuros de New York (CSCE)  
(Centavos de Dólar por Libra)**

Fecha	29 de diciembre			30 de diciembre			03 de enero			04 de enero		
	Último	Valor	Cierre	Último	Valor	Cierre	Último	Valor	Cierre	Último	Valor	Cierre
mar.-23	20.29	↑	20.16	20.04	↓	20.29	19.70	↓	20.04	19.54	↓	19.70
may.-23	18.92	↑	18.83	18.72	↓	18.92	18.44	↓	18.72	18.35	↓	18.44
jul.-23	18.13	↑	18.03	17.98	↓	18.13	17.77	↓	17.98	17.72	↓	17.77
oct.-23	17.93	↑	17.85	17.82	↓	17.93	17.65	↓	17.82	17.63	↓	17.65
mar.-24	18.00	↑	17.94	17.91	↓	18.00	17.79	↓	17.91	17.78	↓	17.79
may.-24	17.19	↑	17.17	17.14	↓	17.19	17.02	↓	17.14	16.98	↓	17.02
jul.-24	16.69	↑	16.68	16.67	↓	16.69	16.56	↓	16.67	16.50	↓	16.56
oct.-24	16.49	↑	16.47	16.48	↓	16.49	16.38	↓	16.48	16.29	↓	16.38

Cierre = Se refiere al precio que cerró la bolsa de valores el día anterior

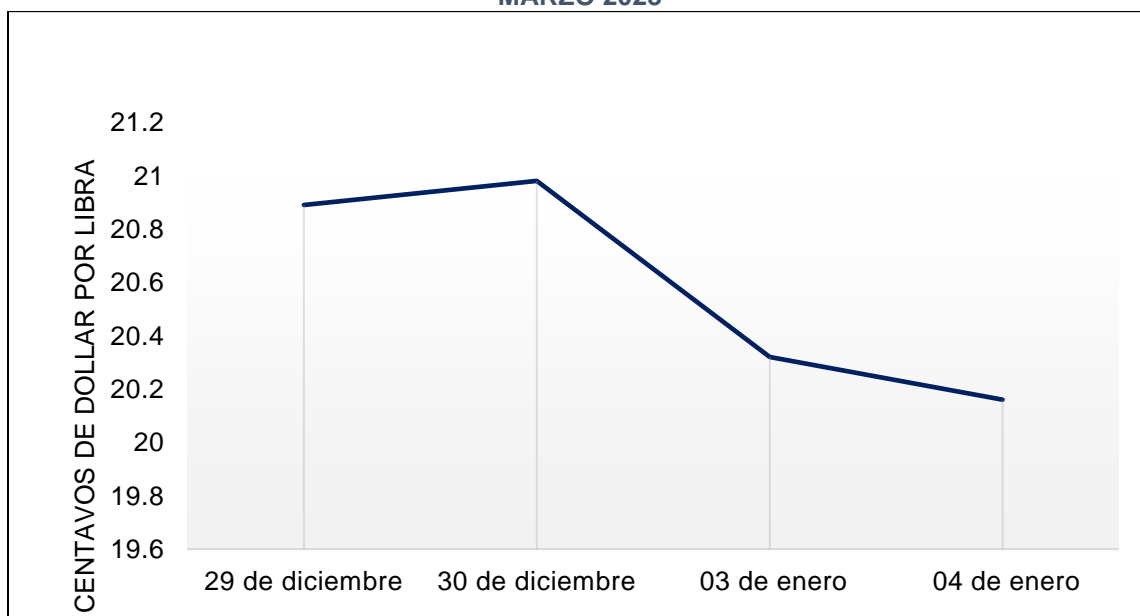
Ultimo= Se refiere al último precio registrado en la bolsa de valores el día anterior

Valor= Se refiere al comportamiento de alza o baja en relación del cierre anterior y el último precio registrado en la bolsa.

Asueto fin de año U.S.A. la bolsa no trabajó el día 2 de enero 2023.

Fuente: CME Group del 29 de diciembre de 2022 al 04 de enero de 2023

**Grafica 2. COMPORTAMIENTO DE PRECIOS A FUTURO DE AZUCAR SEGÚN CONTRATO  
MARZO 2023**



Fuente: Planeamiento con datos del CME Group.

## Precio Internacional del Trigo

El comportamiento de los futuros de trigo rojo suave en la Bolsa de Chicago fue mixto.

Brasil todavía exportó 3,2 millones de toneladas de trigo en 2022, triplicando el volumen de 1,1 millones de toneladas enviado en 2021. La demanda exterior de cereales de Brasil se vio incrementada por la reducción de las exportaciones de Ucrania tras el estallido de la guerra y por



la apertura del mercado chino a los productos brasileños (Reporte de Nayara Figueiredo, Investing).

En los comentarios del informe diario del mercado de granos del Ministerio de Economía de la Argentina, “El trigo llega a mínimos de dos semanas en vista del debilitamiento de la demanda alimentaria mundial. Los crecientes temores por una recesión generalizada en muchos países del mundo llevan a cautela en la comercialización, lo que deprime los precios. No conforme con ello, Ucrania se comprometió a acelerar aún más las inspecciones de los buques, lo que aceleraría aún más los embarques por el Mar Negro, sumando factores bajistas para el mercado. Además, se exportaron 21,3 toneladas métricas de trigo en la primera mitad de la campaña 2022/23 en Rusia, más del doble del récord anterior, factor que impulsa los precios hacia abajo”.

Los precios a la baja en los dos primeros días del año 2023 en los granos son debido al marco de fortalecimiento del dólar estadounidense y un enfriamiento de la economía china. Para el trigo el fortalecimiento del dólar sigue complicando la dinámica exportadora estadounidense: las ventas de la última semana del 2022 en los Estados Unidos se mostraron muy por debajo de la semana anterior y de la misma semana en el 2021. Más aún, en ventas acumuladas el trigo estadounidense sigue un 3% por debajo del ritmo comercial del año anterior (Agrofy News).

**Tabla 13. PRECIOS A FUTURO DE TRIGO**  
**Bolsa de Futuros de Chicago (CBOT)**  
**(Dólares por Tonelada)**

Fecha	29 de diciembre			30 de diciembre			03 de enero			04 de enero		
	Último	Valor	Cierre	Último	Valor	Cierre	Último	Valor	Cierre	Último	Valor	Cierre
mar.-23	284.40	↓	291.23	291.01	↑	284.40	284.91	↓	291.01	276.90	↓	284.91
may.-23	286.97	↓	292.55	293.44	↑	286.97	287.56	↓	293.44	278.52	↓	287.56
jul.-23	288.51	↓	294.83	295.05	↑	288.51	288.95	↓	295.05	281.53	↓	288.95
sep.-23	291.16	↓	299.17	297.40	↑	291.16	291.74	↓	297.40	286.38	↓	291.74
dic.-23	295.42	↓	301.37	301.37	↑	295.42	296.23	↓	301.37	289.03	↓	296.23
mar.-24	297.84	↓	301.08	303.28	↑	297.84	298.58	↓	303.28	288.95	↓	298.58
may.-24	297.70	↑	294.54	302.77	↑	297.70	298.14	↓	302.77	282.56	↓	298.14
jul.-24	291.45	↓	292.63	296.15	↑	291.45	291.23	↓	296.15	282.71	↓	291.23

Cierre = Se refiere al precio que cerró la bolsa de valores el día anterior

Ultimo= Se refiere al último precio registrado en la bolsa de valores el día anterior

Valor= Se refiere al comportamiento de alza o baja en relación del cierre anterior y el último precio registrado en la bolsa.

Asueto fin de año U.S.A. la bolsa no trabajó el día 2 de enero 2023.

Fuente: CME Group del 29 de diciembre de 2022 al 04 de enero de 2023

## Precio Internacional de la Soya

El comportamiento de los precios futuros de soya de la bolsa de Chicago, durante la semana fue mixto. Con tendencia al alza.

Durante 2022 el precio promedio de la soya en el mercado de Chicago fue de US\$ 570.00, récord absoluto, dejando atrás al 2012 cuando había cotizado a US\$ 539.00 en promedio. Este año 2022 el valor de la oleaginosa llegó a tocar el valor máximo cuando superó los US\$ 651.00 que había tocado precisamente el 4 de septiembre de 2012 y alcanzó los US\$ 655.00 el 9 de junio de 2022 durante la rueda de esa jornada, cerrando el 30 de diciembre con US\$ 558.21 (Esteban fuentes, El Clarín).

Los futuros de la soya continúan a la baja en Argentina, pues los pronósticos empiezan a mostrar lluvias entre el 10 y el 15 de enero, limitando el potencial de los cultivos, esto potencia la baja de los precios futuros, sin embargo, para la primera jornada el año 2023 en el mercado de Chicago, la soya, trigo y maíz concluyeron con pérdidas en un marco de fortalecimiento del dólar estadounidense y un enfriamiento de la economía china.

En ese sentido, desde la Bolsa de Comercio de Rosario (BCR) destacaron que las ventas externas de soya en el país norteamericano se mantienen más de un 7% por debajo del año pasado, y las ventas semanales se ubicaron por debajo de la expectativa más pesimista. El alivio de los últimos días por las lluvias en el país de Argentina colaboró en las bajas, pero las perspectivas de continuidad de la falta de agua limitaron el potencial bajista de las lluvias argentinas (Agrofy, News).

Los precios futuros debido a los recortes potenciales en la demanda (China) también llevan a bajas en las cotizaciones de la soya. Fuertes subas de casos de coronavirus en China avizoran temores por recortes en la demanda. Sin embargo, la persistente sequía en Argentina limita la producción de este 2023 (Ministerio de Argentina, Secretaría de Agricultura, Ganadería y Pesca).

**Tabla 14. PRECIOS A FUTURO DE SOYA**  
**Bolsa de Futuros de Chicago (CBOT)**  
**(Dólares por Tonelada)**

Fecha	29 de diciembre			30 de diciembre			03 de enero			04 de enero		
	Último	Valor	Cierre	Último	Valor	Cierre	Último	Valor	Cierre	Último	Valor	Cierre
ene.-23	554.32	↓	556.37	558.21	↑	554.32	546.45	↓	558.21	543.15	↓	546.45
mar.-23	557.11	↓	558.95	559.97	↑	557.11	548.29	↓	559.97	545.06	↓	548.29
may.-23	559.68	↓	560.34	562.18	↑	559.68	550.79	↓	562.18	547.48	↓	550.79
jul.-23	560.93	↑	551.23	563.35	↑	560.93	552.11	↓	563.35	548.73	↓	552.11
ago.-23	552.11	↑	529.84	553.80	↑	552.11	543.51	↓	553.80	540.65	↓	543.51
sep.-23	530.65	↑	518.89	532.42	↑	530.65	523.74	↓	532.42	521.47	↓	523.74
nov.-23	520.00	↑	518.45	520.51	↑	520.00	513.31	↓	520.51	510.96	↓	513.31
ene.-24	519.63	↑	513.53	520.36	↑	519.63	514.04	↓	520.36	511.91	↓	514.04
mar.-24	514.49	↑	510.59	514.26	↓	514.49	509.27	↓	514.26	507.50	↓	509.27

Cierre = Se refiere al precio que cerró la bolsa de valores el día anterior

Ultimo= Se refiere al último precio registrado en la bolsa de valores el día anterior

Valor= Se refiere al comportamiento de alza o baja en relación del cierre anterior y el último precio registrado en la bolsa.

Asueto fin de año U.S.A. la bolsa no trabajó el día 2 de enero 2023.

**Fuente:** CME Group del 29 de diciembre de 2022 al 04 de enero de 2023

## Precio Internacional del Arroz

El Departamento de Agricultura de Estados Unidos (USDA, por sus siglas en inglés), estimó en el mes de diciembre 2022 que la Producción Mundial de Arroz 2022/2023 rondará los 503.27 millones de toneladas, cerca de 0.42 millones de toneladas menos que la proyección del mes pasado. La Producción de Arroz del año 2021 fue de 515.05 millones de toneladas. Los 503.27 millones de toneladas estimados para este año podrían significar una reducción de 11.78 millones de toneladas o 2.29% en la producción de arroz alrededor del mundo, esto puede influir en los precios para el año 2023.

**Tabla 15. PRECIOS A FUTURO DE ARROZ**  
**Bolsa de Futuros de Chicago (CBOT)**  
**(Dólares por Tonelada)**

Fecha	29 de diciembre			30 de diciembre			03 de enero			04 de enero		
	Último	Valor	Cierre	Último	Valor	Cierre	Último	Valor	Cierre	Último	Valor	Cierre
ene.-23	394.52	↑	390.88	397.93	↑	394.52	401.68	↑	397.93	385.81	↓	401.68
mar.-23	402.78	↑	398.71	405.43	↑	402.78	401.68	↓	405.43	391.76	↓	401.68
may.-23	409.18	↑	404.99	410.72	↑	409.18	405.87	↓	410.72	398.04	↓	405.87
jul.-23	411.16	↑	408.74	412.15	↑	411.16	405.87	↓	412.15	402.34	↓	405.87
sep.-23	374.57	↑	374.12	375.12	↑	374.57	364.75	↓	375.12	369.60	↑	364.75
nov.-23	368.06	↑	367.62	368.61	↑	368.06	348.77	↓	368.61	363.10	↑	348.77
ene.-24	363.65	↑	363.21	364.20	↑	363.65	339.95	↓	364.20	358.69	↑	339.95

Cierre = Se refiere al precio que cerró la bolsa de valores el día anterior

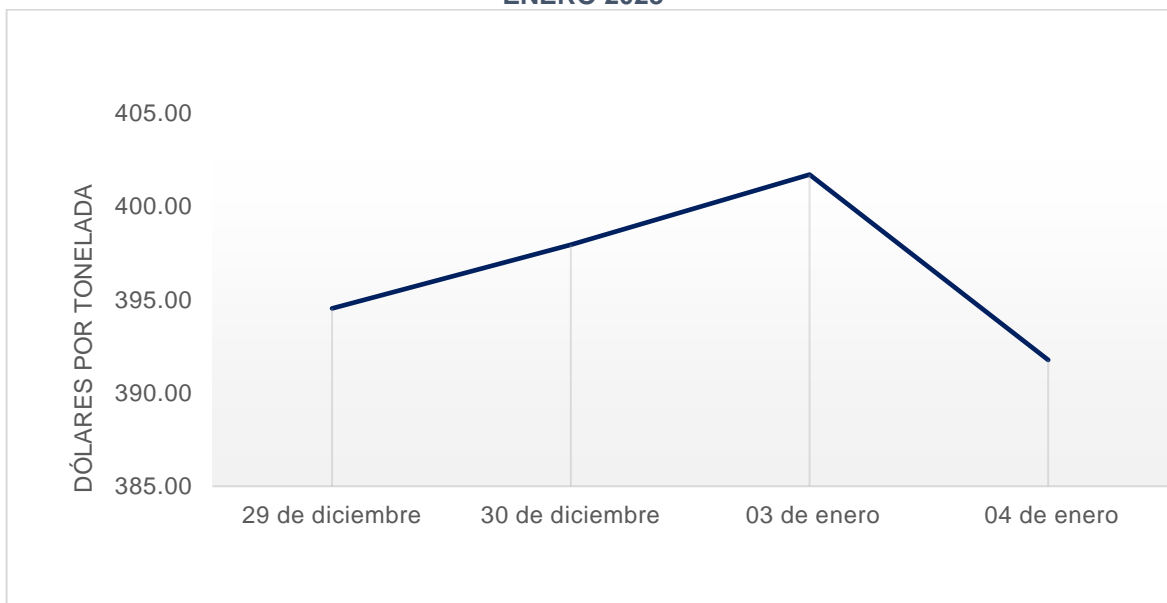
Ultimo= Se refiere al último precio registrado en la bolsa de valores el día anterior

Valor= Se refiere al comportamiento de alza o baja en relación del cierre anterior y el último precio registrado en la bolsa.

Asueto fin de año U.S.A. la bolsa no trabajó el día 2 de enero 2023.

Fuente: CME Group del 29 de diciembre de 2022 al 04 de enero de 2023

**Gráfica 3. COMPORTAMIENTO DE PRECIOS A FUTURO DE ARROZ SEGÚN CONTRATO**  
**ENERO 2023**



Fuente: Planeamiento con datos del CME Group

## Precio Internacional del Cacao

**Tabla 16. PRECIO INTERNACIONAL DEL CACAO**  
**Bolsa de futuros de New York (CSCE)**  
**(Dólares por tonelada)**

Fecha	29 de diciembre			30 de diciembre			03 de enero			04 de enero		
	Último	Valor	Cierre	Último	Valor	Cierre	Último	Valor	Cierre	Último	Valor	Cierre
mar.-23	2,578.00	↓	2,621.00	2,600.00	↑	2,578.00	2,572.00	↓	2,600.00	2,603.00	↑	2,572.00
may.-23	2,579.00	↓	2,624.00	2,601.00	↑	2,579.00	2,576.00	↓	2,601.00	2,607.00	↑	2,576.00
jul.-23	2,584.00	↓	2,624.00	2,600.00	↑	2,584.00	2,580.00	↓	2,600.00	2,611.00	↑	2,580.00
sep.-23	2,575.00	↓	2,609.00	2,587.00	↑	2,575.00	2,572.00	↓	2,587.00	2,600.00	↑	2,572.00
dic.-23	2,544.00	↓	2,579.00	2,556.00	↑	2,544.00	2,542.00	↓	2,556.00	2,569.00	↑	2,542.00
mar.-24	2,507.00	↓	2,540.00	2,521.00	↑	2,507.00	2,508.00	↓	2,521.00	2,533.00	↑	2,508.00
may.-24	2,494.00	↓	2,525.00	2,509.00	↑	2,494.00	2,495.00	↓	2,509.00	2,517.00	↑	2,495.00
jul.-24	2,483.00	↓	2,513.00	2,501.00	↑	2,483.00	2,487.00	↓	2,501.00	2,503.00	↑	2,487.00
sep.-24	2,476.00	↓	2,505.00	2,494.00	↑	2,476.00	2,480.00	↓	2,494.00	2,494.00	↑	2,480.00

Cierre = Se refiere al precio que cerró la bolsa de valores el día anterior

Ultimo= Se refiere al último precio registrado en la bolsa de valores el día anterior

Valor= Se refiere al comportamiento de alza o baja en relación del cierre anterior y el último precio registrado en la bolsa.

Asueto fin de año U.S.A. la bolsa no trabajó el día 2 de enero 2023.

Fuente: CME Group del 29 de diciembre de 2022 al 04 de enero de 2023

**Gráfico 4. COMPORTAMIENTO DE PRECIOS A FUTURO DE CACAO SEGÚN CONTRATO**  
**MARZO 2023**



Fuente: Planeamiento con datos del CME Group