

Informe semanal de precios

Del 16 al 20 de enero de 2023



CONTENIDO

Metodología	4
Resumen de variaciones en precios al mayorista.....	4
Resumen de precios internacionales.....	5
Precios Nacionales.....	6
<i>Granos básicos</i>	6
<i>Vegetales</i>	8
<i>Frutas</i>	11
<i>Pecuarios</i>	14
<i>Flores de corte</i>	16
<i>Especias y otros granos</i>	16
<i>Abarrotes</i>	17
<i>Hidrobiológicos</i>	17
Precios Internacionales	18
<i>Precio Internacional del Maíz</i>	18
<i>Precio Internacional del Café</i>	19
<i>Precios Internacional del Azúcar</i>	20
<i>Precio Internacional del Trigo</i>	21
<i>Precio Internacional de la Soya</i>	21
<i>Precio Internacional del Arroz</i>	23
<i>Precio Internacional del Cacao</i>	24

Metodología

Este informe semanal consolida el reporte de los precios **moda** y **promedio** diarios de productos agrícolas, así mismo, las variaciones promedio con respecto a la semana anterior. Los datos son obtenidos, a través de los investigadores de mercado, los cuales toman una muestra de los principales productos agrícolas, pecuarios e hidrobiológicos.

Los técnicos de investigación de mercados de Planeamiento del –MAGA- utilizan la encuesta como método de recolección de información, para ello visitan diferentes mercados en la ciudad capital los días de abastecimiento. Los precios presentados en este informe, corresponden al mercado “La Terminal” zona 4, de la Ciudad Capital.

Los productos han sido seleccionados desde la perspectiva de su importancia y presencia en los mercados nacionales. Solicitudes del sector; así como los que tienen importancia por estar contenidos en la canasta básica alimenticia y el índice de precios al consumidor.

Resumen de variaciones en precios al mayorista

Precios investigados en el mercado “La Terminal” zona 4, Ciudad Capital.
(periodo del 16 al 20 de enero del 2023)

Producto	Precios de la semana actual (quetzales)		Precio modal semanal (quetzales)		Diferencia (Q) semana actual - anterior	Situación de la oferta	Causas que influyeron en el comportamiento del precio
	Mín.	Máx.	Anterior *	Actual			
Maíz blanco. de primera (quintal)	215.00	220.00	220.00	215.00	A la baja	Creciente	Causas: Durante la semana se pudo observar que el precio del maíz blanco presentó variaciones en el precio a la baja, continuó ingresando grano nuevo nacional y maíz de origen mexicano, incrementando la oferta y abastecimiento en los mercados nacionales.
Frijol negro. de primera (quintal)	530.00	540.00	540.00	530.00	A la baja	Creciente	Causas: Durante la semana se pudo observar que el precio del frijol negro mostró variación en el precio a la baja La oferta del grano aumento durante la semana debido a que está ingresando frijol procedente de las recientes cosechas de oriente y norte del país.
Papa Loman lavada grande de primera (quintal)	330.00	370.00	400.00	370.00	A la baja	Creciente	Causas: El precio de la papa loman lavada grande, presentó variación en el precio a la baja, durante el transcurso de la semana se observó un aumento de abastecimiento del producto en el mercado. El abastecimiento provino de los departamentos de Sololá, San Marcos y en menores cantidades de Quetzaltenango.
Zanahoria mediana de primera (bolsa 5 – 6 docenas)	60.00	62.50	57.50	62.50	Al alza	Decreciente	Causas: El precio de la zanahoria mediana de primera, presentó variación en el precio al alza, en el transcurso de la semana se observó un abastecimiento normal del producto, dentro del mercado. El abastecimiento fue proveniente de las áreas productoras de los departamentos de Chimaltenango, Sololá, Sacatepéquez y Quetzaltenango.
Aguacate criollo grande (red de 90 a 100 unidades)	400.00	400.00	400.00	400.00	Estable	Normal	Durante la semana el precio de este producto presentó variación en el precio a la baja, existió una disminución de la demanda local que hubo durante la semana. El abastecimiento es proveniente de las zonas productoras de la costa sur y norte del país.
Papaya Tainung mediana de primera (caja de 40 lb de 12 a 13 U)	95.00	95.00	110.00	95.00	A la baja	Creciente	Causas: Durante el transcurso de la semana se pudo observar que el precio de este producto presentó variación en el precio a la baja, existe un mayor ingreso proveniente de las zonas productoras principalmente del norte, así mismo, en menores cantidades de oriente y costa sur del país.

*Precio correspondiente a la semana del 09 al 13 de enero 2023.

ALZA	ESTABLE	BAJA
------	---------	------

Resumen de precios internacionales

Los precios internacionales, se toman como referencia los reportes de analistas, corredores de futuros o agencias reguladoras, tales como Price FuturesGroup, Organización Internacional del Café, Green Pool, CommodityFutures Trading Commission –CFTC–, Agencia de Servicios a la Comercialización y Desarrollo de Mercados Agropecuarios –Aserca–, y los publicados por agencias internacionales de noticias.

El comportamiento de precios futuros de los principales productos agrícolas durante esta semana se describe a continuación:

MAÍZ: El comportamiento de los precios futuros de maíz de la bolsa de Chicago, durante la semana fue mixto. Con tendencia al alza. La baja: las perspectivas en la reducción de la demanda persisten. Al alza: las condiciones climáticas en América del Sur son siempre un impulso al alza.

CAFÉ: El comportamiento de los precios futuros de café de Nueva York durante la semana fue con tendencia al alza. A la baja: los consultores piensan que la demanda del café puede reducirse. Al alza: los consultores creen que habrá una baja en la producción del mercado mundial del café.

AZÚCAR: El comportamiento de los precios futuros del azúcar No. 11 de Nueva York durante la semana fue mixto. Con tendencia al alza. La baja: las perspectivas en la reducción de la demanda persisten. Al alza: las condiciones climáticas en América del Sur son siempre un impulso al alza.





TRIGO: El comportamiento de los precios futuros de trigo de la Bolsa de Chicago, durante la semana fue mixto. Con tendencia al alza. La baja: las perspectivas en la reducción de la demanda persisten. Al alza: las condiciones climáticas en América del Sur son siempre un impulso al alza.

SOYA: El comportamiento de los precios futuros de soya de la bolsa de Chicago, durante la semana fue mixto. Con tendencia a la baja. La baja: las perspectivas en la reducción de la demanda persisten. Al alza: las condiciones climáticas en América del Sur son siempre un impulso al alza.


Precios Nacionales

Granos

Cuadro 1. Precio modal semanal, pagado al mayorista

Maíz blanco (quintal)	Precio modal (Quetzales)		Variación	
	Anterior	Actual	Absoluta (Q)	Relativa (%)
	220.00	215.00	-5.00	-2.27%
	<p>Precio en relación con la semana anterior: A la baja</p> <p>Situación de la oferta: Creciente</p> <p>Causas: Durante la semana se pudo observar que el precio del maíz blanco presentó variaciones en el precio a la baja, continuó ingresando grano nuevo nacional y maíz de origen mexicano, incrementando la oferta y abastecimiento en los mercados nacionales.</p> <p>Fuente: Mayoristas del mercado La Terminal.</p> <p>Tendencia para la próxima semana: Se espera oferta normal y precio similar a la semana actual.</p>			
Frijol negro (quintal)	Anterior	Actual	Absoluta (Q)	Relativa (%)
	540.00	530.00	-10.00	-1.85%
	<p>Precio en relación con la semana anterior: A la baja</p> <p>Situación de la oferta: Creciente</p> <p>Causas: Durante la semana se pudo observar que el precio del frijol negro mostró variación en el precio a la baja La oferta del grano aumento durante la semana debido a que está ingresando frijol procedente de las recientes cosechas de oriente y norte del país.</p> <p>Fuente: Mayoristas del mercado La Terminal.</p> <p>Tendencia para la próxima semana: Se espera oferta normal y precio estable.</p>			
Frijol rojo. de primera (quintal)	Anterior	Actual	Absoluta (Q)	Relativa (%)
	700.00	700.00	0.00	0.00%
	<p>Precio en relación con la semana anterior: Estable</p> <p>Situación de la oferta: Normal</p> <p>Causas: Durante la semana se pudo observar que el precio del frijol rojo no presentó variación en el precio. Mayoristas cuentan con disponibilidad de oferta de grano nuevo procedente de áreas productoras de norte y oriente del país para cubrir la demanda en los mercados.</p> <p>Fuente: Mayoristas del mercado La Terminal.</p> <p>Tendencia para la próxima semana: Se espera oferta normal y precio estable.</p>			
Arroz oro blanco (quintal)	Anterior	Actual	Absoluta (Q)	Relativa (%)
	440.00	440.00	0.00	0.00%
	<p>Precio en relación con la semana anterior: Estable</p> <p>Situación de la oferta: Normal</p> <p>Causas: El precio de este producto no presentó variación, durante el transcurso de la semana Los beneficios nacionales cuentan con volúmenes de granza importado para cubrir la demanda en los principales mercados del país y así también mantener los precios estables, con volúmenes de arroz nacional.</p> <p>Fuente: Mayoristas del mercado La Terminal.</p> <p>Tendencia para la próxima semana: Se espera oferta normal y precio estable.</p>			

Cuadro 1. Precio modal semanal, pagado al mayorista

Sorgo (quintal)	Anterior	Actual	Absoluta (Q)	Relativa (%)
	230.00	222.50	-7.50	-3.26%
	Precio en relación con la semana anterior: A la baja			
	Situación de la oferta: Creciente			
	Causas: El precio del sorgo presentó variación en el precio a la baja, durante el transcurso de la semana. Durante la semana existió un incremento de oferta. Los mercados son abastecidos con grano provenientes de las recientes cosechas procedentes de Chiquimula y Jutiapa, así también existe pequeñas cantidades de grano de origen mexicano.			
	Fuente: Mayoristas del mercado La Terminal.			
Tendencia para la próxima semana: Se espera oferta normal y precio estable.				

Fuente: Investigación primaria de Planeamiento del Ministerio de Agricultura, Ganadería y Alimentación, investigados en el mercado "La Terminal" zona 4, Ciudad Capital.





Tabla 2. Precios diarios, pagados al mayorista

Producto	Medida	Precios diarios (quetzales)					Promedio semanal (quetzales)	
		16	17	18	19	20	16 al 20 ene 2023	09 al 12 ene 2023
Arroz oro, blanco de primera	Quintal	440.00	440.00	440.00	440.00	440.00	440.00	440.00
Arroz oro, blanco de segunda	Quintal	400.00	400.00	400.00	400.00	400.00	400.00	400.00
Frijol blanco, de primera	Quintal	725.00	700.00	700.00	700.00	700.00	705.00	725.00
Frijol blanco, de segunda	Quintal	700.00	650.00	650.00	650.00	650.00	660.00	700.00
Frijol negro, de primera	Quintal	540.00	540.00	530.00	530.00	530.00	532.00	540.00
Frijol negro, de segunda	Quintal	510.00	500.00	500.00	500.00	500.00	502.00	510.00
Frijol rojo, de primera	Quintal	700.00	700.00	700.00	700.00	700.00	700.00	700.00
Frijol rojo, de segunda	Quintal	672.50	650.00	650.00	650.00	650.00	654.50	672.50
Maíz amarillo, de primera	Quintal	205.00	205.00	205.00	205.00	205.00	205.00	190.00
Maíz amarillo, de primera, otros orígenes	Quintal	205.00	205.00	205.00	205.00	205.00	205.00	190.00
Maíz amarillo, de segunda	Quintal	200.00	200.00	200.00	200.00	200.00	200.00	185.00
Maíz blanco, de primera	Quintal	220.00	220.00	215.00	215.00	215.00	217.00	220.00
Maíz blanco, de primera, otros orígenes (México)	Quintal	215.00	215.00	215.00	215.00	215.00	215.00	215.00
Maíz blanco, de segunda	Quintal	205.00	205.00	205.00	205.00	205.00	205.00	205.00
Sorgo blanco, de primera	Quintal	222.50	222.50	222.50	222.50	222.50	222.50	227.50

Fuente: Investigación primaria de Planeamiento del Ministerio de Agricultura, Ganadería y Alimentación, investigados en el mercado "La Terminal" zona 4, Ciudad Capital. SO= Sin oferta. ND= No Disponible.

Vegetales

Cuadro 2. Precio modal semanal, pagado al mayorista

	Precio modal (Quetzales)		Variación	
	Anterior	Actual	Absoluta (Q)	Relativa (%)
Tomate de cocina mediano de primera (caja de 45 a 50 lb)	160.00	120.00	-40.00	-25.00%
	Precio en relación con la semana anterior: A la baja			
	Situación de la oferta: Creciente			
	Causas: El precio del tomate de cocina mediano presentó variación en el precio a la baja, durante el transcurso de la semana. Se observó un aumento de abastecimiento del producto en el mercado. Así mismo, se cotizó tomate de tierra fría a mayor precio. El abastecimiento provino de las áreas productoras de los departamentos de Baja Verapaz, Guatemala y oriente del país.			
	Fuente: Mayoristas del mercado La Terminal.			
	Tendencia para la próxima semana: Se espera aumento de oferta y precio estable.			
Chile pimiento grane de primera (caja de 100 a 150 unidades)	105.00	120.00	15.00	14.29%
	Precio en relación con la semana anterior: Al alza			
	Situación de la oferta: Decreciente			
	Causas: El precio del chile pimiento presentó variación en el precio al alza, en el transcurso de la semana se observó un abastecimiento normal del producto, dentro del mercado. El abastecimiento provino de los departamentos de Jutiapa, El Progreso, Alta Verapaz, Baja Verapaz y Guatemala			
	Fuente: Mayoristas del mercado La Terminal.			
	Tendencia para la próxima semana: Se espera aumento de oferta y precio estable.			
Cebolla seca blanca mediana de primera importada (quintal)	260.00	230.00	-30.00	-11.54%
	Precio en relación con la semana anterior: A la baja			
	Situación de la oferta: Creciente			
	Causas: El precio de la cebolla seca blanca, presentó variación en el precio a la baja, durante el transcurso de la semana se observó un aumento de abastecimiento del producto en el mercado. Así mismo, se cotizó cebolla nacional de segunda a un mismo precio.			
	Fuente: Mayoristas del mercado La Terminal.			
	Tendencia para la próxima semana: Se espera aumento de oferta y precio estable.			
Papa Loman lavada grande de primera (quintal)	400.00	370.00	-30.00	-7.50%
	Precio en relación con la semana anterior: A la baja			
	Situación de la oferta: Creciente			
	Causas: El precio de la papa loman lavada grande, presentó variación en el precio a la baja, durante el transcurso de la semana se observó un aumento de abastecimiento del producto en el mercado. El abastecimiento provino de los departamentos de Sololá, San Marcos y en menores cantidades de Quetzaltenango.			
	Fuente: Mayoristas del mercado La Terminal.			
	Tendencia para la próxima semana: Se espera aumento de oferta y precio estable.			

Cuadro 2. Precio modal semanal, pagado al mayorista

Güisquil mediano (ciento)	Precio promedio (Quetzales)		Variación	
	Anterior	Actual	Absoluta (Q)	Relativa (%)
	130.00	137.50	7.50	5.77%
	Precio en relación con la semana anterior: Al alza			
	Situación de la oferta: Decreciente			
	Causas: Durante la semana el precio de este producto presentó variación en el precio al alza. Existió una disminución en el abastecimiento del producto en el mercado. El abastecimiento provino de las áreas productoras de los departamentos de Alta Verapaz y Guatemala			
	Fuente: Mayoristas del mercado La Terminal.			
	Tendencia para la próxima semana: Se espera aumento de oferta y precio estable.			
Repollo blanco mediano (red de 12-15 unidades)	Anterior	Actual	Absoluta (Q)	Relativa (%)
	50.00	57.50	7.50	15.00%
	Precio en relación con la semana anterior: Al alza			
	Situación de la oferta: Decreciente			
	Causas: El precio del repollo mediano, presentó variación en el precio al alza, en el transcurso de la semana se observó un abastecimiento normal del producto, dentro del mercado. El abastecimiento provino de las áreas productoras de los departamentos de Chimaltenango, Quetzaltenango, Sacatepéquez y Sololá.			
	Fuente: Mayoristas del mercado La Terminal.			
	Tendencia para la próxima semana: Se espera aumento de oferta y precio estable.			
Coliflor mediana de primera (caja de 12-15 unidades)	Anterior	Actual	Absoluta (Q)	Relativa (%)
	50.00	72.50	22.50	45.00%
	Precio en relación con la semana anterior: Al alza			
	Situación de la oferta: Decreciente			
	Causas: El precio de la coliflor mediana, presentó variación en el precio al alza, en el transcurso de la semana se observó un abastecimiento normal del producto, dentro del mercado. El abastecimiento provino de los departamentos de Chimaltenango, Quetzaltenango, Sacatepéquez Totonicapán y Sololá.			
	Fuente: Mayoristas del mercado La Terminal.			
	Tendencia para la próxima semana: Se espera aumento de oferta y precio estable.			
Zanahoria mediana de primera (bolsa 5 – 6 docenas)	Anterior	Actual	Absoluta (Q)	Relativa (%)
	57.50	62.50	5.00	8.70%
	Precio en relación con la semana anterior: Al alza			
	Situación de la oferta: Decreciente			
	Causas: El precio de la zanahoria mediana de primera, presentó variación en el precio al alza, en el transcurso de la semana se observó un abastecimiento normal del producto, dentro del mercado. El abastecimiento fue proveniente de las áreas productoras de los departamentos de Chimaltenango, Sololá, Sacatepéquez y Quetzaltenango.			
	Fuente: Mayoristas del mercado La Terminal.			
	Tendencia para la próxima semana: Se espera aumento de oferta y precio estable.			

Fuente: Investigación primaria de Planeamiento del Ministerio de Agricultura, Ganadería y Alimentación, investigados en el mercado "La Terminal" zona 4, Ciudad Capital.

Tabla 3. Precios diarios, pagados al mayorista

Producto	Medida	Precios diarios (quetzales)					Promedio semanal (quetzales)	
		16	17	18	19	20	16 al 20 ene 2022	09 al 13 ene 2022
Ajo blanco, mediano, de primera	Mazo (20 trenzas)	47.50	47.50	47.50	47.50	47.50	47.50	47.50
Apio mediano, de primera	Docena	15.00	15.00	15.00	15.00	15.00	15.00	16.90
Arveja china, revuelta, de primera	Costal (40 lb)	140.00	140.00	140.00	140.00	140.00	140.00	120.00
Arveja dulce en grano	Arroba	205.00	205.00	205.00	205.00	205.00	205.00	205.00
Brócoli mediano, de primera	Bolsa (2 docenas)	50.00	50.00	45.00	45.00	55.00	49.00	54.00
Cebolla con tallo, blanca, mediana, de primera	Manejo (50 unidades)	52.50	52.50	52.50	52.50	52.50	52.50	52.50
Cebolla seca, blanca, mediana, de primera	Quintal	200.00	200.00	200.00	200.00	200.00	200.00	-
Cebolla seca, blanca, mediana, de primera, importada	Quintal	240.00	230.00	230.00	230.00	230.00	232.00	248.00
Cebolla seca, blanca, mediana, de segunda	Quintal	200.00	200.00	200.00	200.00	200.00	200.00	200.00
Cebolla seca, blanca, mediana, de segunda, importada	Quintal	220.00	230.00	230.00	230.00	230.00	228.00	-
Cebolla seca, morada, mediana, de primera	Quintal	400.00	400.00	400.00	400.00	400.00	400.00	-
Cebolla seca, morada, mediana, de primera, importada	Quintal	500.00	500.00	500.00	500.00	500.00	500.00	500.00
Chile Jalapeño, grande, de primera	Costal (35 – 40 lb)	130.00	130.00	130.00	120.00	120.00	126.00	144.00
Chile Jalapeño, mediano, de primera	Costal (35 – 40 lb)	110.00	110.00	110.00	110.00	110.00	110.00	125.00
Chile Pimiento, grande, de primera	Caja (70 – 80 unidades)	120.00	120.00	120.00	110.00	110.00	116.00	116.00
Chile Pimiento, mediano, de primera	Caja (100 – 150 unidades)	90.00	90.00	90.00	90.00	90.00	90.00	101.00
Cilantro de primera	Red (100 manojos)	165.00	165.00	165.00	165.00	165.00	165.00	165.00
Coliflor mediana, de primera	Bolsa (12 unidades)	50.00	57.50	72.50	72.50	72.50	65.00	50.00
Ejote Chino	Costal (40 lb)		135.00	135.00	135.00	135.00	135.00	180.00
Ejote criollo, de primera	Costal (40 lb)	155.00	155.00	155.00	155.00	155.00	155.00	173.00
Ejote francés, de primera	Costal (40 lb)	125.00	125.00	125.00	125.00	125.00	125.00	167.50
Güicoy sazón, mediano, de primera	Red 15 a 18 unidades	225.00	237.50	237.50	237.50	212.50	230.00	225.00
Güisquil mediano, de primera	Ciento	130.00	137.50	137.50	137.50	105.50	129.60	126.00
Hierba buena, de primera	Red (100 manojos)	205.00	205.00	205.00	205.00	205.00	205.00	205.00
Lechuga repollada, mediana, de primera	Caja (24 – 26 unidades)	35.00	35.00	35.00	35.00	35.00	35.00	35.00
Papa Loman, lavada, grande, de primera	Quintal	330.00	330.00	370.00	370.00	260.00	332.00	358.00
Papa Loman, lavada, mediana, de primera	Quintal	240.00	240.00	260.00	260.00	245.00	249.00	264.00
Papa Loman, lavada, pequeña, de primera	Quintal	180.00	180.00	190.00	190.00	170.00	182.00	224.00
Papa redonda, lavada, grande, de primera	Quintal	280.00	280.00	280.00	280.00	320.00	288.00	248.00
Papa redonda, sin lavar, grande, de primera	Quintal	250.00	250.00	250.00	250.00	300.00	260.00	226.00
Pepino mediano, de primera	Costal (60 – 70 unidades)	37.50	37.50	37.50	75.00	95.00	56.50	75.00
Rábano mediano, de primera	Caja (200 – 250 unidades)	45.00	45.00	45.00	45.00	45.00	45.00	45.00
Remolacha, mediana, de primera	Red (4 – 5 docenas)	43.00	43.00	43.00	43.00	37.50	41.90	43.00
Repollo blanco, mediano	Red (12 – 15 unidades)	45.00	57.50	57.50	57.50	75.00	58.50	42.00
Tomate de cocina, grande, de primera	Caja (45 – 50 lb)	157.50	140.00	140.00	140.00	145.00	144.50	175.00
Tomate de cocina, mediano, de primera	Caja (45 – 50 lb)	135.00	120.00	120.00	120.00	125.00	124.00	156.00
Tomate Manzano, mediano, de primera	Caja (140 - 170 unidades)	187.50	187.50	187.50	187.50	187.50	187.50	-
Yuca entera, mediana, de primera	Red (75 – 80 unidades)	80.00	100.00	100.00	100.00	150.00	106.00	80.00
Zanahoria mediana, de primera	Docena	60.00	62.50	62.50	62.50	80.00	65.50	59.00
Zanahoria mediana, de primera, sin hojas	Bolsa (5 – 6 docenas)	70.00	70.00	70.00	70.00	70.00	70.00	64.00

Fuente: Investigación primaria de Planeamiento del Ministerio de Agricultura, Ganadería y Alimentación, investigados en el mercado "La Terminal" zona 4, Ciudad Capital. SO= Sin oferta. ND= No Disponible.

Frutas

Cuadro 3. Precio modal semanal, pagado al mayorista

	Precio modal (Quetzales)		Variación	
	Anterior	Actual	Absoluta (Q)	Relativa (%)
Aguacate criollo grande (red de 90 a 100 unidades)	400.00	400.00	0.00	0.00%
	<p>Precio en relación con la semana anterior: Estable</p> <p>Situación de la oferta: Normal</p> <p>Causas: Durante la semana el precio de este producto no presentó variación en el precio, el abastecimiento es proveniente de los departamentos de Chimaltenango, Quiché y Sacatepéquez.</p> <p>Fuente: Mayoristas del mercado La Terminal.</p> <p>Tendencia para la próxima semana: Se espera oferta y precio, un comportamiento similar.</p>			
Limón criollo mediano de primera (millar)	800.00	800.00	0.00	0.00%
	<p>Precio en relación con la semana anterior: Estable</p> <p>Situación de la oferta: Normal</p> <p>Causas: Durante la semana el precio de este producto no presentó variación en el precio; actualmente el ciclo de producción de oriente, costa sur y norte empieza en su fase baja de cosecha; se comercializa limón criollo de origen mexicano a menor precio.</p> <p>Fuente: Mayoristas del mercado La Terminal.</p> <p>Tendencia para la próxima semana: Se espera oferta y precio, un comportamiento similar.</p>			
Naranja Valencia mediana de primera de origen hondureño (Ciento)	75.00	80.00	5.00	6.67%
	<p>Precio en relación con la semana anterior: Al alza</p> <p>Situación de la oferta: Decreciente</p> <p>Causas: Se pudo observar durante la semana que el precio de la naranja Valencia presentó variación el precio al alza, debido al incremento de la demanda local, este producto es proveniente de las áreas productoras de Honduras (el principal abastecedor al mercado nacional).</p> <p>Fuente: Mayoristas del mercado La Terminal.</p> <p>Tendencia para la próxima semana: Se espera menos oferta y precio al alza.</p>			
Melón Harper mediano de primera (ciento)	500.00	500.00	0.00	0.00%
	<p>Precio en relación con la semana anterior: Estable</p> <p>Situación de la oferta: Normal</p> <p>Causas: El precio del melón Harper mediano no presentó variación en el precio, durante el transcurso de la semana, se mantuvo la oferta, este provino de las zonas productoras de oriente del país; también se comercializan otras variedades del producto, cubriendo la demanda local.</p> <p>Fuente: Mayoristas del mercado La Terminal.</p> <p>Tendencia para la próxima semana: Se espera oferta y precio, un comportamiento similar.</p>			

Cuadro 3. Precio modal semanal, pagado al mayorista

Papaya Tainung mediana de primera (caja de 40 lb de 12 a 13 U)	Precio promedio (Quetzales)		Variación	
	Anterior	Actual	Absoluta (Q)	Relativa (%)
	110.00	95.00	-15.00	-13.64%
	Precio en relación con la semana anterior: A la baja			
	Situación de la oferta: Creciente			
	Causas: Durante el transcurso de la semana se pudo observar que el precio de este producto presentó variación en el precio a la baja, existe un mayor ingreso proveniente de las zonas productoras principalmente del norte, así mismo, en menores cantidades de oriente y costa sur del país.			
	Fuente: Mayoristas del mercado La Terminal.			
	Tendencia para la próxima semana: Se espera incremento de oferta y precio a la baja.			
Piña mediana. De primera (cientos)	Anterior	Actual	Absoluta (Q)	Relativa (%)
	500.00	500.00	0.00	0.00%
	Precio en relación con la semana anterior: Estable			
	Situación de la oferta: Normal			
	Causas: Durante la semana se pudo observar que el precio de la piña mediana no mostró variaciones en el precio, se observó un aumento en el abastecimiento del producto en el mercado. El abastecimiento provino de las zonas productoras de Villa Canales (municipio de Guatemala) y de los departamentos de Escuintla y Santa Rosa.			
	Fuente: Mayoristas del mercado La Terminal.			
	Tendencia para la próxima semana: Se espera oferta y precio en similares condiciones.			
Plátano grande de primera (cientos)	Anterior	Actual	Absoluta (Q)	Relativa (%)
	200.00	200.00	0.00	0.00%
	Precio en relación con la semana anterior: Estable			
	Situación de la oferta: Normal			
	Causas: Durante la semana el precio de este producto no presentó variación en el precio. El abastecimiento es proveniente de las zonas productoras de la costa sur y norte del país.			
	Fuente: Mayoristas del mercado La Terminal.			
	Tendencia para la próxima semana: Se espera aumento de oferta y precio a la baja.			
Sandía redonda. mediana (cientos)	Anterior	Actual	Absoluta (Q)	Relativa (%)
	1,000.00	1,000.00	0.00	0.00%
	Precio en relación con la semana anterior: Estable			
	Situación de la oferta: Normal			
	Causas: Durante la semana se pudo observar que el precio de la sandía redonda no presentó variaciones en el precio; existe un incremento de ingreso de sandía proveniente de las zonas productoras de la costa sur.			
	Fuente: Mayoristas del mercado La Terminal.			
	Tendencia para la próxima semana: Se espera incremento de oferta y precio a la baja.			

Fuente: Investigación primaria de Planeamiento del Ministerio de Agricultura, Ganadería y Alimentación, investigados en el mercado "La Terminal" zona 4, Ciudad Capital.





Tabla 4. Precios diarios, pagados al mayorista

Producto	Medida	Precios diarios (quetzales)					Promedio semanal (quetzales)	
		16	17	18	19	20	16 al 20 ene 2023	9 al 13 ene 2023
Aguacate criollo, grande, de primera	Ciento	400.00	400.00	400.00	400.00	400.00	400.00	400.00
Aguacate Hass, mediano, de primera	Ciento	180.00	180.00	180.00	180.00	180.00	180.00	160.00
Banano criollo, mediano, de primera	Quintal	100.00	100.00	100.00	100.00	100.00	100.00	100.00
Banano de exportación, mediano, de primera	Caja (100 - 105 unidades)	55.00	55.00	55.00	55.00	55.00	55.00	55.00
Coco verde, mediano, de primera	Ciento	300.00	300.00	300.00	300.00	300.00	300.00	300.00
Fresa mediana, de primera	Caja (35 - 40 lb)	275.00	275.00	300.00	300.00	300.00	290.00	265.00
Limón criollo, mediano, de primera	Millar	800.00	800.00	800.00	800.00	800.00	800.00	800.00
Limón Persa, mediano, de primera	Millar	1,000.00	1,000.00	1,000.00	1,000.00	1,000.00	1,000.00	940.00
Mandarina criolla, mediana, de primera	Ciento	45.00	50.00	50.00	50.00	50.00	49.00	43.00
Mandarina mexicana, mediana, de primera	Caja (250 unidades)	200.00	200.00	200.00	200.00	200.00	200.00	200.00
Melón Harper, mediano de primera	Ciento	500.00	500.00	500.00	500.00	500.00	500.00	600.00
Mora mediana, de primera	Caja (34 - 38 lb)	100.00	100.00	130.00	130.00	130.00	118.00	100.00
Naranja Valencia, mediana, de primera	Ciento	80.00	80.00	80.00	80.00	80.00	80.00	75.00
Papaya Tainung, mediana, de primera	Caja (12 - 13 unidades)	95.00	95.00	95.00	95.00	95.00	95.00	106.00
Piña mediana, de primera	Ciento	500.00	500.00	500.00	500.00	500.00	500.00	500.00
Plátano grande, de primera	Ciento	200.00	200.00	200.00	200.00	200.00	200.00	200.00
Plátano mediano, de primera	Ciento	180.00	180.00	180.00	170.00	170.00	176.00	180.00
Sandía redonda, mediana, de primera	Ciento	1,000.00	1,000.00	1,000.00	1,000.00	1,000.00	1,000.00	1100.00
Uva roja, importada, de primera	Caja (22 lb)	305.00	305.00	305.00	305.00	305.00	305.00	300.20
Zapote mediano, de primer	Ciento	200.00	200.00	200.00	200.00	200.00	200.00	200.00


Fuente: Investigación primaria de Planeamiento del Ministerio de Agricultura, Ganadería y Alimentación, investigados en el mercado "La Terminal" zona 4, Ciudad Capital. SO= Sin oferta. ND= No Disponible.

Pecuarios

Cuadro 4. Precio modal semanal, pagado al mayorista

Carne de bovino en canal (Libra)	Precio promedio (Quetzales)		Variación	
	Anterior	Actual	Absoluta (Q)	Relativa (%)
	22.00	22.00	0.00	0.00%
	<p>Precio en relación con la semana anterior: Estable</p> <p>Situación de la oferta: Normal</p> <p>Causas: El precio de la carne de bovino en canal no presentó variación en el precio en el transcurso de la semana; el abastecimiento de este producto fue normal, se observó una disminución de la demanda del producto en el mercado.</p> <p>Fuente: Mayoristas del mercado La Terminal.</p> <p>Tendencia para la próxima semana: Se espera disminución en el precio a la semana actual.</p>			
Huevo blanco. Mediano (Caja de 360 unidades)	Anterior	Actual	Absoluta (Q)	Relativa (%)
	400.00	400.00	0.00	0.00%
	<p>Precio en relación con la semana anterior: Estable</p> <p>Situación de la oferta: Normal</p> <p>Causas: El precio del huevo blanco mediano no presentó variaciones en el precio durante el transcurso de la semana, el abastecimiento de este producto fue normal del mercado. Las granjas proveedoras del producto han mantenido el precio del producto.</p> <p>Fuente: Mayoristas del mercado La Terminal.</p> <p>Tendencia para la próxima semana: Se espera precio a la baja.</p>			
Pollo entero. Sin menudos (Libra)	Anterior	Actual	Absoluta (Q)	Relativa (%)
	13.50	13.50	0.00	0.00%
	<p>Precio en relación con la semana anterior: Estable</p> <p>Situación de la oferta: Normal</p> <p>Causas: El precio del pollo entero, sin menudos no presentó variación en el precio en el transcurso de la semana, abastecimiento de este producto fue normal en el mercado, comparado con la semana anterior, lo cual ocasionó que el precio incrementara.</p> <p>Fuente: Mayoristas del mercado La Terminal.</p> <p>Tendencia para la próxima semana: Se espera precio similar a la semana actual.</p>			
Pollo importado piezas. (caja 40 libra)	Anterior	Actual	Absoluta (Q)	Relativa (%)
	215.00	217.50	2.50	1.16%
	<p>Precio en relación con la semana anterior: Al alza</p> <p>Situación de la oferta: Decreciente</p> <p>Causas: El precio del pollo importado, presentó variación en el precio al alza en el transcurso de la semana, el abastecimiento de este producto fue normal en el mercado, se observó que la demanda del producto incremento durante la semana.</p> <p>Fuente: Mayoristas del mercado La Terminal.</p> <p>Tendencia para la próxima semana: Se espera precio similar a la semana actual.</p>			

Cuadro 4. Precio modal semanal, pagado al mayorista

Carne de porcino en canal (libra)	Anterior	Actual	Absoluta (Q)	Relativa (%)
	16.00	16.00	0.00	0.00%
	Precio en relación con la semana anterior: Estable			
	Situación de la oferta: Normal			
	Causas: El precio de este producto no presentó variación en el precio durante el transcurso de la semana, se observó un abastecimiento normal del producto en el mercado, según mayoristas, los costos del combustible afectan la comercialización del producto.			
	Fuente: Mayoristas del mercado La Terminal.			
Tendencia para la próxima semana: Se espera precio estable.				

Fuente: Investigación primaria de Planeamiento del Ministerio de Agricultura, Ganadería y Alimentación, investigados en el mercado "La Terminal" zona 4, Ciudad Capital.

Tabla 5. Precios diarios, pagados al mayorista

Producto	Medida	Precios diarios (quetzales)					Promedio semanal (quetzales)	
		9	10	11	12	13	16 al 20 ene 2023	09 al 13 ene 2023
Bovino en canal, de primera	Libra	22.00	22.00	22.00	22.00	22.00	22.00	22.00
Crema pura	Litro	37.50	38.00	38.00	38.00	38.00	37.90	37.50
Huevo blanco, extra	Caja (360 unidades)	420.00	420.00	420.00	420.00	420.00	420.00	420.00
Huevo blanco, grande	Caja (360 unidades)	410.00	410.00	410.00	410.00	410.00	410.00	410.00
Huevo blanco, mediano	Caja (360 unidades)	400.00	400.00	400.00	400.00	400.00	400.00	400.00
Huevo blanco, pequeño	Caja (360 unidades)	390.00	390.00	390.00	390.00	390.00	390.00	390.00
Huevo rosado, grande	Caja (360 unidades)	410.00	410.00	410.00	410.00	410.00	410.00	410.00
Pechuga de pollo, de primera	Libra	17.00	17.00	17.00	17.00	17.00	17.00	17.50
Pollo entero, sin menudos, de primera	Libra	13.50	13.50	13.50	13.50	13.50	13.50	13.40
Pollo importado (piezas)	Caja (40 lb)	217.50	217.50	217.50	217.50	217.50	217.50	218.50
Porcino en canal	Libra	16.00	16.00	16.00	16.00	16.00	16.00	16.00
Queso fresco	Libra	16.00	16.00	16.00	16.00	16.00	16.00	16.00

Fuente: Investigación primaria de Planeamiento del Ministerio de Agricultura, Ganadería y Alimentación, investigados en el mercado "La Terminal" zona 4, Ciudad Capital. SO= Sin oferta. ND= No Disponible.

Flores

Tabla 6. Precios diarios, pagados por el consumidor

Producto	Medida	Precios diarios (quetzales)		Promedio semanal (quetzales)	
		17	19	16 al 20 ene 2023	09 al 13 ene 2023
Azucena de primera	Docena	ND	ND	-	22.50
Clavel de varios colores, de primera	Docena	20.00	20.00	20.00	17.50
Crisantemo Pompon, de primera	Manojo (18 – 20 unidades)	32.50	32.50	32.50	28.75
Crisantemo Standard, de primera	Docena	20.00	20.00	20.00	20.00
Gerberas diferentes colores, de primera	Docena	12.25	12.25	12.25	23.75
Girasol de primera	Docena	12.25	12.25	12.25	36.88
Gladiola de primera	Docena	27.50	27.50	27.50	22.50
Lirios con envoltorio, de primera	5 varitas	37.50	37.50	37.50	77.50
Margarita de primera	Manojo (18 – 20 unidades)	22.50	22.50	22.50	23.75
Rosa (Con envoltorio), varios colores, de primera	Docena	77.50	77.50	77.50	18.75

Fuente: Investigación primaria de Planeamiento del Ministerio de Agricultura, Ganadería y Alimentación, investigados en el mercado "La Terminal" zona 4, Ciudad Capital. SO= Sin oferta. ND= No Disponible.

Especias y otros granos

Tabla 7. Precios diarios, pagados al mayorista

Producto	Medida	Precios diarios (quetzales)		Promedio semanal (quetzales)	
		17	19	16 al 20 ene 2023	09 al 13 ene 2023
Achiote seco, sin capsula, de primera	Quintal	800.00	800.00	800.00	800.00
Ajonjolí sin descortezar, de primera	Quintal	875.00	875.00	875.00	875.00
Cacao (Despulpado), seco, de primera	Quintal	1,275.00	1,275.00	1,275.00	1275.00
Cebada, de primera	Quintal	600.00	600.00	600.00	600.00
Chile Chocolate, seco, de primera	Quintal	3,700.00	3,700.00	3,700.00	3700.00
Chile Cobanero, seco, de primera	Quintal	4,200.00	4,200.00	4,200.00	4200.00
Haba seca, de primera	Quintal	900.00	900.00	900.00	900.00
Maní tostado, con cascara, de primera	Quintal	1,200.00	1,200.00	1,200.00	1150.00
Pepitoria seca, sin descascarar, de primera	Quintal	1,300.00	1,300.00	1,300.00	1300.00
Pimienta gorda, de primera	Quintal	3,000.00	3,000.00	3,000.00	3000.00
Rosa Jamaica, de primera, importada	Quintal	3,000.00	3,000.00	3,000.00	3000.00
Rosa Jamaica, nacional	Quintal	3,500.00	3,500.00	3,500.00	3500.00
Soya amarilla, de primera	Quintal	550.00	550.00	550.00	550.00
Soya verde, de primera	Quintal	600.00	600.00	600.00	625.00

Fuente: Investigación primaria de Planeamiento del Ministerio de Agricultura, Ganadería y Alimentación, investigados en el mercado "La Terminal" zona 4, Ciudad Capital. SO= Sin oferta. ND= No Disponible.

Abarrotes

Tabla 8. Precios diarios, pagados al mayorista

Producto	Medida	Precios diarios (quetzales)					Promedio semanal (quetzales)	
		16	17	18	19	20	16 al 20 ene 2023	09 al 13 ene 2023
Aceite comestible Ideal	Envase (175 ml). Caja (48 unidades)	209.00	209.00	209.00	250.00	250.00	225.40	208.92
Aceite comestible Ideal	Envase (800 ml). Caja (12 unidades)	196.00	196.00	196.00	249.84	249.84	217.54	197.44
Aceite comestible La Patrona	Envase (175 ml). Caja (48 unidades)	192.50	192.50	192.50	237.12	237.12	210.35	194.80
Aceite comestible La Patrona	Envase (800 ml). Caja (12 unidades)	186.00	186.00	186.00	225.00	225.00	201.60	184.13
Azúcar Estándar Caña Real	6 bolsas (2500 g)	108.00	108.00	108.00	108.00	108.00	108.00	107.75
Azúcar Estándar Caña Real	Bolsa (15 kg). 30 bolsas de 500 g	107.50	107.50	107.50	107.50	107.50	107.50	108.53
Azúcar estándar, blanca	Saco (5 0 kg)	327.50	327.50	327.50	327.50	327.50	327.50	327.50
Bienestarina Nutrica	Bolsa de 450 gramos Fardo 25 Unidades	177.75	177.75	177.75	177.75	177.75	177.75	184.74
Harina de maíz Tortimasa	Saco (50 lb)	196.00	196.00	196.00	222.50	222.50	206.60	205.95
Harina de maíz Maseca	Saco (50 lb)	177.50	177.50	177.50	177.50	177.50	177.50	177.50
Harina de trigo Sol, suave	Quintal	357.00	357.00	357.00	357.00	357.00	357.00	356.95
Incaparina en polvo	Bolsa de 450 gramos Fardo 50 Unidades	471.00	471.00	471.00	471.00	471.00	471.00	468.50
Incaparina líquida, caja de 200 ml	Fardo (24 unidades)	57.00	57.00	57.00	57.00	57.00	57.00	56.96
Leche entera Nido en polvo*	Bolsa de 360g	33.5	33.5	33.5	33.5	33.5	33.5	34.25

Fuente: Investigación primaria de Planeamiento del Ministerio de Agricultura, Ganadería y Alimentación, investigados en el mercado "La Terminal" zona 4, Ciudad Capital. SO= Sin oferta. ND= No Disponible. *Precio al consumidor final.

Hidrobiológicos

Tabla 9. Precios diarios, pagados al mayorista

Producto	Medida	Precios diarios (quetzales)					Promedio semanal (quetzales)	
		16	17	18	19	20	16 al 20 ene 2023	09 al 13 ene 2023
Camarón grande, de primera con cabeza (estanque)	Quintal	3,250.00	3,250.00	3,250.00	3,250.00	3,250.00	3,250.00	3250.00
Camarón mediano, de primera con cabeza (estanque)	Quintal	2,900.00	2,900.00	2,900.00	2,900.00	2,900.00	2,900.00	2900.00
Camarón pequeño, de primera con cabeza (estanque)	Quintal	2,250.00	2,250.00	2,250.00	2,250.00	2,250.00	2,250.00	2250.00
Corvina entera, revuelta, de primera	Quintal	1,650.00	1,650.00	1,650.00	1,650.00	1,650.00	1,650.00	1900.00
Filete de corvina, de primera	Quintal	3,900.00	3,900.00	3,900.00	3,900.00	3,900.00	3,900.00	4200.00
Filete de dorado, de primera	Quintal	1,400.00	1,400.00	1,400.00	1,400.00	1,400.00	1,400.00	1550.00
Filete de róbalo, de primera	Quintal	1,662.50	1,662.50	1,662.50	1,662.50	1,662.50	1,662.50	1662.50
Filete de tiburón, de primera	Quintal	2,150.00	2,150.00	2,700.00	2,700.00	2,700.00	2,480.00	2100.00
Pargo entero, revuelto, de primera	Quintal	2875.00	2875.00	2875.00	2875.00	2875.00	2875.00	2875.00
Róbalo entero, revuelto	Quintal	4,050.00	4,050.00	4,050.00	4,050.00	4,050.00	4,050.00	4100.00
Tiburón entero, revuelto, de primera	Quintal	1,900.00	1,900.00	2,400.00	2,400.00	2,400.00	2,200.00	1900.00
Tilapia grande, de primera	Quintal	1,900.00	1,900.00	1,900.00	1,900.00	1,800.00	1,880.00	1600.00
Tilapia mediana, de primera	Quintal	1,900.00	1,900.00	1,900.00	1,900.00	1,800.00	1,880.00	1570.00
Tilapia pequeña, de primera	Quintal	1,900.00	1,900.00	1,900.00	1,900.00	1,800.00	1,880.00	1420.00

Fuente: Investigación primaria de Planeamiento del Ministerio de Agricultura, Ganadería y Alimentación, investigados en el mercado "La Terminal" zona 4, Ciudad Capital. SO= Sin oferta. ND= No Disponible. 02 de diciembre, asueto "Día del sector público agrícola".

Precios Internacionales

Durante esta jornada del DEL 12 al 18 de enero de 2023, los precios futuros mostraron diversas tendencias según el producto. Como se detalla a continuación.

Precio Internacional del Maíz

El comportamiento de los precios futuros de maíz de la bolsa de Chicago, durante la semana fue mixto. Con tendencia al alza.

El Ministerio de Economía de Argentina declaró el estado de emergencia y desastre agropecuario y prorrogó en el caso de los ya establecidos, en once provincias, para acelerar la atención de la situación de establecimientos rurales afectados por heladas, sequías, plagas o incendios.¹

Mediante un decreto en el Diario Oficial de la Federación (DOF), el 16 de enero de 2023 el gobierno de México ha modificado temporalmente el arancel aplicado a las exportaciones de maíz blanco harinero, argumentando la necesidad de garantizar abasto suficiente del producto en el país y estabilizar su precio. Para el Instituto Mexicano para la Competitividad (IMCO), la imposición de un arancel de exportación al maíz blanco harinero no contribuirá al objetivo de estabilizar el precio del producto, establecido en el decreto, y representa un riesgo para la competitividad del país. El decreto impone un arancel a la exportación de 50% ad valorem, una medida efectiva inmediatamente y hasta el 30 de junio de 2023. Previo a la implementación de esta medida, el producto estaba exento de aranceles. Riesgo para la competitividad otros países e integrarse a un mayor número de cadenas productivas globales, además de que afecta su capacidad para trabajar con sus socios de América del Norte y construir una región más competitiva.²

Tabla 10. PRECIOS A FUTURO DE MAIZ
Bolsa de Futuros de Chicago (CBOT)
(Dólares por Tonelada)

Fecha	12 de enero			13 de enero			17 de enero			18 de enero		
	Último	Valor	Cierre	Último	Valor	Cierre	Último	Valor	Cierre	Último	Valor	Cierre
mar.-23	264.16	↑	258.25	265.73	↑	264.16	269.75	↑	265.73	268.17	↓	269.75
may.-23	263.53	↑	257.94	265.18	↑	263.53	268.73	↑	265.18	267.39	↓	268.73
jul.-23	260.38	↑	255.26	261.25	↑	260.38	264.71	↑	261.25	262.98	↓	264.71
sep.-23	241.33	↑	238.33	241.80	↑	241.33	243.77	↑	241.80	242.66	↓	243.77
dic.-23	234.63	↑	231.96	235.58	↑	234.63	237.63	↑	235.58	236.60	↓	237.63
mar.-24	237.39	↑	234.87	238.26	↑	237.39	240.30	↑	238.26	239.20	↓	240.30
may.-24	238.33	↑	236.21	239.36	↑	238.33	241.17	↑	239.36	240.30	↓	241.17
jul.-24	237.63	↑	235.66	238.41	↑	237.63	240.54	↑	238.41	239.51	↓	240.54
sep.-24	221.01	↑	220.46	221.72	↑	221.01	223.61	↑	221.72	222.67	↓	223.61

Fuente: CME Group del 12 de enero al 18 de enero de 2023

Cierre = Se refiere al precio que cerró la bolsa de valores el día anterior

Ultimo= Se refiere al último precio registrado en la bolsa de valores el día anterior

Valor= Se refiere al comportamiento de alza o baja en relación del cierre anterior y el último precio registrado en la bolsa.

Asueto Martin Luther King Jr. U.S.A. la bolsa no trabajó el día 16 de enero 2023.

¹ <https://news.agrofy.cin.ar-7search/emergenciasanitaria>

² Los aranceles a la exportación de maíz blanco arriesgan la competitividad de México (imco.org.mx)

Precio Internacional del Café

El comportamiento de los precios futuros de café de Nueva York durante la semana fue con tendencia al alza. La cosecha de café de Brasil en 2023 alcanzaría los 54,94 millones de sacos de 60 kg, un aumento del 7,9% respecto al año anterior, dijo el jueves la agencia gubernamental de alimentos y estadísticas, Conab, en su primera estimación para la nueva temporada. La Conab dijo que la cosecha de café arábica de Brasil alcanzará los 37,43 millones de sacos este año, un 14,4% más que en 2022, impulsada por un repunte en el principal estado productor, Minas Gerais.³

Estados Unidos es el mayor importador de café del mundo le siguen Alemania, Italia, Japón y Francia. Algo interesante en el caso de Alemania es que vuelve a exportar más del 55% de todo el café que importa en forma de producto procesado. Existen 7 países (Alemania, Bélgica, Estados Unidos, Italia, Países Bajos, España y Polonia) que no son productores de café, pero se sitúan entre los 20 mayores exportadores de café del mundo.⁴

**Tabla 11. PRECIOS A FUTURO DE CAFÉ
Bolsa de Futuros de Nueva York (CSCE)
(dólares por Tonelada)**

Fecha	12 de enero			13 de enero			17 de enero			18 de enero		
	Último	Valor	Cierre	Último	Valor	Cierre	Último	Valor	Cierre	Último	Valor	Cierre
may.-23	149.40	↑	143.90	151.70	↑	149.40	151.1	↓	151.70	155.00	↑	151.10
jul.-23	150.15	↑	144.70	152.55	↑	150.15	151.8	↓	152.55	155.70	↑	151.80
sep.-23	150.60	↑	145.35	153.10	↑	150.60	152.4	↓	153.10	156.10	↑	152.40
dic.-23	150.85	↑	145.75	153.45	↑	150.85	152.75	↓	153.45	156.25	↑	152.75
mar.-24	150.95	↑	145.85	153.65	↑	150.95	152.95	↓	153.65	156.30	↑	152.95
may.-24	151.35	↑	146.25	154.10	↑	151.35	153.4	↓	154.10	156.75	↑	153.40
jul.-24	151.75	↑	146.75	154.55	↑	151.75	153.9	↓	154.55	157.40	↑	153.90
sep.-24	152.15	↑	147.30	154.90	↑	152.15	154.3	↓	154.90	157.85	↑	154.30

Fuente: CME Group del 12 de enero al 18 de enero de 2023

Cierre= Se refiere al precio que cerró la bolsa de valores el día anterior

Ultimo = Se refiere al precio último establecido el día que se reporta

Valor = Se refiere al comportamiento de alza o baja en relación del cierre anterior y el último precio registrado en la bolsa.

Asueto Martin Luther King Jr. U.S.A. la bolsa no trabajo el día 16 de enero 2023.

Gráfico 1. COMPORTAMIENTO DE PRECIOS A FUTURO DE CAFÉ SEGÚN CONTRATO



Fuente: Planeamiento con datos del CME Group

³ <https://www.lanacion.com.ar/agencias/la-cosecha-de-cafe-de-brasil-en-2023-aumentara>

⁴ Principales exportadores de café del mundo (infocafe.es)

Precios Internacional del Azúcar

El comportamiento de los precios futuros del azúcar No. 11 de Nueva York durante la semana fue mixto. Con tendencia al alza. La molienda de caña de azúcar del centro-sur de Brasil totalizó 2,63 millones de toneladas en la segunda quincena de diciembre, mencionó el grupo de la industria Única, un alza respecto al mismo período del 2021, cuando las labores de trituración prácticamente ya se habían detenido.

La producción de azúcar alcanzó las 165.000 toneladas en el período, mientras que la producción total de etanol alcanzó los 322,24 millones de litros, en momentos en que la cosecha de la actual temporada se acerca a su fin.

Solo 16 plantas estaban operativas a principios de enero, dijo Única en un informe, y añadió que seis de ellas aún procesaban caña de azúcar, mientras que el resto se ocupaba para producir etanol a base de maíz. ⁵

Tabla 12. PRECIOS A FUTURO DE AZUCAR 11
Bolsa de Futuros de New York (CSCE)
(Centavos de Dólar por Libra)

Fecha	12 de enero			13 de enero			17 de enero			18 de enero		
Contrato	Último	Valor	Cierre	Último	Valor	Cierre	Último	Valor	Cierre	Último	Valor	Cierre
mar.-23	19.59	↓	19.65	19.73	↑	19.59	20.14	↑	19.73	19.82	↓	20.14
may.-23	18.34	=	18.34	18.41	↑	18.34	18.78	↑	18.41	18.54	↓	18.78
jul.-23	17.66	↑	17.63	17.68	↑	17.66	18.03	↑	17.68	17.88	↓	18.03
oct.-23	17.53	↑	17.50	17.53	=	17.53	17.85	↑	17.53	17.74	↓	17.85
mar.-24	17.71	↑	17.66	17.70	↓	17.71	17.97	↑	17.70	17.90	↓	17.97
may.-24	16.96	↑	16.89	16.95	↓	16.96	17.18	↑	16.95	17.13	↓	17.18
jul.-24	16.47	↑	16.41	16.46	↓	16.47	16.68	↑	16.46	16.66	↓	16.68
oct.-24	16.27	↑	16.21	16.26	↓	16.27	16.46	↑	16.26	16.45	↓	16.46

Fuente: CME Group del 12 de diciembre al 18 de enero de 2023

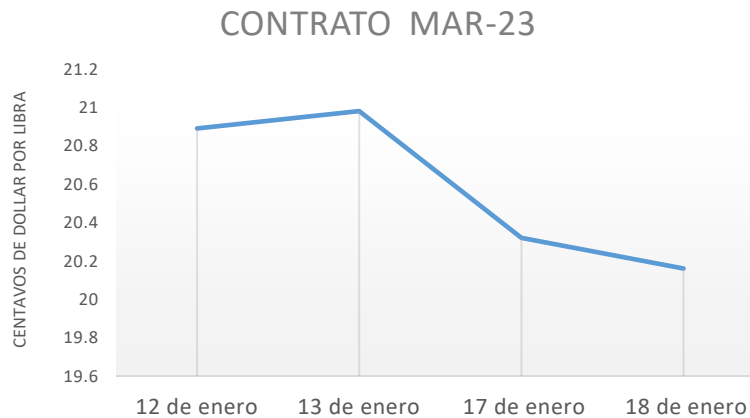
Cierre= Se refiere al precio que cerró la bolsa de valores el día anterior

Ultimo = Se refiere al precio último establecido el día que se reporta

Valor = Se refiere al comportamiento de alza o baja en relación del cierre anterior y el último precio registrado en la bolsa.

Asueto Martin Luther King Jr. U.S.A. la bolsa no trabajó el día 16 de enero 2023.

Grafica 2. COMPORTAMIENTO DE PRECIOS A FUTURO DE AZUCAR SEGÚN CONTRATO



Fuente: Planeamiento con datos del CME Group.

⁵ Reuters, Sao Paulo 11 de enero

Precio Internacional del Trigo

El comportamiento de los precios futuros de trigo de la Bolsa de Chicago, durante la semana fue mixto. Con tendencia al alza.

Rusia es el mayor exportador de trigo del mundo. En la temporada agrícola 2022-2023 tiene potencial para exportar 39 millones de toneladas de trigo, que comienza el 1 de julio, dijo Dmitry Rylko, director de IKAR, en una conferencia en Ginebra. Rusia ha estado limitando sus exportaciones de cereales con impuestos y una cuota de exportación desde el 2021 en medio de los esfuerzos por frenar la inflación interna de alimentos. Compite principalmente con la Unión Europea (UE) y Ucrania por el suministro de trigo a Medio Oriente y África.

Hace solo cuatro décadas, Rusia dependía de EE. UU. para importar trigo para compensar las deficiencias en sus propias cosechas. Sin embargo, durante la última década, el país ha logrado emerger como la mayor fuente individual de trigo en el mundo. Gran parte de las exportaciones de trigo y productos de trigo de Rusia van a Egipto, el mayor comprador mundial de estos productos. La exportación de trigo ruso a otros países como Nigeria, Indonesia y Bangladesh también está aumentando. El auge en Rusia se desencadena por factores como el apoyo del gobierno, la riqueza del suelo y la proximidad a los puertos del Mar Negro.

Egipto se convirtió en la temporada 2021/2022 en el principal importador de trigo del mundo. Concretamente, el país africano importó algo menos de 15 millones de toneladas métricas de este cereal incluye harina y productos relacionados para su comercialización y consumo interno durante el año referido. Turquía e Indonesia se situaron en segunda y tercera posición respectivamente.

Tabla 13. PRECIOS A FUTURO DE TRIGO
Bolsa de Futuros de Chicago (CBOT)
(Dólares por Tonelada)

Fecha	12 de enero			13 de enero			17 de enero			18 de enero		
	Último	Valor	Cierre	Último	Valor	Cierre anterior	Último	Valor	Cierre	Último	Valor	Cierre
mar.-23	272.86	↑	271.90	273.23	↑	272.86	276.17	↑	273.23	272.79	↓	276.17
may.-23	275.80	↑	274.92	276.31	↑	275.80	278.88	↑	276.31	275.65	↓	278.88
jul.-23	277.12	↑	276.39	276.90	↓	277.12	279.62	↑	276.90	276.83	↓	279.62
sep.-23	279.99	↑	279.33	279.47	↓	279.99	282.34	↑	279.47	279.99	↓	282.34
dic.-23	284.98	↑	284.25	284.62	↓	284.98	287.41	↑	284.62	284.98	↓	287.41
mar.-24	288.14	↑	287.34	288.07	↓	288.14	290.64	↑	288.07	288.44	↓	290.64
may.-24	288.44	↑	287.56	288.66	↑	288.44	291.08	↑	288.66	288.95	↓	291.08
jul.-24	281.97	↑	281.09	283.81	↑	281.97	286.01	↑	283.81	284.10	↓	286.01

Fuente: CME Group del 12 de enero al 18 de enero de 2023

Cierre = Se refiere al precio que cerró la bolsa de valores el día anterior

Ultimo= Se refiere al último precio registrado en la bolsa de valores el día anterior

Valor= Se refiere al comportamiento de alza o baja en relación del cierre anterior y el último precio registrado en la bolsa.

Asueto Martin Luther King Jr. U.S.A. la bolsa no trabajó el día 16 de enero 2023.

Precio Internacional de la Soya

El comportamiento de los precios futuros de soya de la bolsa de Chicago, durante la semana fue mixto. Con tendencia a la baja.

Brasil supera a EE.UU. como principal exportador mundial de soya siendo la proyección de este año a 121 millones de toneladas, 25% más que la de EE. UU, que estima 97 millones de toneladas. Es el segundo año consecutivo que esto sucede; y es el resultado directo del conflicto entre EE.

UU y China, en el que la República Popular le impuso a la producción norteamericana un arancel especial de 30%; Brasil aprovechó la extraordinaria oportunidad histórica que esto le abría, y expandió en más de 1 millón de hectáreas la superficie sembrada con soya, hasta alcanzar a 36.8 millones de hectáreas, récord histórico.⁶

El Ministerio de Economía de Argentina declaró el estado de emergencia y desastre agropecuario en 11 provincias y prorrogó en el caso de los ya establecidos, para acelerar la atención de la situación de establecimientos rurales afectados por heladas, sequías, plagas o incendios.⁷

Al 12 de enero Argentina por medio de la Bolsa de Comercio de Rosario comentó que el escenario es grave debido a la sequía que sufre algunas zonas del país las proyecciones de soya cayeron nueve millones de toneladas; esto representa un 45 % menos de producción en la zona núcleo; las proyecciones pasaron de 19,7 millones de toneladas a 10,7 millones de toneladas.⁸

Tabla 14. PRECIOS A FUTURO DE SOYA
Bolsa de Futuros de Chicago (CBOT)
(Dólares por Tonelada)

12 de enero			13 de enero			17 de enero			18 de enero		
Último	Valor	Cierre	Último	Valor	Cierre	Último	Valor	Cierre	Último	Valor	Cierre
561.96	↑	556.67	565.19	↑	561.96	565.71	↑	565.19	560.12	↓	565.71
557.92	↑	548.58	561.30	↑	557.92	564.90	↑	561.30	559.02	↓	564.90
558.21	↑	549.83	561.15	↑	558.21	563.43	↑	561.15	556.67	↓	563.43
557.92	↑	550.27	560.34	↑	557.92	549.76	↓	560.34	542.48	↓	549.76
546.23	↑	540.35	547.33	↑	546.23	524.19	↓	547.33	517.13	↓	524.19
523.74	↑	519.70	523.67	↓	523.74	511.91	↓	523.67	504.93	↓	511.91
513.02	↑	509.64	511.84	↓	513.02	512.57	↑	511.84	505.81	↓	512.57
513.53	↑	510.59	512.43	↓	513.53	507.43	↓	512.43	501.55	↓	507.43
508.31	↑	506.18	507.50	↓	508.31	504.71	↓	507.50	499.42	↓	504.71

Fuente: CME Group del 12 de enero 18 de enero de 2023

Cierre = Se refiere al precio que cerró la bolsa de valores el día anterior

Ultimo= Se refiere al último precio registrado en la bolsa de valores el día anterior

Valor= Se refiere al comportamiento de alza o baja en relación del cierre anterior y el último precio registrado en la bolsa. Asueto Martin Luther King Jr. U.S.A. la bolsa no trabajó el día 16 de enero 2023.

⁶ https://www.clarin.com/rural/brasil-supera-lejos-ee-uu-principal-exportador-mundial-soja_0_r39hmw_.html

⁷ <https://news.agrofy.com.ar-7search/emergenciasanitaria>

⁸ <https://news.agrofy.com.ar/noticia/203268/aumento-perdida-soja-zona-nucleo-estimaciones-cayeron-45>

Precio Internacional del Arroz

Tabla 15. PRECIOS A FUTURO DE ARROZ
Bolsa de Futuros de Chicago (CBOT)
(Dólares por Tonelada)

Fecha	12 de enero			13 de enero			17 de enero			18 de enero		
	Último	Valor	Cierre	Último	Valor	Cierre	Último	Valor	Cierre	Último	Valor	Cierre
ene.-23	391.98	↑	385.15	393.97	↑	391.98	395.40	↑	393.97	396.17	↑	395.40
mar.-23	398.04	↑	391.76	400.14	↑	398.04	401.68	↑	400.14	402.67	↑	401.68
may.-23	404.33	↑	398.26	406.20	↑	404.33	407.19	↑	406.20	408.19	↑	407.19
jul.-23	410.61	↑	404.22	411.38	↑	410.61	372.58	↓	411.38	373.46	↑	372.58
sep.-23	373.02	↑	371.26	372.91	↓	373.02	366.08	↓	372.91	366.96	↑	366.08
nov.-23	366.52	↑	364.75	366.41	↓	366.52	366.08	↓	366.41	366.96	↑	366.08
ene.-24	366.52	↑	364.75	366.41	↓	366.52	366.08	↓	366.41	366.96	↑	366.08

Fuente: CME Group del 12 de diciembre al 18 de enero de 2023

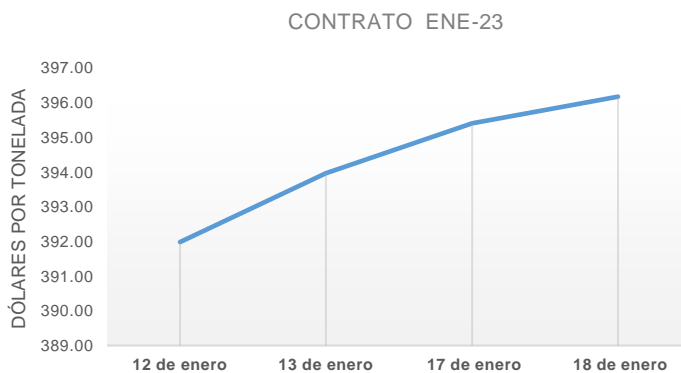
Cierre= Se refiere al precio que cerró la bolsa de valores el día anterior

Ultimo = Se refiere al precio último establecido el día que se reporta

Valor = Se refiere al comportamiento de alza o baja en relación del cierre anterior y el último precio registrado en la bolsa.

Asueto Martin Luther King Jr. U.S.A. la bolsa no trabajó el día 16 de enero 2023.

Gráfica 3. COMPORTAMIENTO DE PRECIOS A FUTURO DE ARROZ SEGÚN CONTRATO



Fuente: Planeamiento con datos del CME Group

Precio Internacional del Cacao

Tabla 16. PRECIO INTERNACIONAL DEL CACAO
Bolsa de futuros de New York (CSCE)
(Dólares por tonelada)

Fecha	12 de enero			13 de enero			17 de enero			18 de enero		
	Último	Valor	Cierre	Último	Valor	Cierre	Último	Valor	Cierre	Último	Valor	Cierre
mar.-23	2,640.00	↑	2,633.00	2,651.00	↑	2,640.00	2,641.00	↓	2,651.00	2,620.00	↓	2,641.00
may.-23	2,651.00	↑	2,641.00	2,663.00	↑	2,651.00	2,659.00	↓	2,663.00	2,639.00	↓	2,659.00
jul.-23	2,658.00	↑	2,647.00	2,670.00	↑	2,658.00	2,670.00	=	2,670.00	2,647.00	↓	2,670.00
sep.-23	2,647.00	↑	2,637.00	2,660.00	↑	2,647.00	2,663.00	↑	2,660.00	2,642.00	↓	2,663.00
dic.-23	2,617.00	↑	2,605.00	2,628.00	↑	2,617.00	2,632.00	↑	2,628.00	2,614.00	↓	2,632.00
mar.-24	2,582.00	↑	2,568.00	2,593.00	↑	2,582.00	2,592.00	↓	2,593.00	2,577.00	↓	2,592.00
may.-24	2,563.00	↑	2,550.00	2,576.00	↑	2,563.00	2,571.00	↓	2,576.00	2,558.00	↓	2,571.00
jul.-24	2,549.00	↑	2,537.00	2,564.00	↑	2,549.00	2,555.00	↓	2,564.00	2,542.00	↓	2,555.00
sep.-24	2,537.00	↑	2,527.00	2,554.00	↑	2,537.00	2,541.00	↓	2,554.00	2,527.00	↓	2,541.00

Fuente: CME Group del 12 de diciembre al 18 de enero de 2023

Cierre= Se refiere al precio que cerró la bolsa de valores el día anterior

Ultimo = Se refiere al precio último establecido el día que se reporta

Valor = Se refiere al comportamiento de alza o baja en relación del cierre anterior y el último precio registrado en la bolsa. Asueto Martin Luther King Jr. U.S.A. la bolsa no trabajó el día 16 de enero 2023.

Gráfico 4. COMPORTAMIENTO DE PRECIOS A FUTURO DE CACAO SEGÚN CONTRATO



Fuente: Planeamiento con datos del CME Group