



GOBIERNO *de*
GUATEMALA

MINISTERIO DE
AGRICULTURA,
GANADERÍA Y
ALIMENTACIÓN

PLANEAMIENTO

Informe semanal de precios

Del 30 de enero al 03 de febrero
de 2023



Planeamiento



2360-4425
2360-4428



App MAGA



3ª. Avenida 8-32 zona 9



Web.maga.gob.gt
Precios.maga.gob.gt



infoprecios@maga.gob.gt

CONTENIDO

| | |
|---|----|
| Metodología | 4 |
| Resumen de variaciones en precios al mayorista..... | 4 |
| Resumen de precios internacionales..... | 5 |
| Precios Nacionales..... | 6 |
| <i>Granos básicos</i> | 6 |
| <i>Vegetales</i> | 8 |
| <i>Frutas</i> | 11 |
| <i>Pecuarios</i> | 14 |
| <i>Flores de corte</i> | 16 |
| <i>Espicias y otros granos</i> | 16 |
| <i>Abarrotes</i> | 17 |
| <i>Hidrobiológicos</i> | 17 |
| Precios Internacionales | 18 |
| <i>Precio Internacional del Maíz</i> | 18 |
| <i>Precio Internacional del Café</i> | 19 |
| <i>Precios Internacional del Azúcar</i> | 20 |
| <i>Precio Internacional del Trigo</i> | 21 |
| <i>Precio Internacional de la Soya</i> | 22 |
| <i>Precio Internacional del Arroz</i> | 23 |
| <i>Precio Internacional del Cacao</i> | 25 |

Metodología

Este informe semanal consolida el reporte de los precios **moda** y **promedio** diarios de productos agrícolas, así mismo, las variaciones promedio con respecto a la semana anterior. Los datos son obtenidos, a través de los investigadores de mercado, los cuales toman una muestra de los principales productos agrícolas, pecuarios e hidrobiológicos.

Los técnicos de investigación de mercados de Planeamiento del –MAGA- utilizan la encuesta como método de recolección de información, para ello visitan diferentes mercados en la ciudad capital los días de abastecimiento. Los precios presentados en este informe, corresponden al mercado “La Terminal” zona 4, de la Ciudad Capital.

Los productos han sido seleccionados desde la perspectiva de su importancia y presencia en los mercados nacionales. Solicitudes del sector; así como los que tienen importancia por estar contenidos en la canasta básica alimenticia y el índice de precios al consumidor.

Resumen de variaciones en precios al mayorista

Precios investigados en el mercado “La Terminal” zona 4, Ciudad Capital.
(periodo del 23 al 27 de enero del 2023)

| Producto | Precios de la semana actual (quetzales) | | Precio modal semanal (quetzales) | | Diferencia (Q) semana actual - anterior | Situación de la oferta | Causas que influyeron en el comportamiento del precio |
|--|---|--------|----------------------------------|--------|---|------------------------|---|
| | Mín. | Máx. | Anterior* | Actual | | | |
| Maíz blanco de primera (quintal) | 217.50 | 220.00 | 225.00 | 217.50 | A la baja | Creciente | Causas: Durante la semana se pudo observar que el precio del maíz blanco presentó variaciones en el precio a la baja, existió un leve aumento de oferta de grano procedente de México, así mismo, ingreso de maíz nacional proveniente de las áreas productoras de oriente, franja transversal del norte y Petén. |
| Zanahoria mediana de primera (bolsa 5 – 6 docenas) | 67.50 | 67.50 | 70.00 | 67.50 | A la baja | Creciente | Causas: El precio de la zanahoria mediana de primera, presentó variación al alza en el transcurso de la semana se observó un abastecimiento normal del producto, dentro del mercado. El abastecimiento fue proveniente de las áreas productoras de los departamentos de Chimaltenango, Sololá, Sacatepéquez y Quetzaltenango. |
| Aguacate criollo grande (red de 90 a 100 unidades) | 400.00 | 450.00 | 450.00 | 450.00 | Estable | Normal | Causas: Durante la semana el precio de este producto no presentó variación en el precio; se observó un abastecimiento normal en el mercado, el cual, es proveniente de los departamentos de Chimaltenango, Quiché y Sacatepéquez. |
| Cebolla seca blanca mediana de primera importada (quintal) | 230.00 | 230.00 | 230.00 | 230.00 | Estable | Normal | Causas: El precio de la cebolla seca blanca, no presentó variación en el precio, durante el transcurso de la semana. Se observó un abastecimiento normal del producto en el mercado. Así mismo, se cotizó cebolla nacional de segunda a un mismo precio. |
| Frijol negro de primera (quintal) | 530.00 | 530.00 | 530.00 | 530.00 | Estable | Normal | Causas: Durante la semana se pudo observar que el precio del frijol negro no mostró variación en el precio; mayoristas cuentan con disponibilidad de oferta de grano procedente de las reservas de grano de las recientes cosechas en oriente y norte del país. |
| Papaya Tainung mediana de primera (caja de 40 lb de 12 a 13 U) | 90.00 | 90.00 | 80.00 | 90.00 | Al alza | Decreciente | Causas: Durante el transcurso de la semana se pudo observar que el precio de este producto presentó variación en el precio al alza, existió un incremento de la demanda local durante la semana, este provino principalmente de las zonas productoras de la costa sur, oriente y del norte del país. |

*Precio correspondiente a la semana del 23 al 27 de enero 2023.

| | | |
|-----------|---------|---------|
| A LA BAJA | ESTABLE | AL ALZA |
|-----------|---------|---------|

Resumen de precios internacionales

Los precios internacionales, se toman como referencia los reportes de analistas, corredores de futuros o agencias reguladoras, tales como Price FuturesGroup, Organización Internacional del Café, Green Pool, CommodityFutures Trading Commission –CFTC–, Agencia de Servicios a la Comercialización y Desarrollo de Mercados Agropecuarios –Aserca–, y los publicados por agencias internacionales de noticias.

El comportamiento de precios futuros de los principales productos agrícolas durante esta semana se describe a continuación:

MAÍZ: El comportamiento de los precios futuros de maíz de la bolsa de Chicago, durante la semana fue mixto. Con tendencia al alza. La baja: las perspectivas en la reducción de la demanda persisten. Al alza: las condiciones climáticas en América del Sur son siempre un impulso al alza.

CAFÉ: El comportamiento de los precios futuros de café de Nueva York durante la semana fue con tendencia al alza. A la baja: los consultores piensan que la demanda del café puede reducirse. Al alza: los consultores creen que habrá una baja en la producción del mercado mundial del café.

AZÚCAR: El comportamiento de los precios futuros del azúcar No. 11 de Nueva York durante la semana fue mixto. Con tendencia al alza. La baja: las perspectivas en la reducción de la demanda persisten. Al alza: las condiciones climáticas en América del Sur son siempre un impulso al alza.





TRIGO: El comportamiento de los precios futuros de trigo de la Bolsa de Chicago, durante la semana fue mixto. Con tendencia al alza. La baja: las perspectivas en la reducción de la demanda persisten. Al alza: las condiciones climáticas en América del Sur son siempre un impulso al alza.

SOYA: El comportamiento de los precios futuros de soya de la bolsa de Chicago, durante la semana fue mixto. Con tendencia a la baja. La baja: las perspectivas en la reducción de la demanda persisten. Al alza: las condiciones climáticas en América del Sur son siempre un impulso al alza.

Precios Nacionales


Granos

Cuadro 1. Precio modal semanal, pagado al mayorista

| Arroz oro blanco (quintal) | Anterior | Actual | Absoluta (Q) | Relativa (%) |
|--|---|--------|--------------|--------------|
| | | 440.00 | 440.00 | 0.00 |
|  | Precio en relación con la semana anterior: Estable | | | |
| | Situación de la oferta: Normal | | | |
| | Causas: El precio de este producto no presentó variación, durante el transcurso de la semana. Los beneficios nacionales cuentan con volúmenes de granza importado para cubrir la demanda en los principales mercados del país y así también mantener los precios estables, con volúmenes de arroz nacional. | | | |
| | Fuente: Mayoristas del mercado La Terminal. | | | |
| | Tendencia para la próxima semana: Se espera oferta normal y precio estable. | | | |
| Frijol negro (quintal) | Anterior | Actual | Absoluta (Q) | Relativa (%) |
| | 530.00 | 530.00 | 0.00 | 0.00% |
|  | Precio en relación con la semana anterior: Estable | | | |
| | Situación de la oferta: Normal | | | |
| | Causas: Durante la semana se pudo observar que el precio del frijol negro no mostró variación en el precio; mayoristas cuentan con disponibilidad de oferta de grano procedente de las reservas de grano de las recientes cosechas en oriente y norte del país. | | | |
| | Fuente: Mayoristas del mercado La Terminal. | | | |
| | Tendencia para la próxima semana: Se espera oferta normal y precio estable. | | | |
| Frijol rojo. de primera (quintal) | Anterior | Actual | Absoluta (Q) | Relativa (%) |
| | 700.00 | 700.00 | 0.00 | 0.00% |
|  | Precio en relación con la semana anterior: Estable | | | |
| | Situación de la oferta: Normal | | | |
| | Causas: Durante la semana se pudo observar que el precio del frijol rojo no presentó variación en el precio. Mayoristas cuentan con disponibilidad de oferta de grano nuevo procedente de áreas productoras de norte y oriente del país para cubrir la demanda en los mercados. | | | |
| | Fuente: Mayoristas del mercado La Terminal. | | | |
| | Tendencia para la próxima semana: Se espera oferta normal y precio estable. | | | |
| Maíz blanco (quintal) | Precio modal (Quetzales) | | Variación | |
| | Anterior | Actual | Absoluta (Q) | Relativa (%) |
| | 225.00 | 217.50 | -7.50 | -3.33% |
|  | Precio en relación con la semana anterior: A la baja | | | |
| | Situación de la oferta: Creciente | | | |
| | Causas: Durante la semana se pudo observar que el precio del maíz blanco presentó variaciones en el precio a la baja, existió un leve aumento de oferta de grano procedente de México, así mismo, ingreso de maíz nacional proveniente de las áreas productoras de oriente, franja transversal del norte y Petén. | | | |
| | Fuente: Mayoristas del mercado La Terminal. | | | |
| | Tendencia para la próxima semana: Se espera oferta normal y precio estable. | | | |

...continuación Granos Básicos

Cuadro 1. Precio modal semanal, pagado al mayorista

| Sorgo (quintal) | Anterior | Actual | Absoluta (Q) | Relativa (%) |
|--|---|--------|--------------|--------------|
| | 222.50 | 220.00 | -2.50 | -1.12% |
|  | Precio en relación con la semana anterior: A la baja | | | |
| | Situación de la oferta: Creciente | | | |
| | Causas: El precio del sorgo presentó variación en el precio a la baja; actualmente es época de cosecha, por lo que existe un aumento de oferta, por ingreso de grano nuevo de las recientes cosechas en áreas productoras de oriente, en el mercado también se cotiza sorgo de origen mexicano a precios más bajos del sorgo nacional. | | | |
| | Fuente: Mayoristas del mercado La Terminal. | | | |
| Tendencia para la próxima semana: Se espera oferta normal y precio estable. | | | | |

Fuente: Investigación primaria de Planeamiento del Ministerio de Agricultura, Ganadería y Alimentación, investigados en el mercado "La Terminal" zona 4, Ciudad Capital.

Tabla 2. Precios diarios, pagados al mayorista

| Producto | Medida | Precios diarios (quetzales) | | | | | Promedio semanal (quetzales) | |
|--|---------|-----------------------------|--------|--------|--------|--------|------------------------------|-------------------|
| | | 30 | 31 | 1 | 2 | 3 | 30 ene al 3 feb 2023 | 23 al 27 ene 2023 |
| Arroz oro, blanco de primera | Quintal | 440.00 | 440.00 | 440.00 | 440.00 | 440.00 | 440.00 | 440.00 |
| Arroz oro, blanco de segunda | Quintal | 400.00 | 400.00 | 400.00 | 400.00 | 400.00 | 400.00 | 400.00 |
| Frijol blanco, de primera | Quintal | 700.00 | 700.00 | 700.00 | 700.00 | 700.00 | 700.00 | 700.00 |
| Frijol blanco, de segunda | Quintal | 650.00 | 650.00 | 650.00 | 650.00 | 650.00 | 650.00 | 650.00 |
| Frijol negro, de primera | Quintal | 530.00 | 530.00 | 530.00 | 530.00 | 530.00 | 530.00 | 530.00 |
| Frijol negro, de segunda | Quintal | 500.00 | 500.00 | 500.00 | 500.00 | 500.00 | 500.00 | 500.00 |
| Frijol rojo, de primera | Quintal | 700.00 | 700.00 | 700.00 | 700.00 | 700.00 | 700.00 | 700.00 |
| Frijol rojo, de segunda | Quintal | 650.00 | 650.00 | 650.00 | 650.00 | 650.00 | 650.00 | 650.00 |
| Maíz amarillo, de primera | Quintal | 205.00 | 205.00 | 205.00 | 205.00 | 205.00 | 205.00 | 205.00 |
| Maíz amarillo, de primera, otros orígenes | Quintal | 205.00 | 205.00 | 205.00 | 205.00 | 205.00 | 205.00 | 205.00 |
| Maíz amarillo, de segunda | Quintal | 200.00 | 200.00 | 207.50 | 207.50 | 205.00 | 205.00 | 200.00 |
| Maíz blanco, de primera | Quintal | 220.00 | 220.00 | 217.50 | 217.50 | 207.50 | 204.50 | 223.00 |
| Maíz blanco, de primera, otros orígenes (México) | Quintal | 215.00 | 215.00 | 210.00 | 210.00 | 217.50 | 218.50 | 219.00 |
| Maíz blanco, de segunda | Quintal | 210.00 | 210.00 | 200.00 | 200.00 | 210.00 | 212.00 | 213.00 |
| Sorgo blanco, de primera | Quintal | 222.50 | 222.50 | 220.00 | 220.00 | 220.00 | 221.00 | 222.50 |

Fuente: Investigación primaria de Planeamiento del Ministerio de Agricultura, Ganadería y Alimentación, investigados en el mercado "La Terminal" zona 4, Ciudad Capital. SO= Sin oferta. ND= No Disponible.





Vegetales

Cuadro 2. Precio modal semanal, pagado al mayorista

| | | | | |
|--|---|-------------------------|-------------------------------|--------------------------------|
| Cebolla seca blanca mediana de primera importada (quintal) | Anterior 230.00 | Actual 230.00 | Absoluta (Q) 0.00 | Relativa (%) 0.00% |
|  | <p>Precio en relación con la semana anterior: Estable</p> <p>Situación de la oferta: Normal</p> <p>Causas: El precio de la cebolla seca blanca, no presentó variación en el precio, durante el transcurso de la semana. Se observó un abastecimiento normal del producto en el mercado. Así mismo, se cotizó cebolla nacional de segunda a un mismo precio.</p> <p>Fuente: Mayoristas del mercado La Terminal.</p> <p>Tendencia para la próxima semana: Se espera un aumento de oferta y un precio estable.</p> | | | |
| Chile pimiento grane de primera (caja de 100 a 150 unidades) | Anterior 120.00 | Actual 90.00 | Absoluta (Q) -30.00 | Relativa (%) -25.00% |
|  | <p>Precio en relación con la semana anterior: A la baja</p> <p>Situación de la oferta: Creciente</p> <p>Causas: El precio del chile pimiento presentó variación en el precio a la baja; en el transcurso de la semana se observó un aumento en el abastecimiento del producto dentro del mercado. El abastecimiento provino de los departamentos de Jutiapa, El Progreso, Alta Verapaz, Baja Verapaz y Guatemala</p> <p>Fuente: Mayoristas del mercado La Terminal.</p> <p>Tendencia para la próxima semana: Se espera aumento de oferta y precio estable.</p> | | | |
| Coliflor mediana de primera (caja de 12-15 unidades) | Anterior 72.50 | Actual 80.00 | Absoluta (Q) 7.50 | Relativa (%) 10.34% |
|  | <p>Precio en relación con la semana anterior: Al alza</p> <p>Situación de la oferta: Decreciente</p> <p>Causas: El precio de la coliflor mediana, presentó variación en el precio al alza, en el transcurso de la semana se observó un abastecimiento normal del producto, dentro del mercado. El abastecimiento provino de los departamentos de Chimaltenango, Quetzaltenango, Sacatepéquez Tonicapán y Sololá.</p> <p>Fuente: Mayoristas del mercado La Terminal.</p> <p>Tendencia para la próxima semana: Se espera aumento de oferta y precio estable.</p> | | | |
| Güisquil mediano (ciento) | Precio promedio (Quetzales) | | Variación | |
|  | Anterior 137.50 | Actual 130.00 | Absoluta (Q) -7.50 | Relativa (%) -5.45% |
| | <p>Precio en relación con la semana anterior: A la baja</p> <p>Situación de la oferta: Creciente</p> <p>Causas: Durante la semana el precio de este producto presentó variación en el precio a la baja. Existió un aumento en el abastecimiento del producto en el mercado. El abastecimiento provino de las áreas productoras de los departamentos de Alta Verapaz y Guatemala</p> <p>Fuente: Mayoristas del mercado La Terminal.</p> <p>Tendencia para la próxima semana: Se espera un aumento de oferta y precio estable.</p> | | | |

...continuación Vegetales

Cuadro 2. Precio modal semanal, pagado al mayorista

| | | | | |
|--|---|---------------|---------------------|---------------------|
| Papa Loman lavada grande de primera (quintal) | Anterior | Actual | Absoluta (Q) | Relativa (%) |
| | 480.00 | 425.00 | -55.00 | -11.46% |
|  | Precio en relación con la semana anterior: A la baja | | | |
| | Situación de la oferta: Creciente | | | |
| | Causas: El precio de la papa loman lavada grande, presentó variación en el precio a la baja, durante el transcurso de la semana. Se observó un abastecimiento normal del producto en el mercado. El abastecimiento provino de los departamentos de Sololá, San Marcos y en menores cantidades de Quetzaltenango. | | | |
| | Fuente: Mayoristas del mercado La Terminal. | | | |
| | Tendencia para la próxima semana: Se espera un aumento de oferta y demanda, y precio estable. | | | |
| Repollo blanco mediano (red de 12-15 unidades) | Anterior | Actual | Absoluta (Q) | Relativa (%) |
| | 57.50 | 56.00 | -1.50 | -2.61% |
|  | Precio en relación con la semana anterior: A la baja | | | |
| | Situación de la oferta: Creciente | | | |
| | Causas: El precio del repollo mediano, presentó variación al alza en el transcurso de la semana se observó un abastecimiento normal del producto, dentro del mercado. El abastecimiento provino de las áreas productoras de los departamentos de Chimaltenango, Quetzaltenango, Sacatepéquez y Sololá. | | | |
| | Fuente: Mayoristas del mercado La Terminal. | | | |
| | Tendencia para la próxima semana: Se espera un aumento de oferta y precio estable. | | | |
| Tomate de cocina mediano de primera (caja de 45 a 50 lb) | Precio modal (Quetzales) | | Variación | |
| | Anterior | Actual | Absoluta (Q) | Relativa (%) |
| 160.00 | 190.00 | 30.00 | 18.75% | |
|  | Precio en relación con la semana anterior: Al alza | | | |
| | Situación de la oferta: Decreciente | | | |
| | Causas: El precio del tomate de cocina mediano presentó variación en el precio al alza, durante el transcurso de la semana se observó una disminución en el abastecimiento del producto en el mercado. Así mismo, se cotizó tomate de tierra fría a mayor precio. El abastecimiento provino de las áreas productoras de los departamentos de Baja Verapaz, Guatemala y oriente del país. | | | |
| | Fuente: Mayoristas del mercado La Terminal. | | | |
| | Tendencia para la próxima semana: Se espera aumento de oferta y precio estable. | | | |
| Zanahoria mediana de primera (bolsa 5 – 6 docenas) | Anterior | Actual | Absoluta (Q) | Relativa (%) |
| | 62.50 | 67.50 | 5.00 | 8.00% |
|  | Precio en relación con la semana anterior: Al alza | | | |
| | Situación de la oferta: Decreciente | | | |
| | Causas: El precio de la zanahoria mediana de primera, presentó variación al alza en el transcurso de la semana se observó un abastecimiento normal del producto, dentro del mercado. El abastecimiento fue proveniente de las áreas productoras de los departamentos de Chimaltenango, Sololá, Sacatepéquez y Quetzaltenango. | | | |
| | Fuente: Mayoristas del mercado La Terminal. | | | |
| | Tendencia para la próxima semana: Se espera un aumento de oferta y precio estable. | | | |

Fuente: Investigación primaria de Planeamiento del Ministerio de Agricultura, Ganadería y Alimentación, investigados en el mercado "La Terminal" zona 4, Ciudad Capital.

...continuación Vegetales

Tabla 3. Precios diarios, pagados al mayorista

| Producto | Medida | Precios diarios (quetzales) | | | | | Promedio semanal (quetzales) | |
|--|---------------------------|-----------------------------|--------|--------|--------|--------|------------------------------|-------------------|
| | | 30 | 31 | 1 | 2 | 3 | 30 ene al 3 feb 2023 | 23 al 27 ene 2023 |
| Ajo blanco, mediano, de primera | Mazo (20 trenzas) | 65.00 | 65.00 | 65.00 | 65.00 | 65.00 | 65.00 | 54.50 |
| Apio mediano, de primera | Docena | 17.50 | 17.50 | 17.50 | 17.50 | 17.50 | 17.50 | 17.00 |
| Arveja china, revuelta, de primera | Costal (40 lb) | 140.00 | 140.00 | 140.00 | 140.00 | 140.00 | 140.00 | 140.00 |
| Arveja dulce en grano | Arroba | 205.00 | 205.00 | 205.00 | 205.00 | 150.00 | 194.00 | 205.00 |
| Arveja dulce, con vaina, de primera | Costal (40 lb) | 75.00 | 75.00 | 75.00 | 75.00 | 75.00 | 75.00 | - |
| Brócoli mediano, de primera | Bolsa (2 docenas) | 90.00 | 90.00 | 90.00 | 90.00 | 90.00 | 90.00 | 68.00 |
| Cebolla con tallo, blanca, mediana, de primera | Manojo (50 unidades) | 40.00 | 40.00 | 40.00 | 40.00 | 40.00 | 40.00 | 42.50 |
| Cebolla seca, blanca, mediana, de primera | Quintal | 200.00 | 200.00 | 200.00 | 200.00 | 200.00 | 200.00 | 200.00 |
| Cebolla seca, blanca, mediana, de primera, importada | Quintal | 230.00 | 230.00 | 230.00 | 230.00 | 230.00 | 230.00 | 230.00 |
| Cebolla seca, blanca, mediana, de segunda | Quintal | 200.00 | 200.00 | 200.00 | 200.00 | 200.00 | 200.00 | 200.00 |
| Cebolla seca, blanca, mediana, de segunda, importada | Quintal | 210.00 | 210.00 | 210.00 | 210.00 | 210.00 | 210.00 | 230.00 |
| Cebolla seca, morada, mediana, de primera | Quintal | 400.00 | 400.00 | 400.00 | 400.00 | 400.00 | 400.00 | 400.00 |
| Cebolla seca, morada, mediana, de primera, importada | Quintal | 490.00 | 490.00 | 490.00 | 490.00 | 490.00 | 490.00 | 492.00 |
| Chile Jalapeño, grande, de primera | Costal (35 – 40 lb) | 140.00 | 140.00 | 120.00 | 120.00 | 140.00 | 132.00 | 120.00 |
| Chile Jalapeño, mediano, de primera | Costal (35 – 40 lb) | 130.00 | 130.00 | 110.00 | 110.00 | 130.00 | 122.00 | 110.00 |
| Chile Pimiento, grande, de primera | Caja (70 – 80 unidades) | 100.00 | 100.00 | 100.00 | 100.00 | 100.00 | 100.00 | 118.00 |
| Chile Pimiento, mediano, de primera | Caja (100 – 150 unidades) | 90.00 | 90.00 | 90.00 | 90.00 | 90.00 | 90.00 | 98.00 |
| Cilantro de primera | Red (100 manojos) | 165.00 | 165.00 | 165.00 | 165.00 | 165.00 | 165.00 | 165.00 |
| Coliflor mediana, de primera | Bolsa (12 unidades) | 80.00 | 80.00 | 63.50 | 72.50 | 85.00 | 76.20 | 77.10 |
| Ejote Chino | Costal (40 lb) | 135.00 | 135.00 | 135.00 | 135.00 | 135.00 | 135.00 | 135.00 |
| Ejote criollo, de primera | Costal (40 lb) | 140.00 | 140.00 | 140.00 | 140.00 | 140.00 | 140.00 | 146.00 |
| Ejote francés, de primera | Costal (40 lb) | 125.00 | 125.00 | 125.00 | 125.00 | 125.00 | 125.00 | 125.00 |
| Güicoy sazón, mediano, de primera | Red 15 a 18 unidades | 200.00 | 200.00 | 230.00 | 230.00 | 200.00 | 212.00 | 226.50 |
| Güisquil mediano, de primera | Ciento | 130.00 | 130.00 | 125.00 | 220.00 | 125.00 | 146.00 | 138.00 |
| Hierba buena, de primera | Red (100 manojos) | 205.00 | 205.00 | 205.00 | 205.00 | 205.00 | 205.00 | 205.00 |
| Lechuga repollada, mediana, de primera | Caja (24 – 26 unidades) | 50.00 | 47.50 | 40.00 | 40.00 | 47.50 | 45.00 | 38.00 |
| Papa larga, lavada, grande, de primera | Quintal | 480.00 | 480.00 | 480.00 | 480.00 | 480.00 | 480.00 | - |
| Papa Loman, lavada, grande, de primera | Quintal | 425.00 | 425.00 | 480.00 | 425.00 | 425.00 | 436.00 | 480.00 |
| Papa Loman, lavada, mediana, de primera | Quintal | 400.00 | 400.00 | 400.00 | 400.00 | 400.00 | 400.00 | 400.00 |
| Papa Loman, lavada, pequeña, de primera | Quintal | 330.00 | 330.00 | 330.00 | 330.00 | 330.00 | 330.00 | 326.00 |
| Papa redonda, lavada, grande, de primera | Quintal | 320.00 | 320.00 | 340.00 | 320.00 | 340.00 | 328.00 | 332.00 |
| Papa redonda, sin lavar, grande, de primera | Quintal | 300.00 | 300.00 | 310.00 | 300.00 | 330.00 | 308.00 | 306.00 |
| Pepino mediano, de primera | Costal (60 – 70 unidades) | 120.00 | 120.00 | 120.00 | 120.00 | 120.00 | 120.00 | 114.00 |
| Rábano mediano, de primera | Caja (200 – 250 unidades) | 62.50 | 62.50 | 62.50 | 62.50 | 62.50 | 62.50 | 65.50 |
| Remolacha, mediana, de primera | Red (4 – 5 docenas) | 42.50 | 42.50 | 42.50 | 42.50 | 42.50 | 42.50 | 42.50 |
| Repollo blanco, mediano | Red (12 – 15 unidades) | 58.50 | 60.00 | 56.00 | 56.00 | 40.00 | 54.10 | 53.60 |
| Tomate de cocina, grande, de primera | Caja (45 – 50 lb) | 205.00 | 205.00 | 205.00 | 205.00 | 205.00 | 205.00 | 180.90 |
| Tomate de cocina, mediano, de primera | Caja (45 – 50 lb) | 190.00 | 187.50 | 187.50 | 190.00 | 187.50 | 188.50 | 163.50 |
| Tomate Manzano, mediano, de primera | Caja (140 - 170 unidades) | 187.50 | 187.50 | 187.50 | 187.50 | 187.50 | 187.50 | 187.50 |
| Yuca entera, mediana, de primera | Red (75 – 80 unidades) | 190.00 | 190.00 | 180.00 | 190.00 | 190.00 | 188.00 | 190.00 |
| Zanahoria mediana, de primera | Docena | 67.50 | 67.50 | 67.50 | 67.50 | 67.50 | 67.50 | 70.50 |
| Zanahoria mediana, de primera, sin hojas | Bolsa (5 – 6 docenas) | 60.00 | 60.00 | 50.00 | 50.00 | 60.00 | 56.00 | 70.00 |

Fuente: Investigación primaria de Planeamiento del Ministerio de Agricultura, Ganadería y Alimentación, investigados en el mercado "La Terminal" zona 4, Ciudad Capital. SO= Sin oferta. ND= No Disponible.


Frutas

Cuadro 3. Precio modal semanal, pagado al mayorista

| | Precio modal (Quetzales) | | Variación | |
|--|--|--------|--------------|--------------|
| | Anterior | Actual | Absoluta (Q) | Relativa (%) |
| Aguacate criollo grande (red de 90 a 100 unidades) | 450.00 | 450.00 | 0.00 | 0.00% |
|  | <p>Precio en relación con la semana anterior: Estable</p> <p>Situación de la oferta: Normal</p> <p>Causas: Durante la semana el precio de este producto no presentó variación en el precio; se observó un en abastecimiento normal en el mercado, el cual, es proveniente de los departamentos de Chimaltenango, Quiché y Sacatepéquez.</p> <p>Fuente: Mayoristas del mercado La Terminal.</p> <p>Tendencia para la próxima semana: Se espera oferta y precio, un comportamiento similar.</p> | | | |
| Limón criollo mediano de primera (millar) | 850.00 | 600.00 | -250.00 | -29.41% |
|  | <p>Precio en relación con la semana anterior: A la baja</p> <p>Situación de la oferta: Creciente</p> <p>Causas: Durante la semana el precio de este producto presentó variación en el precio a la baja; existe comercialización de otros cítricos como limón mandarina y el incremento de ingreso de limón criollo de origen mexicano. El abastecimiento es proveniente de las zonas productoras de oriente del país.</p> <p>Fuente: Mayoristas del mercado La Terminal.</p> <p>Tendencia para la próxima semana: Se espera disminución de oferta y precio, al alza.</p> | | | |
| Melón Harper mediano de primera (ciento) | 500.00 | 600.00 | 100.00 | 20.00% |
|  | <p>Precio en relación con la semana anterior: Al alza</p> <p>Situación de la oferta: Decreciente</p> <p>Causas: El precio del melón Harper mediano presentó variación en el precio al alza, durante el transcurso de la semana, existió un escaso ingreso del producto, el cual provino de las zonas productoras de oriente del país; también se comercializan otras variedades del producto, cubriendo la demanda local.</p> <p>Fuente: Mayoristas del mercado La Terminal.</p> <p>Tendencia para la próxima semana: Se espera disminución de oferta y precio al alza.</p> | | | |
| Naranja Valencia mediana de primera de origen hondureño (Ciento) | 87.50 | 90.00 | 2.50 | 2.86% |
|  | <p>Precio en relación con la semana anterior: Al alza</p> <p>Situación de la oferta: Decreciente</p> <p>Causas: Se pudo observar durante la semana que el precio de la naranja Valencia presentó variación el precio al alza, debido al incremento de la demanda local, lo que afecta el precio del producto, el cual es proveniente de las áreas productoras de Honduras (el principal abastecedor al mercado nacional).</p> <p>Fuente: Mayoristas del mercado La Terminal.</p> <p>Tendencia para la próxima semana: Se espera aumento de oferta y precio estable.</p> | | | |

...continuación Frutas

Cuadro 3. Precio modal semanal, pagado al mayorista

| Fruta | Precio promedio (Quetzales) | | Variación | |
|---|-----------------------------|----------|--------------|--------------|
| | Anterior | Actual | Absoluta (Q) | Relativa (%) |
| Papaya Tainung mediana de primera (caja de 40 lb de 12 a 13 U)  | 80.00 | 90.00 | 10.00 | 12.50% |
| Precio en relación con la semana anterior: Al alza Situación de la oferta: Decreciente Causas: Durante el transcurso de la semana se pudo observar que el precio de este producto presentó variación en el precio al alza, existió un incremento de la demanda local durante la semana, este provino principalmente de las zonas productoras de la costa sur, oriente y del norte del país. Fuente: Mayoristas del mercado La Terminal. Tendencia para la próxima semana: Se espera disminución de oferta y precio al alza. | | | | |
| Piña mediana. De primera (cientos)  | 600.00 | 600.00 | 0.00 | 0.00% |
| Precio en relación con la semana anterior: Estable Situación de la oferta: Normal Causas: Durante la semana se pudo observar que el precio de la piña mediana no mostró variaciones en el precio, se observó un abastecimiento normal del producto en el mercado. El abastecimiento provino de las zonas productoras de Villa Canales (municipio de Guatemala) y de los departamentos de Escuintla y Santa Rosa. Fuente: Mayoristas del mercado La Terminal. Tendencia para la próxima semana: Se espera oferta y precio en similares condiciones. | | | | |
| Plátano grande de primera (cientos)  | 200.00 | 200.00 | 0.00 | 0.00% |
| Precio en relación con la semana anterior: Estable Situación de la oferta: Normal Causas: Durante la semana el precio de este producto no presentó variación en el precio. El abastecimiento es proveniente de las zonas productoras de la costa sur y norte del país. Fuente: Mayoristas del mercado La Terminal. Tendencia para la próxima semana: Se espera aumento de oferta y precio a la baja. | | | | |
| Sandía redonda. mediana (cientos)  | 1,200.00 | 1,100.00 | -100.00 | -8.33% |
| Precio en relación con la semana anterior: A la baja Situación de la oferta: Creciente Causas: Durante la semana se pudo observar que el precio de la sandía redonda presentó variaciones en el precio a la baja; debido al incremento de ingreso de producto provino de las zonas productoras de la costa sur y oriente del país. Fuente: Mayoristas del mercado La Terminal. Tendencia para la próxima semana: Se espera incremento de oferta y precio a la baja. | | | | |

Fuente: Investigación primaria de Planeamiento del Ministerio de Agricultura, Ganadería y Alimentación, investigados en el mercado "La Terminal" zona 4, Ciudad Capital.





Tabla 4. Precios diarios, pagados al mayorista

| Producto | Medida | Precios diarios (quetzales) | | | | | Promedio semanal (quetzales) | |
|---|---------------------------|-----------------------------|---------|---------|---------|---------|------------------------------|-------------------|
| | | 30 | 31 | 1 | 2 | 3 | 30 ene al 3 feb 2023 | 23 al 27 ene 2023 |
| Aguacate criollo, grande, de primera | Ciento | 450.00 | 450.00 | 450.00 | 400.00 | 400.00 | 430.00 | 450.00 |
| Aguacate Hass, mediano, de primera | Ciento | 170.00 | 170.00 | 170.00 | 160.00 | 160.00 | 166.00 | 180.00 |
| Banano criollo, mediano, de primera | Quintal | 100.00 | 100.00 | 100.00 | 100.00 | 100.00 | 100.00 | 100.00 |
| Banano de exportación, mediano, de primera | Caja (100 - 105 unidades) | 60.00 | SD | SD | SD | SD | 60.00 | 58.75 |
| Coco verde, mediano, de primera | Ciento | 300.00 | 300.00 | 300.00 | 300.00 | 300.00 | 300.00 | 300.00 |
| Fresa mediana, de primera | Caja (35 - 40 lb) | 300.00 | 300.00 | 300.00 | 350.00 | 350.00 | 320.00 | 350.00 |
| Limón criollo, mediano, de primera | Millar | 600.00 | 600.00 | 600.00 | 600.00 | 600.00 | 600.00 | 810.00 |
| Limón Persa, mediano, de primera | Millar | 1100.00 | 1100.00 | 1100.00 | 1100.00 | 1100.00 | 1100.00 | 1160.00 |
| Mandarina criolla, mediana, de primera | Ciento | 60.00 | 60.00 | 60.00 | 60.00 | 60.00 | 60.00 | 50.00 |
| Mandarina mexicana, mediana, de primera | Caja (250 unidades) | 500.00 | 500.00 | 500.00 | 600.00 | 600.00 | 540.00 | 500.00 |
| Melón Harper, mediano de primera | Ciento | 600.00 | 600.00 | 600.00 | 600.00 | 600.00 | 600.00 | 114.00 |
| Mora mediana, de primera | Caja (34 - 38 lb) | 105.00 | 105.00 | 150.00 | 150.00 | 150.00 | 132.00 | 88.00 |
| Naranja Piña (Azucarona), mediana, de primera | Ciento | 65.00 | 65.00 | 65.00 | 75.00 | 75.00 | 69.00 | |
| Naranja Valencia, mediana, de primera | Ciento | 90.00 | 90.00 | 90.00 | 90.00 | 90.00 | 90.00 | 80.00 |
| Papaya Tainung, mediana, de primera | Caja (12 - 13 unidades) | 90.00 | 90.00 | 90.00 | 90.00 | 90.00 | 90.00 | 600.00 |
| Piña mediana, de primera | Ciento | 600.00 | 600.00 | 600.00 | 600.00 | 600.00 | 600.00 | 200.00 |
| Plátano grande, de primera | Ciento | 200.00 | 200.00 | 200.00 | 200.00 | 200.00 | 200.00 | 167.00 |
| Plátano mediano, de primera | Ciento | 165.00 | 160.00 | 160.00 | 160.00 | 160.00 | 161.00 | 1200.00 |
| Sandía redonda, mediana, de primera | Ciento | 1200.00 | 1200.00 | 1100.00 | 1100.00 | 1100.00 | 1140.00 | 305.00 |
| Uva roja, importada, de primera | Caja (22 lb) | 305.00 | 305.00 | 305.00 | 305.00 | 305.00 | 305.00 | 212.00 |
| Zapote mediano, de primer | Ciento | 220.00 | 220.00 | 220.00 | 220.00 | 220.00 | 220.00 | 450.00 |


Fuente: Investigación primaria de Planeamiento del Ministerio de Agricultura, Ganadería y Alimentación, investigados en el mercado "La Terminal" zona 4, Ciudad Capital. SO= Sin oferta. ND= No Disponible.

Pecuarios

Cuadro 4. Precio modal semanal, pagado al mayorista

| Carne de bovino en canal (Libra) | Precio promedio (Quetzales) | | Variación | |
|--|---|--------|--------------|--------------|
| | Anterior | Actual | Absoluta (Q) | Relativa (%) |
| | 22.00 | 22.00 | 0.00 | 0.00% |
|  | Precio en relación con la semana anterior: Estable | | | |
| | Situación de la oferta: Normal | | | |
| | Causas: El precio de la carne de bovino en canal no presentó variación en el precio en el transcurso de la semana; el abastecimiento de este producto fue normal, se observó una disminución de la demanda del producto en el mercado. | | | |
| | Fuente: Mayoristas del mercado La Terminal. | | | |
| | Tendencia para la próxima semana: Se espera disminución en el precio a la semana actual. | | | |
| Carne de porcino en canal (libra) | Anterior | Actual | Absoluta (Q) | Relativa (%) |
| | 16.00 | 16.00 | 0.00 | 0.00% |
|  | Precio en relación con la semana anterior: Estable | | | |
| | Situación de la oferta: Normal | | | |
| | Causas: El precio de este producto no presentó variación en el precio durante el transcurso de la semana, se observó un abastecimiento normal del producto en el mercado, según mayoristas, los costos del combustible afectan la comercialización del producto. | | | |
| | Fuente: Mayoristas del mercado La Terminal. | | | |
| | Tendencia para la próxima semana: Se espera precio estable. | | | |
| Huevo blanco. Mediano (Caja de 360 unidades) | Anterior | Actual | Absoluta (Q) | Relativa (%) |
| | 387.50 | 387.50 | 0.00 | 0.00% |
|  | Precio en relación con la semana anterior: Estable | | | |
| | Situación de la oferta: Creciente | | | |
| | Causas: El precio del huevo blanco mediano no presentó variaciones en el precio durante el transcurso de la semana, existió un incremento normal en el abastecimiento de este producto en el mercado, por lo que el precio del producto se ha mantenido. | | | |
| | Fuente: Mayoristas del mercado La Terminal. | | | |
| | Tendencia para la próxima semana: Se espera precio a la baja. | | | |
| Pollo entero. Sin menudos (Libra) | Anterior | Actual | Absoluta (Q) | Relativa (%) |
| | 13.50 | 13.50 | 0.00 | 0.00% |
|  | Precio en relación con la semana anterior: Estable | | | |
| | Situación de la oferta: Normal | | | |
| | Causas: El precio del pollo entero, sin menudos no presentó variación en el precio en el transcurso de la semana, abastecimiento de este producto fue normal en el mercado, comparado con la semana anterior, lo cual ocasionó que el precio incrementara. | | | |
| | Fuente: Mayoristas del mercado La Terminal. | | | |
| | Tendencia para la próxima semana: Se espera precio similar a la semana actual. | | | |

Cuadro 4. Precio modal semanal, pagado al mayorista

| Pollo importado piezas. (caja 40 libra) | Anterior | Actual | Absoluta (Q) | Relativa (%) |
|--|--|--------|--------------|--------------|
| | 217.50 | 217.50 | 0.00 | 0.00% |
|  | Precio en relación con la semana anterior: Estable | | | |
| | Situación de la oferta: Normal | | | |
| | Causas: El precio del pollo importado, presentó variación en el precio al alza en el transcurso de la semana, el abastecimiento de este producto fue normal en el mercado, se observó que la demanda del producto incremento durante la semana. | | | |
| | Fuente: Mayoristas del mercado La Terminal. | | | |
| Tendencia para la próxima semana: Se espera aumento de oferta y precio a la baja. . | | | | |

Fuente: Investigación primaria de Planeamiento del Ministerio de Agricultura. Ganadería y Alimentación, investigados en el mercado "La Terminal" zona 4, Ciudad Capital.

Tabla 5. Precios diarios, pagados al mayorista

| Producto | Medida | Precios diarios (quetzales) | | | | | Promedio semanal (quetzales) | |
|---------------------------------------|---------------------|-----------------------------|--------|--------|--------|--------|------------------------------|-------------------|
| | | 30 | 31 | 1 | 2 | 3 | 30 ene al 3 feb 2023 | 23 al 27 ene 2023 |
| Bovino en canal, de primera | Libra | 22.00 | 22.00 | 22.00 | 22.00 | 22.00 | 22.00 | 22.00 |
| Crema pura | Litro | 38.00 | 38.00 | 38.00 | 38.00 | 38.00 | 38.00 | 38.00 |
| Huevo blanco, extra | Caja (360 unidades) | 7.50 | 7.50 | 7.50 | 7.50 | 7.50 | 7.50 | 7.50 |
| Huevo blanco, grande | Caja (360 unidades) | 410.00 | 410.00 | 410.00 | 410.00 | 410.00 | 410.00 | 410.00 |
| Huevo blanco, mediano | Caja (360 unidades) | 400.00 | 400.00 | 400.00 | 400.00 | 400.00 | 400.00 | 400.00 |
| Huevo blanco, pequeño | Caja (360 unidades) | 387.50 | 387.50 | 387.50 | 387.50 | 387.50 | 387.50 | 387.50 |
| Huevo rosado, grande | Caja (360 unidades) | 375.00 | 375.00 | 375.00 | 375.00 | 375.00 | 375.00 | 375.00 |
| Pechuga de pollo, de primera | Libra | 400.00 | 400.00 | 400.00 | 400.00 | 400.00 | 400.00 | 400.00 |
| Pollo entero, sin menudos, de primera | Libra | 17.00 | 17.00 | 17.00 | 17.00 | 15.50 | 16.30 | 17.00 |
| Pollo importado (piezas) | Caja (40 lb) | 13.50 | 13.50 | 13.50 | 13.50 | 16.50 | 16.90 | 13.50 |
| Porcino en canal | Libra | 217.50 | 217.50 | 217.50 | 217.50 | 13.50 | 13.50 | 217.50 |
| Queso fresco | Libra | 16.00 | 16.00 | 16.00 | 16.00 | 217.50 | 217.50 | 16.00 |

Fuente: Investigación primaria de Planeamiento del Ministerio de Agricultura. Ganadería y Alimentación, investigados en el mercado "La Terminal" zona 4, Ciudad Capital. SO= Sin oferta. ND= No Disponible.

Flores

Tabla 6. Precios diarios, pagados por el consumidor

| Producto | Medida | Precios diarios (quetzales) | | Promedio semanal (quetzales) | |
|---|---------------------------|-----------------------------|-------|------------------------------|-------------------|
| | | 31 | 2 | 30 ene al 3 feb 2023 | 23 al 27 ene 2023 |
| Clavel de varios colores, de primera | Docena | 20.00 | 20.00 | 20.00 | 20.00 |
| Crisantemo Pompon, de primera | Docena | 27.50 | 27.50 | 27.50 | 32.50 |
| Crisantemo Standard, de primera | Docena | 20.00 | 20.00 | 20.00 | 20.00 |
| Estaticia blanca, de primera | Manojo (10– 15 unidades) | 12.25 | 12.25 | 12.25 | 12.25 |
| Estaticia morada, de primera | Manojo (10– 15 unidades) | 12.25 | 12.25 | 12.25 | 12.25 |
| Gerberas diferentes colores, de primera | Docena | 25.00 | 25.00 | 25.00 | 27.50 |
| Girasol de primera | Docena | 37.50 | 37.50 | 37.50 | 37.50 |
| Gladiola de primera | Docena | 22.50 | 22.50 | 22.50 | 22.50 |
| Lirios con envoltorio, de primera | 5 varitas | 77.50 | 77.50 | 77.50 | 77.50 |
| Margarita de primera | Manojo (18 – 20 unidades) | 22.50 | 22.50 | 22.50 | - |
| Rosa (Con envoltorio), varios colores, de primera | Docena | 22.50 | 22.50 | 22.50 | - |

Fuente: Investigación primaria de Planeamiento del Ministerio de Agricultura, Ganadería y Alimentación, investigados en el mercado "La Terminal" zona 4, Ciudad Capital. SO= Sin oferta. ND= No Disponible.

Espicias y otros granos

Tabla 7. Precios diarios, pagados al mayorista

| Producto | Medida | Precios diarios (quetzales) | | Promedio semanal (quetzales) | |
|---|---------|-----------------------------|---------|------------------------------|-------------------|
| | | 31 | 2 | 30 ene al 3 feb 2023 | 23 al 27 ene 2023 |
| Achiote seco, sin capsula, de primera | Quintal | 800.00 | 800.00 | 800.00 | 800.00 |
| Ajonjolí sin descortezar, de primera | Quintal | 875.00 | 875.00 | 875.00 | 875.00 |
| Cacao (Despulpado), seco, de primera | Quintal | 1275.00 | 1275.00 | 1275.00 | 1,275.00 |
| Cebada, de primera | Quintal | 650.00 | 600.00 | 625.00 | 600.00 |
| Chile Chocolate, seco, de primera | Quintal | 3700.00 | 3700.00 | 3700.00 | 3,700.00 |
| Chile Cobanero, seco, de primera | Quintal | 4200.00 | 4200.00 | 4200.00 | 4,200.00 |
| Haba seca, de primera | Quintal | 900.00 | 900.00 | 900.00 | 900.00 |
| Maní tostado, con cascara, de primera | Quintal | 1200.00 | 1200.00 | 1200.00 | 1,200.00 |
| Pepitoria seca, sin descascarar, de primera | Quintal | 1200.00 | 1300.00 | 1250.00 | 1,300.00 |
| Pimienta gorda, de primera | Quintal | 2800.00 | 3000.00 | 2900.00 | 3,000.00 |
| Rosa Jamaica, de primera, importada | Quintal | 3000.00 | 3000.00 | 3000.00 | 3,000.00 |
| Rosa Jamaica, nacional | Quintal | 3200.00 | 3500.00 | 3350.00 | 3,500.00 |
| Soya amarilla, de primera | Quintal | 600.00 | 550.00 | 575.00 | 550.00 |
| Soya verde, de primera | Quintal | 600.00 | 600.00 | 600.00 | 600.00 |

Fuente: Investigación primaria de Planeamiento del Ministerio de Agricultura, Ganadería y Alimentación, investigados en el mercado "La Terminal" zona 4, Ciudad Capital. SO= Sin oferta. ND= No Disponible.

Abarrotes

Tabla 8. Precios diarios, pagados al mayorista

| Producto | Medida | Precios diarios (quetzales) | | | | | Promedio semanal (quetzales) | |
|------------------------------------|---------------------------------------|-----------------------------|--------|--------|--------|--------|------------------------------|-------------------|
| | | 30 | 31 | 1 | 2 | 3 | 30 ene al 3 feb 2023 | 23 al 27 ene 2023 |
| Aceite comestible Ideal | Envase (175 ml). Caja (48 unidades) | 248.50 | 248.50 | 248.50 | 248.50 | 248.50 | 248.50 | 249.10 |
| Aceite comestible Ideal | Envase (800 ml). Caja (12 unidades) | 249.84 | 249.84 | 249.84 | 249.84 | 249.84 | 249.84 | 249.84 |
| Aceite comestible La Patrona | Envase (175 ml). Caja (48 unidades) | 237.12 | 237.12 | 237.12 | 237.12 | 237.12 | 237.12 | 237.12 |
| Aceite comestible La Patrona | Envase (800 ml). Caja (12 unidades) | 225.00 | 225.00 | 225.00 | 225.00 | 225.00 | 225.00 | 225.00 |
| Azúcar Estándar Caña Real | 6 bolsas (2500 g) | 108.00 | 108.00 | 108.00 | 108.00 | 108.00 | 108.00 | 108.00 |
| Azúcar Estándar Caña Real | Bolsa (15 kg). 30 bolsas de 500 g | 107.50 | 107.50 | 107.50 | 107.50 | 107.50 | 107.50 | 107.50 |
| Azúcar estándar, blanca | Saco (5 0 kg) | 327.50 | 327.50 | 327.50 | 327.50 | 327.50 | 327.50 | 327.50 |
| Bienestarina Nutrica | Bolsa de 450 gramos Fardo 25 Unidades | 177.75 | 177.75 | 177.75 | 177.75 | 177.75 | 177.75 | 177.75 |
| Harina de maíz Tortimasa | Saco (50 lb) | 222.50 | 222.50 | 222.50 | 222.50 | 222.50 | 222.50 | 206.60 |
| Harina de maíz Maseca | Saco (50 lb) | 177.50 | 177.50 | 177.50 | 177.50 | 177.50 | 177.50 | 177.50 |
| Harina de trigo Sol, suave | Quintal | 370.00 | 370.00 | 370.00 | 370.00 | 370.00 | 370.00 | 370.00 |
| Incaparina en polvo | Bolsa de 450 gramos Fardo 50 Unidades | 471.00 | 471.00 | 471.00 | 471.00 | 471.00 | 471.00 | 471.00 |
| Incaparina líquida, caja de 200 ml | Fardo (24 unidades) | 57.00 | 57.00 | 57.00 | 57.00 | 57.00 | 57.00 | 57.00 |
| Leche entera Nido en polvo* | Bolsa de 360g | 34.50 | 34.50 | 34.50 | 34.50 | 34.50 | 34.50 | 33.50 |

Fuente: Investigación primaria de Planeamiento del Ministerio de Agricultura, Ganadería y Alimentación, investigados en el mercado "La Terminal" zona 4, Ciudad Capital. SO= Sin oferta. ND= No Disponible. *Precio al consumidor final.

Hidrobiológicos

Tabla 9. Precios diarios, pagados al mayorista

| Producto | Medida | Precios diarios (quetzales) | | | | | Promedio semanal (quetzales) | |
|---|---------|-----------------------------|---------|---------|---------|---------|------------------------------|-------------------|
| | | 30 | 31 | 1 | 2 | 3 | 30 ene al 3 feb 2023 | 23 al 27 ene 2023 |
| Camarón grande, de primera con cabeza (estanque) | Quintal | 3250.00 | 3250.00 | 3250.00 | 3250.00 | 3250.00 | 3250.00 | 3250.00 |
| Camarón mediano, de primera con cabeza (estanque) | Quintal | 2900.00 | 2900.00 | 2900.00 | 2900.00 | 2900.00 | 2900.00 | 2900.00 |
| Camarón pequeño, de primera con cabeza (estanque) | Quintal | 2350.00 | 2350.00 | 2350.00 | 2350.00 | 2350.00 | 2350.00 | 2310.00 |
| Corvina entera, revuelta, de primera | Quintal | 1650.00 | 1650.00 | 1650.00 | 1650.00 | 1650.00 | 1650.00 | 1650.00 |
| Filete de corvina, de primera | Quintal | 3650.00 | 3150.00 | 3650.00 | 3650.00 | 3150.00 | 3450.00 | 3750.00 |
| Filete de dorado, de primera | Quintal | 2150.00 | 2150.00 | 2150.00 | 2150.00 | 2150.00 | 2150.00 | 1550.00 |
| Filete de róbalo, de primera | Quintal | 1725.00 | 1725.00 | 1725.00 | 1725.00 | 1725.00 | 1725.00 | 1662.50 |
| Filete de tiburón, de primera | Quintal | 2550.00 | 2650.00 | 2550.00 | 2550.00 | 2650.00 | 2590.00 | 2610.00 |
| Pargo entero, revuelto, de primera | Quintal | 2650.00 | 2525.00 | 2650.00 | 2650.00 | 2525.00 | 2600.00 | 2815.00 |
| Róbalo entero, revuelto | Quintal | 3900.00 | 3900.00 | 3900.00 | 3900.00 | 3900.00 | 3900.00 | 4,050.00 |
| Tiburón entero, revuelto, de primera | Quintal | 2550.00 | 2550.00 | 2550.00 | 2550.00 | 2550.00 | 2550.00 | 2400.00 |
| Tilapia grande, de primera | Quintal | 1750.00 | 1750.00 | 1750.00 | 1750.00 | 1750.00 | 1750.00 | 1800.00 |
| Tilapia mediana, de primera | Quintal | 1750.00 | 1750.00 | 1750.00 | 1750.00 | 1750.00 | 1750.00 | 1800.00 |
| Tilapia pequeña, de primera | Quintal | 1750.00 | 1750.00 | 1750.00 | 1750.00 | 1750.00 | 1750.00 | 1800.00 |

Fuente: Investigación primaria de Planeamiento del Ministerio de Agricultura, Ganadería y Alimentación, investigados en el mercado "La Terminal" zona 4, Ciudad Capital. SO= Sin oferta. ND= No Disponible. 02 de diciembre, asueto "Día del sector público agrícola".

Precios Internacionales

Durante esta jornada del 26 de enero al 01 de febrero de 2023, los precios futuros mostraron diversas tendencias según el producto. Como se detalla a continuación.

Precio Internacional del Maíz

El comportamiento de los precios futuros de maíz de la bolsa de Chicago, durante la semana fue mixto. Con tendencia al alza.

Durante enero, el precio del maíz registró un incremento de 0.77% respecto al cierre de diciembre de 2022, al cotizar en 6.87 dólares por bushel, cifra que podría seguir registrando presiones al alza, advirtieron especialistas. En este sentido, Irasema Andrés Dagnini, economista independiente y especialista en el mercado de maíz y de granos, explicó que el precio de este cereal se determina a nivel internacional en el mercado de futuro de Chicago y para ello los inversionistas consideran diversos factores relacionados con la oferta y la demanda del grano, principalmente. “Las presiones que se vislumbran para el precio del maíz en este año, siguen asociadas a la guerra entre Rusia y Ucrania, que han afectado severamente el costo del maíz y del trigo; a ello, se suman condiciones climatológicas desfavorables en varias partes del mundo, entre ellas Estados Unidos, uno de los principales productores globales”¹

El maíz cerró en positivo, anotando ganancias en todas las posiciones de hasta US\$ 2/t, apoyado por las malas condiciones de cultivo para el grano amarillo argentino, y por la reciente noticia de suba de tasa de la FED en sintonía con lo que el mercado esperaba y ratificando mejores niveles de inversión en el país norteamericano, todo lo cual presionó al alza las cotizaciones del grano. No obstante, la perspectiva de una cosecha récord en Brasil y la competencia de los cereales del Mar Negro limitaron las subas de precios.²

**Tabla 10. PRECIOS A FUTURO DE MAIZ
Bolsa de Futuros de Chicago (CBOT)
(Dólares por Tonelada)**

| Fecha | 26 de enero | | | 27 de enero | | | 30 de enero | | | 31 de enero | | | 01 de febrero | | |
|---------|-------------|-------|--------|-------------|-------|--------|-------------|-------|--------|-------------|-------|--------|---------------|-------|--------|
| | Último | Valor | Cierre | Último | Valor | Cierre | Último | Valor | Cierre | Último | Valor | Cierre | Último | Valor | Cierre |
| mar.-23 | 268.65 | ↑ | 265.58 | 268.88 | ↑ | 268.65 | 269.12 | ↑ | 268.88 | 267.54 | ↓ | 269.12 | 268.10 | ↑ | 267.54 |
| may.-23 | 267.70 | ↑ | 265.03 | 267.70 | = | 267.70 | 268.17 | ↑ | 267.70 | 266.68 | ↓ | 268.17 | 267.47 | ↑ | 266.68 |
| jul.-23 | 262.98 | ↑ | 261.09 | 262.03 | ↓ | 262.98 | 262.74 | ↑ | 262.03 | 261.88 | ↓ | 262.74 | 262.98 | ↑ | 261.88 |
| sep.-23 | 238.96 | ↑ | 237.94 | 237.55 | ↓ | 238.96 | 238.33 | ↑ | 237.55 | 238.33 | = | 238.33 | 240.38 | ↑ | 238.33 |
| dic.-23 | 232.27 | ↑ | 231.48 | 231.17 | ↓ | 232.27 | 232.11 | ↑ | 231.17 | 232.51 | ↑ | 232.11 | 234.71 | ↑ | 232.51 |
| mar.-24 | 234.87 | ↑ | 234.24 | 233.92 | ↓ | 234.87 | 234.87 | ↑ | 233.92 | 235.26 | ↑ | 234.87 | 237.47 | ↑ | 235.26 |
| may.-24 | 235.97 | ↑ | 235.50 | 235.03 | ↓ | 235.97 | 236.05 | ↑ | 235.03 | 236.60 | ↑ | 236.05 | 238.65 | ↑ | 236.60 |
| jul.-24 | 235.42 | ↑ | 235.03 | 234.48 | ↓ | 235.42 | 235.66 | ↑ | 234.48 | 236.21 | ↑ | 235.66 | 238.26 | ↑ | 236.21 |
| sep.-24 | 219.44 | ↑ | 218.65 | 218.89 | ↓ | 219.44 | 220.93 | ↑ | 218.89 | 221.41 | ↑ | 220.93 | 222.59 | ↑ | 221.41 |

Fuente: CME Group del 26 de enero al 01 de febrero de 2023

Cierre = Se refiere al precio que cerró la bolsa de valores el día anterior

Último = Se refiere al último precio registrado en la bolsa de valores el día anterior

Valor = Se refiere al comportamiento de alza o baja en relación del cierre anterior y el último precio registrado en la bolsa.

¹ <https://www.sdnoticias.com/negocios/precios-del-maiz-podrian-seguir-subiendo>

² https://www.magyp.gob.ar/sitio/areas/ss_mercados_agropecuarios/areas/granos

Precio Internacional del Café

El comportamiento de los precios futuros de café de Nueva York durante la semana fue con tendencia al alza.

Luego de la firma del Acuerdo de Libre Comercio entre la Unión Europea y Vietnam, la UE relajó el control sobre el café procesado, por lo cual las empresas locales en Vietnam se centraron en procesar y producir café instantáneo para incrementar las exportaciones. En el 2023 el sector industrial y comercial local continuará actualizando las regulaciones de otros países relacionadas con las actividades de importación y exportación; buscará mejorar la calidad del producto e intensificar la transformación digital, además de abrir nuevos mercados. La provincia Da Lak dispone para el cultivo de café de unas 210 mil hectáreas que anualmente producen más de medio millón de toneladas del aromático grano, casi un tercio de la producción total del país. Cada dos años la provincia organiza un Festival Internacional del Café, cuya octava edición tendrá lugar del 10 al 14 de marzo de 2023 y en la que se espera participen alrededor de 150 empresas de los diferentes continentes.³

Gerardo De León, gerente de comercialización de Fedecocagua, expresó que en el 2023 finaliza el proyecto Feed Future “Proyecto cadenas de Valor de Café” tuvo una duración de cinco años enfocado en regiones productoras del grano. Los resultados del programa ejecutado por la Agencia de los Estados Unidos para el Desarrollo Internacional (USAID) y la Federación de Cooperativas de Café de Guatemala (Fedecocagua), se destaca su impacto socio-económico, ya que mejoró los ingresos, la resiliencia al cambio climático y la promoción de la agricultura sensible a la nutrición. El programa abarcó 24 municipios de los departamentos de Huehuetenango, San Marcos y Quiché-Barillas, tuvo una incidencia de 12 mil 198 hogares que recibieron un beneficio directo de las diversas intervenciones para mejorar el entorno.⁴

Tabla 11. PRECIOS A FUTURO DE CAFÉ
Bolsa de Futuros de Nueva York (CSCE)
(dólares por Tonelada)

| Fecha | 26 de enero | | | 27 de enero | | | 30 de enero | | | 31 de enero | | | 01 de febrero | | |
|---------|-------------|-------|--------|-------------|-------|--------|-------------|-------|--------|-------------|-------|--------|---------------|-------|--------|
| | Último | Valor | Cierre | Último | Valor | Cierre | Último | Valor | Cierre | Último | Valor | Cierre | Último | Valor | Cierre |
| may.-23 | 167.15 | ↑ | 162.45 | 169.90 | ↑ | 167.15 | 170.4 | ↑ | 169.90 | 181.75 | ↑ | 170.40 | 175.90 | ↓ | 181.75 |
| jul.-23 | 167.30 | ↑ | 162.85 | 170.05 | ↑ | 167.30 | 170.55 | ↑ | 170.05 | 181.70 | ↑ | 170.55 | 176.10 | ↓ | 181.70 |
| sep.-23 | 166.70 | ↑ | 162.50 | 169.40 | ↑ | 166.70 | 170 | ↑ | 169.40 | 180.95 | ↑ | 170.00 | 175.60 | ↓ | 180.95 |
| dic.-23 | 165.10 | ↑ | 161.45 | 167.95 | ↑ | 165.10 | 168.75 | ↑ | 167.95 | 179.40 | ↑ | 168.75 | 174.25 | ↓ | 179.40 |
| mar.-24 | 163.55 | ↑ | 160.60 | 166.65 | ↑ | 163.55 | 167.65 | ↑ | 166.65 | 177.90 | ↑ | 167.65 | 173.00 | ↓ | 177.90 |
| may.-24 | 163.05 | ↑ | 160.70 | 166.40 | ↑ | 163.05 | 167.6 | ↑ | 166.40 | 177.40 | ↑ | 167.60 | 172.90 | ↓ | 177.40 |
| jul.-24 | 163.55 | ↑ | 161.35 | 167.00 | ↑ | 163.55 | 168.25 | ↑ | 167.00 | 177.75 | ↑ | 168.25 | 173.50 | ↓ | 177.75 |
| sep.-24 | 163.65 | ↑ | 161.70 | 167.10 | ↑ | 163.65 | 168.6 | ↑ | 167.10 | 177.90 | ↑ | 168.60 | 173.70 | ↓ | 177.90 |

Fuente: CME Group del 26 de enero al 01 de febrero de 2023

Cierre= Se refiere al precio que cerró la bolsa de valores el día anterior

Ultimo = Se refiere al precio último establecido el día que se reporta

Valor = Se refiere al comportamiento de alza o baja en relación del cierre anterior y el último precio registrado en la bolsa.

³ <https://www.prensa-latina.cu/2022/12/30/capital-del-cafe-de-vietnam-bate-record>

⁴ https://pdf.usaid.gov/pdf_docs

Gráfico 1. COMPORTAMIENTO DE PRECIOS A FUTURO DE CAFÉ SEGÚN CONTRATO



Fuente: Planeamiento con datos del CME Group

Precios Internacional del Azúcar

El comportamiento de los precios futuros del azúcar No. 11 de Nueva York durante la semana fue mixto. Con tendencia al alza.

El mercado registraría un déficit mundial de 1,01 millones de toneladas de azúcar en la temporada 2023/24, poniendo fin a una racha de tres superávits sucesivos, dijo el martes el analista Green Pool en su pronóstico inicial para el año agrícola. El informe del analista de azúcar y biocombustibles, con sede en Australia, señala que espera un descenso de la producción mundial, sobre todo en India, Pakistán y la Unión Europea. El consumo, por su parte, se prevé que aumente, aunque a un ritmo más lento que en la campaña anterior.⁵

Entre el 31 de mayo y el 3 de junio próximo Cenicaña será sede de la reunión anual del Consorcio Internacional de Biotecnología de la Caña de Azúcar, organismo que reúne a expertos de trece países y de 17 instituciones dedicadas a la investigación en biotecnología de esta planta. Cenicaña, como miembro del Consorcio, será el organizador del encuentro en el que se tiene contemplado una serie de conferencias por parte de representantes de los países miembros y visitas a la Estación Experimental del Centro de Investigación y a empresas del sector. Esta reunión se realiza anualmente, pero cada dos años uno de los países miembros del Consorcio es sede del evento. Para esta ocasión se espera la asistencia de investigadores de Estados Unidos, Francia, Sudáfrica, Australia, Mauricio, Tailandia y Brasil, entre otros.⁶

⁵ <https://es.investing.com/news/commodities-news/green-pool-preve-un-deficit-mundial>

⁶ <https://es.cenicana.org/cenicana-recibe-al-consorcio-internacional-de-biotecnologia-de-la-cana-de-azucar>

**Tabla 12. PRECIOS A FUTURO DE AZUCAR 11
Bolsa de Futuros de New York (CSCE)
(Centavos de Dólar por Libra)**

| Fecha | 26 de enero | | | 27 de enero | | | 30 de enero | | | 31 de enero | | | 01 de febrero | | |
|----------|-------------|-------|--------|-------------|-------|--------|-------------|-------|--------|-------------|-------|--------|---------------|-------|--------|
| Contrato | Último | Valor | Cierre | Último | Valor | Cierre | Último | Valor | Cierre | Último | Valor | Cierre | Último | Valor | Cierre |
| mar.-23 | 20.68 | ↑ | 20.11 | 20.96 | ↑ | 20.68 | 21.21 | ↑ | 20.96 | 21.76 | ↑ | 21.21 | 21.37 | ↓ | 21.76 |
| may.-23 | 19.32 | ↑ | 18.84 | 19.61 | ↑ | 19.32 | 19.90 | ↑ | 19.61 | 20.44 | ↑ | 19.90 | 20.12 | ↓ | 20.44 |
| jul.-23 | 18.53 | ↑ | 18.17 | 18.79 | ↑ | 18.53 | 19.07 | ↑ | 18.79 | 19.53 | ↑ | 19.07 | 19.29 | ↓ | 19.53 |
| oct.-23 | 18.31 | ↑ | 18.03 | 18.55 | ↑ | 18.31 | 18.84 | ↑ | 18.55 | 19.21 | ↑ | 18.84 | 19.05 | ↓ | 19.21 |
| mar.-24 | 18.46 | ↑ | 18.23 | 18.69 | ↑ | 18.46 | 18.94 | ↑ | 18.69 | 19.26 | ↑ | 18.94 | 19.12 | ↓ | 19.26 |
| may.-24 | 17.61 | ↑ | 17.45 | 17.77 | ↑ | 17.61 | 18.00 | ↑ | 17.77 | 18.19 | ↑ | 18.00 | 18.09 | ↓ | 18.19 |
| jul.-24 | 17.05 | ↑ | 16.93 | 17.15 | ↑ | 17.05 | 17.34 | ↑ | 17.15 | 17.42 | ↑ | 17.34 | 17.40 | ↓ | 17.42 |
| oct.-24 | 16.76 | ↑ | 16.68 | 16.83 | ↑ | 16.76 | 17.00 | ↑ | 16.83 | 17.04 | ↑ | 17.00 | 17.06 | ↑ | 17.04 |

Fuente: CME Group del 26 de enero al 01 de febrero de 2023

Cierre = Se refiere al precio que cerró la bolsa de valores el día anterior

Ultimo= Se refiere al último precio registrado en la bolsa de valores el día anterior

Valor= Se refiere al comportamiento de alza o baja en relación del cierre anterior y el último precio registrado en la bolsa.

Grafica 2. COMPORTAMIENTO DE PRECIOS A FUTURO DE AZUCAR SEGÚN CONTRATO



Fuente: Planeamiento con datos del CME Group.

Precio Internacional del Trigo

El comportamiento de los precios futuros de trigo de la Bolsa de Chicago, durante la semana fue mixto. Con tendencia al alza.

Las exportaciones de trigo blando de la Unión Europea en la campaña 2022/23, que comenzó el 1 de julio, subieron a 18,78 millones de toneladas el 29 de enero, según datos publicados el miércoles por la Comisión Europea, desde 17,43 millones de toneladas a la misma semana de la temporada previa. Un desglose de los datos de la UE mostró que Francia sigue siendo con diferencia el mayor exportador de trigo blando del bloque esta temporada, con 7,75 millones de toneladas enviadas, seguido de Rumania con 2,20 millones, Alemania con 2,15 millones, Letonia con 1,69 millones y Lituania con 1,60 millones. Marruecos, que sufrió una de las peores sequías de su historia, fue el principal destino, con 2,75 millones de toneladas, frente a las 754.000 del mismo periodo del año anterior.⁷

⁷ <https://es.investing.com/news/economic-indicators/exportaciones-trigo-blando>

Brasil por medio de la Asociación Nacional de Exportadores de Cereales (Anec), prevé una leve reducción en el volumen exportado de 784.200 toneladas en enero, frente a las 803.800 toneladas estimadas anteriormente.⁸

Tabla 13. PRECIOS A FUTURO DE TRIGO
Bolsa de Futuros de Chicago (CBOT)
(Dólares por Tonelada)

| Fecha | 26 de enero | | | 27 de enero | | | 30 de enero | | | 31 de enero | | | 01 de febrero | | |
|---------|-------------|-------|--------|-------------|-------|-----------------|-------------|-------|-----------------|-------------|-------|--------|---------------|-------|--------|
| | Último | Valor | Cierre | Último | Valor | Cierre anterior | Último | Valor | Cierre anterior | Último | Valor | Cierre | Último | Valor | Cierre |
| mar.-23 | 276.46 | ↑ | 272.34 | 275.58 | ↓ | 276.46 | 276.46 | ↑ | 275.58 | 279.69 | ↑ | 276.46 | 279.11 | ↓ | 279.69 |
| may.-23 | 279.40 | ↑ | 275.21 | 278.74 | ↓ | 279.40 | 279.99 | ↑ | 278.74 | 283.07 | ↑ | 279.99 | 283.07 | = | 283.07 |
| jul.-23 | 280.13 | ↑ | 275.72 | 279.25 | ↓ | 280.13 | 280.50 | ↑ | 279.25 | 283.37 | ↑ | 280.50 | 284.03 | ↑ | 283.37 |
| sep.-23 | 282.63 | ↑ | 278.00 | 281.68 | ↓ | 282.63 | 283.07 | ↑ | 281.68 | 285.72 | ↑ | 283.07 | 286.45 | ↑ | 285.72 |
| dic.-23 | 287.34 | ↑ | 283.00 | 286.31 | ↓ | 287.34 | 287.56 | ↑ | 286.31 | 290.50 | ↑ | 287.56 | 291.23 | ↑ | 290.50 |
| mar.-24 | 290.42 | ↑ | 286.09 | 289.39 | ↓ | 290.42 | 290.79 | ↑ | 289.39 | 293.80 | ↑ | 290.79 | 294.54 | ↑ | 293.80 |
| may.-24 | 290.28 | ↑ | 286.31 | 289.39 | ↓ | 290.28 | 290.72 | ↑ | 289.39 | 293.80 | ↑ | 290.72 | 294.68 | ↑ | 293.80 |
| jul.-24 | 284.54 | ↑ | 280.94 | 284.03 | ↓ | 284.54 | 285.35 | ↑ | 284.03 | 288.14 | ↑ | 285.35 | 289.03 | ↑ | 288.14 |

Fuente: CME Group del 26 de enero al 01 de febrero de 2023

Cierre = Se refiere al precio que cerró la bolsa de valores el día anterior

Último= Se refiere al último precio registrado en la bolsa de valores el día anterior

Valor= Se refiere al comportamiento de alza o baja en relación del cierre anterior y el último precio registrado en la bolsa.

Precio Internacional de la Soya

El comportamiento de los precios futuros de soya de la bolsa de Chicago, durante la semana fue mixto. Con tendencia a la baja.

La soya finalizó la jornada mixta, aunque mostró bajas en el grueso de las posiciones, y éstas ascendieron a US\$ 7/t en las cercanas, ante las expectativas de una excelente cosecha sudamericana, en particular de Brasil, la cual ya está en marcha y lleva 5% completa, lo que presionó a la baja los precios. A su vez, el reciente anuncio de moderación en la suba de tasas de la Reserva Federal de los Estados Unidos también añadió sostén bajista a las cotizaciones.⁹

Los futuros de la soya estadounidense cayeron más de un 1% el miércoles 01 de febrero de 2023, ya que los operadores se centraron en la expansión de una cosecha de la oleaginosa probablemente récord en Brasil y esperaban la decisión de la Reserva Federal sobre las tasas de interés, dijeron analistas. Los proveedores estadounidenses de soya indican que no son competitivos ante la cosecha que se prevé con la ampliación de las áreas de Soya en Brasil, indico Roose, presidente de U.S. Commodities, con sede en Iowa.¹⁰

En el largo plazo, para febrero y marzo, la predicción que integra 12 de los modelos más consultados del mundo muestra lluvias inferiores a lo normal en Argentina. Lamentablemente, el peor comportamiento lo tendría el centro sur de la región pampeana", agregó el reporte.¹¹

⁸ <https://es.investing.com/news/economic-indicators/exportaciones-trigo-blando>

⁹ <https://magyp.gob.ar./informe/diario/mercado/granos>

¹⁰ <https://es.investing.com/soja/estadunidense/se/hunde/ante/inminente/cosecha/brasileña>

¹¹ <https://infobae.gob.ar./estimaciones/cosecha/soja/argentina/se/desploma/sequia>

**Tabla 14. PRECIOS A FUTURO DE SOYA
Bolsa de Futuros de Chicago (CBOT)
(Dólares por Tonelada)**

| Fecha | 26 de enero | | | 27 de enero | | | 30 de enero | | | 31 de enero | | | 01 de febrero | | |
|---------|-------------|-------|--------|-------------|-------|--------|-------------|-------|--------|-------------|-------|--------|---------------|-------|--------|
| | Último | Valor | Cierre | Último | Valor | Cierre | Último | Valor | Cierre | Último | Valor | Cierre | Último | Valor | Cierre |
| ene.-23 | 559.75 | ↑ | 552.04 | 554.61 | ↓ | 559.75 | 564.09 | ↑ | 554.61 | 565.12 | ↑ | 564.09 | 558.58 | ↓ | 565.12 |
| mar.-23 | 556.52 | ↑ | 549.83 | 552.77 | ↓ | 556.52 | 561.96 | ↑ | 552.77 | 562.25 | ↑ | 561.96 | 557.18 | ↓ | 562.25 |
| may.-23 | 552.77 | ↑ | 546.82 | 549.69 | ↓ | 552.77 | 558.28 | ↑ | 549.69 | 557.99 | ↓ | 558.28 | 554.09 | ↓ | 557.99 |
| jul.-23 | 537.27 | ↑ | 532.49 | 535.21 | ↓ | 537.27 | 542.92 | ↑ | 535.21 | 542.41 | ↓ | 542.92 | 539.54 | ↓ | 542.41 |
| ago.-23 | 510.08 | ↑ | 506.70 | 509.12 | ↓ | 510.08 | 515.59 | ↑ | 509.12 | 514.19 | ↓ | 515.59 | 512.57 | ↓ | 514.19 |
| sep.-23 | 496.92 | ↑ | 494.06 | 496.48 | ↓ | 496.92 | 502.43 | ↑ | 496.48 | 500.82 | ↓ | 502.43 | 499.79 | ↓ | 500.82 |
| nov.-23 | 498.02 | ↑ | 495.38 | 497.73 | ↓ | 498.02 | 503.54 | ↑ | 497.73 | 502.07 | ↓ | 503.54 | 501.18 | ↓ | 502.07 |
| ene.-24 | 494.20 | ↑ | 491.85 | 494.64 | ↑ | 494.20 | 499.49 | ↑ | 494.64 | 498.39 | ↓ | 499.49 | 498.10 | ↓ | 498.39 |
| mar.-24 | 492.15 | ↑ | 490.01 | 493.10 | ↑ | 492.15 | 497.51 | ↑ | 493.10 | 496.63 | ↓ | 497.51 | 496.85 | ↑ | 496.63 |

Fuente: CME Group del 26 de enero al 01 de febrero de 2023

Cierre = Se refiere al precio que cerró la bolsa de valores el día anterior

Ultimo= Se refiere al último precio registrado en la bolsa de valores el día anterior

Valor= Se refiere al comportamiento de alza o baja en relación del cierre anterior y el último precio registrado en la bolsa.

Precio Internacional del Arroz

El comportamiento de los precios futuros del arroz de la bolsa de Chicago, durante la semana fue mixto. Con tendencia al alza.

La Unión Europea restableció a partir de enero se reintroducirá unos impuestos de importación al arroz procedente de Camboya y Myanmar/Birmania que se irán reduciendo durante 3 años para el primer año será 175 euros por tonelada, se reducirá a 150 euros el segundo año y a 125 euros por tonelada en el tercero. Esto tras una investigación a petición presentada por Italia y apoyada por los demás países arroceros (España, Francia, Portugal, Grecia, Hungría, Rumanía y Bulgaria), la comisión constató que el conjunto de las importaciones de arroz procedentes de estos dos países había aumentado un 89% en las últimas campañas arroceras. Asimismo, la investigación puso de manifiesto que los precios eran sustancialmente más bajos que los del mercado de la UE. Este gran incremento de las importaciones a bajo precio ha causado graves dificultades a los productores de arroz de la Unión, cuya cuota de mercado en la UE se redujo sustancialmente, del 61% al 29%.¹²

Los 10 principales países productores de arroz, son también quienes consumen el 90% de la producción mundial. El consumo de arroz en el mundo no deja de aumentar y se espera que lo siga haciendo hasta 2035. Como comentamos antes, los principales países productores son China, India y Bangladesh. Y a continuación encontramos Indonesia, Tailandia, Vietnam, Myanmar, Filipinas, Camboya y Pakistán. Dentro de la Unión Europea, el principal país productor de arroz es Italia, con 1.492.000 toneladas. A continuación, encontramos Rusia con 1.908.000 toneladas y en tercer lugar se sitúa España con 720.000 toneladas. Otros países europeos productores de arroz son Grecia, Portugal, Francia, Bulgaria, Ucrania, Rumanía y Macedonia del Norte.¹³

¹² www.agrodigital.com/2019/01/17/la-ue-impone-de-nuevo-aranceles-a-la-importacion-de-arroz-de-camboya-y-myanmar/

¹³ <https://www.arrozdevalarena.es/mayores/productores/de/arroz/del/mundo>

Tabla 15. PRECIOS A FUTURO DE ARROZ
Bolsa de Futuros de Chicago (CBOT)
(Dólares por Tonelada)

| Fecha | 26 de enero | | | 27 de enero | | | 30 de enero | | | 31 de enero | | | 01 de febrero | | |
|---------|-------------|-------|--------|-------------|-------|--------|-------------|-------|--------|-------------|-------|--------|---------------|-------|--------|
| | Último | Valor | Cierre | Último | Valor | Cierre | Último | Valor | Cierre | Último | Valor | Cierre | Último | Valor | Cierre |
| ene.-23 | 403.67 | ↑ | 400.36 | 403.67 | = | 403.67 | 399.48 | ↓ | 403.67 | 392.97 | ↓ | 399.48 | 393.41 | ↑ | 392.97 |
| mar.-23 | 410.06 | ↑ | 406.97 | 410.28 | ↑ | 410.06 | 407.30 | ↓ | 410.28 | 400.91 | ↓ | 407.30 | 401.13 | ↑ | 400.91 |
| may.-23 | 415.24 | ↑ | 412.93 | 415.24 | = | 415.24 | 412.37 | ↓ | 415.24 | 406.31 | ↓ | 412.37 | 407.19 | ↑ | 406.31 |
| jul.-23 | 376.00 | ↑ | 374.46 | 374.57 | ↓ | 376.00 | 372.58 | ↓ | 374.57 | 369.60 | ↓ | 372.58 | 373.90 | ↑ | 369.60 |
| sep.-23 | 376.00 | ↑ | 374.46 | 376.22 | ↑ | 376.00 | 374.34 | ↓ | 376.22 | 371.26 | ↓ | 374.34 | 375.56 | ↑ | 371.26 |
| nov.-23 | 376.00 | ↑ | 374.46 | 376.22 | ↑ | 376.00 | 374.34 | ↓ | 376.22 | 371.26 | ↓ | 374.34 | 375.56 | ↑ | 371.26 |
| ene.-24 | 376.00 | ↑ | 374.46 | 376.22 | ↑ | 376.00 | 374.34 | ↓ | 376.22 | 371.26 | ↓ | 374.34 | 375.56 | ↑ | 371.26 |

Fuente: CME Group del 26 de enero al 01 de febrero de 2023

Cierre = Se refiere al precio que cerró la bolsa de valores el día anterior.

Último = Se refiere al precio último establecido el día que se reporta.

Valor = Se refiere al comportamiento de alza o baja en relación del cierre anterior y el último precio registrado en la bolsa.

Gráfica 3. COMPORTAMIENTO DE PRECIOS A FUTURO DE ARROZ SEGÚN CONTRATO



Fuente: Planeamiento con datos del CME Group

Precio Internacional del Cacao

Tras ganar el IV concurso "Cacao de Excelencia" El Salvador 2023, informó el Comité del Cacao de Centroamérica y República Dominicana (SICACAO) que representantes de cuatro fincas salvadoreñas viajaron al Salón del Chocolate de París. El concurso de cacao se desarrolló en diferentes etapas, desde la recepción del grano (donde participaron 43 muestras), el análisis físico de cada grano y la transformación en pasta de cacao que sirvió como muestra de análisis ante los catadores y expertos. El enfoque y dinamización de cadena de valor ha permitido reafirmar la visión de desarrollo empresarial con cada uno de los productores, quienes están considerando oportunidades de comercialización a escala internacional, subrayó SICACAO. El Salón del Chocolate de París reunirá a pasteleros, confiteros, de países productores de cacao y maestros chocolateros de todo el mundo.¹⁴

Costa de Marfil, país de África Occidental, concentra alrededor del 45% de la producción mundial de cacao, lo que le genera 3500 millones de dólares (3200 millones de francos suizos) de ingresos anuales en exportaciones. El gigante de la alimentación Nestlé fue el único que reveló tanto su cuota como sus volúmenes. Su participación en el mercado del cacao de África Occidental se ha mantenido estable (algo menos de la mitad de las compras directas de cacao) durante los últimos cuatro años y tiene previsto comprar 40 000 toneladas más a Costa de Marfil.¹⁵

Tabla 16. PRECIO INTERNACIONAL DEL CACAO
Bolsa de futuros de New York (CSCE)
(Dólares por tonelada)

| 26 de enero | | | 27 de enero | | | 30 de enero | | | 31 de enero | | | 01 de febrero | | |
|-------------|-------|----------|-------------|-------|----------|-------------|-------|----------|-------------|-------|----------|---------------|-------|----------|
| Último | Valor | Cierre | Último | Valor | Cierre | Último | Valor | Cierre | Último | Valor | Cierre | Último | Valor | Cierre |
| 2,629.00 | ↑ | 2,592.00 | 2,627.00 | ↓ | 2,629.00 | 2,611.00 | ↓ | 2,627.00 | 2,581.00 | ↓ | 2,611.00 | 2,592.00 | ↑ | 2,581.00 |
| 2,658.00 | ↑ | 2,623.00 | 2,660.00 | ↑ | 2,658.00 | 2,653.00 | ↓ | 2,660.00 | 2,629.00 | ↓ | 2,653.00 | 2,641.00 | ↑ | 2,629.00 |
| 2,664.00 | ↑ | 2,629.00 | 2,667.00 | ↑ | 2,664.00 | 2,659.00 | ↓ | 2,667.00 | 2,635.00 | ↓ | 2,659.00 | 2,647.00 | ↑ | 2,635.00 |
| 2,661.00 | ↑ | 2,625.00 | 2,663.00 | ↑ | 2,661.00 | 2,656.00 | ↓ | 2,663.00 | 2,633.00 | ↓ | 2,656.00 | 2,647.00 | ↑ | 2,633.00 |
| 2,642.00 | ↑ | 2,605.00 | 2,640.00 | ↓ | 2,642.00 | 2,637.00 | ↓ | 2,640.00 | 2,617.00 | ↓ | 2,637.00 | 2,632.00 | ↑ | 2,617.00 |
| 2,615.00 | ↑ | 2,579.00 | 2,610.00 | ↓ | 2,615.00 | 2,609.00 | ↓ | 2,610.00 | 2,590.00 | ↓ | 2,609.00 | 2,605.00 | ↑ | 2,590.00 |
| 2,597.00 | ↑ | 2,562.00 | 2,592.00 | ↓ | 2,597.00 | 2,590.00 | ↓ | 2,592.00 | 2,572.00 | ↓ | 2,590.00 | 2,587.00 | ↑ | 2,572.00 |
| 2,581.00 | ↑ | 2,547.00 | 2,576.00 | ↓ | 2,581.00 | 2,574.00 | ↓ | 2,576.00 | 2,556.00 | ↓ | 2,574.00 | 2,571.00 | ↑ | 2,556.00 |
| 2,566.00 | ↑ | 2,533.00 | 2,562.00 | ↓ | 2,566.00 | 2,560.00 | ↓ | 2,562.00 | 2,542.00 | ↓ | 2,560.00 | 2,557.00 | ↑ | 2,542.00 |

Fuente: CME Group del 05 de enero al 11 de enero de 2023

Cierre = Se refiere al precio que cerró la bolsa de valores el día anterior

Ultimo = Se refiere al precio último establecido el día que se reporta

Valor = Se refiere al comportamiento de alza o baja en relación del cierre anterior y el último precio registrado en la bolsa.

¹⁴ https://www.swissinfo.ch/spa/el-salvador-cacao_productores-de-cacao-de-el-salvador

¹⁵ <https://www.swissinfo.ch/spa/economia/nueva-prima-sobre-el-precio-del-cacao>

Gráfico 4. COMPORTAMIENTO DE PRECIOS A FUTURO DE CACAO SEGÚN CONTRATO



Fuente: Planeamiento con datos del CME Group