



GOBIERNO *de*
GUATEMALA

MINISTERIO DE
AGRICULTURA,
GANADERÍA Y
ALIMENTACIÓN



Informe semanal de precios

Del 03 al 04 de
abril

2023



infoprecios@maga.gov.gt

CONTENIDO

Metodología	4
Resumen de variaciones en precios al mayorista	4
Resumen de precios internacionales	5
Precios Nacionales	6
<i>Granos básicos</i>	6
<i>Vegetales</i>	8
<i>Frutas</i>	11
<i>Pecuarios</i>	14
<i>Flores de corte</i>	16
<i>Espicias y otros granos</i>	16
<i>Hidrobiológicos</i>	17
Precios Internacionales	18
<i>Precio Internacional del Maíz</i>	18
<i>Precio Internacional del Café</i>	19
<i>Precios Internacional del Azúcar</i>	21
<i>Precio Internacional del Trigo</i>	22
<i>Precio Internacional de la Soya</i>	24
<i>Precio Internacional del Arroz</i>	25
<i>Precio Internacional del Cacao</i>	27

Metodología

Este informe semanal consolida el reporte de los precios **moda** y **promedio** diarios de productos agrícolas, así mismo, las variaciones promedio con respecto a la semana anterior. Los datos son obtenidos, a través de los investigadores de mercado, los cuales toman una muestra de los principales productos agrícolas, pecuarios e hidrobiológicos.

Los técnicos de investigación de mercados de Planeamiento del –MAGA- utilizan la encuesta como método de recolección de información, para ello visitan diferentes mercados en la ciudad capital los días de abastecimiento. Los precios presentados en este informe, corresponden al mercado “La Terminal” zona 4, de la Ciudad Capital.

Los productos han sido seleccionados desde la perspectiva de su importancia y presencia en los mercados nacionales. Solicitudes del sector; así como los que tienen importancia por estar contenidos en la canasta básica alimenticia y el índice de precios al consumidor.

Resumen de variaciones en precios al mayorista

Precios investigados en el mercado “La Terminal” zona 4, Ciudad Capital.

(periodo del 3 al 4 de abril del 2023)

Grupo	Producto	Precios de la semana actual (quetzales)		Precio modal semanal (quetzales)		Diferencia semanal	Situación de la oferta	Causas que influyeron en el comportamiento del precio
		Min.	Máx.	Anterior*	Actual			
Granos básicos	Maíz blanco, de primera (quintal)	235.00	235.00	235.00	235.00	Estable	Normal	Causas: Durante la semana se pudo observar que el precio del maíz blanco no presentó variaciones en el precio, existe un aumento de oferta de grano a nivel nacional. Los mercados son abastecidos con grano nacional almacenado y de maíz de procedencia mexicana.
	Frijol negro, de primera (quintal)	585.00	585.00	585.00	585.00	Estable	Normal	Causas: Durante la semana se pudo observar que el precio del frijol negro no mostró variación en el precio; existió una reducción de oferta, debido a que no es época de cosecha en el país, sin embargo, en la región norte del país, iniciaron actividades de siembra. Los mercados son abastecidos con grano nacional almacenado procedente de centros de acopio de norte y oriente del país.
Vegetales	Cebolla seca blanca mediana de primera, nacional (quintal)	250.00	250.00	260.00	250.00	A la baja	Creciente	Causas: El precio de la cebolla seca blanca, presentó variación en el precio a la baja, durante el transcurso de la semana se observó un abastecimiento normal del producto nacional en el mercado, por lo que se cotizó cebolla importada a un precio menor.
	Papa Loman lavada grande de primera (quintal)	430.00	430.00	450.00	430.00	A la baja	Creciente	Causas: Durante la semana el precio de este producto presentó variación en el precio, a la baja. Existió un aumento en el abastecimiento del producto en el mercado y alta demanda. El abastecimiento provino de las áreas productoras de los departamentos de Sololá, San Marcos, y en menores cantidades de Quetzaltenango.
Frutas	Limón criollo mediano de primera (millar)	500.00	500.00	600.00	500.00	A la baja	Creciente	Causas: Durante la semana el precio de este producto presentó variación en el precio a la baja; existe comercialización de otros cítricos como limón mandarina y el incremento de ingreso de limón criollo de origen mexicano. El ciclo de cosecha se encuentra en su fase baja de producción en las zonas productoras de oriente y costa sur del país.
	Melón Harper, mediano de primera (Ciento)	575.00	575.00	575.00	575.00	Estable	Normal	Causas: El precio del melón Harper mediano no presentó variación en el precio, durante el transcurso de la semana, existe un aumento en la recolección de cosecha proveniente principalmente de oriente del país; también se comercializan otras variedades del producto, cubriendo la demanda local.

*Precio correspondiente a la semana del 27 al 31 de marzo 2023.

ALZA	ESTABLE	BAJA
------	---------	------

Resumen de precios internacionales

Los precios internacionales, se toman como referencia los reportes de analistas, corredores de futuros o agencias reguladoras, tales como Price FuturesGroup, Organización Internacional del Café, Green Pool, CommodityFutures Trading Commission –CFTC–, Agencia de Servicios a la Comercialización y Desarrollo de Mercados Agropecuarios –Aserca–, y los publicados por agencias internacionales de noticias.

El comportamiento de precios futuros de los principales productos agrícolas durante esta semana se describe a continuación:

MAÍZ: El comportamiento de los precios futuros de maíz de la bolsa de Chicago, durante la semana fue mixto. Con tendencia al alza.

- La baja: las perspectivas en la reducción de la demanda persisten.
- Al alza: las condiciones climáticas en América del Sur son siempre un impulso al alza.

CAFÉ El comportamiento de los precios futuros de café de Nueva York durante la semana fue mixto. Con tendencia a la baja.

- A la baja: los consultores piensan que la demanda del café puede reducirse.
- Al alza: los consultores creen que habrá una baja en la producción del mercado mundial del café.

AZÚCAR: El comportamiento de los precios futuros del azúcar No. 11 de Nueva York durante la semana fue mixto. Con tendencia al alza.

- La baja: las perspectivas en la reducción de la demanda persisten.
- Al alza: las condiciones climáticas en América del Sur son siempre un impulso al alza.

TRIGO: El comportamiento de los precios futuros de trigo de la Bolsa de Chicago, durante la semana fue mixto. Con tendencia al alza.

- La baja: las perspectivas en la reducción de la demanda persisten.
- Al alza: las condiciones climáticas en América del Sur son siempre un impulso al alza.

SOYA: El comportamiento de los precios futuros de soya de la bolsa de Chicago, durante la semana fue mixto. Con tendencia al alza.

- La baja: las perspectivas en la reducción de la demanda persisten.
- Al alza: las condiciones climáticas en América del Sur son siempre un impulso al alza.

ARROZ: El comportamiento de los precios futuros del arroz de la bolsa de Chicago, durante la semana fue mixto. Con tendencia al alza.

- La baja: las perspectivas en la reducción de la demanda persisten.
- Al alza: las condiciones climáticas en América del Sur son siempre un impulso al alza.





CACAO: El comportamiento de los precios futuros de Cacao de Nueva York durante la semana fue mixto. Con tendencia al alza.

- La baja: las perspectivas en la reducción de la demanda persisten.
- Al alza: las condiciones climáticas en América del Sur son siempre un impulso al alza.

Precios Nacionales


Granos

Cuadro 1. Precio modal semanal, pagado al mayorista

Arroz oro blanco (quintal)	Precio modal (Quetzales)		Variación	
	Anterior	Actual	Absoluta (Q)	Relativa (%)
	420.00	420.00	0.00	0.00%
	<p>Precio en relación con la semana anterior: Estable</p> <p>Situación de la oferta: Normal</p> <p>Causas: El precio de este producto no presentó variación en el precio durante el transcurso de la semana. Los beneficios nacionales cuentan con disponibilidad de oferta de grano nacional, importado y de otros orígenes para abastecer la demanda en los mercados del país.</p> <p>Fuente: Mayoristas del mercado La Terminal.</p> <p>Tendencia para la próxima semana: Se espera oferta normal y precio estable.</p>			
Frijol negro (quintal)	Anterior	Actual	Absoluta (Q)	Relativa (%)
	585.00	585.00	0.00	0.00%
	<p>Precio en relación con la semana anterior: Estable</p> <p>Situación de la oferta: Normal</p> <p>Causas: Durante la semana se pudo observar que el precio del frijol negro no mostró variación en el precio; existió una reducción de oferta, debido a que no es época de cosecha en el país, sin embargo, en la región norte del país, iniciaron actividades de siembra. Los mercados son abastecidos con grano nacional almacenado procedente de centros de acopio de norte y oriente del país.</p> <p>Fuente: Mayoristas del mercado La Terminal.</p> <p>Tendencia para la próxima semana: Se espera oferta normal y precio estable.</p>			
Frijol rojo. de primera (quintal)	Anterior	Actual	Absoluta (Q)	Relativa (%)
	750.00	750.00	0.00	0.00%
	<p>Precio en relación con la semana anterior: Estable</p> <p>Situación de la oferta: Normal</p> <p>Causas: Durante la semana se pudo observar que el precio del frijol rojo no presentó variación en el precio. Existe una reducción de oferta por no ser época de cosecha, los mercados son abastecidos con producto nacional almacenado procedente de los centros de acopio de Petén y Oriente del país.</p> <p>Fuente: Mayoristas del mercado La Terminal.</p> <p>Tendencia para la próxima semana: Se espera oferta normal y precio estable</p>			
Maíz blanco (quintal)	Anterior	Actual	Absoluta (Q)	Relativa (%)
	235.00	235.00	0.00	0.00%
	<p>Precio en relación con la semana anterior: Estable</p> <p>Situación de la oferta: Normal</p> <p>Causas: Durante la semana se pudo observar que el precio del maíz blanco no presentó variaciones en el precio, existe un aumento de oferta de grano a nivel nacional. Los mercados son abastecidos con grano nacional almacenado y de maíz de procedencia mexicana.</p> <p>Fuente: Mayoristas del mercado La Terminal.</p> <p>Tendencia para la próxima semana: Se espera oferta normal y precio al alza.</p>			

...continuación Granos Básicos

Cuadro 1. Precio modal semanal, pagado al mayorista

Sorgo (quintal)	Anterior	Actual	Absoluta (Q)	Relativa (%)
		220.00	220.00	0.00
	Precio en relación con la semana anterior: Estable			
	Situación de la oferta: Normal			
	Causas: El precio del sorgo no presento variación en el precio; los mercados son abastecidos con grano nacional almacenado procedente de Jutiapa, Chiquimula y de pequeñas cantidades de producto de origen mexicano.			
	Fuente: Mayoristas del mercado La Terminal.			
Tendencia para la próxima semana: Se espera oferta normal y precio estable.				

Fuente: Investigación primaria de Planeamiento del Ministerio de Agricultura, Ganadería y Alimentación, investigados en el mercado "La Terminal" zona 4, Ciudad Capital.


Tabla 2. Precios diarios, pagados al mayorista

Producto	Medida	Precios diarios (quetzales)		Promedio semanal (quetzales)	
		3	4	3 al 4 abr 2023	27 al 31 marzo 2023
Arroz oro, blanco de primera	Quintal	420.00	420.00	420.00	420.00
Arroz oro, blanco de segunda	Quintal	390.00	390.00	390.00	390.00
Frijol blanco, de primera	Quintal	850.00	850.00	850.00	850.00
Frijol blanco, de segunda	Quintal	800.00	800.00	800.00	800.00
Frijol negro, de primera	Quintal	585.00	585.00	420.00	585.00
Frijol negro, de segunda	Quintal	550.00	550.00	390.00	550.00
Frijol rojo, de primera	Quintal	750.00	750.00	850.00	750.00
Frijol rojo, de segunda	Quintal	700.00	700.00	700.00	700.00
Maíz amarillo, de primera	Quintal	210.00	210.00	210.00	210.00
Maíz amarillo, de primera, otros orígenes	Quintal	205.00	205.00	205.00	205.00
Maíz amarillo, de segunda	Quintal	200.00	200.00	200.00	200.00
Maíz blanco, de primera	Quintal	235.00	235.00	235.00	235.00
Maíz blanco, de primera, otros orígenes (México)	Quintal	230.00	230.00	230.00	230.00
Maíz blanco, de segunda	Quintal	225.00	225.00	225.00	225.00
Sorgo blanco, de primera	Quintal	220.00	220.00	850.00	220.00





Fuente: Investigación primaria de Planeamiento del Ministerio de Agricultura, Ganadería y Alimentación, investigados en el mercado "La Terminal" zona 4, Ciudad Capital. SO= Sin oferta. ND= No Disponible.

Vegetales

Cuadro 2. Precio modal semanal, pagado al mayorista

	Precio modal (Quetzales)		Variación	
	Anterior	Actual	Absoluta (Q)	Relativa (%)
Cebolla seca blanca mediana de primera, importada (quintal)	260.00	250.00	-10.00	-3.85%
	<p>Precio en relación con la semana anterior: A la baja</p> <p>Situación de la oferta: Creciente</p> <p>Causas: El precio de la cebolla seca blanca, presentó variación en el precio a la baja, durante el transcurso de la semana se observó un abastecimiento normal del producto nacional en el mercado, por lo que se cotizó cebolla importada a un precio menor.</p> <p>Fuente: Mayoristas del mercado La Terminal.</p> <p>Tendencia para la próxima semana: Se espera aumento de oferta y precio estable.</p>			
Chile pimiento grande de primera (caja de 100 a 150 unidades)	60.00	50.00	-10.00	-16.67%
	<p>Precio en relación con la semana anterior: A la baja</p> <p>Situación de la oferta: Creciente</p> <p>Causas: El precio del chile pimiento no presentó variación en el precio a la baja; en el transcurso de la semana se observó un abastecimiento normal del producto dentro del mercado. El abastecimiento del producto es "criolla" proveniente de los departamentos de Jutiapa, El Progreso, Alta Verapaz, Baja Verapaz y Guatemala.</p> <p>Fuente: Mayoristas del mercado La Terminal.</p> <p>Tendencia para la próxima semana: Se espera un aumento de oferta y un precio estable.</p>			
Coliflor mediana de primera (caja de 12-15 unidades)	90.00	90.00	0.00	0.00%
	<p>Precio en relación con la semana anterior: Estable</p> <p>Situación de la oferta: Normal</p> <p>Causas: El precio de la coliflor mediana, no presentó variación en el precio, en el transcurso de la semana se observó una disminución en el abastecimiento del producto, dentro del mercado. Mayoristas indican que existe alta demanda, por la temporada de Semana Santa. El abastecimiento provino de los departamentos de Chimaltenango, Quetzaltenango, Sacatepéquez Totonicapán y Sololá.</p> <p>Fuente: Mayoristas del mercado La Terminal.</p> <p>Tendencia para la próxima semana: Se espera disminución de oferta y precio al alza.</p>			
Güisquil mediano (ciento)	165.00	170.00	5.00	3.03%
	<p>Precio en relación con la semana anterior: Al alza</p> <p>Situación de la oferta: Decreciente</p> <p>Causas: Durante la semana el precio de este producto presentó variación en el precio al alza. Existió un abastecimiento normal del producto en el mercado. El abastecimiento provino de las áreas productoras de los departamentos de Alta Verapaz y Guatemala (Palencia).</p> <p>Fuente: Mayoristas del mercado La Terminal.</p> <p>Tendencia para la próxima semana: Se espera aumento de oferta y precio estable.</p>			

Cuadro 2. Precio modal semanal, pagado al mayorista

Papa Loman lavada grande de primera (quintal)	Precio promedio (Quetzales)		Variación	
	Anterior	Actual	Absoluta (Q)	Relativa (%)
	450.00	430.00	-20.00	-4.44%
	Precio en relación con la semana anterior: A la baja Situación de la oferta: Creciente Causas: Durante la semana el precio de este producto presentó variación en el precio, a la baja. Existió un aumento en el abastecimiento del producto en el mercado y alta demanda. El abastecimiento provino de las áreas productoras de los departamentos de Sololá, San Marcos, y en menores cantidades de Quetzaltenango. Fuente: Mayoristas del mercado La Terminal. Tendencia para la próxima semana: Se espera aumento de oferta y precio estable.			
Repollo blanco mediano (red de 12-15 unidades)	Anterior	Actual	Absoluta (Q)	Relativa (%)
	37.50	55.00	17.50	46.67%
	Precio en relación con la semana anterior: Al alza Situación de la oferta: Decreciente Causas: El precio del repollo mediano, presentó variación en el precio al alza; en el transcurso de la semana se observó un abastecimiento normal del producto, dentro del mercado. El abastecimiento provino de las áreas productoras de los departamentos de Chimaltenango, Quetzaltenango, Sacatepéquez y Sololá. Fuente: Mayoristas del mercado La Terminal. Tendencia para la próxima semana: Se espera aumento de oferta y precio estable.			
Tomate de cocina mediano de primera (caja de 45 – 50 lb)	Anterior	Actual	Absoluta (Q)	Relativa (%)
	130.00	125.00	-5.00	-3.85%
	Precio en relación con la semana anterior: A la baja Situación de la oferta: Creciente Causas: El precio del tomate de cocina mediano presentó variación en el precio, a la baja. Durante el transcurso de la semana se observó un abastecimiento normal del producto en el mercado. Así mismo, se cotizó tomate de tierra fría a mayor precio. El abastecimiento provino de las áreas productoras de los departamentos de Baja Verapaz, Guatemala y oriente del país. Fuente: Mayoristas del mercado La Terminal. Tendencia para la próxima semana: Se espera disminución de oferta y precio al alza.			
Zanahoria mediana de primera (bolsa 5 – 6 docenas)	Anterior	Actual	Absoluta (Q)	Relativa (%)
	65.00	60.00	-5.00	-7.69%
	Precio en relación con la semana anterior: Al alza Situación de la oferta: Decreciente Causas: El precio de la zanahoria mediana de primera, presentó variación a la baja, en el transcurso de la semana se observó un abastecimiento normal del producto, dentro del mercado. El abastecimiento fue proveniente de las áreas productoras de los departamentos de Chimaltenango, Sololá, Sacatepéquez y Quetzaltenango. Fuente: Mayoristas del mercado La Terminal. Tendencia para la próxima semana: Se espera aumento de oferta y precio estable.			

Fuente: Investigación primaria de Planeamiento del Ministerio de Agricultura, Ganadería y Alimentación, investigados en el mercado "La Terminal" zona 4, Ciudad Capital.





Tabla 3. Precios diarios, pagados al mayorista

Producto	Medida	Precios diarios (quetzales)		Promedio semanal (quetzales)	
		3	4	3 al 4 abr 2023	27 al 31 mar 2023
Ajo blanco, mediano, de primera	Mazo (20 trenzas)	65.00	65.00	65.00	65.00
Apio grande, de primera	Caja (15-20 unidades)	50.00	50.00	50.00	50.00
Apio mediano, de primera	Docena	16.00	16.00	16.00	16.00
Arveja china, revuelta, de primera	Costal (40 lb)	100.00	100.00	100.00	84.00
Arveja dulce en grano	Arroba	125.00	125.00	125.00	125.00
Brócoli mediano, de primera	Bolsa (2 docenas)	140.00	140.00	140.00	180.00
Camote, de primera	Saco (40 lb)	250.00	250.00	250.00	178.00
Cebolla con tallo, blanca, mediana, de primera	Manojo (50 unidades)	40.00	40.00	40.00	38.00
Cebolla seca, blanca, mediana, de primera, importada	Quintal	250.00	250.00	250.00	250.00
Cebolla seca, blanca, mediana, de segunda	Quintal	160.00	160.00	160.00	192.00
Cebolla seca, morada, mediana, de primera	Quintal	360.00	360.00	360.00	250.00
Chile Jalapeño, grande, de primera	Costal (35 – 40 lb)	120.00	120.00	120.00	132.00
Chile Jalapeño, mediano, de primera	Costal (35 – 40 lb)	100.00	100.00	100.00	112.00
Chile Pimiento, grande, de primera	Caja (70 – 80 unidades)	50.00	50.00	50.00	58.00
Chile Pimiento, mediano, de primera	Caja (100 – 150 unidades)	40.00	40.00	40.00	48.00
Cilantro de primera	Red (100 manojos)	300.00	300.00	300.00	300.00
Coliflor mediana, de primera	Bolsa (12 unidades)	90.00	90.00	90.00	94.00
Ejote Chino	Costal (40 lb)	180.00	180.00	180.00	156.00
Ejote criollo, de primera	Costal (40 lb)	180.00	180.00	180.00	145.60
Ejote francés, de primera	Costal (40 lb)	180.00	180.00	180.00	145.60
Güicoy sazón, mediano, de primera	Red 15 a 18 unidades	150.00	150.00	150.00	165.00
Güisquil mediano, de primera	Ciento	170.00	170.00	170.00	164.00
Hierba buena, de primera	Red (100 manojos)	350.00	350.00	350.00	310.00
Lechuga repollada, mediana, de primera	Caja (24 – 26 unidades)	25.00	25.00	25.00	27.50
Malanga de primera	Quintal	160.00	160.00	160.00	160.00
Miltomate verde, con cascara de primera	Arroba (25 lb)	60.00	60.00	60.00	72.00
Papa larga, lavada, grande, de primera	Quintal	360.00	360.00	360.00	314.00
Papa Loman, lavada, grande, de primera	Quintal	430.00	430.00	430.00	423.00
Papa Loman, lavada, mediana, de primera	Quintal	300.00	300.00	300.00	327.00
Papa Loman, lavada, pequeña, de primera	Quintal	250.00	250.00	250.00	197.00
Papa redonda, lavada, grande, de primera	Quintal	325.00	325.00	325.00	341.00
Papa redonda, sin lavar, grande, de primera	Quintal	295.00	295.00	295.00	311.00
Pepino mediano, de primera	Costal (60 – 70 unidades)	200.00	200.00	200.00	173.00
Rábano mediano, de primera	Caja (200 – 250 unidades)	45.00	45.00	45.00	40.40
Remolacha, mediana, de primera	Red (4 – 5 docenas)	37.50	37.50	37.50	37.50
Repollo blanco, mediano	Red (12 – 15 unidades)	55.00	55.00	55.00	40.50
Tomate de cocina, grande, de primera	Caja (45 – 50 lb)	145.00	145.00	145.00	176.00
Tomate de cocina, mediano, de primera	Caja (45 – 50 lb)	125.00	125.00	125.00	135.00
Tomate Manzano, mediano, de primera	Caja (140 – 170 unidades)	225.00	225.00	225.00	225.00
Yuca entera, mediana, de primera	Red (75 – 80 unidades)	200.00	200.00	200.00	214.00
Zanahoria mediana, de primera	Docena	60.00	60.00	60.00	63.00
Zanahoria mediana, de primera, sin hojas	Bolsa (5 – 6 docenas)	70.00	70.00	70.00	96.00

Fuente: Investigación primaria de Planeamiento del Ministerio de Agricultura, Ganadería y Alimentación, investigados en el mercado "La Terminal" zona 4, Ciudad Capital. SO= Sin oferta. ND= No Disponible.




Frutas

Cuadro 3. Precio modal semanal, pagado al mayorista

	Precio modal (Quetzales)		Variación	
	Anterior	Actual	Absoluta (Q)	Relativa (%)
Aguacate criollo grande (red de 90 a 100 unidades)	390.00	400.00	10.00	2.57%
	<p>Precio en relación con la semana anterior: Al alza</p> <p>Situación de la oferta: Decreciente</p> <p>Causas: Durante la semana el precio de este producto presentó variación en el precio al alza; se observó un abastecimiento normal en el mercado, y una menor demanda del producto. El abastecimiento es proveniente de los departamentos de Chimaltenango, Quiché y Sacatepéquez.</p> <p>Fuente: Mayoristas del mercado La Terminal.</p> <p>Tendencia para la próxima semana: Se espera incremento de oferta y precio estable.</p>			
Limón criollo mediano de primera (millar)	600.00	500.00	-100.00	-16.67%
	<p>Precio en relación con la semana anterior: A la baja</p> <p>Situación de la oferta: Creciente</p> <p>Causas: Durante la semana el precio de este producto presentó variación en el precio a la baja; existe comercialización de otros cítricos como limón mandarina y el incremento de ingreso de limón criollo de origen mexicano. El ciclo de cosecha se encuentra en su fase baja de producción en las zonas productoras de oriente y costa sur del país.</p> <p>Fuente: Mayoristas del mercado La Terminal.</p> <p>Tendencia para la próxima semana: Se espera disminución de oferta y precio al alza.</p>			
Melón Harper, mediano de primera (Ciento)	575.00	575.00	0.00	0.00%
	<p>Precio en relación con la semana anterior: Estable</p> <p>Situación de la oferta: Normal</p> <p>Causas: El precio del melón Harper mediano no presentó variación en el precio, durante el transcurso de la semana, existe un aumento en la recolección de cosecha proveniente principalmente de oriente del país; también se comercializan otras variedades del producto, cubriendo la demanda local.</p> <p>Fuente: Mayoristas del mercado La Terminal.</p> <p>Tendencia para la próxima semana: Se espera aumento de oferta y precio estable.</p>			
Naranja Valencia mediana de primera de (Ciento)	125.00	100.00	-25.00	-20.00%
	<p>Precio en relación con la semana anterior: A la baja</p> <p>Situación de la oferta: Creciente</p> <p>Causas: Se pudo observar durante la semana que el precio de la naranja Valencia presentó variación el precio a la baja, existe un aumento en el abastecimiento del producto en el mercado, el cual es proveniente de las áreas productoras de Honduras (el principal abastecedor al mercado nacional).</p> <p>Fuente: Mayoristas del mercado La Terminal.</p> <p>Tendencia para la próxima semana: Se espera aumento de oferta y precio estable.</p>			

...continuación Frutas

Cuadro 3. Precio modal semanal, pagado al mayorista

Papaya Tainung mediana de primera (caja de 40 lb de 12 a 13 U)	Precio promedio (Quetzales)		Variación	
	Anterior	Actual	Absoluta (Q)	Relativa (%)
	90.00	90.00	0.00	0.00%
	Precio en relación con la semana anterior: Estable			
	Situación de la oferta: Normal			
	Causas: Durante el transcurso de la semana se pudo observar que el precio de este producto no presentó variación en el precio, existió un aumento en el abastecimiento dentro del mercado, este provino principalmente de las zonas productoras de la costa sur, oriente y del norte del país.			
	Fuente: Mayoristas del mercado La Terminal.			
	Tendencia para la próxima semana: Se espera aumento de oferta y precio estable.			
Piña mediana. De primera (ciento)	Anterior	Actual	Absoluta (Q)	Relativa (%)
	500.00	500.00	0.00	0.00%
	Precio en relación con la semana anterior: Estable			
	Situación de la oferta: Normal			
	Causas: Durante la semana se pudo observar que el precio de la piña mediana no mostró variaciones en el precio, se observó un abastecimiento normal del producto e incremento en la demanda local, en el mercado. El abastecimiento provino de las zonas productoras de Villa Canales (municipio de Guatemala) y de los departamentos de Escuintla y Santa Rosa.			
	Fuente: Mayoristas del mercado La Terminal.			
	Tendencia para la próxima semana: Se espera aumento de oferta y precio estable.			
Plátano mediano de primera (ciento)	Anterior	Actual	Absoluta (Q)	Relativa (%)
	170.00	170.00	0.00	0.00%
	Precio en relación con la semana anterior: Estable			
	Situación de la oferta: Normal			
	Causas: Durante la semana el precio de este producto no presentó variación en el precio. Se observó un abastecimiento normal en el mercado, el cual es proveniente de las zonas productoras de la costa sur y norte del país.			
	Fuente: Mayoristas del mercado La Terminal.			
	Tendencia para la próxima semana: Se espera disminución de oferta y precio al alza.			
Sandía redonda. mediana (ciento)	Anterior	Actual	Absoluta (Q)	Relativa (%)
	1,000.00	1,000.00	0.00	0.00%
	Precio en relación con la semana anterior: Estable			
	Situación de la oferta: Normal			
	Causas: Durante la semana se pudo observar que el precio de la sandía redonda no presentó variaciones en el precio; se observó un aumento en el abastecimiento del producto en el mercado, el cual provino de las zonas productoras de la costa sur y oriente del país.			
	Fuente: Mayoristas del mercado La Terminal.			
	Tendencia para la próxima semana: Se espera incremento de oferta y precio estable.			

Fuente: Investigación primaria de Planeamiento del Ministerio de Agricultura, Ganadería y Alimentación, investigados en el mercado "La Terminal" zona 4, Ciudad Capital.

...continuación Frutas





Tabla 4. Precios diarios, pagados al mayorista

Producto	Medida	Precios diarios (quetzales)		Promedio semanal (quetzales)	
		3	4	3 al 4 2023	27 al 31 mar 2023
Aguacate criollo, grande, de primera	Ciento	400.00	400.00	400.00	390.00
Aguacate Hass, mediano, de primera	Ciento	130.00	130.00	130.00	130.00
Banano criollo, mediano, de primera	Quintal	100.00	100.00	100.00	101.00
Banano de exportación, mediano, de primera	Caja (100 - 105 unidades)	60.00	60.00	60.00	61.50
Coco verde, mediano, de primera	Ciento	280.00	280.00	280.00	280.00
Fresa mediana, de primera	Caja (35 - 40 lb)	275.00	275.00	275.00	244.00
Limón criollo, mediano, de primera	Millar	500.00	500.00	500.00	600.00
Limón Persa, mediano, de primera	Millar	1,500.00	1,500.00	1,500.00	1,600.00
Mango pashte, mediano, de primera	Ciento	525.00	525.00	525.00	490.00
Mango Tommy Atkins, mediano, de primera	Ciento	300.00	300.00	300.00	300.00
Melón Harper, mediano de primera	Ciento	575.00	575.00	575.00	575.00
Mora mediana, de primera	Caja (34 - 38 lb)	100.00	100.00	100.00	100.00
Naranja Valencia, mediana, de primera	Ciento	100.00	100.00	100.00	125.00
Papaya Tainung, mediana, de primera	Caja (12 - 13 unidades)	90.00	90.00	90.00	92.00
Piña mediana, de primera	Ciento	500.00	500.00	500.00	500.00
Plátano grande, de primera	Ciento	240.00	240.00	240.00	240.00
Plátano mediano, de primera	Ciento	170.00	170.00	170.00	170.00
Sandía redonda, mediana, de primera	Ciento	1,000.00	1,000.00	1,000.00	1,000.00
Uva roja, importada, de primera	Caja (22 lb)	293.00	293.00	293.00	293.00
Zapote mediano, de primer	Ciento	230.00	230.00	230.00	230.00


Fuente: Investigación primaria de Planeamiento del Ministerio de Agricultura, Ganadería y Alimentación, investigados en el mercado "La Terminal" zona 4, Ciudad Capital. SO= Sin oferta. ND= No Disponible.

Pecuarios

Cuadro 4. Precio modal semanal, pagado al mayorista

Carne de bovino en canal (Libra)	Precio promedio (Quetzales)		Variación	
	Anterior	Actual	Absoluta (Q)	Relativa (%)
	22.00	22.00	0.00	0.00%
	<p>Precio en relación con la semana anterior: Estable</p> <p>Situación de la oferta: Normal</p> <p>Causas: El precio de la carne de bovino en canal no presentó variación en el precio en el transcurso de la semana; el abastecimiento de este producto fue normal; existen nuevos proveedores de carne bovina dentro del mercado, manteniendo el precio del producto.</p> <p>Fuente: Mayoristas del mercado La Terminal.</p> <p>Tendencia para la próxima semana: Se espera disminución en el precio a la semana actual.</p>			
Huevo blanco. Mediano (Caja de 360 unidades)	Anterior	Actual	Absoluta (Q)	Relativa (%)
	435.00	435.00	0.00	0.00%
	<p>Precio en relación con la semana anterior: Estable</p> <p>Situación de la oferta: Normal</p> <p>Causas: El precio del huevo blanco mediano no presentó variaciones en el precio, durante el transcurso de la semana, existió un aumento de demanda del producto, y un abastecimiento en el mercado, el producto de origen mexicano se ha reducido por las restricciones sanitarias para ingresar al país.</p> <p>Fuente: Mayoristas del mercado La Terminal.</p> <p>Tendencia para la próxima semana: Se espera disminución de oferta y precio al alza.</p>			
Pollo entero. Sin menudos (Libra)	Anterior	Actual	Absoluta (Q)	Relativa (%)
	13.50	13.50	0.00	0.00%
	<p>Precio en relación con la semana anterior: Estable</p> <p>Situación de la oferta: Normal</p> <p>Causas: El precio del pollo entero, sin menudos no presentó variación en el precio en el transcurso de la semana, abastecimiento de este producto fue normal en el mercado, comparado con la semana anterior, lo cual ocasionó que el precio incrementara.</p> <p>Fuente: Mayoristas del mercado La Terminal.</p> <p>Tendencia para la próxima semana: Se espera precio similar a la semana actual.</p>			
Pollo importado piezas. (caja 40 libra)	Anterior	Actual	Absoluta (Q)	Relativa (%)
	227.50	232.50	5.00	2.20%
	<p>Precio en relación con la semana anterior: Al alza</p> <p>Situación de la oferta: Decreciente</p> <p>Causas: El precio del pollo importado, presentó variación en el precio al alza, en el transcurso de la semana existió una disminución en el abastecimiento de este producto en el mercado; se han incrementado los requisitos de ingreso al país del producto, incidiendo en el precio.</p> <p>Fuente: Mayoristas del mercado La Terminal.</p> <p>Tendencia para la próxima semana: Se espera aumento de oferta y precio estable.</p>			

Cuadro 4. Precio modal semanal, pagado al mayorista

Carne de porcino en canal (libra)	Anterior	Actual	Absoluta (Q)	Relativa (%)
	16.50	16.50	0.00	0.00%
	Precio en relación con la semana anterior: Estable			
	Situación de la oferta: Normal			
	Causas: El precio de este producto no presentó variación en el precio durante el transcurso de la semana, se observó un abastecimiento normal del producto en el mercado, según mayoristas, los costos del combustible afectan la comercialización del producto.			
	Fuente: Mayoristas del mercado La Terminal.			
Tendencia para la próxima semana: Se espera precio estable.				

Fuente: Investigación primaria de Planeamiento del Ministerio de Agricultura, Ganadería y Alimentación, investigados en el mercado "La Terminal" zona 4, Ciudad Capital.

Tabla 5. Precios diarios, pagados al mayorista

Producto	Medida	Precios diarios (quetzales)		Promedio semanal (quetzales)	
		3	4	3 al 4 abr 2023	27 al 31 mar 2023
Bovino en canal, de primera	Libra	22.00	22.00	22.00	22.00
Crema pura	Litro	38.00	40.00	38.00	38.00
Cuadril y Pierna de pollo, de primera	Libra	7.50	7.50	7.50	7.50
Huevo blanco, extra	Caja (360 unidades)	455.00	455.00	454.00	454.00
Huevo blanco, grande	Caja (360 unidades)	445.00	445.00	444.00	444.00
Huevo blanco, mediano	Caja (360 unidades)	435.00	435.00	434.00	434.00
Huevo blanco, pequeño	Caja (360 unidades)	425.00	425.00	424.00	424.00
Huevo rosado, grande	Caja (360 unidades)	450.00	450.00	450.00	450.00
Pechuga de pollo, con ala, de primera	Libra	16.00	16.00	16.00	16.00
Pechuga de pollo, de primera	Libra	16.50	16.50	16.50	16.50
Pollo entero, sin menudos, de primera	Libra	13.50	13.50	13.50	13.50
Pollo importado (piezas)	Caja (40 lb)	232.50	232.50	227.50	227.50
Porcino en canal	Libra	16.50	16.50	16.50	16.50
Queso fresco	Libra	25.00	25.00	25.00	25.00

Fuente: Investigación primaria de Planeamiento del Ministerio de Agricultura, Ganadería y Alimentación, investigados en el mercado "La Terminal" zona 4, Ciudad Capital. SO= Sin oferta. ND= No Disponible.

Flores

Tabla 6. Precios diarios, pagados por el consumidor

Producto	Medida	Precios diarios (quetzales)	Promedio semanal (quetzales)	
		4	3 al 4 abr 2023	27 al 31 mar 2023
Clavel de varios colores, de primera	Docena	21.75	21.75	21.75
Crisantemo Pompon, de primera	Docena	30.00	30.00	30.00
Crisantemo Standard, de primera	Docena	20.00	20.00	20.00
Estacia blanca, de primera	Manojo (10– 15 unidades)	11.00	11.00	11.00
Estacia morada, de primera	Manojo (10– 15 unidades)	11.00	11.00	11.00
Gerberas diferentes colores, de primera	Docena	23.75	23.75	23.75
Girasol de primera	Docena	40.00	40.00	40.00
Gladiola de primera	Docena	57.50	57.50	57.50
Lirios con envoltorio, de primera	5 varitas	78.75	78.75	78.75
Margarita de primera	Manojo (18 – 20 unidades)	20.75	20.75	20.75
Rosa (Con envoltorio), varios colores, de primera	Docena	22.50	22.50	22.50

Fuente: Investigación primaria de Planeamiento del Ministerio de Agricultura, Ganadería y Alimentación, investigados en el mercado "La Terminal" zona 4, Ciudad Capital. SO= Sin oferta. ND= No Disponible.

Especias y otros granos

Tabla 7. Precios diarios, pagados al mayorista

Producto	Medida	Precios diarios (quetzales)	Promedio semanal (quetzales)	
		4	3 al 4 abr 2023	27 al 31 mar 2023
Achiote seco, sin capsula, de primera	Quintal	750.00	750.00	750.00
Ajonjolí sin descortezar, de primera	Quintal	875.00	875.00	875.00
Cacao (Despulpado), seco, de primera	Quintal	1,350.00	1,350.00	1,350.00
Cebada, de primera	Quintal	650.00	650.00	650.00
Chile Chocolate, seco, de primera	Quintal	3,500.00	3,500.00	3,500.00
Chile Cobanero, seco, de primera	Quintal	4,000.00	4,000.00	4,000.00
Haba seca, de primera	Quintal	950.00	950.00	950.00
Maní tostado, con cascara, de primera	Quintal	1,300.00	1,300.00	1,300.00
Pepitoria seca, sin descascarar, de primera	Quintal	1,200.00	1,200.00	1,200.00
Pimienta gorda, de primera	Quintal	2,900.00	2,900.00	2,900.00
Rosa Jamaica, de primera, importada	Quintal	3,000.00	3,000.00	3,000.00
Rosa Jamaica, nacional	Quintal	3,400.00	3,400.00	3,400.00
Soya amarilla, de primera	Quintal	600.00	600.00	600.00
Soya verde, de primera	Quintal	625.00	625.00	625.00

Fuente: Investigación primaria de Planeamiento del Ministerio de Agricultura, Ganadería y Alimentación, investigados en el mercado "La Terminal" zona 4, Ciudad Capital. SO= Sin oferta. ND= No Disponible.

Abarrotes

Tabla 8. Precios diarios, pagados al mayorista

Producto	Medida	Precios diarios (quetzales)		Promedio semanal (quetzales)	
		3	4	3 al 4 abr 2023	27 al 31 mar 2023
Aceite comestible Ideal	Envase (175 ml). Caja (48 unidades)	248.50	248.50	248.50	248.50
Aceite comestible Ideal	Envase (800 ml). Caja (12 unidades)	249.84	249.84	249.84	249.84
Aceite comestible La Patrona	Envase (175 ml). Caja (48 unidades)	237.12	237.12	237.12	237.12
Aceite comestible La Patrona	Envase (800 ml). Caja (12 unidades)	225.00	225.00	225.00	225.00
Azúcar Estándar Caña Real	6 bolsas (2500 g)	109.00	109.00	109.00	109.00
Azúcar Estándar Caña Real	Bolsa (15 kg). 30 bolsas de 500 g	109.00	109.00	109.00	109.00
Azúcar estándar, blanca	Saco (5 0 kg)	335.00	335.00	335.00	335.00
Bienestarina Nutrica	Bolsa de 450 gramos Fardo 25 Unidades	177.75	177.75	177.75	177.75
Harina de maíz Tortimasa	Saco (50 lb)	222.50	222.50	222.50	222.50
Harina de maíz Maseca	Saco (50 lb)	185.00	185.00	185.00	185.00
Harina de trigo Sol, suave	Quintal	370.00	370.00	370.00	370.00
Incaparina en polvo	Bolsa de 450 gramos Fardo 50 Unidades	471.00	471.00	471.00	471.00
Incaparina líquida, caja de 200 ml	Fardo (24 unidades)	57.00	57.00	57.00	57.00
Leche entera Nido en polvo*	Bolsa de 360g	34.50	34.50	34.50	34.50

Fuente: Investigación primaria de Planeamiento del Ministerio de Agricultura, Ganadería y Alimentación, investigados en el mercado "La Terminal" zona 4, Ciudad Capital. SO= Sin oferta. ND= No Disponible. *Precio al consumidor final.

Hidrobiológicos

Tabla 9. Precios diarios, pagados al mayorista

Producto	Medida	Precios diarios (quetzales)		Promedio semanal (quetzales)	
		3	4	3 al 4 abr 2023	27 al 31 mar 2023
Camarón grande, de primera con cabeza (estanque)	Quintal	3,400.00	3,400.00	3,400.00	3,400.00
Camarón mediano, de primera con cabeza (estanque)	Quintal	4,050.00	4,050.00	4,050.00	3,000.00
Camarón pequeño, de primera con cabeza (estanque)	Quintal	3,000.00	3,000.00	3,000.00	2,700.00
Corvina entera, revuelta, de primera	Quintal	3,300.00	3,300.00	3,300.00	1,625.00
Filete de corvina, de primera	Quintal	2,700.00	2,700.00	2,700.00	3,800.00
Filete de dorado, de primera	Quintal	2,900.00	2,900.00	2,900.00	2,150.00
Filete de róbalo, de primera	Quintal	1,625.00	1,625.00	1,625.00	2,068.60
Filete de tiburón, de primera	Quintal	3,800.00	3,800.00	3,800.00	2,400.00
Pargo entero, revuelto, de primera	Quintal	3,150.00	3,150.00	3,150.00	3,150.00
Róbalo entero, revuelto	Quintal	3,875.00	3,875.00	3,875.00	3,875.00
Tiburón entero, revuelto, de primera	Quintal	2,400.00	2,400.00	2,400.00	2,400.00
Tilapia grande, de primera	Quintal	1,650.00	1,650.00	1,650.00	1,850.00
Tilapia mediana, de primera	Quintal	1,650.00	1,650.00	1,650.00	1,850.00
Tilapia pequeña, de primera	Quintal	1,650.00	1,650.00	1,650.00	1,850.00

Fuente: Investigación primaria de Planeamiento del Ministerio de Agricultura, Ganadería y Alimentación, investigados en el mercado "La Terminal" zona 4, Ciudad Capital. SO= Sin oferta. ND= No Disponible.

Precios Internacionales

Durante esta jornada del 31 de marzo al 03 de abril de 2023, los precios futuros mostraron diversas tendencias según el producto. Como se detalla a continuación.

Precio Internacional del Maíz

El comportamiento de los precios futuros de maíz de la bolsa de Chicago, durante la semana fue mixto. Con tendencia a la baja.

Distrito Federal, México, la Secretaría de Agricultura y Desarrollo Rural (SADER) prevé que la producción de maíz, un crecimiento de 7.0 por ciento más que cuando inició la presente temporada 2022/2023 de hecho, destacó, que México ha registrado un crecimiento sostenido en la producción de maíz. Ello, al participar en la Asamblea Ordinaria de la Cámara Nacional del Maíz Industrializado (CANAMI), en donde pronosticó buenas perspectivas de producción para el 2023, puesto que sólo en el caso del maíz se anticipa entre Sonora y Sinaloa un volumen de entre 6.5 y 7 millones de toneladas. La Secretaría de Agricultura y sus servidores públicos para tender puentes de comunicación en temas del sector primario y trabajar en conjunto con los diversos actores de la cadena productiva y los gobiernos federal y estatales.

Destacó que, con un trabajo de 46 años, la Cámara cuenta con 72 plantas industriales para atender una demanda de ocho millones de toneladas de maíz, lo que constituye el 18 por ciento del consumo nacional del cereal, genera 40 mil empleos directos y aporta el 13.55 por ciento del Producto Interno Bruto de la industria alimentaria. En tanto que, el presidente de la Confederación de Cámaras Industriales (CONAMIN), la integración y coordinación de acciones, mediante alianzas público-privadas, para abonar en la disminución de las importaciones de maíz amarillo.¹

Tabla 10. PRECIOS A FUTURO DE MAIZ
Bolsa de Futuros de Chicago (CBOT)
(Dólares por Tonelada)

Fecha	31 de marzo			03 de abril		
	Último	Valor	Cierre	Último	Valor	Cierre
mar.-23	259.99	↑	255.66	258.88	↓	259.99
may.-23	250.38	↑	246.92	250.77	↑	250.38
jul.-23	227.23	↑	227.00	227.63	↑	227.23
sep.-23	222.98	↓	223.22	223.37	↑	222.98
dic.-23	225.97	↓	226.13	226.37	↑	225.97
mar.-24	227.70	↓	227.94	228.02	↑	227.70
may.-24	228.02	↓	228.10	228.41	↑	228.02
jul.-24	216.21	↓	217.39	216.13	↓	216.21
sep.-24	211.88	↓	213.22	211.56	↓	211.88

Fuente: CME Group del 31 de marzo al 03 de abril de 2023

Cierre = Se refiere al precio que cerró la bolsa de valores el día anterior

Ultimo= Se refiere al último precio registrado en la bolsa de valores el día anterior

Valor= Se refiere al comportamiento de alza o baja en relación del cierre anterior y el último precio registrado en la bolsa.

¹ <https://www.bing.com/search?q=bi+en+linea&cvid=ca0d54f653214dceaec8465a0991b5d0&aqs=edge>.

Gráfico 1. COMPORTAMIENTO DE PRECIOS A FUTURO DE MAÍZ SEGÚN CONTRATO



Fuente: Planeamiento con datos del CME Group.

Precio Internacional del Café

El comportamiento de los precios futuros de café de Nueva York durante la semana fue mixto. Con tendencia a la baja.

Los precios mundiales del café se han moderado en el último año por la perspectiva de una mayor producción, a pesar de un repunte en febrero 2022, hasta casi 175 centavos de dólar (unos 165 céntimos de euro) por libra producida. El último informe de la Organización Internacional del Café (OIC) indica que los precios medios por libra de café (unos 453 gramos) se incrementaron el mes pasado un 11,4 % respecto a enero. No obstante, ante la mejora de la oferta, el índice compuesto de esta organización ha descendido más del 25 % desde febrero de 2022, cuando se disparó por encima de los 200 centavos (unos 189 céntimos). El mercado de futuros de Londres creció en febrero 2022 el 9,8 % y la cotización en Estados Unidos se contrajo el 13,2 %, según la OIC.

El Departamento de Agricultura de Estados Unidos (USDA) eleva ligeramente las previsiones y sostiene en un informe reciente que la producción global de café 2022-2023 aumentará en 6,6 millones de sacos respecto a la cosecha anterior, hasta los 172,8 millones. Atribuye la subida sobre todo a que la cosecha de arábica en Brasil ha entrado en el mejor año de su ciclo bienal de producción. Según el USDA, el consumo de café en el mundo crecerá en 800.000 sacos, hasta los 167,9 millones, con un impulso principalmente en la Unión Europea, Estados Unidos y Brasil. Se calcula que las exportaciones de granos bajarán en tres millones de sacos, hasta 116,1 millones, ya que las pérdidas en Brasil, Vietnam y la India compensarán las ganancias en Honduras y Colombia, en tanto habrá una ligera subida de las existencias finales, hasta los 34,1 millones.

**Tabla 11. PRECIOS A FUTURO DE CAFÉ
Bolsa de Futuros de Nueva York (CSCE)
(dólares por Tonelada)**

Fecha	31 de marzo			03 de abril		
	Último	Valor	Cierre	Último	Valor	Cierre
ene.-23	383.93	↓	388.01	376.55	↓	383.93
mar.-23	389.34	↓	391.87	382.39	↓	389.34
may.-23	344.47	↓	345.57	342.38	↓	344.47
jul.-23	349.32	↓	350.20	347.34	↓	349.32
sep.-23	353.84	↑	353.40	353.40	↓	353.84
nov.-23	359.57	↑	359.13	359.13	↓	359.57
ene.-24	366.19	=	365.75	365.75	↓	366.19

Fuente: CME Group del 31 de marzo al 03 de abril de 2023

Cierre= Se refiere al precio que cerró la bolsa de valores el día anterior

Ultimo = Se refiere al precio último establecido el día que se reporta

Valor = Se refiere al comportamiento de alza o baja en relación del cierre anterior y el último precio registrado en la bolsa.

**Gráfico 2. COMPORTAMIENTO DE PRECIOS A FUTURO DE CAFÉ SEGÚN CONTRATO
CONTRATO MAR-23**



Fuente: Planeamiento con datos del CME Group

Precios Internacional del Azúcar

El comportamiento de los precios futuros del azúcar No. 11 de Nueva York durante la semana fue mixto. Con tendencia al alza.

Se espera que la mayor parte del crecimiento previsto de la producción de azúcar provenga de países en desarrollo. Se espera que Brasil mantenga su posición como el mayor productor de azúcar del mundo, seguido de cerca por India; estos dos países representarán alrededor de 21% y 18%, respectivamente, de la producción mundial total de azúcar para 2030. En términos absolutos y en comparación con el periodo base (2018-2020), Brasil un incremento de 5.8 millones de toneladas métricas, India un incremento de +5.1 millones de toneladas métricas, Tailandia se espera que los precios más altos respalden la recuperación de la producción. En general, se espera que el consumo mundial promedio per cápita se incremente durante esta década, debido a los incrementos en los ingresos y la urbanización de los países en desarrollo. Se prevé que el consumo de azúcar en Asia será el que más crezca y represente más de la mitad del consumo mundial para 2030, como reflejo de una demanda creciente de productos de repostería y bebidas con un rico contenido de azúcar. Se espera que, en África, el aumento del consumo se vea impulsado por el crecimiento demográfico, pero se prevé que el consumo permanecerá en niveles mucho menores que los de Asia, en términos absolutos.

En los países desarrollados, no se prevé un aumento en el consumo total de azúcar en los próximos 10 años, lo cual demuestra la preocupación por sus efectos negativos para la salud si se consume en exceso. Se anticipa que el consumo per cápita bajará, aunque a un ritmo más lento que el de los 10 años anteriores, pues varios países han puesto en marcha medidas para desalentar el consumo de azúcar. Se supone que estas medidas seguirán vigentes durante el periodo de las perspectivas. Se prevé que el consumo mundial del principal edulcorante calórico alternativo.²

Tabla 12. PRECIOS A FUTURO DE AZUCAR 11
Bolsa de Futuros de New York (CSCE)
(Centavos de Dólar por Libra)

Fecha	31 de marzo			03 de abril		
	Último	Valor	Cierre	Último	Valor	Cierre
mar.-23	22.25	↑	21.96	22.47	↑	22.25
may.-23	21.83	↑	21.50	22.07	↑	21.83
jul.-23	21.47	↑	21.14	21.78	↑	21.47
oct.-23	21.31	↑	20.99	21.63	↑	21.31
mar.-24	20.07	↑	19.81	20.27	↑	20.07
may.-24	19.20	↑	19.01	19.31	↑	19.20
jul.-24	18.69	↑	18.52	18.72	↑	18.69
oct.-24	18.58	↑	18.44	18.56	↓	18.58

Fuente: CME Group del 31 de marzo al 03 de abril de 2023

Cierre = Se refiere al precio que cerró la bolsa de valores el día anterior

Ultimo= Se refiere al último precio registrado en la bolsa de valores el día anterior

Valor= Se refiere al comportamiento de alza o baja en relación del cierre anterior y el último precio registrado en la bolsa.

² <https://www.bing.com/search?q=Azúcar+OCDE-FAO+Perspectivas+2021-2030-OECD+iLibrary&cvid>

Grafica 3. COMPORTAMIENTO DE PRECIOS A FUTURO DE AZUCAR SEGÚN CONTRATO



Fuente: Planeamiento con datos del CME Group.

Precio Internacional del Trigo

El comportamiento de los precios futuros de trigo de la Bolsa de Chicago, durante la semana fue mixto. Con tendencia al alza.

Kiev, Ucrania, 03 de abril de 2023, la producción de trigo en Ucrania podría caer un 40% para la temporada 2022-23 y las exportaciones un 50% debido a la guerra con Rusia, informa la Asociación Ucraniana de Cereales. La asociación, que agrupa a productores y exportadores de cereales, dijo que esperaba una cosecha de 19,2 millones de toneladas de trigo para esta temporada, muy por debajo del récord de la campaña 2021-2022, cuando se recogieron 33 millones de toneladas. A pesar de la ocupación de los territorios y campos minados, Ucrania se abastecerá de grano y podrá exportar parte de la cosecha", dijo sin embargo la asociación en un comunicado. Con 19 millones de toneladas, la producción sigue siendo tres veces superior al consumo anual de trigo en Ucrania. Las exportaciones podrían alcanzar unos 10 millones de toneladas de trigo para la temporada 2022-2023, según la asociación. Rusia y Ucrania representan conjuntamente el 30% de las exportaciones mundiales de trigo. Pero el conflicto provocó un aumento de los precios de cereales y aceites.³

Estados Unidos ocupa un lugar relevante en este mercado. Es el quinto productor mundial de trigo y el principal país exportador de todo el planeta de este cereal. Según la información del USDA que consta en el cuadro N°1, en la campaña 2021/2022 la producción mundial de trigo se habría acercado a los 740 millones de toneladas. Los cinco principales países productores de trigo cosechan cerca del 70% del total mundial. Ellos son: la Unión Europea con 145,4 millones de

³ <https://www.infobae.com/agencias/produccion-de-trigo-en-ucrania-podria-caer-un-40-para-temporada-2022-23>

toneladas, China con una producción de 128 millones, India con 87 millones de toneladas, Rusia con 72,5 millones y en 5to lugar los Estados Unidos con 62,8 millones.⁴

**Tabla 13. PRECIOS A FUTURO DE TRIGO
Bolsa de Futuros de Chicago (CBOT)
(Dólares por Tonelada)**

Fecha	31 de marzo			03 de abril		
	Último	Valor	Cierre	Último	Valor	Cierre anterior
mar.-23	254.34	=	254.34	254.78	↑	254.34
may.-23	258.82	=	258.82	259.63	↑	258.82
jul.-23	263.31	=	263.31	264.41	↑	263.31
sep.-23	269.85	↑	269.77	271.24	↑	269.85
dic.-23	274.18	↓	274.25	275.58	↑	274.18
mar.-24	275.28	↓	275.43	276.53	↑	275.28
may.-24	268.38	=	268.38	269.85	↑	268.38
jul.-24	268.96	↑	268.74	270.51	↑	268.96

Fuente: CME Group del 31 de marzo al 03 de abril de 2023

Cierre = Se refiere al precio que cerró la bolsa de valores el día anterior

Ultimo= Se refiere al último precio registrado en la bolsa de valores el día anterior

Valor= Se refiere al comportamiento de alza o baja en relación del cierre anterior y el último precio registrado en la bolsa.

Grafica 4. COMPORTAMIENTO DE PRECIOS A FUTURO DE TRIGO SEGÚN CONTRATO

CONTRATO MAR-23



Fuente: Planeamiento con datos del CME Group.

⁴ <https://www.invenomica.com.ar/el-trigo-en-estados-unidos>

Precio Internacional de la Soya

El comportamiento de los precios futuros de soya de la bolsa de Chicago, durante la semana fue mixto. Con tendencia al alza.

Chicago, Estados Unidos, 03 abril del 2023, el viernes 31 de marzo pasado se publicó el informe mensual del USDA donde, se conocieron los últimos números de producción de soya en Argentina y Brasil: 47,5 millones de toneladas y 136 millones respectivamente. También se confirmó la tendencia a la baja en los inventarios en EE.UU. de la oleaginosa los stocks/uso se ubican alrededor de 2,5%. Hay que recordar que los valores por debajo de 10% nos señalan bajas existencias. La pizarra no se vio fuertemente sacudida esta vez ya que no se esperaban sorpresas: los fundamentos de oferta y demanda siguen siendo un soporte para el precio. Está comenzando y se desarrollará por los próximos meses lo que se conoce como mercado climático: es hora de materializar el cultivo de verano en el Norte y el clima juega un papel decisivo en el estado de los cultivos. Cualquier inconveniente puede generar gran volatilidad. El dólar se ha fortalecido las últimas semanas, pero no a presionado mucho el valor de los granos. Las subidas de las tasas de interés nos hablan de un posible escenario inflacionario en el mediano plazo, esto genera aumento de precio de los alimentos. Así lo indican también las estadísticas de la FAO que muestran un crecimiento de estos en los últimos diez meses.

Los fundamentos de la soya siguen siendo alcistas, se la ve robusta en su análisis técnico. Si todo sale bien en los próximos cinco meses en EE. UU., el precio podría caer, pero aún se mantendría en buenos niveles, y si llegara a haber complicaciones el precio puede trepar fuerte. Se vienen los informes de los lunes del USDA sobre el estado de los cultivos en EE. UU. (Oferta) y seguirán apareciendo los datos semanales de exportación de EE. UU. (Demanda). En el corto plazo seguirá la volatilidad por lo que es conveniente apoyarse en los fundamentos a la hora de tomar decisiones de compra o venta del grano y no dejarse llevar por las emociones fruto del vertiginoso comportamiento de su precio.⁵

Tabla 14. PRECIOS A FUTURO DE SOYA
Bolsa de Futuros de Chicago (CBOT)
(Dólares por Tonelada)

Fecha	31 de marzo			03 de abril		
	Último	Valor	Cierre	Último	Valor	Cierre
ene.-23	553.14	↑	541.75	559.24	↑	553.14
mar.-23	542.12	↑	531.68	549.32	↑	542.12
may.-23	522.35	↑	514.63	529.26	↑	522.35
jul.-23	495.16	↑	489.28	500.82	↑	495.16
ago.-23	484.87	↑	478.92	489.65	↑	484.87
sep.-23	486.93	↑	481.05	491.70	↑	486.93
nov.-23	484.06	↑	479.36	488.91	↑	484.06
ene.-24	484.13	↑	480.02	489.21	↑	484.13
mar.-24	484.87	↑	481.05	489.94	↑	484.87

Fuente: CME Group del 31 de marzo al 03 de marzo de 2023

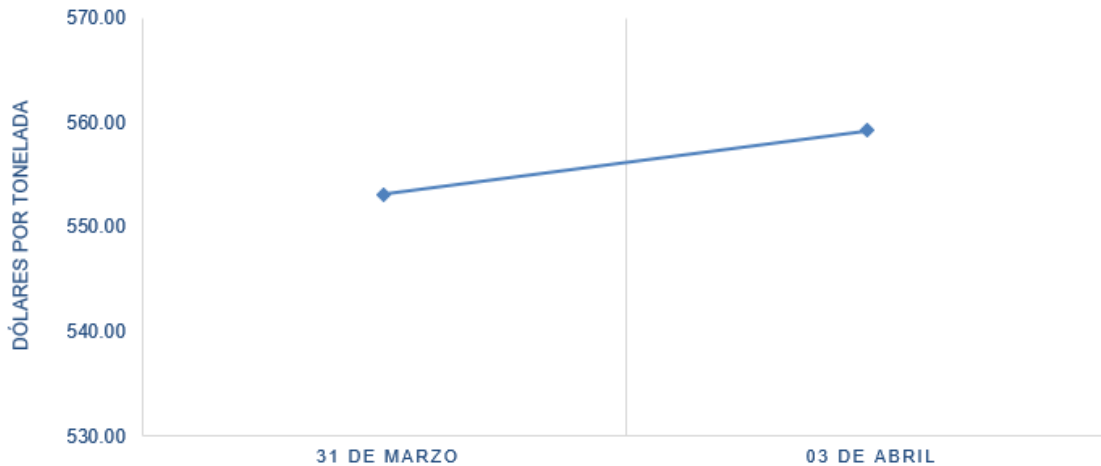
Cierre = Se refiere al precio que cerró la bolsa de valores el día anterior

Ultimo= Se refiere al último precio registrado en la bolsa de valores el día anterior

Valor= Se refiere al comportamiento de alza o baja en relación del cierre anterior y el último precio registrado en la bolsa.

⁵ <https://es.investing.com/analysis/soja-vienen-meses-interesantes->

**Grafica 5. COMPORTAMIENTO DE PRECIOS A FUTURO DE SOYA SEGÚN CONTRATO
CONTRATO ENE-23**



Fuente: Planeamiento con datos del CME Group.

Precio Internacional del Arroz

El comportamiento de los precios futuros del arroz de la bolsa de Chicago, durante la semana fue mixto. Con tendencia a la baja.

Santo Domingo, República Dominicana, 31 de marzo de 2023, la Tecnificación Nacional de Riego, Banco Mundial, Banco Interamericano de Desarrollo y el Consejo Nacional para el Cambio Climático y Mecanismo de Desarrollo Limpio, sostuvieron una reunión con los representantes de las juntas de regantes del Bajo Yuna, para hablar sobre el proyecto de inversión financiado por el Climate Investmen Funds, para eficientizar la producción de arroz en la zona de cara al eventual desmonte arancelario en el DR-CAFTA. Según un comunicado de prensa, los trabajos en conjunto se desarrollan tras el país haber sido elegido beneficiario de al menos US\$40 millones para restaurar los ecosistemas en la cuenca alta, media y baja del río Yuna, a través programa “People, Nature and Climate” de los Fondos para la Inversión Climática, con el propósito de mejorar la producción agrícola sostenible con bajas emisiones en gases de efecto invernadero.

Son zonas que manejando el agua moderadamente bien, aún en situaciones de sequía como la que tenemos ahora, pudiesen mantener su producción, lo que para nosotros como país representa un tema importante para la seguridad y soberanía alimentaria. El objetivo es apoyar a los productores para eficientizar la producción de arroz y el uso del agua, en especial ante la coyuntura actual respecto al DR-CAFTA. La voluntad que ha puesto el gobierno del presidente Luis Abinader al tema, con la cooperación de organismos internacionales de financiamiento como el BM y el BID, al tiempo que resaltó la necesidad de que todos los sectores trabajen unidos para aumentar la competitividad del cereal.

Tabla 15. PRECIOS A FUTURO DE ARROZ
Bolsa de Futuros de Chicago (CBOT)
(Dólares por Tonelada)

Fecha	31 de marzo			03 de abril		
	Último	Valor	Cierre	Último	Valor	Cierre
ene.-23	383.93	↓	388.01	376.55	↓	383.93
mar.-23	389.34	↓	391.87	382.39	↓	389.34
may.-23	344.47	↓	345.57	342.38	↓	344.47
jul.-23	349.32	↓	350.20	347.34	↓	349.32
sep.-23	353.84	↑	353.40	353.40	↓	353.84
nov.-23	359.57	↑	359.13	359.13	↓	359.57
ene.-24	366.19	=	365.75	365.75	↓	366.19

Fuente: CME Group del 31 de marzo al 03 de abril de 2023

Cierre = Se refiere al precio que cerró la bolsa de valores el día anterior.

Ultimo = Se refiere al precio último establecido el día que se reporta.

Valor = Se refiere al comportamiento de alza o baja en relación del cierre anterior y el último precio registrado en la bolsa

Gráfica 6. COMPORTAMIENTO DE PRECIOS A FUTURO DE ARROZ SEGÚN CONTRATO
CONTRATO MAR-23



Fuente: Planeamiento con datos del CME Group

Precio Internacional del Cacao

Tabla 16. PRECIO INTERNACIONAL DEL CACAO
Bolsa de futuros de New York (CSCE)
(Dólares por tonelada)

Fecha	31 de marzo			03 de abril		
	Último	Valor	Cierre	Último	Valor	Cierre
mar.-23	2,933.00	↑	2,917.00	2,914.00	↓	2,933.00
may.-23	2,894.00	↑	2,883.00	2,882.00	↓	2,894.00
jul.-23	2,876.00	↑	2,862.00	2,871.00	↓	2,876.00
sep.-23	2,841.00	↑	2,822.00	2,847.00	↑	2,841.00
dic.-23	2,787.00	↑	2,766.00	2,795.00	↑	2,787.00
mar.-24	2,763.00	↑	2,741.00	2,768.00	↑	2,763.00
may.-24	2,743.00	↑	2,721.00	2,747.00	↑	2,743.00
jul.-24	2,720.00	↑	2,699.00	2,725.00	↑	2,720.00
sep.-24	2,684.00	↑	2,667.00	2,692.00	↑	2,684.00

Fuente: CME Group del 31 de marzo al 03 de abril de 2023

Cierre = Se refiere al precio que cerró la bolsa de valores el día anterior

Ultimo = Se refiere al precio último establecido el día que se reporta

Valor = Se refiere al comportamiento de alza o baja en relación del cierre anterior y el último precio registrado en la bolsa.

Gráfico 7. COMPORTAMIENTO DE PRECIOS A FUTURO DE CACAO SEGÚN CONTRATO

CONTRATO MAR-23



Fuente: Planeamiento con datos del CME Group



**GOBIERNO *de*
GUATEMALA**

MINISTERIO DE
AGRICULTURA,
GANADERÍA Y
ALIMENTACIÓN



Informe semanal de precios

Del 3 al 4 de
abril

2023