



GOBIERNO *de*
GUATEMALA

MINISTERIO DE
AGRICULTURA,
GANADERÍA Y
ALIMENTACIÓN



Informe semanal de precios

Del 05 al 09 de
junio
2023



infoprecios@maga.gov.gt

CONTENIDO

Metodología	2
Resumen de variaciones en precios al mayorista.....	2
Resumen de precios internacionales.....	3
Precios Nacionales.....	4
<i>Granos básicos</i>	4
<i>Vegetales</i>	6
<i>Frutas</i>	9
<i>Pecuarios</i>	12
<i>Espicias y otros granos</i>	14
<i>Hidrobiológicos</i>	15
Precios Internacionales	16
<i>Precio Internacional del Maíz</i>	16
<i>Precio Internacional del Café</i>	17
<i>Precios Internacional del Azúcar</i>	19
<i>Precio Internacional del Trigo</i>	20
<i>Precio Internacional de la Soya</i>	22
<i>Precio Internacional del Arroz</i>	24
<i>Precio Internacional del Cacao</i>	25

Metodología

Este informe semanal consolida el reporte de los precios **moda** y **promedio** diarios de productos agrícolas, así mismo, las variaciones promedio con respecto a la semana anterior. Los datos son obtenidos, a través de los investigadores de mercado, los cuales toman una muestra de los principales productos agrícolas, pecuarios e hidrobiológicos.

Los técnicos de investigación de mercados de Planeamiento del –MAGA- utilizan la encuesta como método de recolección de información, para ello visitan diferentes mercados en la ciudad capital los días de abastecimiento. Los precios presentados en este informe, corresponden al mercado “La Terminal” zona 4, de la Ciudad Capital.

Los productos han sido seleccionados desde la perspectiva de su importancia y presencia en los mercados nacionales. Solicitudes del sector; así como los que tienen importancia por estar contenidos en la canasta básica alimenticia y el índice de precios al consumidor.

Resumen de variaciones en precios al mayorista

Precios investigados en el mercado “La Terminal” zona 4, Ciudad Capital.
(período del 05 al 09 de junio del 2023)

Grupo	Producto	Precios de la semana actual		Precio modal semanal		Diferencia semanal	Situación de la oferta	Causas que influyeron en el comportamiento del precio
		(quetzales)		(quetzales)				
		Mín.	Máx.	Anterior*	Actual			
Granos básicos	Maíz blanco, de primera (quintal)	217.50	217.50	212.50	217.50	Al alza	Decreciente	Causas: Durante la semana se pudo observar que el precio del maíz blanco presentó variaciones en el precio al alza, existe una ligera disminución de oferta de grano a nivel nacional. Los mercados son abastecidos con grano nacional almacenado de las áreas productoras de norte y oriente del país, así también se cotiza maíz de procedencia mexicana a precios similares al nacional.
	Frijol negro, de primera (quintal)	601.00	585.00	585.00	601.00	Al alza	Decreciente	Causas: Durante la semana se pudo observar que el precio del frijol negro mostró variación en el precio al alza. Se observó una disminución de oferta de grano de las cosechas de Petén, así mismo de las reservas almacenadas en el oriente del país. Actualmente no existen actividades de cosecha, dieron inicio actividades de pre siembra y siembra en algunas regiones del norte del país.
Vegetales	Chile pimienta grande de primera Caja (70 - 80 unidades)	55.00	60.00	60.00	55.00	A la baja	Creciente	Causas: El precio del chile pimienta presentó variación en el precio a la baja, en el transcurso de la semana se observó un aumento en el abastecimiento del producto dentro del mercado. El abastecimiento del producto es proveniente de los departamentos de Jutiapa, El Progreso, Alta Verapaz, Baja Verapaz y Guatemala
	Papa Loman lavada grande de primera (quintal)	325.00	325.00	325.00	325.00	Estable	Normal	Causas: Durante la semana el precio de la Papa Loman, no presentó variación en el precio. Existió abastecimiento normal del producto en el mercado. El abastecimiento proviene de las áreas productoras de los departamentos de Sololá, San Marcos, y en menores cantidades de Quetzaltenango.
Frutas	Limón criollo mediano de primera (millar)	200.00	200.00	150.00	200.00	Al alza	Decreciente	Causas: Durante la semana el precio de este producto presentó variación en el precio al alza; existe comercialización de otros cítricos como limón mandarina y el incremento de ingreso de limón criollo de origen mexicano. Se ha incrementado la recolección de cosecha proveniente principalmente de las zonas productoras de oriente, como también la comercialización de la variedad de limón persa que incrementa la oferta.
	Naranja Valencia mediana de primera de (Ciento)	100.00	100.00	135.00	100.00	A la baja	Creciente	Causas: Se pudo observar durante la semana que el precio de la naranja Valencia presentó variación en el precio a la baja; hubo un incremento en el abastecimiento del producto en el mercado, el cual es proveniente de las áreas productoras de Honduras (el principal abastecedor al mercado nacional).

*Precio correspondiente a la semana 29 de mayo al 02 de junio del 2023.

ALZA	ESTABLE	BAJA
------	---------	------

Resumen de precios internacionales

Los precios internacionales, se toman como referencia los reportes de analistas, corredores de futuros o agencias reguladoras, tales como Price FuturesGroup, Organización Internacional del Café, Green Pool, CommodityFutures Trading Commission –CFTC–, Agencia de Servicios a la Comercialización y Desarrollo de Mercados Agropecuarios –Aserca–, y los publicados por agencias internacionales de noticias.

El comportamiento de precios futuros de los principales productos agrícolas durante esta semana se describe a continuación:

MAÍZ: El comportamiento de los precios futuros de maíz de la bolsa de Chicago, durante la semana fue mixto. Con tendencia al alza.

- La baja: las perspectivas en la reducción de la demanda persisten.
- Al alza: las condiciones climáticas en América del Sur son siempre un impulso al alza.

CAFÉ: El comportamiento de los precios futuros de café de Nueva York durante la semana fue mixto. Con tendencia a la baja.

- A la baja: los consultores piensan que la demanda del café puede reducirse.
- Al alza: los consultores creen que habrá una baja en la producción del mercado mundial del café.

AZÚCAR: El comportamiento de los precios futuros del azúcar No. 11 de Nueva York durante la semana fue mixto. Con tendencia al alza.

- La baja: las perspectivas en la reducción de la demanda persisten.
- Al alza: las condiciones climáticas en América del Sur son siempre un impulso al alza.

TRIGO: El comportamiento de los precios futuros de trigo de la Bolsa de Chicago, durante la semana fue mixto. Con tendencia a la baja.

- La baja: las perspectivas en la reducción de la demanda persisten.
- Al alza: las condiciones climáticas en América del Sur son siempre un impulso al alza.

SOYA: El comportamiento de los precios futuros de soya de la bolsa de Chicago, durante la semana fue mixto. Con tendencia a la baja.

- La baja: las perspectivas en la reducción de la demanda persisten.
- Al alza: las condiciones climáticas en América del Sur son siempre un impulso al alza.

ARROZ: El comportamiento de los precios futuros del arroz de la bolsa de Chicago, durante la semana fue mixto. Con tendencia al alza.

- La baja: las perspectivas en la reducción de la demanda persisten.
- Al alza: las condiciones climáticas en América del Sur son siempre un impulso al alza.





CACAO: El comportamiento de los precios futuros de Cacao de Nueva York durante la semana fue mixto. Con tendencia a la baja.

- La baja: las perspectivas en la reducción de la demanda persisten.
- Al alza: las condiciones climáticas en América del Sur son siempre un impulso al alza.

Precios Nacionales


Granos

Cuadro 1. Precio modal semanal, pagado al mayorista

Arroz oro blanco (quintal)	Precio modal (Quetzales)		Variación	
	Anterior	Actual	Absoluta (Q)	Relativa (%)
	417.50	417.50	0.00	0.00%
	<p>Precio en relación con la semana anterior: Estable</p> <p>Situación de la oferta: Normal</p> <p>Causas: El precio de este producto no presentó variación en el precio durante el transcurso de la semana. Los beneficios nacionales cuentan con disponibilidad de oferta de grano nacional, importado y de otros orígenes para abastecer la demanda en los mercados del país.</p> <p>Fuente: Mayoristas del mercado La Terminal.</p> <p>Tendencia para la próxima semana: Se espera oferta normal y precio estable.</p>			
Frijol negro (quintal)	Anterior	Actual	Absoluta (Q)	Relativa (%)
	585.00	601.00	16.00	2.74%
	<p>Precio en relación con la semana anterior: Al alza</p> <p>Situación de la oferta: Decreciente</p> <p>Causas: Durante la semana se pudo observar que el precio del frijol negro mostró variación en el precio al alza. Se observó una disminución de oferta de grano de las cosechas de Petén, así mismo de las reservas almacenadas en el oriente del país. Actualmente no existen actividades de cosecha, dieron inicios actividades de pre siembra y siembra en algunas regiones del norte del país.</p> <p>Fuente: Mayoristas del mercado La Terminal.</p> <p>Tendencia para la próxima semana: Se espera oferta normal y precio al alza.</p>			
Frijol rojo. de primera (quintal)	Anterior	Actual	Absoluta (Q)	Relativa (%)
	800.00	800.00	0.00	0.00%
	<p>Precio en relación con la semana anterior: Estable</p> <p>Situación de la oferta: Normal</p> <p>Causas: Durante la semana se pudo observar que el precio del frijol rojo no presentó variación en el precio. Los mercados son abastecidos con producto nacional almacenado procedente de los centros de acopio de Petén y Oriente del país.</p> <p>Fuente: Mayoristas del mercado La Terminal.</p> <p>Tendencia para la próxima semana: Se espera oferta normal y precio estable</p>			
Maíz blanco (quintal)	Anterior	Actual	Absoluta (Q)	Relativa (%)
	212.50	217.50	5.00	2.35%
	<p>Precio en relación con la semana anterior: Al alza</p> <p>Situación de la oferta: Decreciente</p> <p>Causas: Durante la semana se pudo observar que el precio del maíz blanco presentó variaciones en el precio al alza, existe una ligera disminución de oferta de grano a nivel nacional. Los mercados son abastecidos con grano nacional almacenado de las áreas productoras de norte y oriente del país, así también se cotiza maíz de procedencia mexicana a precios similares al nacional.</p> <p>Fuente: Mayoristas del mercado La Terminal.</p> <p>Tendencia para la próxima semana: Se espera oferta normal y precio al alza.</p>			

...continuación Granos Básicos

Cuadro 1. Precio modal semanal, pagado al mayorista

Sorgo (quintal)	Anterior	Actual	Absoluta (Q)	Relativa (%)
		222.50	222.50	0.00
	Precio en relación con la semana anterior: Estable			
	Situación de la oferta: Normal			
	Causas: El precio del sorgo no presentó variación en el precio; actualmente no hay cosecha en ninguna de las regiones productoras del país, los mercados son abastecidos únicamente con sorgo almacenado procedente de Chiquimula, Jutiapa y de pequeñas cantidades de grano de origen mexicano.			
	Fuente: Mayoristas del mercado La Terminal.			
Tendencia para la próxima semana: Se espera oferta normal y precio estable.				

Fuente: Investigación primaria de Planeamiento del Ministerio de Agricultura, Ganadería y Alimentación, investigados en el mercado "La Terminal" zona 4, Ciudad Capital.





Tabla 2. Precios diarios, pagados al mayorista

Producto	Medida	Precios diarios (quetzales)					Promedio semanal (quetzales)	
		5	6	7	8	9	5 al 9 jun 2023	29 may al 2 jun 2023
Arroz oro, blanco de primera	Quintal	417.50	417.50	417.50	417.50	417.50	417.50	417.50
Arroz oro, blanco de segunda	Quintal	390.00	390.00	390.00	390.00	390.00	390.00	390.00
Frijol blanco, de primera	Quintal	840.00	840.00	900.00	900.00	900.00	876.00	840.00
Frijol blanco, de segunda	Quintal	800.00	800.00	850.00	850.00	850.00	830.00	800.00
Frijol negro, de primera	Quintal	585.00	585.00	601.00	601.00	601.00	594.60	585.00
Frijol negro, de segunda	Quintal	540.00	540.00	575.00	575.00	575.00	561.00	540.00
Frijol rojo, de primera	Quintal	800.00	800.00	800.00	800.00	800.00	800.00	800.00
Frijol rojo, de segunda	Quintal	700.00	700.00	700.00	700.00	700.00	700.00	700.00
Maíz amarillo, de primera	Quintal	210.00	210.00	210.00	210.00	210.00	210.00	210.00
Maíz amarillo, de primera, otros orígenes	Quintal	205.00	205.00	205.00	205.00	205.00	205.00	205.00
Maíz amarillo, de segunda	Quintal	200.00	200.00	200.00	200.00	200.00	200.00	200.00
Maíz blanco, de primera	Quintal	217.50	217.50	217.50	217.50	217.50	217.50	212.50
Maíz blanco, de primera, otros orígenes (México)	Quintal	210.00	210.00	210.00	210.00	210.00	210.00	210.00
Maíz blanco, de segunda	Quintal	205.00	205.00	205.00	205.00	205.00	205.00	205.00
Sorgo blanco, de primera	Quintal	222.50	222.50	222.50	222.50	222.50	222.50	222.50

Fuente: Investigación primaria de Planeamiento del Ministerio de Agricultura, Ganadería y Alimentación, investigados en el mercado "La Terminal" zona 4, Ciudad Capital. SO= Sin oferta. ND= No Disponible.





Vegetales

Cuadro 2. Precio modal semanal, pagado al mayorista

Cebolla seca blanca mediana de primera, nacional (quintal)	Precio modal (Quetzales)		Variación	
	Anterior	Actual	Absoluta (Q)	Relativa (%)
	160.00	240.00	80.00	50.00%
	Precio en relación con la semana anterior: Al alza			
	Situación de la oferta: Decreciente			
	Causas: El precio de la cebolla seca blanca nacional, presentó variación en el precio al alza, durante el transcurso de la semana se observó una disminución en el abastecimiento del producto en el mercado. Se cotiza producto importado a un mayor precio.			
	Fuente: Mayoristas del mercado La Terminal.			
	Tendencia para la próxima semana: Se espera aumento de oferta y precio estable.			
Chile pimiento grande de primera Caja (70 - 80 unidades)	Anterior	Actual	Absoluta (Q)	Relativa (%)
	60.00	55.00	-5.00	-8.33%
	Precio en relación con la semana anterior: A la baja			
	Situación de la oferta: Creciente			
	Causas: El precio del chile pimiento presentó variación en el precio a la baja, en el transcurso de la semana se observó un aumento en el abastecimiento del producto dentro del mercado. El abastecimiento del producto es proveniente de los departamentos de Jutiapa, El Progreso, Alta Verapaz, Baja Verapaz y Guatemala.			
	Fuente: Mayoristas del mercado La Terminal.			
	Tendencia para la próxima semana: Se espera aumento de oferta y precio estable.			
Coliflor mediana de primera (caja de 12-15 unidades)	Anterior	Actual	Absoluta (Q)	Relativa (%)
	120.00	120.00	0.00	0.00%
	Precio en relación con la semana anterior: Estable			
	Situación de la oferta: Normal			
	Causas: El precio de la coliflor mediana, no presentó variación en el precio, en el transcurso de la semana se observó un aumento en el abastecimiento del producto, dentro del mercado. Producto escaso, por no ser temporada de cosecha. El abastecimiento provino de los departamentos de Chimaltenango, Quetzaltenango, Sacatepéquez, Totonicapán y Sololá.			
	Fuente: Mayoristas del mercado La Terminal.			
	Tendencia para la próxima semana: Se espera aumento de oferta y precio estable.			
Güisquil mediano (ciento)	Anterior	Actual	Absoluta (Q)	Relativa (%)
	100.00	150.00	50.00	50.00%
	Precio en relación con la semana anterior: Al alza			
	Situación de la oferta: Decreciente			
	Causas: Durante la semana el precio de este producto presentó variación en el precio al alza. Existió un abastecimiento normal del producto en el mercado, pero poca demanda. El abastecimiento provino de las áreas productoras de los departamentos de Alta Verapaz y Guatemala (Palencia).			
	Fuente: Mayoristas del mercado La Terminal.			
	Tendencia para la próxima semana: Se espera aumento de oferta y precio estable.			

...continuación Vegetales

Cuadro 2. Precio modal semanal, pagado al mayorista

Papa Loman lavada grande de primera (quintal)	Precio promedio (Quetzales)		Variación	
	Anterior	Actual	Absoluta (Q)	Relativa (%)
	325.00	325.00	0.00	0.00%
	Precio en relación con la semana anterior: Estable Situación de la oferta: Normal Causas: Durante la semana el precio de la Papa Loman, no presentó variación en el precio. Existió abastecimiento normal del producto en el mercado. El abastecimiento provino de las áreas productoras de los departamentos de Sololá, San Marcos, y en menores cantidades de Quetzaltenango. Fuente: Mayoristas del mercado La Terminal. Tendencia para la próxima semana: Se espera oferta y precio estable.			
Repollo blanco mediano (red de 12-15 unidades)	Anterior	Actual	Absoluta (Q)	Relativa (%)
	80.00	110.00	30.00	37.50%
	Precio en relación con la semana anterior: Estable Situación de la oferta: Normal Causas: El precio del repollo mediano, presentó variación en el precio al alza; en el transcurso de la semana se observó un abastecimiento normal del producto, dentro del mercado. El abastecimiento provino de las áreas productoras de los departamentos de Chimaltenango, Quetzaltenango, Sacatepéquez y Sololá. Fuente: Mayoristas del mercado La Terminal. Tendencia para la próxima semana: Se espera aumento de oferta y precio estable.			
Tomate de cocina mediano de primera (caja de 45 – 50 lb)	Anterior	Actual	Absoluta (Q)	Relativa (%)
	90.00	85.00	-5.00	-5.56%
	Precio en relación con la semana anterior: A la baja Situación de la oferta: Creciente Causas: El precio del tomate de cocina mediano presentó variación en el precio, a la baja. Durante el transcurso de la semana se observó un abastecimiento normal del producto en el mercado. Así mismo, se cotizó tomate de tierra fría a mayor precio. El abastecimiento provino de las áreas productoras de los departamentos de Baja Verapaz, Guatemala y oriente del país. Fuente: Mayoristas del mercado La Terminal. Tendencia para la próxima semana: Se espera disminución de oferta y precio al alza.			
Zanahoria mediana de primera (bolsa 5 – 6 docenas)	Anterior	Actual	Absoluta (Q)	Relativa (%)
	30.00	40.00	10.00	33.33%
	Precio en relación con la semana anterior: Al alza Situación de la oferta: Decreciente Causas: El precio de la zanahoria mediana de primera, presentó variación al alza, en el transcurso de la semana se observó un aumento en el abastecimiento del producto, dentro del mercado. El abastecimiento fue proveniente de las áreas productoras de los departamentos de Chimaltenango, Sololá, Sacatepéquez y Quetzaltenango. Fuente: Mayoristas del mercado La Terminal. Tendencia para la próxima semana: Se espera aumento de oferta y precio estable.			

Fuente: Investigación primaria de Planeamiento del Ministerio de Agricultura, Ganadería y Alimentación, investigados en el mercado "La Terminal" zona 4, Ciudad Capital.

Tabla 3. Precios diarios, pagados al mayorista

Producto	Medida	Precios diarios (quetzales)					Promedio semanal (quetzales)	
		5	6	7	8	9	5 al 9 jun 2023	29 may al 2 jun 2023
Ajo blanco, mediano, de primera	Mazo (20 trenzas)	77.50	77.50	77.50	77.50	77.50	77.50	77.50
Apio grande, de primera	Caja (15-20 unidades)	47.50	47.50	47.50	42.50	42.50	45.50	48.00
Apio mediano, de primera	Docena	13.50	13.50	13.50	13.50	13.50	13.50	13.50
Arveja china, revuelta, de primera	Arroba	180.00	180.00	180.00	180.00	180.00	180.00	180.00
Brócoli mediano, de primera	Bolsa (2 docenas)	130.00	130.00	140.00	125.00	125.00	130.00	170.00
Camote, de primera	Saco (40 lb)	150.00	150.00	150.00	150.00	150.00	150.00	150.00
Cebolla con tallo, blanca, mediana, de primera	Manojo (50 unidades)	50.00	50.00	52.50	52.50	52.50	51.50	50.00
Cebolla seca, blanca, mediana, de primera, nacional	Quintal	160.00	240.00	240.00	240.00	240.00	224.00	160.00
Cebolla seca, blanca, mediana, importada.	Quintal	258.50	280.00	280.00	280.00	280.00	275.70	258.50
Chile Jalapeño, grande, de primera	Costal (35 – 40 lb)	130.00	130.00	130.00	130.00	130.00	130.00	136.00
Chile Jalapeño, mediano, de primera	Costal (35 – 40 lb)	110.00	110.00	110.00	110.00	110.00	110.00	114.00
Chile Pimiento, grande, de primera	Caja (70 – 80 unidades)	60.00	55.00	55.00	55.00	55.00	56.00	68.00
Chile Pimiento, mediano, de primera	Caja (100 – 150 unidades)	52.50	45.00	45.00	45.00	45.00	46.50	55.00
Cilantro de primera	Red (100 manojos)	600.00	600.00	600.00	650.00	650.00	620.00	600.00
Coliflor mediana, de primera	Bolsa (12 unidades)	120.00	120.00	110.00	120.00	120.00	118.00	112.00
Ejote Chino	Costal (40 lb)	220.00	120.00	120.00	140.00	140.00	148.00	264.00
Ejote criollo, de primera	Costal (40 lb)	200.00	120.00	120.00	140.00	140.00	144.00	236.00
Ejote francés, de primera	Costal (40 lb)	200.00	120.00	120.00	240.00	240.00	184.00	240.00
Güicoy sazón, mediano, de primera	Red 15 a 18 unidades	112.50	100.00	100.00	100.00	100.00	102.50	110.00
Güisquil mediano, de primera	Ciento	150.00	130.00	150.00	120.00	120.00	134.00	120.00
Hierba buena, de primera	Red (100 manojos)	200.00	200.00	200.00	200.00	200.00	200.00	200.00
Lechuga repollada, mediana, de primera	Caja (24 – 26 unidades)	37.50	60.00	60.00	60.00	60.00	55.50	43.50
Loroco de primera	Quintal	2,400.00	2,400.00	2,400.00	2,400.00	2,400.00	2,400.00	2,400.00
Malanga de primera	Quintal	350.00	350.00	350.00	350.00	350.00	350.00	350.00
Miltomate verde, con cascara de primera	Arroba (25 lb)	40.00	40.00	40.00	60.00	60.00	48.00	40.00
Papa larga, lavada, grande, de primera	Quintal	260.00	210.00	210.00	210.00	210.00	220.00	260.00
Papa Loman, lavada, grande, de primera	Quintal	325.00	325.00	325.00	325.00	325.00	325.00	320.00
Papa Loman, lavada, mediana, de primera	Quintal	200.00	200.00	200.00	200.00	200.00	200.00	204.00
Papa Loman, lavada, pequeña, de primera	Quintal	100.00	100.00	100.00	100.00	100.00	100.00	114.00
Papa redonda, lavada, grande, de primera	Quintal	280.00	230.00	230.00	230.00	230.00	240.00	280.00
Papa redonda, sin lavar, grande, de primera	Quintal	250.00	210.00	210.00	210.00	210.00	218.00	250.00
Pepino mediano, de primera	Costal (60 – 70 unidades)	110.00	90.00	100.00	100.00	100.00	100.00	114.00
Perulero blanco, mediano, de primera	Costal (180 - 200 unidades)	265.00	265.00	265.00	160.00	160.00	223.00	228.00
Rábano mediano, de primera	Caja (200 – 250 unidades)	90.00	90.00	90.00	77.50	77.50	85.00	83.40
Remolacha, mediana, de primera	Red (4 – 5 docenas)	37.50	37.50	35.00	32.50	32.50	35.00	35.50
Repollo blanco, mediano	Red (12 – 15 unidades)	110.00	110.00	110.00	100.00	100.00	106.00	88.00
Tomate de cocina, grande, de primera	Caja (45 – 50 lb)	110.00	100.00	100.00	100.00	100.00	102.00	128.00
Tomate de cocina, mediano, de primera	Caja (45 – 50 lb)	90.00	85.00	85.00	85.00	85.00	86.00	102.00
Tomate Manzano, mediano, de primera	Caja (140 - 170 unidades)	225.00	225.00	225.00	225.00	225.00	225.00	225.00
Yuca entera, mediana, de primera	Red (75 – 80 unidades)	210.00	210.00	210.00	200.00	200.00	206.00	198.00
Zanahoria mediana, de primera	Docena	40.00	40.00	35.00	30.00	30.00	35.00	34.00
Zanahoria mediana, de primera, sin hojas	Bolsa (5 – 6 docenas)	50.00	50.00	47.50	40.00	40.00	45.50	39.00




Fuente: Investigación primaria de Planeamiento del Ministerio de Agricultura, Ganadería y Alimentación, investigados en el mercado "La Terminal" zona 4, Ciudad Capital. SO= Sin oferta. ND= No Disponible.

Frutas

Cuadro 3. Precio modal semanal, pagado al mayorista

Aguacate criollo grande (ciento)	Precio modal (Quetzales)		Variación	
	Anterior	Actual	Absoluta (Q)	Relativa (%)
	400.00	400.00	0.00	0.00%
	Precio en relación con la semana anterior: Estable			
	Situación de la oferta: Normal			
	Causas: Durante la semana el precio de este producto no presentó variación en el precio; se observó un abastecimiento normal del producto en el mercado; existe una disminución en la recolección de cosecha proveniente de los departamentos de Quiché, Sacatepéquez, Chimaltenango y Sololá.			
	Fuente: Mayoristas del mercado La Terminal.			
	Tendencia para la próxima semana: Se espera disminución de oferta y precio al alza.			
Limón criollo mediano de primera (millar)	Anterior	Actual	Absoluta (Q)	Relativa (%)
	150.00	200.00	50.00	33.33%
	Precio en relación con la semana anterior: Al alza			
	Situación de la oferta: Decreciente			
	Causas: Durante la semana el precio de este producto presentó variación en el precio al alza; existe comercialización de otros cítricos como limón mandarina y el incremento de ingreso de limón criollo de origen mexicano. Se ha incrementado la recolección de cosecha proveniente principalmente de las zonas productoras de oriente, como también la comercialización de la variedad de limón persa que incrementa la oferta.			
	Fuente: Mayoristas del mercado La Terminal.			
	Tendencia para la próxima semana: Se espera aumento de oferta y precio estable.			
Melón Harper, mediano de primera (Ciento)	Anterior	Actual	Absoluta (Q)	Relativa (%)
	700.00	900.00	200.00	28.57%
	Precio en relación con la semana anterior: Al alza			
	Situación de la oferta: Decreciente			
	Causas: El precio del melón Harper mediano presentó variación en el precio al alza, se observó una disminución en el abastecimiento del producto en el mercado. El producto proveniente principalmente de oriente del país; también se comercializan otras variedades del producto, cubriendo la demanda local.			
	Fuente: Mayoristas del mercado La Terminal.			
	Tendencia para la próxima semana: Se espera aumento de oferta y precio estable.			
Naranja Valencia mediana de primera de (Ciento)	Anterior	Actual	Absoluta (Q)	Relativa (%)
	135.00	100.00	-35.00	-25.93%
	Precio en relación con la semana anterior: A la baja			
	Situación de la oferta: Creciente			
	Causas: Se pudo observar durante la semana que el precio de la naranja Valencia presentó variación en el precio a la baja; hubo un incremento en el abastecimiento del producto en el mercado, el cual es proveniente de las áreas productoras de Honduras (el principal abastecedor al mercado nacional).			
	Fuente: Mayoristas del mercado La Terminal.			
	Tendencia para la próxima semana: Se espera aumento de oferta y precio estable.			

Cuadro 3. Precio modal semanal, pagado al mayorista

Papaya Tainung mediana de primera (caja de 40 lb de 12 a 13 U)	Precio promedio (Quetzales)		Variación	
	Anterior	Actual	Absoluta (Q)	Relativa (%)
	95.00	90.00	-5.00	-5.26%
	Precio en relación con la semana anterior: A la baja			
	Situación de la oferta: Creciente			
	Causas: Durante el transcurso de la semana se pudo observar que el precio de este producto presentó variación en el precio a la baja, existió un aumento en el abastecimiento dentro del mercado, este provino principalmente de las zonas productoras de la costa sur, oriente y del norte del país.			
	Fuente: Mayoristas del mercado La Terminal.			
	Tendencia para la próxima semana: Se espera aumento de oferta y precio estable.			
Piña mediana. De primera (cientos)	Anterior	Actual	Absoluta (Q)	Relativa (%)
	600.00	600.00	0.00	0.00%
	Precio en relación con la semana anterior: Estable			
	Situación de la oferta: Normal			
	Causas: Durante la semana se pudo observar que el precio de la piña mediana no mostró variaciones en el precio, se observó un abastecimiento normal del producto e incremento en la demanda local, en el mercado. El abastecimiento provino de las zonas productoras de Villa Canales (municipio de Guatemala) y de los departamentos de Escuintla y Santa Rosa en menores cantidades.			
	Fuente: Mayoristas del mercado La Terminal.			
	Tendencia para la próxima semana: Se espera aumento de oferta y precio estable.			
Plátano mediano de primera (cientos)	Anterior	Actual	Absoluta (Q)	Relativa (%)
	160.00	160.00	0.00	0.00%
	Precio en relación con la semana anterior: Estable			
	Situación de la oferta: Normal			
	Causas: Durante la semana el precio de este producto no presentó variación en el precio. Se observó un aumento en el abastecimiento en el mercado del producto, el cual es proveniente de las zonas productoras de la costa sur y norte del país.			
	Fuente: Mayoristas del mercado La Terminal.			
	Tendencia para la próxima semana: Se espera disminución de oferta y precio estable.			
Sandía redonda. mediana (cientos)	Anterior	Actual	Absoluta (Q)	Relativa (%)
	1,150.00	1,200.00	50.00	4.35%
	Precio en relación con la semana anterior: Al alza			
	Situación de la oferta: Decreciente			
	Causas: Durante la semana se pudo observar que el precio de la sandía redonda presentó variaciones en el precio al alza, se observó un aumento en el abastecimiento del producto en el mercado, el cual provino de las zonas productoras de la costa sur y oriente del país.			
	Fuente: Mayoristas del mercado La Terminal.			
	Tendencia para la próxima semana: Se espera incremento de oferta y precio estable.			

Fuente: Investigación primaria de Planeamiento del Ministerio de Agricultura, Ganadería y Alimentación, investigados en el mercado "La Terminal" zona 4, Ciudad Capital.

...continuación Frutas





Tabla 4. Precios diarios, pagados al mayorista

Producto	Medida	Precios diarios (quetzales)					Promedio semanal (quetzales)	
		5	6	7	8	9	5 al 9 jun 2023	29 may al 2 jun 2023
Aguacate criollo, grande, de primera	Ciento	400.00	400.00	400.00	400.00	400.00	400.00	400.00
Aguacate Hass, mediano, de primera	Ciento	200.00	200.00	200.00	200.00	200.00	200.00	200.00
Banano criollo, mediano, de primera	Quintal	100.00	100.00	100.00	100.00	100.00	100.00	100.00
Banano de exportación, mediano, de primera	Caja (100 - 105 unidades)	55.00	55.00	55.00	55.00	55.00	55.00	55.00
Coco verde, mediano, de primera	Ciento	280.00	280.00	280.00	280.00	280.00	280.00	300.00
Fresa mediana, de primera	Caja (35 - 40 lb)	250.00	250.00	225.00	225.00	225.00	235.00	250.00
Limón criollo, mediano, de primera	Millar	200.00	200.00	200.00	200.00	200.00	200.00	160.00
Limón Persa, mediano, de primera	Millar	500.00	500.00	500.00	500.00	400.00	480.00	500.00
Mango pashte, mediano, de primera	Ciento	150.00	150.00	150.00	150.00	150.00	150.00	138.00
Mango Tommy Atkins, mediano, de primera	Ciento	180.00	180.00	200.00	200.00	200.00	192.00	156.00
Manzana Winter, mediana, de primera	Ciento		260.00	260.00	260.00	260.00	260.00	-
Melón Harper, mediano de primera	Ciento	800.00	800.00	900.00	900.00	900.00	860.00	635.00
Mora mediana, de primera	Caja (34 - 38 lb)	110.00	110.00	100.00	100.00	150.00	114.00	103.00
Naranja Valencia, mediana, de primera	Ciento	100.00	100.00	100.00	100.00	100.00	100.00	135.00
Papaya Tainung, mediana, de primera	Caja (12 - 13 unidades)	90.00	90.00	90.00	90.00	90.00	90.00	97.00
Piña mediana, de primera	Ciento	600.00	600.00	600.00	600.00	600.00	600.00	600.00
Plátano grande, de primera	Ciento	210.00	210.00	210.00	210.00	210.00	210.00	214.00
Plátano mediano, de primera	Ciento	160.00	160.00	160.00	160.00	160.00	160.00	164.00
Sandía redonda, mediana, de primera	Ciento	1,200.00	1,200.00	1,200.00	1,200.00	1,200.00	1,200.00	1,170.00
Uva roja, importada, de primera	Caja (22 lb)	299.00	299.00	299.00	299.00	299.00	299.00	299.00
Zapote mediano, de primer	Ciento	230.00	230.00	230.00	230.00	230.00	230.00	299.00

Fuente: Investigación primaria de Planeamiento del Ministerio de Agricultura, Ganadería y Alimentación, investigados en el mercado "La Terminal" zona 4, Ciudad Capital. SO= Sin oferta. ND= No Disponible.


Pecuarios

Cuadro 4. Precio modal semanal, pagado al mayorista

Carne de bovino en canal (Libra)	Precio promedio (Quetzales)		Variación	
	Anterior	Actual	Absoluta (Q)	Relativa (%)
	22.00	22.00	0.00	0.00%
	Precio en relación con la semana anterior: Estable			
	Situación de la oferta: Normal			
	Causas: El precio de la carne de bovino en canal no presentó variación en el precio en el transcurso de la semana; el abastecimiento de este producto fue normal dentro del mercado; existen nuevos proveedores de carne bovina dentro del mercado, manteniendo el precio del producto.			
	Fuente: Mayoristas del mercado La Terminal.			
	Tendencia para la próxima semana: Se espera precio similar a la semana actual.			
Huevo blanco. Mediano (Caja de 360 unidades)	Anterior	Actual	Absoluta (Q)	Relativa (%)
	430.00	425.00	-5.00	-1.16%
	Precio en relación con la semana anterior: A la baja			
	Situación de la oferta: Creciente			
	Causas: El precio del huevo blanco mediano presentó variaciones en el precio a la baja, durante el transcurso de la semana, existió un aumento en el abastecimiento del producto; el producto de origen mexicano se ha reducido por las restricciones sanitarias para ingresar al país.			
	Fuente: Mayoristas del mercado La Terminal.			
	Tendencia para la próxima semana: Se espera aumento de oferta y precio estable.			
Pollo entero. Sin menudos (Libra)	Anterior	Actual	Absoluta (Q)	Relativa (%)
	13.50	13.50	0.00	0.00%
	Precio en relación con la semana anterior: Estable			
	Situación de la oferta: Normal			
	Causas: El precio del pollo entero, sin menudos no presentó variación en el precio en el transcurso de la semana, abastecimiento de este producto fue normal en el mercado, comparado con la semana anterior, lo cual ocasionó que el precio incrementara.			
	Fuente: Mayoristas del mercado La Terminal.			
	Tendencia para la próxima semana: Se espera precio similar a la semana actual.			
Pollo importado piezas. (caja 40 libra)	Anterior	Actual	Absoluta (Q)	Relativa (%)
	247.50	245.00	-2.50	1.01%
	Precio en relación con la semana anterior: A la baja			
	Situación de la oferta: Creciente			
	Causas: El precio del pollo importado, presentó variación en el precio a la baja, en el transcurso de la semana existió un aumento en el abastecimiento de este producto en el mercado; se han incrementado los requisitos de ingreso al país del producto, incidiendo en el precio.			
	Fuente: Mayoristas del mercado La Terminal.			
	Tendencia para la próxima semana: Se espera aumento de oferta y precio estable.			

...continuación Pecuario

Cuadro 4. Precio modal semanal, pagado al mayorista

Carne de porcino en canal (libra)	Anterior	Actual	Absoluta (Q)	Relativa (%)
	19.00	19.00	0.00	0.00%
	Precio en relación con la semana anterior: Estable			
	Situación de la oferta: Normal			
	Causas: El precio de este producto no presentó variación en el precio, durante el transcurso de la semana, se observó un abastecimiento normal del producto en el mercado, sin embargo, según mayoristas, las granjas productoras del producto fijaron precios, para ser más competitivos con otros proveedores de carne			
	Fuente: Mayoristas del mercado La Terminal.			
Tendencia para la próxima semana: Se espera oferta y precio estable.				

Fuente: Investigación primaria de Planeamiento del Ministerio de Agricultura, Ganadería y Alimentación, investigados en el mercado "La Terminal" zona 4, Ciudad Capital.

Tabla 5. Precios diarios, pagados al mayorista

Producto	Medida	Precios diarios (quetzales)					Promedio semanal (quetzales)	
		5	6	7	8	9	5 al 9 jun 2023	29 may al 2 jun 2023
Bovino en canal, de primera	Libra	22.00	22.00	22.00	22.00	22.00	22.00	22.00
Crema pura	Litro	40.00	40.00	40.00	40.00	40.00	40.00	40.00
Cuadril y Pierna de pollo, de primera	Libra	7.50	7.50	7.50	7.50	7.50	7.50	7.50
Huevo blanco, extra	Caja (360 unidades)	445.00	445.00	445.00	445.00	445.00	445.00	448.00
Huevo blanco, grande	Caja (360 unidades)	435.00	435.00	435.00	435.00	435.00	435.00	438.00
Huevo blanco, mediano	Caja (360 unidades)	425.00	425.00	425.00	425.00	425.00	425.00	428.00
Huevo blanco, pequeño	Caja (360 unidades)	415.00	410.00	410.00	410.00	410.00	415.00	418.00
Pechuga de pollo, con ala, de primera	Libra	17.00	17.00	17.00	17.00	17.00	17.00	17.00
Pechuga de pollo, de primera	Libra	17.00	17.00	17.00	17.00	17.00	17.00	17.00
Pollo entero, sin menudos, de primera	Libra	13.50	13.50	13.50	13.50	13.50	13.50	13.50
Pollo importado (piezas)	Caja (40 lb)	245.00	245.00	245.00	245.00	245.00	245.00	246.50
Porcino en canal	Libra	19.00	19.00	19.00	19.00	19.00	19.00	19.00
Queso fresco	Libra	25.00	25.00	25.00	25.00	25.00	25.00	25.00

Fuente: Investigación primaria de Planeamiento del Ministerio de Agricultura, Ganadería y Alimentación, investigados en el mercado "La Terminal" zona 4, Ciudad Capital. SO= Sin oferta. ND= No Disponible.

Flores

Tabla 6. Precios diarios, pagados por el consumidor

Producto	Medida	Precios diarios (quetzales)		Promedio semanal (quetzales)	
		6	8	5 al 9 jun 2023	29 may al 2 jun 2023
Azucena de primera	Docena	10.00	10.00	10.00	10.00
Clavel de varios colores, de primera	Docena	25.00	25.00	25.00	25.00
Crisantemo Pompon, de primera	Docena	27.50	27.50	27.50	29.38
Crisantemo Standard, de primera	Docena	15.00	15.00	15.00	17.50
Estacicia blanca, de primera	Manojo (10– 15 unidades)	12.50	12.50	12.50	12.50
Estacicia morada, de primera	Manojo (10– 15 unidades)	12.50	12.50	12.50	12.50
Gerberas diferentes colores, de primera	Docena	25.00	25.00	25.00	26.25
Girasol de primera	Docena	45.00	45.00	45.00	45.00
Gladiola de primera	Docena	37.50	37.50	37.50	37.50
Lirios con envoltorio, de primera	5 varitas	77.50	77.50	77.50	77.50
Margarita de primera	Manojo (18 – 20 unidades)	20.00	20.00	20.00	21.25
Rosa (Con envoltorio), varios colores, de primera	Docena	20.00	20.00	20.00	23.75

Fuente: Investigación primaria de Planeamiento del Ministerio de Agricultura, Ganadería y Alimentación, investigados en el mercado “La Terminal” zona 4, Ciudad Capital. SO= Sin oferta. ND= No Disponible.

Especias y otros granos

Tabla 7. Precios diarios, pagados al mayorista

Producto	Medida	Precios diarios (quetzales)		Promedio semanal (quetzales)	
		6	8	5 al 9 jun 2023	29 may al 2 jun 2023
Achiote seco, sin capsula, de primera	Quintal	750.00	750.00	750.00	750.00
Ajonjolí sin descortezar, de primera	Quintal	900.00	900.00	900.00	900.00
Cacao (Despulpado), seco, de primera	Quintal	1,325.00	1,325.00	1,325.00	1,325.00
Cebada, de primera	Quintal	650.00	650.00	650.00	650.00
Chile Chocolate, seco, de primera	Quintal	4,000.00	4,000.00	4,000.00	3,800.00
Chile Cobanero, seco, de primera	Quintal	5,250.00	5,250.00	5,250.00	5,000.00
Haba seca, de primera	Quintal	900.00	900.00	900.00	900.00
Maní tostado, con cascara, de primera	Quintal	1,200.00	1,200.00	1,200.00	1,200.00
Pepitoria seca, sin descascarar, de primera	Quintal	1,200.00	1,200.00	1,200.00	1,200.00
Pimienta gorda, de primera	Quintal	3,200.00	3,200.00	3,200.00	3,150.00
Rosa Jamaica, de primera, importada	Quintal	3,800.00	3,800.00	3,800.00	3,800.00
Rosa Jamaica, nacional	Quintal	4,000.00	4,000.00	4,000.00	4,000.00
Soya amarilla, de primera	Quintal	600.00	600.00	600.00	600.00
Soya verde, de primera	Quintal	625.00	625.00	625.00	625.00

Fuente: Investigación primaria de Planeamiento del Ministerio de Agricultura, Ganadería y Alimentación, investigados en el mercado “La Terminal” zona 4, Ciudad Capital. SO= Sin oferta. ND= No Disponible.

Abarrotes

Tabla 8. Precios diarios, pagados al mayorista

Producto	Medida	Precios diarios (quetzales)					Promedio semanal (quetzales)	
		5	6	7	8	9	5 al 9 jun 2023	29 may al 2 jun 2023
Aceite comestible Ideal	Envase (175 ml). Caja (48 unidades)	199.68	199.68	199.68	199.68	199.68	199.68	199.68
Aceite comestible Ideal	Envase (800 ml). Caja (12 unidades)	194.88	194.88	194.88	194.88	194.88	194.88	194.88
Aceite comestible La Patrona	Envase (175 ml). Caja (48 unidades)	199.68	199.68	199.68	199.68	199.68	199.68	199.68
Aceite comestible La Patrona	Envase (800 ml). Caja (12 unidades)	199.50	199.50	199.50	199.50	199.50	199.50	199.50
Azúcar Estándar Caña Real	6 bolsas (2500 g)	109.00	109.00	109.00	109.00	109.00	109.00	109.00
Azúcar Estándar Caña Real	Bolsa (15 kg). 30 bolsas de 500 g	109.50	109.50	109.50	109.50	109.50	109.50	109.50
Azúcar estándar, blanca	Saco (5 0 kg)	360.00	360.00	360.00	360.00	360.00	360.00	360.00
Bienestarina Nutrica	Bolsa de 450 gramos Fardo 25 Unidades	177.75	177.75	177.75	177.75	177.75	177.75	177.75
Harina de maíz Tortimasa	Saco (50 lb)	202.95	202.95	202.95	202.95	202.95	202.95	202.95
Harina de maíz Maseca	Saco (50 lb)	195.00	195.00	195.00	195.00	195.00	195.00	195.00
Harina de trigo Sol, suave	Quintal	367.00	367.00	367.00	367.00	367.00	367.00	367.00
Incaparina en polvo	Bolsa de 450 gramos Fardo 50 Unidades	475.00	475.00	475.00	475.00	475.00	475.00	475.00
Incaparina líquida, caja de 200 ml	Fardo (24 unidades)	58.00	58.00	58.00	64.00	64.00	60.40	58.00
Leche entera Nido en polvo*	Bolsa de 360g	35.00	35.00	35.00	35.00	35.00	35.00	35.00

Fuente: Investigación primaria de Planeamiento del Ministerio de Agricultura, Ganadería y Alimentación, investigados en el mercado "La Terminal" zona 4, Ciudad Capital. SO= Sin oferta. ND= No Disponible.

Hidrobiológicos

Tabla 9. Precios diarios, pagados al mayorista

Producto	Medida	Precios diarios (quetzales)					Promedio semanal (quetzales)	
		5	6	7	8	9	5 al 9 jun 2023	29 may al 2 jun 2023
Camarón grande, de primera con cabeza (estanque)	Quintal	3,300.00	3,300.00	3,300.00	3,300.00	3,300.00	3,300.00	3,300.00
Camarón mediano, de primera con cabeza (estanque)	Quintal	2,550.00	2,550.00	2,550.00	2,550.00	2,550.00	2,550.00	2,550.00
Camarón pequeño, de primera con cabeza (estanque)	Quintal	2,300.00	2,300.00	2,300.00	2,300.00	2,300.00	2,300.00	2,300.00
Corvina entera, revuelta, de primera	Quintal	1,750.00	1,750.00	1,750.00	1,750.00	1,750.00	1,750.00	1,600.00
Filete de corvina, de primera	Quintal	3,650.00	3,650.00	3,650.00	3,650.00	3,650.00	3,650.00	3,650.00
Filete de dorado, de primera	Quintal	3,150.00	3,150.00	3,150.00	3,150.00	3,150.00	3,150.00	3,150.00
Filete de róbalo, de primera	Quintal	1,912.50	1,912.50	1,912.50	1,912.50	1,912.50	1,912.50	1,912.50
Filete de tiburón, de primera	Quintal	2,650.00	2,650.00	2,650.00	2,650.00	2,650.00	2,650.00	2,650.00
Pargo entero, revuelto, de primera	Quintal	3,150.00	3,150.00	3,150.00	3,150.00	3,150.00	3,150.00	3,150.00
Róbalo entero, revuelto	Quintal	3,650.00	3,650.00	3,650.00	3,650.00	3,650.00	3,650.00	3,650.00
Tiburón entero, revuelto, de primera	Quintal	2,650.00	2,650.00	2,650.00	2,650.00	2,650.00	2,650.00	2,650.00
Tilapia grande, de primera	Quintal	1,350.00	1,350.00	1,350.00	1,350.00	1,350.00	1,350.00	1,350.00
Tilapia mediana, de primera	Quintal	1,150.00	1,150.00	1,150.00	1,150.00	1,150.00	1,150.00	1,290.00
Tilapia pequeña, de primera	Quintal	1,100.00	1,100.00	1,100.00	1,100.00	1,100.00	1,100.00	1,290.00

Fuente: Investigación primaria de Planeamiento del Ministerio de Agricultura, Ganadería y Alimentación, investigados en el mercado "La Terminal" zona 4, Ciudad Capital. SO= Sin oferta. ND= No Disponible.

Precios Internacionales

Durante esta jornada del 02 al 08 de junio de 2023, los precios futuros mostraron diversas tendencias según el producto. Como se detalla a continuación.

Precio Internacional del Maíz

El comportamiento de los precios futuros de maíz de la bolsa de Chicago, durante la semana fue mixto. Con tendencia al alza.

Los futuros del maíz se mantuvieron entre estables y a la baja, con los contratos que siguen a la cosecha recién sembrada registrando los mayores descensos ante los pronósticos de lluvias en zonas clave de cultivo del Medio Oeste para este fin de semana. La debilidad del trigo añadió presión al mercado del maíz. Los futuros de maíz para entrega en julio de la Bolsa de Chicago subieron 0.5 centavos a 6,0850 dólares por TM y los futuros de soja para julio ganaron 15.25 centavos a 13,6850 dólares por TM. (investing.com, 2023) ¹

Chicago, Estados Unidos, 09 de junio de 2023, el gobierno de Estados Unidos elevó el viernes sus perspectivas de suministro interno de maíz debido a la disminución de la demanda para la exportación de ambos productos. Una enorme cosecha en Brasil ha reducido la demanda exterior del maíz y la soja estadounidenses, ya que los compradores buscan en el país sudamericano fuentes más baratas de ambos cultivos. Hemos tenido ventas de exportación negativas. Todo se está yendo básicamente a Sudamérica, dijo Tomm Pfitzenmaier, analista de Summit Commodity Brokerage.

Las existencias estadounidenses de maíz para la campaña comercial 2022/23, que finaliza el 31 de agosto, según el informe mensual de Oferta y Demanda Agrícola del Departamento de Agricultura de Estados Unidos. (investing.com, 2023) ²

Tabla 10. PRECIOS A FUTURO DE MAIZ
Bolsa de Futuros de Chicago (CBOT)
(Dólares por Tonelada)

Fecha	02 de junio			05 de junio			06 de junio			07 de junio			08 de junio		
	Último	Valor	Cierre	Último	Valor	Cierre	Último	Valor	Cierre	Último	Valor	Cierre	Último	Valor	Cierre
dic.-23	239.75	↑	233.22	235.18	↓	239.75	239.36	↑	235.18	237.86	↓	239.36	240.22	↑	237.86
mar.-24	210.78	↑	206.37	208.73	↓	210.78	210.38	↑	208.73	206.68	↓	210.38	208.02	↑	206.68
may.-24	213.06	↑	208.65	211.41	↓	213.06	212.98	↑	211.41	208.89	↓	212.98	209.83	↑	208.89
jul.-24	216.52	↑	212.35	215.19	↓	216.52	216.76	↑	215.19	212.82	↓	216.76	213.85	↑	212.82
sep.-24	218.65	↑	214.56	217.55	↓	218.65	218.96	↑	217.55	215.03	↓	218.96	215.82	↑	215.03
dic.-24	219.36	↑	215.19	218.33	↓	219.36	219.52	↑	218.33	215.74	↓	219.52	216.29	↑	215.74
mar.-25	205.58	↑	203.30	204.32	↓	205.58	204.16	↓	204.32	201.41	↓	204.16	203.22	↑	201.41
may.-25	203.14	↑	200.93	201.41	↓	203.14	201.25	↓	201.41	198.41	↓	201.25	200.46	↑	198.41
jul.-25	206.13	↑	204.08	204.56	↓	206.13	204.32	↓	204.56	201.41	↓	204.32	203.69	↑	201.41

Fuente: CME Group del 02 al 08 de junio de 2023.

Cierre = Se refiere al precio que cerró la bolsa de valores el día anterior

Ultimo= Se refiere al último precio registrado en la bolsa de valores el día anterior

Valor= Se refiere al comportamiento de alza o baja en relación del cierre anterior y el último precio registrado en la bolsa.

¹ <https://es.investing.com/news/economy/los-futuros-del-maiz-opera-estable-en-chicago>

² <https://es.investing.com/news/economy/la-oferta-de-maiz-y-soja-aumentara-en-eeuu-por-caida-de-las-exportaciones-usda>

Gráfico 1. COMPORTAMIENTO DE PRECIOS A FUTURO DE MAÍZ SEGÚN CONTRATO



Fuente: Planeamiento con datos del CME Group.

Precio Internacional del Café

El comportamiento de los precios futuros de café de Nueva York durante la semana fue mixto. Con tendencia al alza.

Los precios futuros de café durante la semana del 02 de junio al 08 de junio se comportaron de manera estable con un pequeño pico el día 8 de junio, según Reuters en una de sus publicaciones del 6 de junio la producción brasileña de café para la temporada 2023/24 (julio/junio) se estima que sea de 66,4 millones de sacos de 60 kg, un aumento de 3,8 millones de sacos en comparación con el ciclo anterior, según informó el martes del Departamento de Agricultura de Estados Unidos (USDA por sus siglas en inglés).

Según el informe, la cosecha de café arábica se prevé en 44,7 millones de sacos, lo que supone un aumento del 12% respecto a la temporada anterior, debido a las favorables condiciones meteorológicas en las regiones productoras.

La producción de café robusta se prevé en 21,7 millones de sacos, un 5% menos que en la temporada anterior, debido a una disminución de la productividad en los cafetales de Espíritu Santo. Por lo que durante la semana los precios fueron estables. (investing.com, 2023)³

El alza es debido a que el sector agropecuario brasileño, en especial los productores de maíz, café y caña de azúcar, está monitorizando una masa de aire polar que avanzaría

³ <https://es.investing.com/news/economy/usda-preve-aumento-en-cosecha-brasilena-de-cafe-a-664-millones-de-sacos-2407850>

sobre Sudamérica la próxima semana, y se espera que el clima lluvioso evite posibles heladas que perjudiquen los cultivos, informó Rural Clima el miércoles.

Según el agro meteorólogo Marco Antonio dos Santos, la masa de aire polar traerá temperaturas cercanas a cero en algunas zonas, pero las principales regiones productoras de maíz, café y caña de azúcar se salvarían de las heladas si el frente frío estacionado en el Sur bloquea el fenómeno de congelación.

En el sur de Minas Gerais, la principal región cafetera de Brasil, se esperan mínimas cercanas a los 5 grados entre el 19 y el 20 de junio. Algo similar debería ocurrir en el sur de Mato Grosso do Sul, el estado es un importante productor de caña de azúcar y maíz. Por lo que la expectativa para este año, en este momento, es una cosecha récord de maíz, así como una fuerte recuperación también en la caña de azúcar, y un aumento en la producción de café -aunque eventuales heladas en las plantaciones de café podrían impactar más en la cosecha del próximo año- sin embargo, según Santos, si el centro de alta presión se desplaza y logra avanzar hacia importantes zonas productoras, podrían darse fuertes heladas.

Según él, en la hipótesis por ahora improbable de que esto ocurra, Brasil tendría una helada similar a la registrada en 2021, cuando los cultivos de maíz, café y caña de azúcar fueron severamente afectados, generando pérdidas a los productores.

Tabla 11. PRECIOS A FUTURO DE CAFÉ
Bolsa de Futuros de Nueva York (CSCE)
(dólares por Tonelada)

Fecha	02 de junio			05 de junio			06 de junio			07 de junio			08 de junio		
	Último	Valor	Cierre	Último	Valor	Cierre	Último	Valor	Cierre	Último	Valor	Cierre	Último	Valor	Cierre
jul.-23	180.30	↓	183.05	183.10	↑	180.30	182.6	↓	183.10	185.40	↑	182.60	194.85	↑	185.40
sep.-23	177.70	↓	180.25	180.20	↑	177.70	179.55	↓	180.20	181.70	↑	179.55	190.35	↑	181.70
dic.-23	175.35	↓	177.90	177.70	↑	175.35	177.1	↓	177.70	179.00	↑	177.10	187.65	↑	179.00
mar.-24	174.95	↓	177.40	177.25	↑	174.95	176.75	↓	177.25	178.65	↑	176.75	187.20	↑	178.65
may.-24	175.30	↓	177.70	177.65	↑	175.30	177.3	↓	177.65	179.25	↑	177.30	187.60	↑	179.25
jul.-24	175.75	↓	178.10	178.10	↑	175.75	177.7	↓	178.10	179.60	↑	177.70	187.90	↑	179.60
sep.-24	176.45	↓	178.75	178.80	↑	176.45	178.35	↓	178.80	180.20	↑	178.35	188.35	↑	180.20
dic.-24	177.50	↓	179.70	179.85	↑	177.50	179.45	↓	179.85	181.25	↑	179.45	189.30	↑	181.25

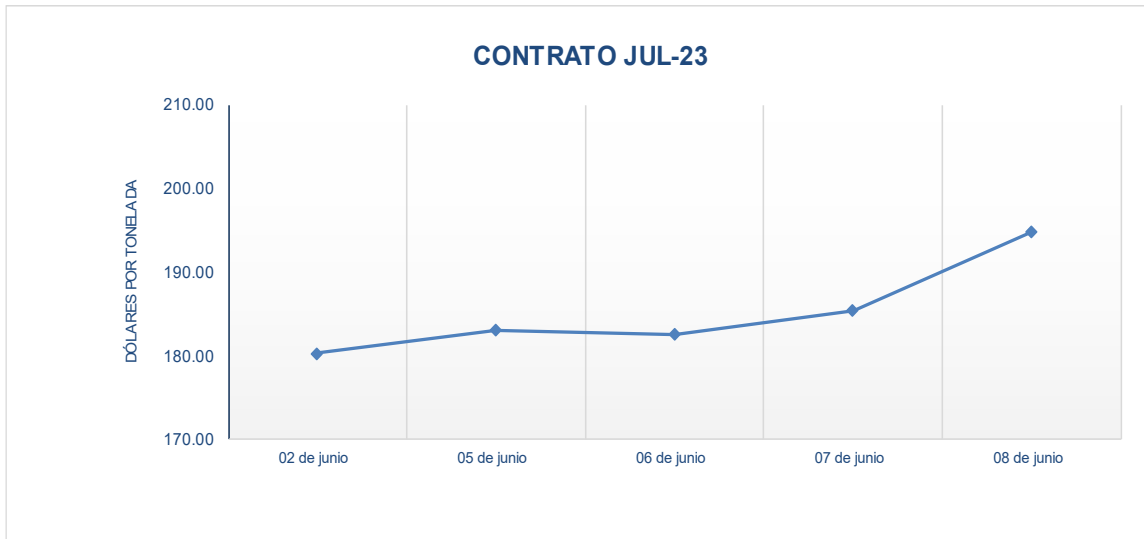
Fuente: CME Group del 02 al 08 de junio de 2023.

Cierre = Se refiere al precio que cerró la bolsa de valores el día anterior

Último= Se refiere al último precio registrado en la bolsa de valores el día anterior

Valor= Se refiere al comportamiento de alza o baja en relación del cierre anterior y el último precio registrado en la bolsa.

Gráfico 2. COMPORTAMIENTO DE PRECIOS A FUTURO DE CAFÉ SEGÚN CONTRATO



Fuente: Planeamiento con datos del CME Group

Precios Internacional del Azúcar

El comportamiento de los precios futuros de azúcar de Nueva York durante la semana fue mixto. Con tendencia al alza.

Los precios futuros del azúcar presento un alza el día 8 de junio, debido a los primeros indicios de calor y sequía provocados por El Niño, estos amenazan a los productores de alimentos de Asia, mientras que los agricultores estadounidenses confían en que las lluvias estivales del fenómeno meteorológico alivien el impacto de la grave sequía.

Los futuros del azúcar y el café subieron con fuerza el jueves tras la publicación del aviso emitido el jueves por el Centro de Predicción Climática de la Administración Nacional Oceánica y Atmosférica de Estados Unidos.

Los expertos afirman que un fuerte fenómeno de El Niño podría afectar a la producción de azúcar en India y Tailandia, y posiblemente perturbar la cosecha de caña de azúcar en Brasil. También ven riesgos para el café en Vietnam, segundo productor mundial.

El fenómeno de El Niño podría hacer que la producción de cultivos de invierno cayera un 34% desde los máximos históricos alcanzados en Australia, y afectar también a la producción de aceite de palma y arroz en Indonesia, Malasia -que suministran el 80% del aceite de palma mundial y Tailandia. (investing.com, 2023)⁴

⁴ <https://es.investing.com/news/commodities-news/el-fenomeno-climatico-de-el-nino-ya-esta-en-marcha-noaa-2408646>

**Tabla 12. PRECIOS A FUTURO DE AZUCAR 11
Bolsa de Futuros de New York (CSCE)
(Centavos de Dólar por Libra)**

Fecha	02 de junio			05 de junio			06 de junio			07 de junio			08 de junio		
	Último	Valor	Cierre	Último	Valor	Cierre	Último	Valor	Cierre	Último	Valor	Cierre	Último	Valor	Cierre
jul.-23	24.73	↓	24.88	24.40	↓	24.73	24.58	↑	24.40	24.50	↓	24.58	25.48	↑	24.50
oct.-23	24.51	↓	24.61	24.19	↓	24.51	24.29	↑	24.19	24.24	↓	24.29	25.09	↑	24.24
mar.-24	24.33	↓	24.39	24.05	↓	24.33	24.12	↑	24.05	24.10	↓	24.12	24.88	↑	24.10
may.-24	22.94	↑	22.89	22.79	↓	22.94	22.89	↑	22.79	22.87	↓	22.89	23.55	↑	22.87
jul.-24	22.44	↑	22.28	22.34	↓	22.44	22.48	↑	22.34	22.42	↓	22.48	23.02	↑	22.42
oct.-24	22.05	↑	21.83	22.00	↓	22.05	22.14	↑	22.00	22.05	↓	22.14	22.56	↑	22.05
mar.-25	21.84	↑	21.60	21.81	↓	21.84	21.93	↑	21.81	21.84	↓	21.93	22.28	↑	21.84
may.-24	20.64	↑	20.39	20.64	=	20.64	20.73	↑	20.64	20.63	↓	20.73	20.98	↑	20.63

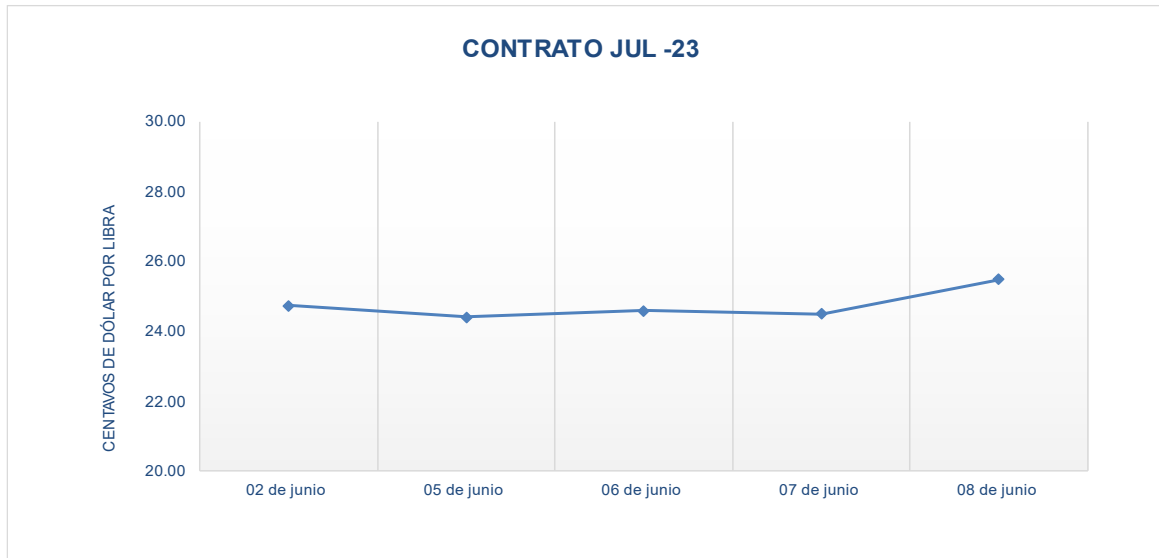
Fuente: CME Group del 02 al 08 de junio de 2023.

Cierre = Se refiere al precio que cerró la bolsa de valores el día anterior

Último= Se refiere al último precio registrado en la bolsa de valores el día anterior

Valor= Se refiere al comportamiento de alza o baja en relación del cierre anterior y el último precio registrado en la bolsa.

Grafica 3. COMPORTAMIENTO DE PRECIOS A FUTURO DE AZUCAR SEGÚN CONTRATO



Fuente: Planeamiento con datos del CME Group.

Precio Internacional del Trigo

El comportamiento de los precios futuros de trigo de Chicago durante la semana fue mixto. Con tendencia al alza.

Los futuros del trigo estadounidense caían el miércoles y el contrato más activo del trigo rojo blando de invierno en la Bolsa de Chicago rompió una racha alcista de cinco sesiones, que había avivado las preocupaciones sobre las perspectivas de demanda para la oferta estadounidense en el mercado de exportación, según operadores.

Tiene este mercado lo suficiente para justificar una subida mayor cuando Rusia sigue arrojando trigo al mercado, dijo el economista jefe de materias primas de StoneX, Arlan Suderman. Rusia sigue marcando el precio del mercado mundial del trigo. Los futuros del trigo habían mostrado cierta fortaleza durante la sesión en Asia, apoyados por las preocupaciones sobre el envío seguro de suministros por el Mar Negro y la menor producción en Australia. (investing.com, 2023)⁵

El trigo cerró a la suba en Chicago, respaldado por compras técnicas después de fuertes caídas el miércoles y preocupaciones sobre interrupciones en el transporte marítimo en la región del Mar Negro debido a la guerra entre Rusia y Ucrania. El trigo duro de Kansas también ajustó al alza por preocupaciones sobre bajos stocks de cereal rico en proteínas.

Tabla 13. PRECIOS A FUTURO DE TRIGO
Bolsa de Futuros de Chicago (CBOT)
(Dólares por Tonelada)

Fecha	02 de junio			05 de junio			06 de junio			07 de junio			08 de junio		
	Último	Valor	Cierre	Último	Valor	Cierre	Último	Valor	Cierre	Último	Valor	Cierre	Último	Valor	Cierre
jul.-23	227.44	↑	224.36	229.28	↑	227.44	230.60	↑	229.28	226.56	↓	230.60	230.09	↑	226.56
sep.-23	232.29	↑	229.35	233.76	↑	232.29	235.16	↑	233.76	230.60	↓	235.16	234.79	↑	230.60
dic.-23	239.57	↑	236.48	240.82	↑	239.57	241.85	↑	240.82	237.14	↓	241.85	241.11	↑	237.14
mar.-24	245.23	↑	242.21	246.62	↑	245.23	247.65	↑	246.62	242.66	↓	247.65	246.40	↑	242.66
may.-24	248.46	↑	245.15	249.93	↑	248.46	251.03	↑	249.93	245.96	↓	251.03	249.71	↑	245.96
jul.-24	250.74	↑	247.14	252.21	↑	250.74	252.87	↑	252.21	247.65	↓	252.87	251.69	↑	247.65
sep.-24	254.41	↑	250.59	255.81	↑	254.41	256.25	↑	255.81	250.96	↓	256.25	255.22	↑	250.96
dic.-24	258.90	↑	255.22	260.00	↑	258.90	260.51	↑	260.00	255.15	↓	260.51	259.56	↑	255.15

Fuente: CME Group del 02 al 08 de junio de 2023.

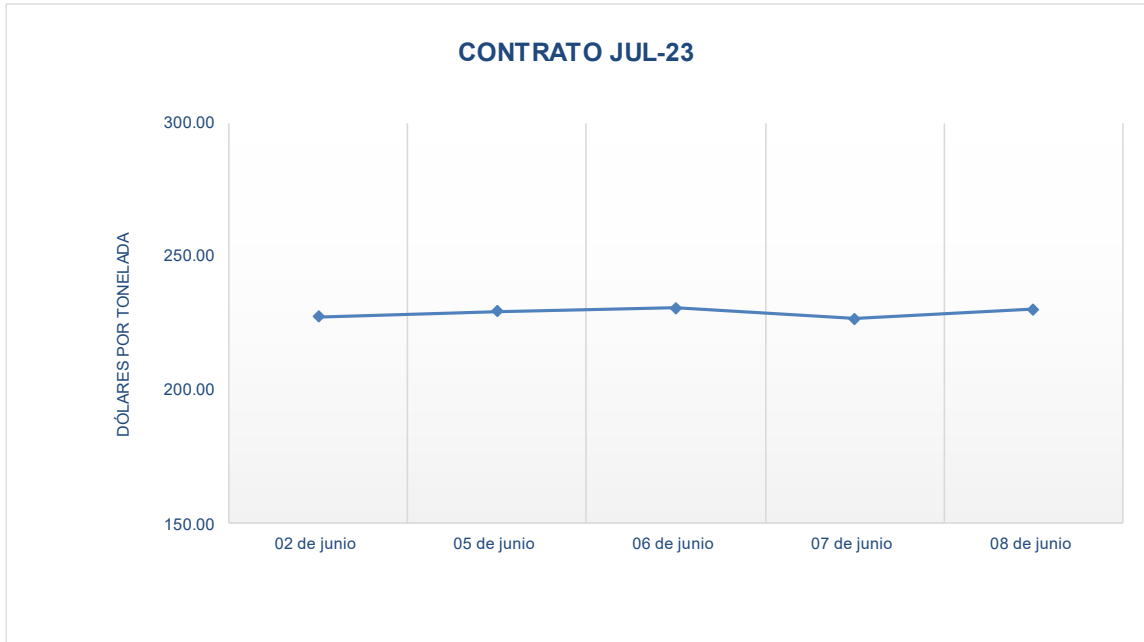
Cierre = Se refiere al precio que cerró la bolsa de valores el día anterior

Ultimo= Se refiere al último precio registrado en la bolsa de valores el día anterior

Valor= Se refiere al comportamiento de alza o baja en relación del cierre anterior y el último precio registrado en la bolsa.

⁵ <https://es.investing.com/news/economy/los-futuros-del-trigo-caen-y-rompen-racha-alcista-en-chicago-el-maiz-opera-estable-y-la-soja-sube-2408285>

Grafica 4. COMPORTAMIENTO DE PRECIOS A FUTURO DE TRIGO SEGÚN CONTRATO



Fuente: Planeamiento con datos del CME Group.

Precio Internacional de la Soya

El comportamiento de los precios futuros de soya de la bolsa de Chicago, durante la semana fue mixto. Con tendencia al alza.

Chicago, Estados Unidos, 09 de junio de 2023 el gobierno de Estados Unidos elevó el viernes sus perspectivas de suministro interno de soya debido a la disminución de la demanda para la exportación del producto. Una enorme cosecha en Brasil ha reducido la demanda exterior de la soya estadounidense, ya que los compradores buscan en el país sudamericano fuentes más baratas del cultivo. Hemos tenido ventas de exportación negativas. Todo se está yendo básicamente a Sudamérica, dijo Tomm Pfitzenmaier, analista de Summit Commodity Brokerage.

El USDA mantuvo sin cambios sus perspectivas para las cosechas estadounidenses de soya de 2023/24, como suele hacer en el informe de junio 2023. Las previsiones para la cosecha de soya de Brasil subieron a 156 millones de toneladas métricas. De cumplirse, sería récord para el mayor exportador de soya del mundo. (investing.com. 2023)⁶

Chicago, Estados Unidos, 7 junio de 2023 los futuros la soya estadounidense subió debido a que los operadores tomaron posiciones a la espera del informe del Departamento de Agricultura de Estados Unidos sobre las estimaciones de la oferta y la demanda agrícola mundial, que se publicará el viernes, aunque las preocupaciones sobre

⁶ <https://es.investing.com/news/economy/la-oferta-de-soja-aumentara-en-eeuu-por-caida-de-las-exportaciones-usda>

las perspectivas de demanda para la oferta estadounidense en el mercado de exportación, según operadores. (investing.com, 2023)⁷

**Tabla 14. PRECIOS A FUTURO DE SOYA
Bolsa de Futuros de Chicago (CBOT)
(Dólares por Tonelada)**

Fecha	02 de junio			05 de junio			06 de junio			07 de junio			08 de junio		
	Último	Valor	Cierre	Último	Valor	Cierre	Último	Valor	Cierre	Último	Valor	Cierre	Último	Valor	Cierre
dic.-23	239.75	↑	233.22	235.18	↓	239.75	239.36	↑	235.18	237.86	↓	239.36	240.22	↑	237.86
mar.-24	210.78	↑	206.37	208.73	↓	210.78	210.38	↑	208.73	206.68	↓	210.38	208.02	↑	206.68
may.-24	213.06	↑	208.65	211.41	↓	213.06	212.98	↑	211.41	208.89	↓	212.98	209.83	↑	208.89
jul.-24	216.52	↑	212.35	215.19	↓	216.52	216.76	↑	215.19	212.82	↓	216.76	213.85	↑	212.82
sep.-24	218.65	↑	214.56	217.55	↓	218.65	218.96	↑	217.55	215.03	↓	218.96	215.82	↑	215.03
dic.-24	219.36	↑	215.19	218.33	↓	219.36	219.52	↑	218.33	215.74	↓	219.52	216.29	↑	215.74
mar.-25	205.58	↑	203.30	204.32	↓	205.58	204.16	↓	204.32	201.41	↓	204.16	203.22	↑	201.41
may.-25	203.14	↑	200.93	201.41	↓	203.14	201.25	↓	201.41	198.41	↓	201.25	200.46	↑	198.41
jul.-25	206.13	↑	204.08	204.56	↓	206.13	204.32	↓	204.56	201.41	↓	204.32	203.69	↑	201.41

Fuente: CME Group del 02 al 08 de junio de 2023.

Cierre = Se refiere al precio que cerró la bolsa de valores el día anterior

Último = Se refiere al último precio registrado en la bolsa de valores el día anterior

Valor = Se refiere al comportamiento de alza o baja en relación del cierre anterior y el último precio registrado en la bolsa.

Grafica 5. COMPORTAMIENTO DE PRECIOS A FUTURO DE SOYA SEGÚN CONTRATO

CONTRATO DIC-23



Fuente: Planeamiento con datos del CME Group.

⁷ <https://es.investing.com/news/economy/los-futuros-de-la-soja-suben-en-chicago>

Precio Internacional del Arroz

El comportamiento de los precios futuros del arroz de la bolsa de Chicago, durante la semana fue mixto. Con tendencia al alza.

Según la Organización de Naciones Unidas para la Alimentación y la Agricultura (FAO), la producción mundial de arroz para la campaña 2022-2023 ha pronosticado que las existencias mundiales de cereales al final de las campañas de 2023 disminuyan con respecto a sus niveles iniciales.

Está generalmente aceptado que el fenómeno de El Niño tendrá un impacto importante en la agricultura de la región, en especial para el arroz que depende de grandes cantidades de agua para su desarrollo; en el presente mes de junio 2023 ya existen evidencias de sequías localizadas y cambios en los patrones de lluvia que han afectaran los rendimientos. Por estos motivos, y consciente de su responsabilidad ante sus Estados Miembros, el Instituto Interamericano de Cooperación para la Agricultura (IICA) ha preparado esta nota técnica, en la que analiza, de manera integral y a partir de la información disponible, cuáles serían los principales impactos del fenómeno en la agricultura de las Américas, con especial énfasis en América Latina y el Caribe (ALC). Con este análisis se pretende apoyar a los tomadores de decisiones en el diseño de instrumentos y acciones que les permitan enfrentar los riesgos generados por El Niño en cada uno de sus países. LA FAO ha pronosticado que las existencias mundiales de cereales al final de las campañas de 2023 disminuyan con respecto a sus niveles iniciales. (FAO, 2023)⁸

Tabla 15. PRECIOS A FUTURO DE ARROZ
Bolsa de Futuros de Chicago (CBOT)
(Dólares por Tonelada)

Fecha	02 de junio			05 de junio			06 de junio			07 de junio			08 de junio		
	Último	Valor	Cierre	Último	Valor	Cierre	Último	Valor	Cierre	Último	Valor	Cierre	Último	Valor	Cierre
jul.-23	390.00	↑	385.37	395.40	↑	390.00	399.59	↑	395.40	403.67	↑	399.59	414.03	↑	403.67
sep.-23	331.46	↑	325.95	334.22	↑	331.46	336.98	↑	334.22	336.09	↓	336.98	339.18	↑	336.09
nov.-23	334.11	↑	328.93	336.87	↑	334.11	339.40	↑	336.87	338.52	↓	339.40	341.39	↑	338.52
ene.-24	335.98	↑	330.91	339.95	↑	335.98	341.17	↑	339.95	341.28	↑	341.17	344.47	↑	341.28
mar.-24	339.95	↑	334.88	343.92	↑	339.95	345.13	↑	343.92	345.24	↑	345.13	348.44	↑	345.24
may.-24	345.46	↑	340.39	349.43	↑	345.46	350.65	↑	349.43	350.76	↑	350.65	353.95	↑	350.76
jul.-24	350.98	↑	345.91	354.94	↑	350.98	356.16	↑	354.94	356.27	↑	356.16	359.46	↑	356.27

Fuente: CME Group del 02 al 08 de junio de 2023.

Cierre = Se refiere al precio que cerró la bolsa de valores el día anterior

Ultimo= Se refiere al último precio registrado en la bolsa de valores el día anterior

Valor= Se refiere al comportamiento de alza o baja en relación del cierre anterior y el último precio registrado en la bolsa.

⁸ <https://www.fao.org/family-farming/detail/es/c/3594>

Gráfica 6. COMPORTAMIENTO DE PRECIOS A FUTURO DE ARROZ SEGÚN CONTRATO
CONTRATO JUL-23


Fuente: Planeamiento con datos del CME Group

Precio Internacional del Cacao

El comportamiento de los precios futuros de Cacao de Nueva York durante la semana fue mixto. Con tendencia al alza.

Tabla 16. PRECIO INTERNACIONAL DEL CACAO
Bolsa de futuros de New York (CSCE)
(Dólares por tonelada)

Fecha	02 de junio			05 de junio			06 de junio			07 de junio			08 de junio		
	Último	Valor	Cierre	Último	Valor	Cierre	Último	Valor	Cierre	Último	Valor	Cierre	Último	Valor	Cierre
jul.-23	3,026.00	↑	3,008.00	3,056.00	↑	3,026.00	3,045.00	↓	3,056.00	3,103.00	↑	3,045.00	3,149.00	↑	3,103.00
sep.-23	3,035.00	↑	3,022.00	3,058.00	↑	3,035.00	3,047.00	↓	3,058.00	3,091.00	↑	3,047.00	3,137.00	↑	3,091.00
dic.-23	3,029.00	↑	3,018.00	3,052.00	↑	3,029.00	3,043.00	↓	3,052.00	3,085.00	↑	3,043.00	3,130.00	↑	3,085.00
mar.-24	2,993.00	↑	2,983.00	3,016.00	↑	2,993.00	3,009.00	↓	3,016.00	3,050.00	↑	3,009.00	3,094.00	↑	3,050.00
may.-24	2,970.00	↑	2,962.00	2,991.00	↑	2,970.00	2,991.00	=	2,991.00	3,033.00	↑	2,991.00	3,072.00	↑	3,033.00
jul.-24	2,952.00	↑	2,945.00	2,969.00	↑	2,952.00	2,972.00	↑	2,969.00	3,013.00	↑	2,972.00	3,051.00	↑	3,013.00
sep.-24	2,935.00	↑	2,928.00	2,948.00	↑	2,935.00	2,952.00	↑	2,948.00	2,991.00	↑	2,952.00	3,028.00	↑	2,991.00
dic.-24	2,911.00	↑	2,904.00	2,923.00	↑	2,911.00	2,925.00	↑	2,923.00	2,963.00	↑	2,925.00	2,997.00	↑	2,963.00
mar.-25	2,892.00	↑	2,885.00	2,904.00	↑	2,892.00	2,904.00	=	2,904.00	2,939.00	↑	2,904.00	2,969.00	↑	2,939.00

Fuente: CME Group del 02 al 08 de junio de 2023.

Cierre = Se refiere al precio que cerró la bolsa de valores el día anterior

Último= Se refiere al último precio registrado en la bolsa de valores el día anterior

Valor= Se refiere al comportamiento de alza o baja en relación del cierre anterior y el último precio registrado en la bolsa.

Gráfico 7. COMPORTAMIENTO DE PRECIOS A FUTURO DE CACAO SEGÚN CONTRATO



Fuente: Planeamiento con datos del CME Group



GOBIERNO *de*
GUATEMALA

MINISTERIO DE
AGRICULTURA,
GANADERÍA Y
ALIMENTACIÓN



Informe semanal de precios

Del 05 al 09 de
junio

2023