



GOBIERNO *de*
GUATEMALA

MINISTERIO DE
AGRICULTURA,
GANADERÍA Y
ALIMENTACIÓN



Informe semanal de precios

Del al 18 al 22 de
septiembre
2023



infoprecios@maga.gov.gt

CONTENIDO

Metodología	2
Resumen de variaciones en precios al mayorista.....	2
Precios Nacionales.....	3
<i>Granos básicos</i>	3
<i>Vegetales</i>	5
<i>Frutas</i>	8
<i>Pecuarios</i>	11
<i>Espicias y otros granos</i>	13
<i>Hidrobiológicos</i>	14

Metodología

Este informe semanal consolida el reporte de los precios **moda** y **promedio** diarios de productos agrícolas, así mismo, las variaciones promedio con respecto a la semana anterior. Los datos son obtenidos, a través de los investigadores de mercado, los cuales toman una muestra de los principales productos agrícolas, pecuarios e hidrobiológicos.

Los técnicos de investigación de mercados de Planeamiento del –MAGA- utilizan la encuesta como método de recolección de información, para ello visitan diferentes mercados en la ciudad capital los días de abastecimiento. Los precios presentados en este informe corresponden al mercado “La Terminal” zona 4, de la Ciudad Capital.

Los productos han sido seleccionados desde la perspectiva de su importancia y presencia en los mercados nacionales. Solicitudes del sector; así como los que tienen importancia por estar contenidos en la canasta básica alimenticia y el índice de precios al consumidor.

Resumen de variaciones en precios al mayorista

Precios investigados en el mercado “La Terminal” zona 4, Ciudad Capital.
(período del 18 al 22 de septiembre 2023)

Grupo	Producto	Precios de la semana actual		Precio modal semanal (quetzales)		Diferencia semanal	Situación de la oferta	Causas que influyeron en el comportamiento del precio
		(quetzales)		Anterior*	Actual			
		Mín.	Máx.					
Granos básicos	Maíz blanco, de primera (quintal)	225.00	225.00	227.50	225.00	A la baja	Creciente	Causas: El precio del maíz blanco presentó variación en el precio a la baja. Mayoristas indicaron que existió leve aumento de oferta de grano de origen mexicano, lo cual influyó a la baja del precio del maíz nacional almacenado; los mercados fueron completados con grano nacional almacenado procedente de oriente y norte del país.
	Frijol negro, de primera (quintal)	712.50	712.50	717.50	712.50	A la baja	Creciente	Causas: El precio del frijol negro presentó variación en el precio a la baja. Se observó un aumento en el abastecimiento del grano en los mercados. Según comentarios de mayoristas las primeras cosechas del cultivo serán tardías por el invierno atípico. Los mercados son abastecidos de grano nacional almacenado procedente de norte y oriente del país, para cubrir la demanda en los principales mercados del país.
Vegetales	Repollo blanco mediano (red de 12-15 unidades)	60.00	60.00	60.00	60.00	Estable	Normal	Causas: El precio del repollo mediano, no presentó variación durante la semana. En el transcurso de la semana se observó un abastecimiento normal del producto, dentro del mercado. El producto provino de las áreas productoras del departamento de Chimaltenango, Quetzaltenango, Sacatepéquez y Sololá.
	Tomate de cocina mediano de primera (caja de 45 - 50 lb)	235.00	260.00	220.00	260.00	Al alza	Decreciente	Causas: El precio del tomate de cocina mediano, presenta variación al alza en el precio. Durante el transcurso de la semana se observó una disminución en el abastecimiento del producto en el mercado. Así mismo, se cotizó tomate de tierra caliente a un menor precio. El abastecimiento provino de las áreas productoras de los departamentos de Baja Verapaz, Guatemala y oriente del país.
Frutas	Melón Harper, mediano de primera (Ciento)	800.00	800.00	700.00	800.00	Al alza	Decreciente	Causas: El precio del melón Harper mediano presentó variación en el precio al alza; se observó una disminución de volumen del producto, el cual es proveniente de las zonas productoras de oriente proveniente principalmente de oriente del país; también se comercializan otras variedades del producto, cubriendo la demanda local.
	Sandía redonda, mediana (ciento)	1,300.00	1,300.00	1,300.00	1,300.00	Estable	Normal	Causas: Durante la semana el precio de la sandía redonda no presentó variaciones en el precio; se observó una disminución de volumen de producto en el mercado local, el abastecimiento fue proveniente de las zonas productoras del norte como también de oriente.





*Precio correspondiente a la semana del 11 al 14 de septiembre de septiembre 2023.

ALZA	ESTABLE	BAJA
------	---------	------

Precios Nacionales


Granos

Cuadro 1. Precio modal semanal, pagado al mayorista

Arroz oro blanco (quintal)	Precio modal (Quetzales)		Variación	
	Anterior	Actual	Absoluta (Q)	Relativa (%)
	412.50	412.50	0.00	0.00%
	Precio en relación con la semana anterior: Estable			
	Situación de la oferta: Normal			
	Causas: El precio del arroz oro blanco, no presentó variación en el precio durante la semana. Se observó normalidad en la oferta; los mercados son abastecidos con grano importado y de arroz nacional almacenado.			
	Fuente: Mayoristas del mercado La Terminal.			
	Tendencia para la próxima semana: Se espera oferta normal y precio estable.			
Frijol negro (quintal)	Anterior	Actual	Absoluta (Q)	Relativa (%)
	717.50	712.50	-5.00	-0.70%
	Precio en relación con la semana anterior: A la baja			
	Situación de la oferta: Creciente			
	Causas: El precio del frijol negro presentó variación en el precio a la baja. Se observó un aumento en el abastecimiento del grano en los mercados. Según comentarios de mayoristas las primeras cosechas del cultivo serán tardías por el invierno atípico. Los mercados son abastecidos de grano nacional almacenado procedente de norte y oriente del país, para cubrir la demanda en los principales mercados del país.			
	Fuente: Mayoristas del mercado La Terminal.			
	Tendencia para la próxima semana: Se espera oferta normal y precio estable.			
Frijol rojo. de primera (quintal)	Anterior	Actual	Absoluta (Q)	Relativa (%)
	900.00	900.00	0.00	0.00%
	Precio en relación con la semana anterior: Estable			
	Situación de la oferta: Normal			
	Causas: El precio del frijol rojo no presentó variación en el precio. Mayoristas indicaron que existió reducción de oferta de grano nacional, debido a que no existe cosecha en el país. Los mercados son abastecidos de grano nacional almacenado procedente de norte y oriente del país, lo cual fue suficiente para cubrir la demanda en los principales mercados del país.			
	Fuente: Mayoristas del mercado La Terminal.			
	Tendencia para la próxima semana: Se espera oferta normal y precio estable.			
Maíz blanco (quintal)	Anterior	Actual	Absoluta (Q)	Relativa (%)
	227.50	225.00	-2.50	-1.10%
	Precio en relación con la semana anterior: A la baja			
	Situación de la oferta: Creciente			
	Causas: El precio del maíz blanco presentó variación en el precio a la baja. Mayoristas indicaron que existió leve aumento de oferta de grano de origen mexicano, lo cual influyó a la baja del precio del maíz nacional almacenado; los mercados fueron completados con grano nacional almacenado procedente de oriente y norte del país.			
	Fuente: Mayoristas del mercado La Terminal.			
	Tendencia para la próxima semana: Se espera oferta normal y precio estable.			

...continuación Granos Básicos

Cuadro 1. Precio modal semanal, pagado al mayorista

Sorgo (quintal)	Anterior	Actual	Absoluta (Q)	Relativa (%)
	230.00	230.00	0.00	0.00%
	Precio en relación con la semana anterior: Estable			
	Situación de la oferta: Normal			
	Causas: Durante la semana el precio de este producto no presentó variación. Mayoristas indicaron que cuentan con poca disponibilidad de este producto debido a que no es época de cosecha en el país, los mercados son abastecidos únicamente con sorgo almacenado procedente de oriente y de pocas cantidades de grano de procedencia mexicana.			
	Fuente: Mayoristas del mercado La Terminal.			
Tendencia para la próxima semana: Se espera oferta normal y precio al alza.				

Fuente: Investigación primaria de Planeamiento del Ministerio de Agricultura, Ganadería y Alimentación, investigados en el mercado "La Terminal" zona 4, Ciudad Capital.





Tabla 2. Precios diarios, pagados al mayorista

Producto	Medida	Precios diarios (quetzales)					Promedio semanal (quetzales)	
		18	19	20	21	22	18 al 22 de sept 2023	11 al 14 de sept 2023
Arroz oro, blanco de primera	Quintal	412.50	412.50	412.50	412.50	412.50	412.5	412.5
Arroz oro, blanco de segunda	Quintal	390.00	390.00	390.00	390.00	390.00	390.00	390.00
Frijol blanco, de primera	Quintal	925.00	925.00	925.00	925.00	925.00	925.00	925.00
Frijol blanco, de segunda	Quintal	850.00	850.00	850.00	850.00	850.00	850.00	850.00
Frijol negro, de primera	Quintal	712.50	712.50	712.50	712.50	712.50	712.50	717.5
Frijol negro, de segunda	Quintal	660.00	660.00	660.00	660.00	660.00	660.00	675.00
Frijol rojo, de primera	Quintal	900.00	900.00	900.00	900.00	900.00	900.00	900.00
Frijol rojo, de segunda	Quintal	800.00	800.00	800.00	800.00	800.00	800.00	800.00
Maíz amarillo, de primera	Quintal	220.00	220.00	220.00	220.00	220.00	220.00	220.00
Maíz amarillo, de primera, otros orígenes	Quintal	215.00	215.00	215.00	215.00	215.00	215.00	215.00
Maíz amarillo, de segunda	Quintal	210.00	210.00	210.00	210.00	210.00	210.00	210.00
Maíz blanco, de primera	Quintal	225.00	225.00	225.00	225.00	225.00	225.00	227.50
Maíz blanco, de primera, otros orígenes (México)	Quintal	217.50	217.50	217.50	217.50	217.50	217.50	217.50
Maíz blanco, de segunda	Quintal	220.00	220.00	220.00	220.00	220.00	220.00	220.00
Sorgo blanco, de primera	Quintal	230.00	230.00	230.00	230.00	230.00	230.00	230.00





Fuente: Investigación primaria de Planeamiento del Ministerio de Agricultura, Ganadería y Alimentación, investigados en el mercado "La Terminal" zona 4, Ciudad Capital. SO= Sin oferta. ND= No Disponible.

Vegetales

Cuadro 2. Precio modal semanal, pagado al mayorista

Cebolla seca blanca mediana de primera, nacional (quintal)	Precio modal (Quetzales)		Variación	
	Anterior	Actual	Absoluta (Q)	Relativa (%)
	475.00	475.00	0.00	0.00%
	Precio en relación con la semana anterior: Estable			
	Situación de la oferta: Normal			
	Causas: El precio de la cebolla seca blanca, no presentó variación en el precio. En el transcurso de la semana se observó un aumento en el abastecimiento del producto dentro del mercado. Se observó y se cotizó producto de importación en el mercado a un precio mayor.			
	Fuente: Mayoristas del mercado La Terminal.			
	Tendencia para la próxima semana: Se espera aumento de oferta y precio estable			
Chile pimiento grande de primera Caja (70 - 80 unidades)	Anterior	Actual	Absoluta (Q)	Relativa (%)
	130.00	135.00	5.00	3.85%
	Precio en relación con la semana anterior: Al alza			
	Situación de la oferta: Decreciente			
	Causas: El precio del chile pimiento presentó variación al alza en el precio, en el transcurso de la semana se observó un abastecimiento normal del producto dentro del mercado, el abastecimiento del producto es proveniente de los departamentos de Jutiapa, El Progreso, Alta Verapaz, Baja Verapaz y Guatemala.			
	Fuente: Mayoristas del mercado La Terminal.			
	Tendencia para la próxima semana: Se espera aumento de oferta y precio estable			
Coliflor mediana de primera (caja de 12-15 unidades)	Anterior	Actual	Absoluta (Q)	Relativa (%)
	77.50	75.00	-2.50	-3.23 %
	Precio en relación con la semana anterior: A la baja			
	Situación de la oferta: Creciente			
	Causas: El precio de la coliflor mediana presentó variación en el precio a la baja, en el transcurso de la semana se observó un abastecimiento normal del producto, dentro del mercado. El abastecimiento provino de los departamentos de Chimaltenango, Quetzaltenango, Sacatepéquez, Totonicapán y Sololá.			
	Fuente: Mayoristas del mercado La Terminal.			
	Tendencia para la próxima semana: Se espera aumento de oferta y precio estable.			
Güisquil mediano (ciento)	Anterior	Actual	Absoluta (Q)	Relativa (%)
	125.00	130.00	5.00	4.00%
	Precio en relación con la semana anterior: Al Alza			
	Situación de la oferta: Decreciente			
	Causas: Durante la semana el precio del Güisquil mediano presentó variación en el precio al alza. Existió una disminución en el abastecimiento del producto en el mercado y mucha demanda. El abastecimiento provino de las áreas productoras de los departamentos de Alta Verapaz y Guatemala (Palencia).			
	Fuente: Mayoristas del mercado La Terminal.			
	Tendencia para la próxima semana: Se espera aumento de oferta y precio estable.			

Cuadro 2. Precio modal semanal, pagado al mayorista

Papa Loman lavada grande de primera (quintal)	Precio promedio (Quetzales)		Variación	
	Anterior	Actual	Absoluta (Q)	Relativa (%)
	280.00	290.00	10.00	3.57%
	Precio en relación con la semana anterior: Al alza			
	Situación de la oferta: Decreciente			
	Causas: Durante la semana el precio de la Papa Loman, presenta variación en el precio al alza. Existió una leve disminución en el abastecimiento del producto en el mercado. El abastecimiento provino de las áreas productoras de los departamentos de Sololá, San Marcos, y en menores cantidades de Quetzaltenango.			
	Fuente: Mayoristas del mercado La Terminal.			
	Tendencia para la próxima semana: Se espera oferta y precio estable.			
Repollo blanco mediano (red de 12-15 unidades)	Anterior	Actual	Absoluta (Q)	Relativa (%)
	60.00	60.00	0.00	0.00%
	Precio en relación con la semana anterior: Estable			
	Situación de la oferta: Normal			
	Causas: El precio del repollo mediano, no presentó variación durante la semana. En el transcurso de la semana se observó un abastecimiento normal del producto, dentro del mercado. El producto provino de las áreas productoras del departamento de Chimaltenango, Quetzaltenango, Sacatepéquez y Sololá.			
	Fuente: Mayoristas del mercado La Terminal.			
	Tendencia para la próxima semana: Se espera reducción de oferta y precio al alza.			
Tomate de cocina mediano de primera (caja de 45 – 50 lb)	Anterior	Actual	Absoluta (Q)	Relativa (%)
	220.00	260.00	40.00	18.18%
	Precio en relación con la semana anterior: Al alza			
	Situación de la oferta: Decreciente			
	Causas: El precio del tomate de cocina mediano, presenta variación al alza en el precio. Durante el transcurso de la semana se observó una disminución en el abastecimiento del producto en el mercado. Así mismo, se cotizó tomate de tierra caliente a un menor precio. El abastecimiento provino de las áreas productoras de los departamentos de Baja Verapaz, Guatemala y oriente del país.			
	Fuente: Mayoristas del mercado La Terminal.			
	Tendencia para la próxima semana: Se espera disminución de oferta y precio al alza.			
Zanahoria mediana de primera (bolsa 5 – 6 docenas)	Anterior	Actual	Absoluta (Q)	Relativa (%)
	80.00	110.00	30.00	37.50%
	Precio en relación con la semana anterior: Al alza			
	Situación de la oferta: Decreciente			
	Causas: El precio de la zanahoria mediana de primera presentó variación en el precio al alza, en el transcurso de la semana se observó un abastecimiento normal del producto y también de demanda, dentro del mercado. El abastecimiento provino de las áreas productoras de Chimaltenango, Sololá, Sacatepéquez y Quetzaltenango.			
	Fuente: Mayoristas del mercado La Terminal.			
	Tendencia para la próxima semana: Se espera aumento de oferta y precio estable.			

Fuente: Investigación primaria de Planeamiento del Ministerio de Agricultura, Ganadería y Alimentación, investigados en el mercado "La Terminal" zona 4, Ciudad Capital.

Tabla 3. Precios diarios, pagados al mayorista

Producto	Medida	Precios diarios (quetzales)					Promedio semanal (quetzales)	
		18	19	20	21	22	18 al 22 de sept 2023	11 al 14 de sept 2023
Ajo blanco, mediano, de primera	Mazo (20 trenzas)	70.00	80.00	80.00	80.00	80.00	78.00	62.50
Apio grande, de primera	Caja (15-20 unidades)	70.00	70.00	70.00	70.00	75.00	71.00	70.00
Apio mediano, de primera	Docena	17.00	17.00	17.00	17.00	17.00	17.00	17.00
Arveja china, revuelta, de primera	Arroba	200.00	205.00	205.00	205.00	210.00	205.00	200.00
Brócoli mediano, de primera	Bolsa (2 docenas)	75.00	75.00	75.00	75.00	75.00	75.00	70.00
Camote, de primera	Saco (40 lb)	245.00	250.00	250.00	250.00	250.00	249.00	251.25
Cebolla con tallo, blanca, mediana, de primera	Manojo (50 unidades)	65.00	70.00	70.00	70.00	70.00	69.00	65.00
Cebolla seca, blanca, mediana, nacional.	Quintal	475.00	475.00	475.00	475.00	475.00	475.00	467.50
Cebolla seca, blanca, mediana, importada.	Quintal	570.00	570.00	570.00	570.00	540.00	564.00	565.00
Chile Jalapeño, grande, de primera	Costal (35 – 40 lb)	135.00	150.00	155.00	150.00	150.00	148.00	138.75
Chile Jalapeño, mediano, de primera	Costal (35 – 40 lb)	110.00	130.00	130.00	130.00	130.00	126.00	115.00
Chile Pimiento, grande, de primera	Caja (70 – 80 unidades)	125.00	140.00	140.00	135.00	135.00	135.00	132.50
Chile Pimiento, mediano, de primera	Caja (100 – 150 unidades)	100.00	120.00	120.00	115.00	115.00	114.00	105.00
Cilantro de primera	Red (100 manojos)	490.00	480.00	480.00	480.00	480.00	482.00	497.50
Coliflor mediana, de primera	Bolsa (12 unidades)	75.00	75.00	75.00	75.00	75.00	75.00	77.50
Ejote Chino	Costal (40 lb)	115.00	115.00	115.00	115.00	115.00	115.00	102.50
Ejote criollo, de primera	Costal (40 lb)	80.00	80.00	80.00	80.00	80.00	80.00	85.00
Ejote francés, de primera	Costal (40 lb)	95.00	95.00	95.00	95.00	95.00	95.00	92.50
Güicoy sazón, mediano, de primera	Red 15 a 18 unidades	140.00	145.00	145.00	145.00	145.00	144.00	125.00
Güisquil mediano, de primera	Ciento	125.00	140.00	140.00	130.00	130.00	133.00	125.00
Hierba buena, de primera	Red (100 manojos)	275.00	275.00	275.00	275.00	275.00	275.00	262.50
Lechuga repollada, mediana, de primera	Caja (24 – 26 unidades)	50.00	50.00	50.00	50.00	50.00	50.00	55.00
Loroco de primera	Quintal	1,900.00	1,900.00	1,900.00	1,900.00	1,900.00	1,900.00	1,875.00
Malanga de primera	Quintal	365.00	380.00	380.00	380.00	380.00	377.00	353.75
Miltomate verde, con cascara de primera	Arroba (25 lb)	275.00	275.00	275.00	275.00	275.00	275.00	127.50
Papa Loman, lavada, grande, de primera	Quintal	280.00	290.00	290.00	290.00	290.00	288.00	285.00
Papa Loman, lavada, mediana, de primera	Quintal	180.00	200.00	200.00	200.00	200.00	196.00	185.00
Papa Loman, lavada, pequeña, de primera	Quintal	140.00	150.00	150.00	150.00	150.00	148.00	146.25
Papa redonda, lavada, grande, de primera	Quintal	280.00	280.00	280.00	280.00	280.00	280.00	285.00
Papa redonda, sin lavar, grande, de primera	Quintal	240.00	240.00	240.00	240.00	240.00	240.00	245.00
Pepino mediano, de primera	Costal (60 – 70 unidades)	95.00	125.00	135.00	130.00	130.00	123.00	112.50
Perulero blanco, mediano, de primera	Costal (180 - 200 unidades)	95.00	110.00	110.00	105.00	95.00	103.00	110.00
Rábano mediano, de primera	Caja (200 – 250 unidades)	70.00	80.00	80.00	80.00	80.00	78.00	62.50
Remolacha, mediana, de primera	Red (4 – 5 docenas)	70.00	80.00	80.00	80.00	80.00	78.00	65.00
Repollo blanco, mediano	Red (12 – 15 unidades)	55.00	60.00	60.00	60.00	60.00	59.00	58.75
Tomate de cocina, grande, de primera	Caja (45 – 50 lb)	265.00	280.00	280.00	275.00	280.00	276.00	248.75
Tomate de cocina, mediano, de primera	Caja (45 – 50 lb)	235.00	260.00	260.00	260.00	260.00	255.00	225.00
Tomate Manzano, mediano, de primera	Caja (140 - 170 unidades)	260.00	280.00	280.00	300.00	300.00	284.00	260.00
Yuca entera, mediana, de primera	Red (75 – 80 unidades)	230.00	240.00	240.00	240.00	240.00	238.00	212.50
Zanahoria mediana, de primera	Docena	80.00	110.00	110.00	100.00	85.00	97.00	70.00
Zanahoria mediana, de primera, sin hojas	Bolsa (5 – 6 docenas)	85.00	120.00	120.00	110.00	90.00	105.00	76.25

Fuente: Investigación primaria de Planeamiento del Ministerio de Agricultura, Ganadería y Alimentación, investigados en el mercado "La Terminal" zona 4, Ciudad Capital. SO= Sin oferta. ND= No Disponible.





Frutas

Cuadro 3. Precio modal semanal, pagado al mayorista

Aguacate criollo grande (ciento)	Precio modal (Quetzales)		Variación	
	Anterior	Actual	Absoluta (Q)	Relativa (%)
	500.00	500.00	0.00	0.00%
	Precio en relación con la semana anterior: Estable			
	Situación de la oferta: Normal			
	Causas: Durante la semana el precio de este producto no mostró una variación, el abastecimiento se ha disminuido debido a que en las áreas de producción actualmente el ciclo de cosecha se encuentra en su fase media de acuerdo a la estacionalidad.			
	Fuente: Mayoristas del mercado La Terminal.			
	Tendencia para la próxima semana: Se espera aumento de oferta y precio estable.			
Limón criollo mediano de primera (millar)	Anterior	Actual	Absoluta (Q)	Relativa (%)
	200.00	200.00	0.00	0.00%
	Precio en relación con la semana anterior: Estable			
	Situación de la oferta: Normal			
	Causas: Durante la semana el precio de este producto no presentó variación en el precio; existe comercialización de otros cítricos como limón mandarina. Se observó un aumento en el ingreso de limón criollo en los mercados; se comercializa producto de origen mexicano.			
	Fuente: Mayoristas del mercado La Terminal.			
	Tendencia para la próxima semana: Se espera aumento de oferta y precio estable.			
Melón Harper, mediano de primera (Ciento)	Anterior	Actual	Absoluta (Q)	Relativa (%)
	700.00	800.00	100.00	14.29%
	Precio en relación con la semana anterior: Al alza			
	Situación de la oferta: Decreciente			
	Causas: El precio del melón Harper mediano presentó variación en el precio al alza; se observó una disminución de volumen del producto, el cual es proveniente de las zonas productoras de oriente proveniente principalmente de oriente del país; también se comercializan otras variedades del producto, cubriendo la demanda local.			
	Fuente: Mayoristas del mercado La Terminal.			
	Tendencia para la próxima semana: Se espera incremento de oferta y precio estable.			
Naranja Valencia mediana de primera de (Ciento)	Anterior	Actual	Absoluta (Q)	Relativa (%)
	160.00	140.00	-20.00	-12.50%
	Precio en relación con la semana anterior: A la baja			
	Situación de la oferta: Creciente			
	Causas: Se pudo observar durante la semana que el precio de la naranja Valencia presentó variación en el precio a la baja, existe un aumento en el abastecimiento del producto en el mercado, el cual es proveniente de las áreas productoras de Honduras (el principal abastecedor al mercado nacional).			
	Fuente: Mayoristas del mercado La Terminal.			
	Tendencia para la próxima semana: Se espera aumento de oferta y precio a la baja.			

...continuación Frutas

Cuadro 3. Precio modal semanal, pagado al mayorista

	Precio promedio (Quetzales)		Variación	
	Anterior	Actual	Absoluta (Q)	Relativa (%)
Papaya Tainung mediana de primera (caja de 40 lb de 12 a 13 U) 	110.00	110.00	0.00	0.00%
Precio en relación con la semana anterior: Estable Situación de la oferta: Normal Causas: Durante la semana el producto no mostró variaciones en el precio, se observó un leve aumento en el abastecimiento del producto en el mercado, el cual es proveniente principalmente de las zonas productoras del norte como también de oriente y costa sur del país. Fuente: Mayoristas del mercado La Terminal. Tendencia para la próxima semana: Se espera aumento de oferta y precio estable.				
Piña mediana. De primera (ciento) 	700.00	700.00	0.00	0.00%
Precio en relación con la semana anterior: Estable Situación de la oferta: Normal Causas: Durante la semana se pudo observar que el precio de la piña mediana no mostró variaciones en el precio; se observó un aumento en el abastecimiento del producto e incremento en la demanda local, en el mercado. El abastecimiento provino de las zonas productoras de Villa Canales (municipio de Guatemala) y de los departamentos de Escuintla y Santa Rosa en menores cantidades. Fuente: Mayoristas del mercado La Terminal. Tendencia para la próxima semana: Se espera disminución de oferta y precio al alza.				
Plátano mediano de primera (ciento) 	170.00	195.00	25.00	14.71%
Precio en relación con la semana anterior: Al alza Situación de la oferta: Decreciente Causas: Durante la semana el plátano mediano presentó variaciones en el precio al alza; se observó una disminución en el abastecimiento del producto, el cual provino de las zonas productoras de la costa sur y norte del país. Fuente: Mayoristas del mercado La Terminal. Tendencia para la próxima semana: Se espera disminución de oferta y precio estable.				
Sandía redonda. mediana (ciento) 	1,300.00	1,300.00	0.00	0.00%
Precio en relación con la semana anterior: Estable Situación de la oferta: Normal Causas: Durante la semana el precio de la sandía redonda no presentó variaciones en el precio; se observó una disminución de volumen de producto en el mercado local, el abastecimiento fue proveniente de las zonas productoras del norte como también de oriente. Fuente: Mayoristas del mercado La Terminal. Tendencia para la próxima semana: Se espera aumento de oferta y precio estable.				

Fuente: Investigación primaria de Planeamiento del Ministerio de Agricultura, Ganadería y Alimentación, investigados en el mercado "La Terminal" zona 4, Ciudad Capital.

...continuación Frutas




Tabla 4. Precios diarios, pagados al mayorista

Producto	Medida	Precios diarios (quetzales)					Promedio semanal (quetzales)	
		18	19	20	21	22	18 al 22 de sept 2023	11 al 14 de sept 2023
Aguacate criollo, grande, de primera	Ciento	500.00	500.00	500.00	500.00	500.00	500.00	500.00
Aguacate Hass, mediano, de primera	Ciento	225.00	237.50	250.00	250.00	250.00	242.50	250.00
Banano criollo, mediano, de primera	Quintal	100.00	100.00	100.00	100.00	100.00	100.00	100.00
Banano de exportación, mediano, de primera	Caja (100 - 105 unidades)	55.00	55.00	55.00	55.00	55.00	55.00	55.00
Coco verde, mediano, de primera	Ciento	300.00	300.00	300.00	300.00	300.00	300.00	300.00
Fresa mediana, de primera	Caja (35 - 40 lb)	275.00	300.00	300.00	300.00	300.00	295.00	237.50
Jocote de Corona, mediano, de primera	Ciento	60.00	60.00	60.00	70.00	70.00	64.00	60.00
Limón criollo, mediano, de primera	Millar	200.00	200.00	200.00	200.00	200.00	200.00	200.00
Limón Persa, mediano, de primera	Millar	250.00	250.00	300.00	300.00	300.00	280.00	250.00
Mandarina mexicana, mediana, de primera	Caja (250 unidades)	275.00	275.00	275.00	275.00	275.00	275.00	-
Manzana Juárez, mediana, de primera	Quintal	400.00	400.00	400.00	400.00	400.00	400.00	-
Melón Harper, mediano de primera	Ciento	800.00	800.00	800.00	800.00	800.00	800.00	700.00
Mora mediana, de primera	Caja (34 - 38 lb)	120.00	120.00	120.00	120.00	120.00	120.00	132.50
Naranja Valencia, mediana, de primera	Ciento	132.50	132.50	140.00	140.00	140.00	137.00	153.13
Papaya Tainung, mediana, de primera	Caja (12 - 13 unidades)	110.00	110.00	110.00	110.00	135.00	115.00	110.00
Piña mediana, de primera	Ciento	700.00	700.00	700.00	700.00	700.00	700.00	700.00
Plátano grande, de primera	Ciento	240.00	240.00	270.00	270.00	270.00	258.00	240.00
Plátano mediano, de primera	Ciento	170.00	170.00	195.00	195.00	195.00	185.00	170.00
Rambután mediano, de primera	Ciento	20.00	20.00	20.00	20.00	20.00	20.00	-
Sandía redonda, mediana, de primera	Ciento	1,300.00	1,300.00	1,300.00	1,500.00	1,500.00	1,380.00	1,300.00
Uva roja, importada, de primera	Caja (22 lb)	257.00	342.00	342.00	342.00	342.00	325.00	257.00
Zapote mediano, de primer	Ciento	220.00	220.00	220.00	220.00	220.00	220.00	220.00

Fuente: Investigación primaria de Planeamiento del Ministerio de Agricultura, Ganadería y Alimentación, investigados en el mercado "La Terminal" zona 4, Ciudad Capital. SO= Sin oferta. ND= No Disponible.


Pecuarios

Cuadro 4. Precio modal semanal, pagado al mayorista

Carne de bovino en canal (Libra)	Precio promedio (Quetzales)		Variación	
	Anterior	Actual	Absoluta (Q)	Relativa (%)
	20.75	20.75	0.00	0.00%
	<p>Precio en relación con la semana anterior: Estable</p> <p>Situación de la oferta: Normal</p> <p>Causas: El precio del bovino en canal no presentó variaciones; mayorista comentan que el precio del bovino en canal ha disminuido, debido a que los proveedores y abastecedores de ganado bovino poseen producto almacenado, así mismo existe una disminución en las exportaciones de ganado hacia México.</p> <p>Fuente: Mayoristas del mercado La Terminal.</p> <p>Tendencia para la próxima semana: Se espera precio similar a la semana actual.</p>			
Huevo blanco. Mediano (Caja de 360 unidades)	Anterior	Actual	Absoluta (Q)	Relativa (%)
	351.00	420.00	69.00	19.66%
	<p>Precio en relación con la semana anterior: Al alza</p> <p>Situación de la oferta: Decreciente</p> <p>Causas: El precio del huevo blanco mediano presentó variaciones en el precio al alza, durante el transcurso de la semana, existió una disminución en el abastecimiento del producto en el mercado, por compra de producto para los programas sociales educativos.</p> <p>Fuente: Mayoristas del mercado La Terminal.</p> <p>Tendencia para la próxima semana: Se espera disminución de oferta y precio al alza.</p>			
Pollo entero. Sin menudos (Libra)	Anterior	Actual	Absoluta (Q)	Relativa (%)
	12.50	13.50	1.00	8.00%
	<p>Precio en relación con la semana anterior: Estable</p> <p>Situación de la oferta: Normal</p> <p>Causas: El precio del pollo entero, sin menudos no presentó variación en el precio en el transcurso de la semana, se observó un abastecimiento normal de este producto en el mercado.</p> <p>Fuente: Mayoristas del mercado La Terminal.</p> <p>Tendencia para la próxima semana: Se espera precio similar a la semana actual.</p>			
Pollo importado piezas. (caja 40 libra)	Anterior	Actual	Absoluta (Q)	Relativa (%)
	230.00	222.50	-7.50	-3.26%
	<p>Precio en relación con la semana anterior: A la baja</p> <p>Situación de la oferta: Decreciente</p> <p>Causas: El precio del pollo importado, presentó variación en el precio a la baja, en el transcurso de la semana existió un aumento en el abastecimiento de este producto en el mercado.</p> <p>Fuente: Mayoristas del mercado La Terminal.</p> <p>Tendencia para la próxima semana: Se espera aumento de oferta y precio estable.</p>			

...continuación Pecuario

Cuadro 4. Precio modal semanal, pagado al mayorista

Carne de porcino en canal (libra)	Anterior	Actual	Absoluta (Q)	Relativa (%)
		14.00	14.00	0.00
	Precio en relación con la semana anterior: Estable			
	Situación de la oferta: Normal			
	Causas: El precio de este producto no presentó variación en el precio durante el transcurso de la semana, mayoristas indican que el precio del porcino en canal ha disminuido, debido a que los proveedores y abastecedores de porcino poseen almacenado.			
	Fuente: Mayoristas del mercado La Terminal.			
Tendencia para la próxima semana: Se espera oferta y precio estable.				

Fuente: Investigación primaria de Planeamiento del Ministerio de Agricultura, Ganadería y Alimentación, investigados en el mercado "La Terminal" zona 4, Ciudad Capital.

Tabla 5. Precios diarios, pagados al mayorista

Producto	Medida	Precios diarios (quetzales)					Promedio semanal (quetzales)	
		18	19	20	21	22	18 al 22 de sept 2023	11 al 14 de sept 2023
Bovino en canal, de primera	Libra	20.75	20.75	20.75	20.75	20.75	20.75	20.75
Crema pura	Litro	37.00	37.00	37.00	37.00	37.00	37.00	37.00
Cuadril y Pierna de pollo, de primera	Libra	7.00	7.00	7.00	7.00	7.00	7.00	7.00
Huevo blanco, extra	Caja (360 unidades)	415.00	415.00	440.00	440.00	440.00	430.00	390.00
Huevo blanco, grande	Caja (360 unidades)	400.00	400.00	430.00	430.00	430.00	418.00	367.50
Huevo blanco, mediano	Caja (360 unidades)	380.00	380.00	420.00	420.00	420.00	404.00	351.00
Huevo blanco, pequeño	Caja (360 unidades)	345.00	345.00	400.00	400.00	400.00	378.00	330.50
Pechuga de pollo, con ala, de primera	Libra	16.00	16.00	16.00	16.00	16.00	16.00	16.00
Pechuga de pollo, de primera	Libra	16.00	16.00	16.00	16.00	16.00	16.00	16.00
Pollo entero, sin menudos, de primera	Libra	13.50	13.50	13.50	13.50	13.50	13.50	12.50
Pollo importado (piezas)	Caja (40 lb)	222.50	222.50	222.50	222.50	222.50	222.50	230.00
Porcino en canal	Libra	14.00	14.00	14.00	14.00	14.00	14.00	14.00
Queso fresco	Libra	24.00	24.00	24.00	24.00	24.00	24.00	24.00

Fuente: Investigación primaria de Planeamiento del Ministerio de Agricultura, Ganadería y Alimentación, investigados en el mercado "La Terminal" zona 4, Ciudad Capital. SO= Sin oferta. ND= No Disponible.

Flores

Tabla 6. Precios diarios, pagados por el consumidor

Producto	Medida	Precios diarios (quetzales)		Promedio semanal (quetzales)	
		19	21	18 al 22 de sept 2023	11 al 14 de sept 2023
Clavel de varios colores, de primera	Docena	22.50	22.50	22.50	21.25
Crisantemo Pompon, de primera	Docena	31.25	31.25	31.25	31.25
Crisantemo Standard, de primera	Docena	12.50	12.50	12.50	12.50
Estaticia blanca, de primera	Manojo (10– 15 unidades)	15.00	15.00	15.00	15.00
Estaticia morada, de primera	Manojo (10– 15 unidades)	12.50	12.50	12.50	12.50
Gerberas diferentes colores, de primera	Docena	23.75	23.75	23.75	23.75
Girasol de primera	Docena	40.00	40.00	40.00	40.00
Gladiola de primera	Docena	45.00	45.00	45.00	45.00
Lirios con envoltorio, de primera	5 varitas	60.00	67.50	63.75	60.00
Margarita de primera	Manojo (18 – 20 unidades)	20.00	20.00	20.00	20.00
Rosa (Con envoltorio), varios colores, de primera	Docena	17.50	17.50	17.50	13.75

Fuente: Investigación primaria de Planeamiento del Ministerio de Agricultura, Ganadería y Alimentación, investigados en el mercado "La Terminal" zona 4, Ciudad Capital. SO= Sin oferta. ND= No Disponible.

Espicias y otros granos

Tabla 7. Precios diarios, pagados al mayorista

Producto	Medida	Precios diarios (quetzales)		Promedio semanal (quetzales)	
		19	21	18 al 22 de sept 2023	11 al 14 de sept 2023
Achiote seco, sin capsula, de primera	Quintal	800.00	800.00	800.00	800.00
Ajonjolí sin descortezar, de primera	Quintal	900.00	900.00	900.00	900.00
Cacao (Despulpado), seco, de primera	Quintal	1,325.00	1,325.00	1,325.00	1,325.00
Cebada, de primera	Quintal	700.00	700.00	700.00	700.00
Chile Chocolate, seco, de primera	Quintal	4,000.00	4,000.00	4,000.00	4,000.00
Chile Cobanero, seco, de primera	Quintal	5,000.00	5,000.00	5,000.00	5,000.00
Haba seca, de primera	Quintal	900.00	900.00	900.00	900.00
Maní tostado, con cascara, de primera	Quintal	1,300.00	1,300.00	1,300.00	1,300.00
Pepitoria seca, sin descascarar, de primera	Quintal	1,700.00	1,700.00	1,700.00	1,600.00
Pimienta gorda, de primera	Quintal	2,800.00	2,800.00	2,800.00	2,900.00
Rosa Jamaica, de primera, importada	Quintal	3,800.00	3,800.00	3,800.00	3,800.00
Rosa Jamaica, nacional	Quintal	4,500.00	4,500.00	4,500.00	4,500.00
Soya amarilla, de primera	Quintal	600.00	600.00	600.00	600.00
Soya verde, de primera	Quintal	800.00	800.00	800.00	800.00

Fuente: Investigación primaria de Planeamiento del Ministerio de Agricultura, Ganadería y Alimentación, investigados en el mercado "La Terminal" zona 4, Ciudad Capital. SO= Sin oferta. ND= No Disponible.

Abarrotes

Tabla 8. Precios diarios, pagados al mayorista

Producto	Medida	Precios diarios (quetzales)					Promedio semanal (quetzales)	
		18	19	20	21	22	11 al 14 de sept 2023	4 al 8 de sept 2023
Aceite comestible Ideal	Envase (175 ml). Caja (48 unidades)	208.00	208.00	208.00	208.00	208.00	208.00	208.00
Aceite comestible Ideal	Envase (800 ml). Caja (12 unidades)	199.00	199.00	199.00	199.00	199.00	199.00	199.00
Aceite comestible La Patrona	Envase (175 ml). Caja (48 unidades)	194.50	194.50	194.50	194.50	194.50	194.50	194.50
Aceite comestible La Patrona	Envase (800 ml). Caja (12 unidades)	193.50	193.50	193.50	193.50	193.50	193.50	193.50
Azúcar Estándar Caña Real	6 bolsas (2500 g)	125.00	125.00	125.00	125.00	125.00	125.00	125.00
Azúcar Estándar Caña Real	Bolsa (15 kg). 30 bolsas de 500 g	130.00	130.00	130.00	130.00	130.00	130.00	130.00
Azúcar estándar, blanca	Saco (5 0 kg)	412.50	412.50	412.50	412.50	412.50	412.50	412.50
Bienestarina Nutrica	Bolsa de 450 gramos Fardo 25 Unidades	181.00	181.00	181.00	181.00	181.00	181.00	181.00
Harina de maíz Tortimasa	Saco (50 lb)	202.95	202.95	202.95	202.95	202.95	202.95	202.95
Harina de maíz Maseca	Saco (50 lb)	210.00	210.00	210.00	210.00	210.00	210.00	210.00
Harina de trigo Sol, suave	Quintal	358.50	358.50	358.50	358.50	358.50	358.50	358.50
Incaparina en polvo	Bolsa de 450 gramos Fardo 50 Unidades	473.00	473.00	473.00	473.00	473.00	473.00	475.00
Incaparina líquida, caja de 200 ml	Fardo (24 unidades)	67.50	67.50	67.50	67.50	67.50	67.50	67.50
Leche entera Nido en polvo*	Bolsa de 360g	32.25	32.25	32.25	32.25	32.25	32.25	33.75

Fuente: Investigación primaria de Planeamiento del Ministerio de Agricultura, Ganadería y Alimentación, investigados en el mercado "La Terminal" zona 4, Ciudad Capital. SO= Sin oferta. ND= No Disponible. *Precio pagado por el consumidor final.

Hidrobiológicos

Tabla 9. Precios diarios, pagados al mayorista

Producto	Medida	Precios diarios (quetzales)					Promedio semanal (quetzales)	
		18	19	20	21	22	11 al 14 de sept 2023	4 al 8 de sept 2023
Camarón grande, de primera con cabeza (estanque)	Quintal	3,000.00	3,000.00	3,000.00	3,000.00	3,000.00	3,000.00	3,000.00
Camarón mediano, de primera con cabeza (estanque)	Quintal	2,300.00	2,300.00	2,300.00	2,300.00	2,300.00	2,300.00	2,300.00
Camarón pequeño, de primera con cabeza (estanque)	Quintal	2,150.00	2,150.00	2,150.00	2,150.00	2,150.00	2,150.00	2,150.00
Corvina entera, revuelta, de primera	Quintal	1,300.00	1,300.00	1,300.00	1,300.00	1,300.00	1,300.00	1,300.00
Filete de corvina, de primera	Quintal	3,900.00	3,900.00	3,900.00	3,900.00	3,900.00	3,900.00	3,900.00
Filete de dorado, de primera	Quintal	3,150.00	3,150.00	3,150.00	3,150.00	3,150.00	3,150.00	3,150.00
Filete de róbalo, de primera	Quintal	1,662.50	1,662.50	1,662.50	1,662.50	1,662.50	1,662.50	1,662.50
Filete de tiburón, de primera	Quintal	2,250.00	2,250.00	2,250.00	2,250.00	2,250.00	2,250.00	2,100.00
Pargo entero, revuelto, de primera	Quintal	3,150.00	3,150.00	3,150.00	3,150.00	3,150.00	3,150.00	3,150.00
Róbalo entero, revuelto	Quintal	3,150.00	3,150.00	3,150.00	3,150.00	3,150.00	3,150.00	3,150.00
Tiburón entero, revuelto, de primera	Quintal	1,900.00	1,900.00	1,900.00	1,900.00	1,900.00	1,900.00	1,700.00
Tilapia grande, de primera	Quintal	1,650.00	1,650.00	1,400.00	1,400.00	1,550.00	1,530.00	1,233.50
Tilapia mediana, de primera	Quintal	1,616.50	1,616.50	1,250.00	1,250.00	1,350.00	1,416.60	1,233.50
Tilapia pequeña, de primera	Quintal	1,616.50	1,616.50	1,250.00	1,250.00	1,350.00	1,416.60	1,233.50

Fuente: Investigación primaria de Planeamiento del Ministerio de Agricultura, Ganadería y Alimentación, investigados en el mercado "La Terminal" zona 4, Ciudad Capital. SO= Sin oferta. ND= No Disponible.



**GOBIERNO *de*
GUATEMALA**

MINISTERIO DE
AGRICULTURA,
GANADERÍA Y
ALIMENTACIÓN



**Informe semanal
de precios
Del 18 al 22 de
septiembre
2023**