



GOBIERNO *de*  
GUATEMALA


MINISTERIO DE  
AGRICULTURA,  
GANADERÍA Y  
ALIMENTACIÓN



# Informe semanal de precios

Del al 09 al 13 de  
octubre

# 2023



infoprecios@maga.gov.gt

## ÍNDICE

CONTENIDO	PÁGINA
Metodología .....	2
Resumen de variaciones en precios al mayorista .....	2
Precios Nacionales .....	3
<i>Granos básicos</i> .....	3
<i>Vegetales</i> .....	5
<i>Frutas</i> .....	8
<i>Pecuarios</i> .....	11
<i>Flores</i> .....	13
<i>Espicias y otros granos</i> .....	13
<i>Abarrotes</i> .....	14
<i>Hidrobiológicos</i> .....	14

## Metodología

El presente informe, brinda de forma sencilla, inmediata y actualizada, información de precios de los productos que se comercializan dentro del mercado “La Terminal”, zona 4 de la Ciudad de Guatemala.

Este informe semanal tiene el propósito de informar sobre la situación de los precios de productos agrícolas, pecuarios, hidrobiológicos y abarrotes consolidados y presentados a través de los precios **moda** y **promedio** de productos de mercado, así mismo, la comparación de precios promedio con respecto a la semana anterior. Los datos son obtenidos, a través de por los Monitores de Mercados de Planeamiento del Ministerio de Agricultura, Ganadería y Alimentación con base en la “Metodología para la Recolección e Ingreso de Precios al Mayorista y Detallista”, la cual consiste en realizar monitoreos en el mercado identificando a los mayoristas para realizar la consulta de precios de diferentes productos, mismas que son registradas en el Sistemas de Información de Mercados -SIM-, procesadas y analizadas en Planeamiento de MAGA. Los productos han sido seleccionados desde la perspectiva de su importancia y presencia en los mercados nacionales, solicitudes del sector; así como los que tienen importancia por estar contenidos en la canasta básica alimenticia y forman parte de la Ley de Alimentación Escolar -LAE-.

## Resumen de precios moda al mayorista

Precios investigados en el mercado “La Terminal” zona 4, Ciudad Capital.  
(período del 09 al 13 de octubre 2023)

Grupo	Producto	Precios de la semana actual (quetzales)		Precio modal semanal (quetzales)		Diferencia semanal	Situación de la oferta	Causas que influyeron en el comportamiento del precio
		Mín.	Máx.	Anterior**	Actual			
Granos básicos	Maíz blanco. de primera (quintal)	236.50	265.00	222.50	253.13*	Al alza	Decreciente	<b>Causas:</b> El precio del maíz blanco presentó una tendencia al alza. Mayoristas indicaron que existió una disminución de oferta derivado de las limitaciones de circulación en la red vial del país, lo que influyó en el alza del precio. Los mercados fueron completados con grano nacional almacenado procedente de oriente y norte del país.
	Frijol negro. de primera (quintal)	750.00	750.00	712.50	750.00	Al alza	Decreciente	<b>Causas:</b> El precio del frijol negro presentó una tendencia al alza. Durante la semana se observó una disminución en el abastecimiento del grano en los mercados, derivado de las limitaciones de circulación en la red vial del país. Según comentarios de mayoristas, las primeras cosechas del cultivo serán tardías por el invierno atípico actual. Los mercados son abastecidos de grano nacional almacenado procedente de norte y oriente del país.
Vegetales	Coliflor mediana de primera Bolsa (12 unidades)	120.00	120.00	80.00	120.00	Al alza	Decreciente	<b>Causas:</b> El precio de la coliflor mediana de primera presentó una tendencia al alza. En el transcurso de la semana se observó una disminución del producto dentro del mercado, derivado de las limitaciones de circulación en la red vial de país. El abastecimiento provino de los departamentos de Chimaltenango, Quetzaltenango, Sacatepéquez, Totonicapán y Sololá.
	Papa Loman lavada grande de primera (quintal)	850.00	950.00	380.00	900.00	Al alza	Decreciente	<b>Causas:</b> Durante la semana el precio de la papa loman, lavada, grande de primera, presentó una tendencia al alza. Existió una disminución en el abastecimiento del producto en el mercado derivado de las limitaciones de circulación en la red vial del país. El abastecimiento provino de las áreas productoras de los departamentos de Sololá, San Marcos y en menores cantidades de Quetzaltenango.
Frutas	Plátano mediano de primera (ciento)	225.00	225.00	225.00	225.00	Estable	Decreciente	<b>Causas:</b> Durante la semana el precio del plátano mediano de primera no presentó variaciones. Se observó un comportamiento normal de la oferta en el mercado. El abastecimiento del producto es proveniente de las zonas productoras de la costa sur y norte del país.
	Sandía redonda. mediana (ciento)	1,800.00	1,800.00	1,500.00	1,800.00	Al alza	Decreciente	<b>Causas:</b> Durante la semana el precio de la sandía redonda presentó una tendencia al alza. Se observó una disminución de volumen del producto en el mercado local. El abastecimiento fue proveniente de las zonas productoras del norte y oriente del país. Mayoristas indicaron que las limitaciones de circulación en la red vial de país afectaron el precio del producto.

\*Precio promedio.





\*\*Precio correspondiente a la semana del 02 al 06 de octubre de 2023.

ALZA	ESTABLE	BAJA
------	---------	------

# Precios Nacionales

## Granos


**Cuadro 1. Precio modal semanal, pagado al mayorista**

Arroz oro blanco (quintal)	Precio modal (Quetzales)		Variación	
	Anterior	Actual	Absoluta (Q)	Relativa (%)
	410.00	420.00	10.00	2.44%
	<b>Precio en relación con la semana anterior:</b> Al alza			
	<b>Situación de la oferta:</b> Decreciente			
	<b>Causas:</b> El precio del arroz oro blanco, presentó variación en el precio al alza durante la semana. Se observó una disminución en la oferta; derivado a las limitaciones de circulación en la red vial del país durante la semana; los mercados son abastecidos con grano importado y de arroz nacional almacenado.			
	<b>Fuente:</b> Mayoristas del mercado La Terminal.			
	<b>Tendencia para la próxima semana:</b> Se espera disminución de oferta y precio al alza.			
Frijol negro (quintal)	Anterior	Actual	Absoluta (Q)	Relativa (%)
	712.50	750.00	37.50	5.26%
	<b>Precio en relación con la semana anterior:</b> Al alza			
	<b>Situación de la oferta:</b> Decreciente			
	<b>Causas:</b> El precio del frijol negro presentó una tendencia al alza. Durante la semana se observó una disminución en el abastecimiento del grano en los mercados, derivado a los bloqueos en la red vial del país. Según comentarios de mayoristas, las primeras cosechas del cultivo serán tardías por el invierno atípico actual. Los mercados son abastecidos de grano nacional almacenado procedente de norte y oriente del país para cubrir la demanda en los principales mercados nacionales.			
	<b>Fuente:</b> Mayoristas del mercado La Terminal.			
	<b>Tendencia para la próxima semana:</b> Se espera disminución de oferta y precio al alza.			
Frijol rojo, de primera (quintal)	Anterior	Actual	Absoluta (Q)	Relativa (%)
	900.00	900.00	0.00	0.00%
	<b>Precio en relación con la semana anterior:</b> Estable			
	<b>Situación de la oferta:</b> Normal			
	<b>Causas:</b> El precio del frijol rojo no presentó variación en el precio. Mayoristas indicaron que existió reducción de oferta de grano nacional, debido a que no existe cosecha en el país. Los mercados son abastecidos de grano nacional almacenado procedente de norte y oriente del país, lo cual fue suficiente para cubrir la demanda en los principales mercados del país.			
	<b>Fuente:</b> Mayoristas del mercado La Terminal.			
	<b>Tendencia para la próxima semana:</b> Se espera oferta normal y precio estable.			
Maíz blanco (quintal)	Anterior	Actual	Absoluta (Q)	Relativa (%)
	222.50	253.13*	30.63	13.76%
	<b>Precio en relación con la semana anterior:</b> Al alza			
	<b>Situación de la oferta:</b> Decreciente			
	<b>Causas:</b> El precio del maíz blanco presentó tuvo una tendencia al alza. Mayoristas indicaron que existió una disminución de oferta derivado a las limitaciones de circulación en la red vial del país, lo cual influyó el alza del precio del maíz nacional almacenado. Los mercados fueron completados con grano nacional almacenado procedente de oriente y norte del país.			
	<b>Fuente:</b> Mayoristas del mercado La Terminal.			
	<b>Tendencia para la próxima semana:</b> Se espera disminución de oferta y precio al alza.			

\*Precio promedio.

...continuación Granos Básicos

### Cuadro 1. Precio modal semanal, pagado al mayorista

Sorgo (quintal)	Anterior	Actual	Absoluta (Q)	Relativa (%)
	230.00	240.00	10.00	4.35%
	<b>Precio en relación con la semana anterior:</b> Al alza			
	<b>Situación de la oferta:</b> Decreciente			
	<b>Causas:</b> Durante la semana el precio de este producto presentó variación al alza. Mayoristas indicaron que cuentan con poca disponibilidad de este producto debido a que no es época de cosecha en el país, además de las limitaciones de circulación en la red vial del país, los mercados son abastecidos únicamente con sorgo almacenado procedente de oriente y de pocas cantidades de grano de procedencia mexicana.			
	<b>Fuente:</b> Mayoristas del mercado La Terminal.			
<b>Tendencia para la próxima semana:</b> Se espera disminución de oferta y precio al alza.				

**Fuente:** Investigación primaria de Planeamiento del Ministerio de Agricultura, Ganadería y Alimentación, investigados en el mercado "La Terminal" zona 4, Ciudad Capital.

### Tabla 2. Precios diarios, pagados al mayorista

Producto	Medida	Precios diarios (quetzales)					Promedio semanal (quetzales)	
		9	10	11	12	13	09 al 13 oct 2023	02 al 06 oct 2023
Arroz oro, blanco de primera	Quintal	SO	410.00	420.00	420.00	420.00	417.50	410.00
Arroz oro, blanco de segunda	Quintal	SO	395.00	395.00	395.00	395.00	395.00	395.00
Frijol blanco, de primera	Quintal	SO	925.00	925.00	925.00	925.00	925.00	925.00
Frijol blanco, de segunda	Quintal	SO	850.00	850.00	850.00	850.00	850.00	850.00
Frijol negro, de primera	Quintal	SO	750.00	750.00	750.00	750.00	750.00	712.50
Frijol negro, de segunda	Quintal	SO	700.00	700.00	700.00	700.00	700.00	660.00
Frijol rojo, de primera	Quintal	SO	900.00	900.00	900.00	900.00	900.00	900.00
Frijol rojo, de segunda	Quintal	SO	800.00	800.00	800.00	800.00	800.00	800.00
Maíz amarillo, de primera	Quintal	SO	225.00	230.00	230.00	230.00	228.75	220.50
Maíz amarillo, de primera, otros orígenes	Quintal	SO	220.00	220.00	220.00	220.00	220.00	220.00
Maíz amarillo, de segunda	Quintal	SO	210.00	210.00	210.00	210.00	210.00	210.00
Maíz blanco, de primera	Quintal	SO	236.50	253.50	257.50	265.00	253.13	223.50
Maíz blanco, de primera, otros orígenes (México)	Quintal	SO	235.00	250.00	250.00	250.00	246.25	222.50
Maíz blanco, de segunda	Quintal	SO	230.00	240.00	240.00	240.00	237.50	215.00
Sorgo blanco, de primera	Quintal	SO	230.00	240.00	240.00	240.00	237.50	230.00

**Fuente:** Investigación primaria de Planeamiento del Ministerio de Agricultura, Ganadería y Alimentación, investigados en el mercado "La Terminal" zona 4, Ciudad Capital. SO= Sin oferta. ND= No Disponible.

# Vegetales





## Cuadro 2. Precio modal semanal, pagado al mayorista

Cebolla seca blanca mediana de primera, nacional (quintal)	Precio modal (Quetzales)		Variación	
	Anterior	Actual	Absoluta (Q)	Relativa (%)
	450.00*	426.00*	-24.00	-5.33%
	<p><b>Precio en relación con la semana anterior:</b> A la baja</p> <p><b>Situación de la oferta:</b> Creciente</p> <p><b>Causas:</b> El precio de la cebolla seca blanca, presentó variación en el precio a la baja. En el transcurso de la semana se observó un aumento en el abastecimiento del producto dentro del mercado. Se observó y se cotizó producto de importación en el mercado a un precio mayor.</p> <p><b>Fuente:</b> Mayoristas del mercado La Terminal.</p> <p><b>Tendencia para la próxima semana:</b> Se espera disminución de oferta y precio al alza</p>			
Chile pimiento grande de primera Caja (70 - 80 unidades)	Anterior	Actual	Absoluta (Q)	Relativa (%)
	175.00	180.00	5.00	2.86%
	<p><b>Precio en relación con la semana anterior:</b> Al alza</p> <p><b>Situación de la oferta:</b> Decreciente</p> <p><b>Causas:</b> El precio del chile pimiento presentó variación al alza en el precio, en el transcurso de la semana se observó una leve disminución en el abastecimiento del producto dentro del mercado, el abastecimiento del producto es proveniente de los departamentos de Jutiapa, El Progreso, Alta Verapaz, Baja Verapaz y Guatemala.</p> <p><b>Fuente:</b> Mayoristas del mercado La Terminal.</p> <p><b>Tendencia para la próxima semana:</b> Se espera disminución de oferta y precio al alza</p>			
Coliflor mediana de primera Bolsa (12 unidades)	Anterior	Actual	Absoluta (Q)	Relativa (%)
	80.00	120.00	40.00	50.00 %
	<p><b>Precio en relación con la semana anterior:</b> Al alza</p> <p><b>Situación de la oferta:</b> Decreciente</p> <p><b>Causas:</b> El precio de la Coliflor mediana de primera presentó una tendencia al alza. En el transcurso de la semana se observó una disminución del producto dentro del mercado, derivado de los bloqueos en la red vial de país. El abastecimiento provino de los departamentos de Chimaltenango, Quetzaltenango, Sacatepéquez, Totonicapán y Sololá.</p> <p><b>Fuente:</b> Mayoristas del mercado La Terminal.</p> <p><b>Tendencia para la próxima semana:</b> Se espera disminución de oferta y precio al alza.</p>			
Güisquil mediano (ciento)	Anterior	Actual	Absoluta (Q)	Relativa (%)
	70.00	116.00*	46.00	65.71%
	<p><b>Precio en relación con la semana anterior:</b> Al Alza</p> <p><b>Situación de la oferta:</b> Decreciente</p> <p><b>Causas:</b> Durante la semana el precio del Güisquil mediano presentó variación en el precio al alza. Existió un abastecimiento decreciente del producto en el mercado. El poco abastecimiento provino de las áreas productoras de los departamentos de Alta Verapaz y Guatemala (Palencia).</p> <p><b>Fuente:</b> Mayoristas del mercado La Terminal.</p> <p><b>Tendencia para la próxima semana:</b> Se espera disminución de oferta y precio al alza.</p>			

\*Precio promedio.

...continuación Vegetales

**Cuadro 2. Precio modal semanal, pagado al mayorista**

Papa Loman lavada grande de primera (quintal)	Precio promedio (Quetzales)		Variación	
	Anterior	Actual	Absoluta (Q)	Relativa (%)
	380.00	900.00	520.00	136.84%
	<b>Precio en relación con la semana anterior:</b> Al alza			
	<b>Situación de la oferta:</b> Decreciente			
	<b>Causas:</b> Durante la semana el precio de la Papa Loman lavada grande de primera, presentó una tendencia al alza. Existió una disminución en el abastecimiento del producto en el mercado, derivado a los bloqueos en la red vial del país. El abastecimiento provino de las áreas productoras de los departamentos de Sololá, San Marcos, y en menores cantidades de Quetzaltenango.			
	<b>Fuente:</b> Mayoristas del mercado La Terminal.			
	<b>Tendencia para la próxima semana:</b> Se espera aumento de oferta y precio estable.			
Repollo blanco mediano (red de 12-15 unidades)	Anterior	Actual	Absoluta (Q)	Relativa (%)
	60.00	105.00	45.00	75.00%
	<b>Precio en relación con la semana anterior:</b> Al alza			
	<b>Situación de la oferta:</b> Decreciente			
	<b>Causas:</b> El precio del repollo mediano, presentó variación durante la semana a la baja. En el transcurso de la semana se observó una disminución en el abastecimiento del producto, dentro del mercado, derivado a las limitaciones de circulación en la red vial del país. El producto provino de las áreas productoras del departamento de Chimaltenango, Quetzaltenango, Sacatepéquez y Sololá.			
	<b>Fuente:</b> Mayoristas del mercado La Terminal.			
	<b>Tendencia para la próxima semana:</b> Se espera reducción de oferta y precio al alza.			
Tomate de cocina mediano de primera (caja de 45 – 50 lb)	Anterior	Actual	Absoluta (Q)	Relativa (%)
	237.50*	230.00	-7.50	-3.16%
	<b>Precio en relación con la semana anterior:</b> A la baja			
	<b>Situación de la oferta:</b> Creciente			
	<b>Causas:</b> El precio del tomate de cocina mediano presentó variación en el precio a la baja. Durante el transcurso de la semana se observó abastecimiento del producto en el mercado. Así mismo, se cotizó tomate de tierra caliente a un menor precio. El abastecimiento provino de las áreas productoras de los departamentos de Baja Verapaz, Guatemala y oriente del país.			
	<b>Fuente:</b> Mayoristas del mercado La Terminal.			
	<b>Tendencia para la próxima semana:</b> Se espera disminución de oferta y precio al alza.			
Zanahoria mediana de primera (bolsa 5 – 6 docenas)	Anterior	Actual	Absoluta (Q)	Relativa (%)
	80.00	180.00	100.00	125.00%
	<b>Precio en relación con la semana anterior:</b> Al alza			
	<b>Situación de la oferta:</b> Decreciente			
	<b>Causas:</b> El precio de la zanahoria mediana de primera presentó variación en el precio al alza, en el transcurso de la semana se observó una disminución en el abastecimiento del producto y un aumento de demanda dentro del mercado, derivado a las limitaciones de circulación en la red vial del país. El abastecimiento provino de las áreas productoras de Chimaltenango, Sololá, Sacatepéquez y Quetzaltenango.			
	<b>Fuente:</b> Mayoristas del mercado La Terminal.			
	<b>Tendencia para la próxima semana:</b> Se espera disminución de oferta y precio estable.			

**Fuente:** Investigación primaria de Planeamiento del Ministerio de Agricultura, Ganadería y Alimentación, investigados en el mercado "La Terminal" zona 4, Ciudad Capital.

\*Precio promedio.

**Tabla 3. Precios diarios, pagados al mayorista**

Producto	Medida	Precios diarios (quetzales)					Promedio semanal (quetzales)	
		9	10	11	12	13	09 al 13 oct 2023	02 al 06 oct 2023
Ajo blanco, mediano, de primera	Mazo (20 trenzas)	100.00	100.00	100.00	100.00	100.00	100.00	82.50
Apio grande, de primera	Caja (15-20 unidades)	170.00	180.00	180.00	180.00	180.00	178.00	85.00
Apio mediano, de primera	Docena	40.00	40.00	55.00	55.00	55.00	49.00	19.50
Brócoli mediano, de primera	Bolsa (2 docenas)	80.00	80.00	80.00	80.00	80.00	80.00	82.50
Camote, de primera	Saco (40 lb)	205.00	205.00	205.00	205.00	205.00	205.00	243.75
Cebolla con tallo, blanca, mediana, de primera	Manojo (50 unidades)	70.00	80.00	80.00	80.00	80.00	78.00	70.00
Cebolla seca, blanca, mediana, nacional.	Quintal	420.00	410.00	410.00	445.00	445.00	426.00	450.00
Cebolla seca, blanca, mediana, importada.	Quintal	500.00	490.00	490.00	490.00	490.00	492.00	527.50
Chile Jalapeño, grande, de primera	Costal (35 – 40 lb)	200.00	200.00	200.00	200.00	200.00	200.00	157.50
Chile Jalapeño, mediano, de primera	Costal (35 – 40 lb)	150.00	150.00	150.00	150.00	150.00	150.00	137.50
Chile Pimiento, grande, de primera	Caja (70 – 80 unidades)	180.00	180.00	180.00	190.00	190.00	184.00	171.25
Chile Pimiento, mediano, de primera	Caja (100 – 150 unidades)	160.00	160.00	160.00	160.00	160.00	160.00	150.00
Cilantro de primera	Red (100 manojos)	450.00	450.00	430.00	430.00	430.00	438.00	450.00
Coliflor mediana, de primera	Bolsa (12 unidades)	120.00	120.00	120.00	120.00	120.00	120.00	78.75
Güicoy sazón, mediano, de primera	Red 15 a 18 unidades	150.00	150.00	150.00	150.00	150.00	150.00	148.75
Güisquil mediano, de primera	Ciento	100.00	110.00	110.00	130.00	130.00	116.00	66.25
Hierba buena, de primera	Red (100 manojos)	260.00	260.00	260.00	260.00	260.00	260.00	271.25
Lechuga repollada, mediana, de primera	Caja (24 – 26 unidades)	60.00	40.00	40.00	100.00	80.00	64.00	55.00
Loroco de primera	Quintal	1,900.00	1,900.00	1,900.00	1,900.00	1,900.00	1,900.00	1900.00
Miltomate verde, con cascara de primera	Arroba (25 lb)	125.00	125.00	125.00	125.00	125.00	125.00	127.50
Papa Loman, lavada, grande, de primera	Quintal	800.00	SO	900.00	900.00	950.00	887.50	371.25
Papa Loman, lavada, mediana, de primera	Quintal	500.00	SO	650.00	650.00	650.00	612.50	262.50
Papa Loman, lavada, pequeña, de primera	Quintal	400.00	SO	425.00	425.00	425.00	418.75	152.50
Pepino mediano, de primera	Costal (60 – 70 unidades)	130.00	130.00	150.00	170.00	80.00	132.00	58.75
Perulero blanco, mediano, de primera	Costal (180 - 200 unidades)	SO	SO	300.00	300.00	300.00	300.00	166.25
Rábano mediano, de primera	Caja (200 – 250 unidades)	80.00	80.00	100.00	100.00	80.00	88.00	75.00
Remolacha, mediana, de primera	Red (4 – 5 docenas)	100.00	100.00	100.00	100.00	80.00	96.00	75.00
Repollo blanco, mediano	Red (12 – 15 unidades)	90.00	105.00	105.00	105.00	90.00	99.00	58.75
Tomate de cocina, grande, de primera	Caja (45 – 50 lb)	280.00	255.00	265.00	285.00	300.00	277.00	257.50
Tomate de cocina, mediano, de primera	Caja (45 – 50 lb)	250.00	230.00	230.00	245.00	270.00	245.00	237.50
Tomate, Manzano, mediano, de primera	Caja (140 - 170 unidades)	320.00	320.00	320.00	320.00	320.00	320.00	317.50
Zanahoria mediana, de primera	Bolsa (5-6 docenas)	180.00	180.00	180.00	180.00	180.00	180.00	90.00
Zanahoria mediana, de primera, sin hojas	Bolsa (7 - 10 docenas)	200.00	200.00	200.00	200.00	200.00	200.00	90.00

Fuente: Investigación primaria de Planeamiento del Ministerio de Agricultura, Ganadería y Alimentación, investigados en el mercado "La Terminal" zona 4, Ciudad Capital. SO= Sin oferta. ND= No Disponible.







# Frutas

## Cuadro 3. Precio modal semanal, pagado al mayorista

Aguacate criollo grande (cientos)	Precio modal (Quetzales)		Variación	
	Anterior	Actual	Absoluta (Q)	Relativa (%)
	500.00	500.00	0.00	0.00%
	<b>Precio en relación con la semana anterior:</b> Estable			
	<b>Situación de la oferta:</b> Normal			
	<b>Causas:</b> Durante la semana el precio de este producto no mostró una variación, el abastecimiento se ha disminuido debido a que en las áreas de producción actualmente el ciclo de cosecha se encuentra en su fase media de acuerdo a la estacionalidad.			
	<b>Fuente:</b> Mayoristas del mercado La Terminal.			
	<b>Tendencia para la próxima semana:</b> Se espera aumento de oferta y precio estable.			
Limón criollo mediano de primera (millar)	Anterior	Actual	Absoluta (Q)	Relativa (%)
	250.00	250.00	0.00	0.00%
	<b>Precio en relación con la semana anterior:</b> Estable			
	<b>Situación de la oferta:</b> Normal			
	<b>Causas:</b> Durante la semana el precio de este producto no presentó variación en el precio; existe comercialización de otros cítricos. Se observó un aumento en el ingreso de limón criollo en los mercados; se comercializa producto de origen mexicano.			
	<b>Fuente:</b> Mayoristas del mercado La Terminal.			
	<b>Tendencia para la próxima semana:</b> Se espera aumento de oferta y precio estable.			
Melón Harper, mediano de primera (Ciento)	Anterior	Actual	Absoluta (Q)	Relativa (%)
	800.00	875.00	75.00	9.38%
	<b>Precio en relación con la semana anterior:</b> Al alza			
	<b>Situación de la oferta:</b> Decreciente			
	<b>Causas:</b> El precio del melón Harper mediano presentó variación en el precio a la baja; se observó una disminución de volumen del producto, el cual es proveniente de las zonas productoras de oriente proveniente principalmente de oriente del país; también se comercializan otras variedades del producto, cubriendo la demanda local.			
	<b>Fuente:</b> Mayoristas del mercado La Terminal.			
	<b>Tendencia para la próxima semana:</b> Se espera incremento de oferta y precio estable.			
Naranja Valencia mediana de primera de (Ciento)	Anterior	Actual	Absoluta (Q)	Relativa (%)
	140.00	140.00	0.00	0.00%
	<b>Precio en relación con la semana anterior:</b> Estable			
	<b>Situación de la oferta:</b> Normal			
	<b>Causas:</b> Se pudo observar durante la semana que el precio de la naranja Valencia no presentó variación en el precio, existe abastecimiento del producto en el mercado, el cual es proveniente de las áreas productoras de Honduras (el principal abastecedor al mercado nacional).			
	<b>Fuente:</b> Mayoristas del mercado La Terminal.			
	<b>Tendencia para la próxima semana:</b> Se espera aumento de oferta y precio a la baja.			

**Cuadro 3. Precio modal semanal, pagado al mayorista**

Papaya Tainung mediana de primera (caja de 40 lb de 12 a 13 U)	Precio promedio (Quetzales)		Variación	
	Anterior	Actual	Absoluta (Q)	Relativa (%)
	140.00*	150.00	10.00	7.14%
	<b>Precio en relación con la semana anterior:</b> Al alza			
	<b>Situación de la oferta:</b> Decreciente			
	<b>Causas:</b> Durante la semana el producto mostró variaciones en el precio al alza, se observó una disminución en el abastecimiento del producto en el mercado, el cual es proveniente principalmente de las zonas productoras del norte como también de oriente y costa sur del país.			
	<b>Fuente:</b> Mayoristas del mercado La Terminal.			
	<b>Tendencia para la próxima semana:</b> Se espera aumento de oferta y precio estable.			
Piña mediana. De primera (ciento)	Anterior	Actual	Absoluta (Q)	Relativa (%)
	700.00*	800.00	100.00	14.29%
	<b>Precio en relación con la semana anterior:</b> Al alza			
	<b>Situación de la oferta:</b> Decreciente			
	<b>Causas:</b> Durante la semana se pudo observar que el precio de la piña mediana mostró variaciones en el precio al alza; se observó una disminución en el abastecimiento del producto e incremento en la demanda local, en el mercado. El abastecimiento provino de las zonas productoras de Villa Canales (municipio de Guatemala) y de los departamentos de Escuintla y Santa Rosa en menores cantidades.			
	<b>Fuente:</b> Mayoristas del mercado La Terminal.			
	<b>Tendencia para la próxima semana:</b> Se espera disminución de oferta y precio al alza.			
Plátano mediano de primera (ciento)	Anterior	Actual	Absoluta (Q)	Relativa (%)
	218.00*	225.00	7.00	3.21%
	<b>Precio en relación con la semana anterior:</b> Estable			
	<b>Situación de la oferta:</b> Normal			
	<b>Causas:</b> Durante la semana el precio del Plátano mediano de primera no presentó variaciones. Se observó un comportamiento normal de la oferta en el mercado. El abastecimiento del producto es proveniente de las zonas productoras de la costa sur y norte del país. Mayoristas indicaron que las limitaciones de circulación en la red vial afectan abastecimiento del producto.			
	<b>Fuente:</b> Mayoristas del mercado La Terminal.			
	<b>Tendencia para la próxima semana:</b> Se espera aumento de oferta y precio estable.			
Sandía redonda. mediana (ciento)	Anterior	Actual	Absoluta (Q)	Relativa (%)
	1,500.00	1,800.00	300.00	20.00%
	<b>Precio en relación con la semana anterior:</b> Al alza			
	<b>Situación de la oferta:</b> Decreciente			
	<b>Causas:</b> Durante la semana el precio de la Sandía redonda presentó una tendencia al alza. Se observó una disminución de volumen del producto en el mercado local. El abastecimiento fue proveniente de las zonas productoras del norte, así como también de oriente. Mayoristas indicaron que los bloqueos en la red vial afectan el precio del producto.			
	<b>Fuente:</b> Mayoristas del mercado La Terminal.			
	<b>Tendencia para la próxima semana:</b> Se espera aumento de oferta y precio estable.			

**Fuente:** Investigación primaria de Planeamiento del Ministerio de Agricultura, Ganadería y Alimentación, investigados en el mercado "La Terminal" zona 4, Ciudad Capital.

\*Precio promedio.





**Tabla 4. Precios diarios, pagados al mayorista**

Producto	Medida	Precios diarios (quetzales)					Promedio semanal (quetzales)	
		9	10	11	12	13	09 al 13 oct 2023	02 al 06 oct 2023
Aguacate criollo, grande, de primera	Ciento	500.00	500.00	500.00	500.00	500.00	500.00	510.00
Aguacate Hass, mediano, de primera	Ciento	275.00	275.00	275.00	275.00	275.00	275.00	260.00
Banano criollo, mediano, de primera	Quintal	110.00	110.00	120.00	120.00	120.00	116.00	110.00
Banano de exportación, mediano, de primera	Caja (100 - 105 unidades)	55.00	55.00	55.00	55.00	55.00	55.00	54.50
Coco verde, mediano, de primera	Ciento	400.00	400.00	400.00	400.00	400.00	400.00	360.00
Fresa mediana, de primera	Caja (35 - 40 lb)	350.00	350.00	350.00	350.00	350.00	350.00	342.00
Jocote de Corona, mediano, de primera	Ciento	70.00	70.00	70.00	70.00	70.00	70.00	66.00
Limón criollo, mediano, de primera	Millar	250.00	250.00	250.00	250.00	250.00	250.00	230.00
Limón Persa, mediano, de primera	Millar	400.00	400.00	400.00	400.00	400.00	400.00	380.00
Mandarina mexicana, mediana, de primera	Caja (250 unidades)	260.00	260.00	260.00	260.00	260.00	260.00	256.00
Manzana Juárez, mediana, de primera	Quintal	375.00	375.00	375.00	375.00	375.00	375.00	375.00
Melón Harper, mediano de primera	Ciento	875.00	875.00	875.00	875.00	875.00	875.00	830.00
Mora mediana, de primera	Caja (34 - 38 lb)	190.00	190.00	190.00	190.00	190.00	190.00	190.00
Naranja Valencia, mediana, de primera	Ciento	140.00	140.00	140.00	140.00	140.00	140.00	134.00
Papaya Tainung, mediana, de primera	Caja (12 - 13 unidades)	150.00	150.00	150.00	150.00	150.00	150.00	140.00
Piña mediana, de primera	Ciento	800.00	800.00	800.00	800.00	800.00	800.00	700.00
Plátano grande, de primera	Ciento	275.00	275.00	275.00	275.00	275.00	275.00	272.00
Plátano mediano, de primera	Ciento	225.00	225.00	225.00	225.00	225.00	225.00	218.00
Rambután mediano, de primera	Ciento	20.00	20.00	20.00	20.00	20.00	20.00	22.00
Sandía redonda, mediana, de primera	Ciento	1,800.00	1,800.00	1,800.00	1,800.00	1,800.00	1,800.00	1,460.00
Uva roja, importada, de primera	Caja (22 lb)	330.00	330.00	330.00	330.00	330.00	330.00	330.00
Zapote mediano, de primer	Ciento	220.00	220.00	220.00	220.00	220.00	220.00	220.00


Fuente: Investigación primaria de Planeamiento del Ministerio de Agricultura, Ganadería y Alimentación, investigados en el mercado "La Terminal" zona 4, Ciudad Capital. SO= Sin oferta. ND= No Disponible.

# Pecuarios

**Cuadro 4. Precio modal semanal, pagado al mayorista**

Carne de bovino en canal (Libra)	Precio promedio (Quetzales)		Variación	
	Anterior	Actual	Absoluta (Q)	Relativa (%)
	20.75	20.75	0.00	0.00%
	<b>Precio en relación con la semana anterior:</b> Estable			
	<b>Situación de la oferta:</b> Normal			
	<b>Causas:</b> El precio del bovino en canal no presentó variaciones; mayorista comentan que el precio del bovino en canal ha disminuido, debido a que los proveedores y abastecedores de ganado bovino poseen producto almacenado, así mismo existe una disminución en las exportaciones de ganado hacia México.			
	<b>Fuente:</b> Mayoristas del mercado La Terminal.			
	<b>Tendencia para la próxima semana:</b> Se espera disminución de oferta y precio al alza.			
Huevo blanco. Mediano (Caja de 360 unidades)	Anterior	Actual	Absoluta (Q)	Relativa (%)
	425.00	447.40	22.40	5.27%
	<b>Precio en relación con la semana anterior:</b> Al alza			
	<b>Situación de la oferta:</b> Decreciente			
	<b>Causas:</b> El precio del huevo blanco mediano presentó variaciones en el precio al alza durante la semana, existió una disminución en el abastecimiento del producto en el mercado, derivado a las limitaciones de circulación en la red vial del país.			
	<b>Fuente:</b> Mayoristas del mercado La Terminal.			
	<b>Tendencia para la próxima semana:</b> Se espera disminución de oferta y precio al alza.			
Pollo entero. Sin menudos (Libra)	Anterior	Actual	Absoluta (Q)	Relativa (%)
	13.00	13.00	-0.00	0.00%
	<b>Precio en relación con la semana anterior:</b> Estable			
	<b>Situación de la oferta:</b> Normal			
	<b>Causas:</b> El precio del pollo entero, sin menudos no presentó variación en el precio en el transcurso de la semana; se observó poco abastecimiento de este producto en el mercado.			
	<b>Fuente:</b> Mayoristas del mercado La Terminal.			
	<b>Tendencia para la próxima semana:</b> Se espera disminución de oferta y precio al alza.			
Pollo importado piezas. (caja 40 libra)	Anterior	Actual	Absoluta (Q)	Relativa (%)
	222.50	222.50	0.00	0.00%
	<b>Precio en relación con la semana anterior:</b> Estable			
	<b>Situación de la oferta:</b> Normal			
	<b>Causas:</b> El precio del pollo importado, no presentó variación en el precio, en el transcurso de la semana existió un aumento en el abastecimiento de este producto en el mercado.			
	<b>Fuente:</b> Mayoristas del mercado La Terminal.			
	<b>Tendencia para la próxima semana:</b> Se espera aumento de oferta y precio estable.			

### Cuadro 4. Precio modal semanal, pagado al mayorista

Carne de porcino en canal (libra)	Anterior	Actual	Absoluta (Q)	Relativa (%)
		14.00	14.00	0.00
	<b>Precio en relación con la semana anterior:</b> Estable			
	<b>Situación de la oferta:</b> Normal			
	<b>Causas:</b> El precio de este producto no presentó variación en el precio durante el transcurso de la semana, mayoristas indican que el precio del porcino en canal ha disminuido, debido a que los proveedores y abastecedores de porcino poseen almacenado.			
	<b>Fuente:</b> Mayoristas del mercado La Terminal.			
<b>Tendencia para la próxima semana:</b> Se espera oferta y precio estable.				

**Fuente:** Investigación primaria de Planeamiento del Ministerio de Agricultura, Ganadería y Alimentación, investigados en el mercado "La Terminal" zona 4, Ciudad Capital.

### Tabla 5. Precios diarios, pagados al mayorista

Producto	Medida	Precios diarios (quetzales)					Promedio semanal (quetzales)	
		9	10	11	12	13	09 al 13 oct 2023	02 al 06 oct 2023
Bovino en canal, de primera	Libra	20.75	20.75	20.75	20.75	20.75	20.75	20.75
Crema pura	Litro	SO	SO	SO	41.00	41.00	41.00	39.00
Cuadril y Pierna de pollo, de primera	Libra	7.00	7.00	7.00	7.50	7.50	7.20	7.00
Huevo blanco, extra	Caja (360 unidades)	460.00	460.00	475.00	482.50	485.00	472.50	445.00
Huevo blanco, grande	Caja (360 unidades)	445.00	450.00	465.00	472.50	475.00	461.50	435.00
Huevo blanco, mediano	Caja (360 unidades)	430.00	435.00	445.00	457.00	470.00	447.40	425.00
Huevo blanco, pequeño	Caja (360 unidades)	415.00	415.00	423.50	410.00	425.00	417.70	405.00
Pechuga de pollo, con ala, de primera	Libra	16.00	16.00	16.00	16.00	16.00	16.00	16.00
Pechuga de pollo, de primera	Libra	16.00	16.00	16.00	16.00	16.00	16.00	16.00
Pollo entero, sin menudos, de primera	Libra	13.00	13.00	13.00	14.00	14.00	13.40	13.10
Pollo importado (piezas)	Caja (40 lb)	222.50	222.50	222.50	235.00	235.00	227.50	222.50
Porcino en canal	Libra	14.00	14.00	14.00	14.00	14.00	14.00	14.00
Queso fresco	Libra	SO	SO	SO	25.00	25.00	25.00	24.00

**Fuente:** Investigación primaria de Planeamiento del Ministerio de Agricultura, Ganadería y Alimentación, investigados en el mercado "La Terminal" zona 4, Ciudad Capital. SO= Sin oferta. ND= No Disponible.

# Flores

**Tabla 6. Precios diarios, pagados por el consumidor**

Producto	Medida	Precios diarios (quetzales)		Promedio semanal (quetzales)	
		10	12	09 al 13 al oct 2023	02 al 06 al oct 2023
Clavel de varios colores, de primera	Docena	SO	20.00	20.00	23.75
Crisantemo Pompon, de primera	Docena	SO	10.00	10.00	32.50
Crisantemo Standard, de primera	Docena	10.00	10.00	10.00	12.50
Estaticia blanca, de primera	Manojo (10– 15 unidades)	SO	10.00	10.00	15.00
Estaticia morada, de primera	Manojo (10– 15 unidades)	SO	10.00	10.00	13.75
Gerberas diferentes colores, de primera	Docena	15.00	25.00	20.00	23.13
Girasol de primera	Docena	SO	40.00	40.00	40.00
Gladiola de primera	Docena	SO	45.00	45.00	45.00
Lirios con envoltorio, de primera	5 varitas	50.00	50.00	50.00	67.50
Margarita de primera	Manojo (18 – 20 unidades)	SO	20.00	20.00	20.00
Rosa (Con envoltorio), varios colores, de primera	Docena	10.00	16.25	13.13	18.13

Fuente: Investigación primaria de Planeamiento del Ministerio de Agricultura, Ganadería y Alimentación, investigados en el mercado “La Terminal” zona 4, Ciudad Capital. SO= Sin oferta. ND= No Disponible.

# Espicias y otros granos

**Tabla 7. Precios diarios, pagados al mayorista**

Producto	Medida	Precios diarios (quetzales)		Promedio semanal (quetzales)	
		10	12	09 al 13 oct 2023	02 al 06 oct 2023
Achiote seco, sin capsula, de primera	Quintal	800.00	800.00	800.00	800.00
Ajonjolí sin descortezar, de primera	Quintal	900.00	900.00	900.00	900.00
Cacao (Despulpado), seco, de primera	Quintal	1,325.00	1,325.00	1,325.00	1,325.00
Cebada, de primera	Quintal	700.00	700.00	700.00	700.00
Chile Chocolate, seco, de primera	Quintal	5,000.00	5,000.00	5,000.00	4,000.00
Chile Cobanero, seco, de primera	Quintal	7,500.00	7,500.00	7,500.00	5,000.00
Haba seca, de primera	Quintal	900.00	900.00	900.00	900.00
Maní tostado, con cascara, de primera	Quintal	1,300.00	1,300.00	1,300.00	1,300.00
Pepitoria seca, sin descascarar, de primera	Quintal	2,200.00	2,200.00	2,200.00	2,000.00
Pimienta gorda, de primera	Quintal	2,900.00	2,900.00	2,900.00	2,900.00
Rosa Jamaica, de primera, importada	Quintal	3,800.00	3,800.00	3,800.00	3,800.00
Rosa Jamaica, nacional	Quintal	4,500.00	4,500.00	4,500.00	4,500.00
Soya amarilla, de primera	Quintal	600.00	600.00	600.00	600.00
Soya verde, de primera	Quintal	800.00	800.00	800.00	800.00

Fuente: Investigación primaria de Planeamiento del Ministerio de Agricultura, Ganadería y Alimentación, investigados en el mercado “La Terminal” zona 4, Ciudad Capital. SO= Sin oferta. ND= No Disponible.

# Abarrotes

**Tabla 8. Precios diarios, pagados al mayorista**

Producto	Medida	Precios diarios (quetzales)					Promedio semanal (quetzales)	
		9	10	11	12	13	09 al 13 oct 2023	02 al 06 oct 2023
Aceite comestible Ideal	Envase (175 ml). Caja (48 unidades)	208.00	SO	208.00	208.00	208.00	208.00	208.00
Aceite comestible Ideal	Envase (800 ml). Caja (12 unidades)	197.50	SO	197.50	197.50	197.50	197.50	199.00
Aceite comestible La Patrona	Envase (175 ml). Caja (48 unidades)	194.50	SO	194.50	194.50	194.50	194.50	194.50
Aceite comestible La Patrona	Envase (800 ml). Caja (12 unidades)	196.00	SO	196.00	196.00	196.00	196.00	194.50
Azúcar Estándar Caña Real	6 bolsas (2500 g)	122.50	SO	122.50	122.50	122.50	122.50	124.00
Azúcar Estándar Caña Real	Bolsa (15 kg). 30 bolsas de 500 g	125.00	SO	125.00	125.00	125.00	125.00	128.00
Azúcar estándar, blanca	Saco (50 kg)	412.50	SO	412.50	412.50	412.50	412.50	412.50
Bienestarina Nutrica	Bolsa de 450 gramos Fardo 25 Unidades	181.00	SO	181.00	181.00	181.00	181.00	181.00
Harina de maíz Tortimasa	Saco (50 lb)	204.00	SO	204.00	204.00	204.00	204.00	203.37
Harina de maíz Maseca	Saco (50 lb)	210.00	SO	210.00	210.00	210.00	210.00	210.00
Harina de trigo Sol, suave	Quintal	358.50	SO	349.50	349.50	349.50	351.75	358.50
Incaparina en polvo	Bolsa de 450 gramos Fardo 50 Unidades	472.50	SO	472.50	472.50	472.50	472.50	472.80
Incaparina líquida, caja de 200 ml	Fardo (24 unidades)	67.50	SO	67.50	67.50	67.50	67.50	67.50
Leche entera Nido en polvo*	Bolsa de 360g	10.00	SO	36.00	36.00	36.00	29.50	19.10

Fuente: Investigación primaria de Planeamiento del Ministerio de Agricultura, Ganadería y Alimentación, investigados en el mercado "La Terminal" zona 4, Ciudad Capital. SO= Sin oferta. ND= No Disponible. \*Precio pagado por el consumidor final.

# Hidrobiológicos

**Tabla 9. Precios diarios, pagados al mayorista**

Producto	Medida	Precios diarios (quetzales)					Promedio semanal (quetzales)	
		9	10	11	12	13	09 al 13 oct 2023	02 al 06 oct 2023
Camarón grande, de primera con cabeza (estanque)	Quintal	SO	SO	SO	3,050.00	3,050.00	3,050.00	3,160.00
Camarón mediano, de primera con cabeza (estanque)	Quintal	SO	SO	SO	2,600.00	2,600.00	2,600.00	2,680.00
Camarón pequeño, de primera con cabeza (estanque)	Quintal	SO	SO	SO	2,000.00	2,000.00	2,000.00	2,010.00
Tilapia grande, de primera	Quintal	1,650.00	1,650.00	1,650.00	SO	SO	1,650.00	1,470.00
Tilapia mediana, de primera	Quintal	1,650.00	1,650.00	1,650.00	SO	SO	1,650.00	1,470.00
Tilapia pequeña, de primera	Quintal	1,650.00	1,650.00	1,650.00	1,350.00	1,350.00	1,530.00	1,350.00

Fuente: Investigación primaria de Planeamiento del Ministerio de Agricultura, Ganadería y Alimentación, investigados en el mercado "La Terminal" zona 4, Ciudad Capital. SO= Sin oferta. ND= No Disponible.



**GOBIERNO *de*  
GUATEMALA**

MINISTERIO DE  
AGRICULTURA,  
GANADERÍA Y  
ALIMENTACIÓN



## **Informe semanal de precios**

**Del 09 al 13 de octubre**

**2023**