



GOBIERNO *de*
GUATEMALA

MINISTERIO DE
AGRICULTURA,
GANADERÍA Y
ALIMENTACIÓN



Informe semanal de precios

Del al 16 al 19 de
octubre
2023



infoprecios@maga.gov.gt

ÍNDICE

CONTENIDO	PÁGINA
Metodología	2
Resumen de precios moda al mayorista.....	2
Precios Nacionales.....	3
Granos básicos	3
Vegetales	5
Frutas	8
Pecuarios	11
Flores	13
Especias y otros granos	13
Abarrotes.....	14
Hidrobiológicos.....	14

Metodología

El presente informe, brinda de forma sencilla, inmediata y actualizada, información de precios de los productos que se comercializan dentro del mercado “La Terminal”, zona 4 de la Ciudad de Guatemala.

Este informe semanal tiene el propósito de informar sobre la situación de los precios de productos agrícolas, pecuarios, hidrobiológicos y abarrotes consolidados y presentados a través de los precios **promedio** de productos de mercado, así mismo, la comparación de dichos precios promedio, con respecto a la semana anterior. Los datos son obtenidos, a través de por los Monitores de Mercados de Planeamiento del Ministerio de Agricultura, Ganadería y Alimentación con base en la “Metodología para la Recolección e Ingreso de Precios al Mayorista y Detallista”, la cual consiste en realizar monitoreos en el mercado identificando a los mayoristas para realizar la consulta de precios de diferentes productos, mismas que son registradas en el Sistema de Información de Mercados -SIM-, procesadas y analizadas en Planeamiento de MAGA. Los productos han sido seleccionados desde la perspectiva de su importancia y presencia en los mercados nacionales, solicitudes del sector; así como los que tienen importancia por estar contenidos en la canasta básica alimenticia y forman parte de la Ley de Alimentación Escolar -LAE-.

Resumen de precios promedio al mayorista

Precios investigados en el mercado “La Terminal” zona 4, Ciudad Capital.
(período del 16 al 19 de octubre 2023)

Grupo	Producto	Precios promedio de la semana actual (quetzales)		Precio promedio semanal (quetzales)		Diferencia semanal	Situación de la oferta	Causas que influyeron en el comportamiento del precio
		Mín.	Máx.	Anterior*	Actual			
Granos básicos	Maíz blanco de primera (quintal)	230.00	265.00	253.13	246.25	A la baja	Creciente	El precio del maíz blanco presentó una tendencia a la baja. Mayoristas indicaron que existió un aumento de oferta del producto, lo cual influyó en la baja del precio del maíz nacional almacenado. El mercado fue abastecido con grano nacional almacenado procedente del oriente y norte del país.
	Frijol negro de primera (quintal)	732.00	750.00	750.00	741.25	A la baja	Creciente	El precio del frijol negro presentó una tendencia a la baja. Durante la semana se observó un aumento en el abastecimiento del grano en el mercado. Según comentarios de mayoristas, las primeras cosechas del cultivo serán tardías por el invierno atípico actual. El mercado fue abastecido de grano nacional almacenado procedente de norte y oriente del país para cubrir la demanda en los principales mercados nacionales.
Vegetales	Güisquil mediano (ciento)	80.00	110.00	116.00	90.00	A la baja	Creciente	Durante la semana el precio del Güisquil mediano presentó variación a la baja. Existió un aumento en el abastecimiento del producto en el mercado, el cual provino de las áreas productoras de los departamentos de Alta Verapaz y Guatemala (Palencia).
	Papa Loman lavada grande de primera (quintal)	350.00	750.00	887.50	475.00	A la baja	Creciente	Durante la semana el precio de la Papa Loman lavada grande de primera, presentó una tendencia a la baja. Existió un aumento en el abastecimiento del producto en el mercado, el cual provino de las áreas productoras de los departamentos de Sololá, San Marcos y en menores cantidades de Quetzaltenango.
Frutas	Limón criollo mediano de primera (millar)	250.00	250.00	250.00	250.00	Estable	Decreciente	Durante la semana el precio de este producto no presentó variación; existe comercialización de otros cítricos (limón Persa, limón verde, limón mandarina). Se observó un aumento en el ingreso de limón criollo en el mercado; así mismo se comercializa producto de origen mexicano.
	Papaya Tainung mediana de primera (caja de 40 lb de 12 a 13 U)	150.00	180.00	150.00	172.50	Al alza	Decreciente	Durante la semana el producto mostró variaciones en el precio al alza, se observó una disminución en el abastecimiento del producto en el mercado, el cual es proveniente principalmente de las zonas productoras del norte como también de oriente y costa sur del país.





*Precio correspondiente a la semana del 09 al 13 de octubre de 2023.

ALZA	ESTABLE	BAJA
------	---------	------

Precios Nacionales


Granos

Cuadro 1. Precio promedio semanal, pagado al mayorista

Arroz oro blanco (quintal)	Precio promedio (Quetzales)		Variación	
	Anterior	Actual	Absoluta (Q)	Relativa (%)
	417.50	416.25	-1.25	-0.30%
	<p>Precio en relación con la semana anterior: A la baja</p> <p>Situación de la oferta: Creciente</p> <p>Causas: El precio del arroz oro blanco, presentó variación a la baja durante la semana. Se observó un aumento en la oferta en el mercado, el cual es abastecido con grano importado y de arroz nacional almacenado.</p> <p>Fuente: Mayoristas del mercado La Terminal.</p> <p>Tendencia para la próxima semana: Se espera aumento de oferta y precio estable.</p>			
Frijol negro (quintal)	Anterior	Actual	Absoluta (Q)	Relativa (%)
	750.00	741.25	-8.75	-1.17%
	<p>Precio en relación con la semana anterior: A la baja</p> <p>Situación de la oferta: Creciente</p> <p>Causas: El precio del frijol negro presentó una tendencia a la baja. Durante la semana se observó un aumento en el abastecimiento del grano en el mercado. Según comentarios de mayoristas, las primeras cosechas del cultivo serán tardías por el invierno atípico actual. El mercado es abastecido de grano nacional almacenado procedente de norte y oriente del país para cubrir la demanda en los principales mercados nacionales.</p> <p>Fuente: Mayoristas del mercado La Terminal.</p> <p>Tendencia para la próxima semana: Se espera aumento de oferta y precio estable.</p>			
Frijol rojo. de primera (quintal)	Anterior	Actual	Absoluta (Q)	Relativa (%)
	900.00	900.00	0.00	0.00%
	<p>Precio en relación con la semana anterior: Estable</p> <p>Situación de la oferta: Normal</p> <p>Causas: El precio del frijol rojo no presentó variación. Mayoristas indicaron que existió reducción de oferta de grano nacional, debido a que no existe cosecha en el país. El mercado es abastecido de grano nacional almacenado procedente de norte y oriente del país, lo cual fue suficiente para cubrir la demanda en los principales mercados del país.</p> <p>Fuente: Mayoristas del mercado La Terminal.</p> <p>Tendencia para la próxima semana: Se espera oferta normal y precio estable.</p>			
Maíz blanco (quintal)	Anterior	Actual	Absoluta (Q)	Relativa (%)
	253.13	246.25	-6.88	-2.72%
	<p>Precio en relación con la semana anterior: A la baja</p> <p>Situación de la oferta: Creciente</p> <p>Causas: El precio del maíz blanco presentó una tendencia a la baja. Mayoristas indicaron que existió un aumento de oferta del producto, lo cual influyó en la baja del precio del maíz nacional almacenado. El mercado fue abastecido con grano nacional almacenado procedente del oriente y norte del país.</p> <p>Fuente: Mayoristas del mercado La Terminal.</p> <p>Tendencia para la próxima semana: Se espera oferta normal y precio estable.</p>			

...continuación Granos Básicos

Cuadro 1. Precio promedio semanal, pagado al mayorista

Sorgo (quintal)	Anterior	Actual	Absoluta (Q)	Relativa (%)
	237.50	236.25	-1.25	-0.53%
	Precio en relación con la semana anterior: A la baja			
	Situación de la oferta: Creciente			
	Causas: Durante la semana el precio de este producto presentó variación a la baja. Mayoristas indicaron que cuentan con poca disponibilidad de este producto debido a que no es época de cosecha en el país, el mercado es abastecido únicamente con sorgo almacenado procedente de oriente y de pocas cantidades de grano de procedencia mexicana.			
	Fuente: Mayoristas del mercado La Terminal.			
Tendencia para la próxima semana: Se espera disminución de oferta y precio al alza.				

Fuente: Investigación primaria de Planeamiento del Ministerio de Agricultura, Ganadería y Alimentación, investigados en el mercado "La Terminal" zona 4, Ciudad Capital.





Tabla 2. Precios diarios, pagados al mayorista

Producto	Medida	Precios diarios (quetzales)				Promedio semanal (quetzales)		Rango precio modal (quetzales) 16 al 19 oct 2023	
		16	17	18	19	16 al 19 oct 2023	09 al 13 oct 2023	Mínimo	Máximo
Arroz oro, blanco de primera	Quintal	420.00	420.00	420.00	405.00	416.25	417.50	420.00	420.00
Arroz oro, blanco de segunda	Quintal	395.00	395.00	395.00	377.50	390.63	395.00	395.00	395.00
Frijol blanco, de primera	Quintal	925.00	925.00	925.00	925.00	925.00	925.00	925.00	925.00
Frijol blanco, de segunda	Quintal	850.00	850.00	850.00	850.00	850.00	850.00	850.00	850.00
Frijol negro, de primera	Quintal	750.00	750.00	732.50	732.50	741.25	750.00	732.50	750.00
Frijol negro, de segunda	Quintal	700.00	700.00	700.00	700.00	700.00	700.00	700.00	700.00
Frijol rojo, de primera	Quintal	900.00	900.00	900.00	900.00	900.00	900.00	900.00	900.00
Frijol rojo, de segunda	Quintal	800.00	800.00	800.00	800.00	800.00	800.00	800.00	800.00
Maíz amarillo, de primera	Quintal	237.50	237.50	232.50	227.50	233.75	228.75	237.50	237.50
Maíz amarillo, de primera, otros orígenes	Quintal	230.00	230.00	230.00	225.00	228.75	220.00	230.00	230.00
Maíz amarillo, de segunda	Quintal	210.00	210.00	210.00	210.00	210.00	210.00	210.00	210.00
Maíz blanco, de primera	Quintal	265.00	247.50	242.50	230.00	246.25	253.13	-	-
Maíz blanco, de primera, otros orígenes (México)	Quintal	250.00	250.00	240.00	225.00	241.25	246.25	250.00	250.00
Maíz blanco, de segunda	Quintal	240.00	240.00	230.00	230.00	235.00	237.50	230.00	240.00
Sorgo blanco, de primera	Quintal	240.00	240.00	235.00	230.00	236.25	237.50	240.00	240.00

Fuente: Investigación primaria de Planeamiento del Ministerio de Agricultura, Ganadería y Alimentación, investigados en el mercado "La Terminal" zona 4, Ciudad Capital. SO= Sin oferta. ND= No Disponible. 20 de octubre sin monitoreo por asueto "Día de la Revolución".





Vegetales

Cuadro 2. Precio promedio semanal, pagado al mayorista

	Precio modal (Quetzales)		Variación	
	Anterior	Actual	Absoluta (Q)	Relativa (%)
Cebolla seca blanca mediana de primera, nacional (quintal)	426.00	420.00	-6.00	-1.41%
	<p>Precio en relación con la semana anterior: A la baja</p> <p>Situación de la oferta: Creciente</p> <p>Causas: El precio de la cebolla seca blanca, presentó variación a la baja. En el transcurso de la semana se observó un abastecimiento normal del producto dentro del mercado. Se observó y se cotizó producto de importación en el mercado a un precio mayor.</p> <p>Fuente: Mayoristas del mercado La Terminal.</p> <p>Tendencia para la próxima semana: Se espera oferta y precio estable</p>			
Chile pimiento grande de primera Caja (70 - 80 unidades)	184.00	147.50	-36.50	-19.84%
	<p>Precio en relación con la semana anterior: A la baja</p> <p>Situación de la oferta: Creciente</p> <p>Causas: El precio del chile pimiento presentó variación a la baja, en el transcurso de la semana se observó un aumento en el abastecimiento del producto dentro del mercado, el abastecimiento del producto es proveniente de los departamentos de Jutiapa, El Progreso, Alta Verapaz, Baja Verapaz y Guatemala.</p> <p>Fuente: Mayoristas del mercado La Terminal.</p> <p>Tendencia para la próxima semana: Se espera disminución de oferta y precio al alza</p>			
Coliflor mediana de primera Bolsa (12 unidades)	120.00	80.00	-40.00	-33.33 %
	<p>Precio en relación con la semana anterior: A la baja</p> <p>Situación de la oferta: Creciente</p> <p>Causas: El precio de la Coliflor mediana de primera presentó una tendencia a la baja. En el transcurso de la semana se observó un aumento en el abastecimiento del producto dentro del mercado. El abastecimiento provino de los departamentos de Chimaltenango, Quetzaltenango, Sacatepéquez, Totonicapán y Sololá.</p> <p>Fuente: Mayoristas del mercado La Terminal.</p> <p>Tendencia para la próxima semana: Se espera disminución de oferta y precio al alza.</p>			
Güisquil mediano (ciento)	116.00	90.00	-26.00	-22.41%
	<p>Precio en relación con la semana anterior: A la baja</p> <p>Situación de la oferta: Creciente</p> <p>Causas: Durante la semana el precio del Güisquil mediano presentó variación a la baja. Existió un aumento en el abastecimiento del producto en el mercado, el cual provino de las áreas productoras de los departamentos de Alta Verapaz y Guatemala (Palencia).</p> <p>Fuente: Mayoristas del mercado La Terminal.</p> <p>Tendencia para la próxima semana: Se espera oferta y precio estable</p>			

...continuación Vegetales

Cuadro 2. Precio promedio semanal, pagado al mayorista

Papa Loman lavada grande de primera (quintal)	Precio promedio (Quetzales)		Variación	
	Anterior	Actual	Absoluta (Q)	Relativa (%)
	887.50	475.00	-412.50	-46.48%
	Precio en relación con la semana anterior: A la baja			
	Situación de la oferta: Creciente			
	Causas: Durante la semana el precio de la Papa Loman lavada grande de primera, presentó una tendencia a la baja. Existió un aumento en el abastecimiento del producto en el mercado. El abastecimiento provino de las áreas productoras de los departamentos de Sololá, San Marcos y en menores cantidades de Quetzaltenango.			
	Fuente: Mayoristas del mercado La Terminal.			
	Tendencia para la próxima semana: Se espera aumento de oferta y precio estable.			
Repollo blanco mediano (red de 12-15 unidades)	Anterior	Actual	Absoluta (Q)	Relativa (%)
	99.00	52.50	-46.50	-46.97%
	Precio en relación con la semana anterior: A la baja			
	Situación de la oferta: Creciente			
	Causas: El precio del repollo mediano, presentó variación durante la semana a la baja. En el transcurso de la semana se observó una disminución en el abastecimiento del producto, dentro del mercado. El producto provino de las áreas productoras del departamento de Chimaltenango, Quetzaltenango, Sacatepéquez y Sololá.			
	Fuente: Mayoristas del mercado La Terminal.			
	Tendencia para la próxima semana: Se espera aumento de oferta y precio estable.			
Tomate de cocina mediano de primera (caja de 45 – 50 lb)	Anterior	Actual	Absoluta (Q)	Relativa (%)
	245.00	152.50	-92.50	-37.76%
	Precio en relación con la semana anterior: A la baja			
	Situación de la oferta: Creciente			
	Causas: El precio del tomate de cocina mediano presentó variación a la baja. Durante el transcurso de la semana se observó abastecimiento del producto en el mercado. Así mismo, se cotizó tomate de tierra caliente a un menor precio. El abastecimiento provino de las áreas productoras de los departamentos de Baja Verapaz, Guatemala y oriente del país.			
	Fuente: Mayoristas del mercado La Terminal.			
	Tendencia para la próxima semana: Se espera aumento de oferta y precio estable.			
Zanahoria mediana de primera (bolsa 5 – 6 docenas)	Anterior	Actual	Absoluta (Q)	Relativa (%)
	180.00	75.00	-105.00	-58.33%
	Precio en relación con la semana anterior: A la baja			
	Situación de la oferta: Creciente			
	Causas: El precio de la zanahoria mediana de primera presentó variación a la baja, en el transcurso de la semana se observó un aumento en el abastecimiento del producto dentro del mercado. El abastecimiento provino de las áreas productoras de Chimaltenango, Sololá, Sacatepéquez y Quetzaltenango.			
	Fuente: Mayoristas del mercado La Terminal.			
	Tendencia para la próxima semana: Se espera aumento de oferta y precio estable.			

Fuente: Investigación primaria de Planeamiento del Ministerio de Agricultura, Ganadería y Alimentación, investigados en el mercado "La Terminal" zona 4, Ciudad Capital.

Tabla 3. Precios diarios, pagados al mayorista

Producto	Medida	Precios diarios (quetzales)				Promedio semanal (quetzales)		Rango precio modal (quetzales) 16 al 19 oct 2023	
		16	17	18	19	16 al 19 oct 2023	09 al 13 oct 2023	Mínimo	Máximo
Ajo blanco, mediano, de primera	Mazo (20 trenzas)	100.00	100.00	90.00	90.00	95.00	100.00	90.00	100.00
Apio grande, de primera	Caja (15-20 unidades)	70.00	100.00	70.00	70.00	77.50	178.00	70.00	70.00
Apio mediano, de primera	Docena	30.00	55.00	30.00	30.00	36.25	49.00	30.00	30.00
Brócoli mediano, de primera	Bolsa (2 docenas)	80.00	80.00	80.00	80.00	80.00	80.00	80.00	80.00
Camote, de primera	Saco (40 lb)	205.00	220.00	220.00	220.00	216.25	205.00	220.00	220.00
Cebolla con tallo, blanca, mediana, de primera	Manojo (50 unidades)	80.00	80.00	70.00	70.00	75.00	78.00	70.00	80.00
Cebolla seca, blanca, mediana, nacional.	Quintal	420.00	420.00	420.00	420.00	420.00	426.00	420.00	420.00
Cebolla seca, blanca, mediana, importada.	Quintal	500.00	500.00	500.00	500.00	500.00	492.00	500.00	500.00
Chile Jalapeño, grande, de primera	Costal (35 – 40 lb)	90.00	120.00	150.00	140.00	125.00	200.00	-	-
Chile Jalapeño, mediano, de primera	Costal (35 – 40 lb)	70.00	80.00	120.00	120.00	97.50	150.00	120.00	120.00
Chile Pimiento, grande, de primera	Caja (70 – 80 unidades)	155.00	155.00	155.00	125.00	147.50	184.00	155.00	155.00
Chile Pimiento, mediano, de primera	Caja (100 – 150 unidades)	120.00	120.00	120.00	100.00	115.00	160.00	120.00	120.00
Cilantro de primera	Red (100 manojos)	430.00	430.00	430.00	430.00	430.00	438.00	430.00	430.00
Coliflor mediana, de primera	Bolsa (12 unidades)	80.00	80.00	80.00	80.00	80.00	120.00	80.00	80.00
Ejote Chino	Costal (40 lb)	120.00	100.00	80.00	80.00	95.00	-	80.00	80.00
Güicoy sazón, mediano, de primera	Red 15 a 18 unidades	130.00	120.00	120.00	120.00	122.50	150.00	120.00	120.00
Güisquil mediano, de primera	Ciento	110.00	90.00	80.00	80.00	90.00	116.00	80.00	80.00
Hierba buena, de primera	Red (100 manojos)	260.00	260.00	260.00	260.00	260.00	260.00	260.00	260.00
Lechuga repollada, mediana, de primera	Caja (24 – 26 unidades)	80.00	60.00	60.00	60.00	65.00	64.00	60.00	60.00
Loroco de primera	Quintal	1,900.00	1,900.00	1,900.00	1,900.00	1,900.00	1,900.00	1,900.00	1,900.00
Miltomate verde, con cascara de primera	Arroba (25 lb)	125.00	125.00	125.00	125.00	125.00	125.00	125.00	125.00
Papa Loman, lavada, grande, de primera	Quintal	750.00	400.00	350.00	400.00	475.00	887.50	400.00	400.00
Papa Loman, lavada, mediana, de primera	Quintal	450.00	270.00	250.00	270.00	310.00	612.50	270.00	270.00
Papa Loman, lavada, pequeña, de primera	Quintal	300.00	200.00	160.00	200.00	215.00	418.75	200.00	200.00
Pepino mediano, de primera	Costal (60 – 70 unidades)	40.00	60.00	80.00	80.00	65.00	132.00	80.00	80.00
Perulero blanco, mediano, de primera	Costal (180 - 200 unidades)	225.00	225.00	225.00	170.00	211.25	300.00	225.00	225.00
Rábano mediano, de primera	Caja (200 – 250 unidades)	50.00	50.00	50.00	50.00	50.00	88.00	50.00	50.00
Remolacha, mediana, de primera	Red (4 – 5 docenas)	70.00	70.00	60.00	60.00	65.00	96.00	60.00	70.00
Repollo blanco, mediano	Red (12 – 15 unidades)	55.00	50.00	50.00	55.00	52.50	99.00	50.00	55.00
Tomate de cocina, grande, de primera	Caja (45 – 50 lb)	180.00	190.00	170.00	170.00	177.50	277.00	170.00	170.00
Tomate de cocina, mediano, de primera	Caja (45 – 50 lb)	150.00	160.00	150.00	150.00	152.50	245.00	150.00	150.00
Tomate, Manzano, mediano, de primera	Caja (140 - 170 unidades)	320.00	280.00	280.00	280.00	290.00	320.00	280.00	280.00
Zanahoria mediana, de primera	Bolsa (5-6 docenas)	90.00	70.00	70.00	70.00	75.00	180.00	70.00	70.00
Zanahoria mediana, de primera, sin hojas	Bolsa (7 - 10 docenas)	100.00	90.00	80.00	80.00	87.50	200.00	80.00	80.00

Fuente: Investigación primaria de Planeamiento del Ministerio de Agricultura, Ganadería y Alimentación, investigados en el mercado "La Terminal" zona 4, Ciudad Capital. SO= Sin oferta. ND= No Disponible. 20 de octubre sin monitoreo por asueto "Día de la Revolución".





Frutas

Cuadro 3. Precio promedio semanal, pagado al mayorista

	Precio modal (Quetzales)		Variación	
	Anterior	Actual	Absoluta (Q)	Relativa (%)
Aguacate criollo grande (ciento)	500.00	462.50	-37.50	-7.50%
	Precio en relación con la semana anterior: A la baja			
	Situación de la oferta: Creciente			
	Causas: Durante la semana el precio de este producto mostró una variación a la baja. Se observó un aumento en el ingreso del producto en el mercado.			
	Fuente: Mayoristas del mercado La Terminal.			
Tendencia para la próxima semana: Se espera aumento de oferta y precio estable.				
Limón criollo mediano de primera (millar)	250.00	250.00	0.00	0.00%
	Precio en relación con la semana anterior: Estable			
	Situación de la oferta: Normal			
	Causas: Durante la semana el precio de este producto no presentó variación; existe comercialización de otros cítricos (limón Persa, limón verde, limón mandarina). Se observó un aumento en el ingreso de limón criollo en el mercado; así mismo se comercializa producto de origen mexicano.			
	Fuente: Mayoristas del mercado La Terminal.			
Tendencia para la próxima semana: Se espera aumento de oferta y precio estable.				
Melón Harper, mediano de primera (Ciento)	875.00	950.00	75.00	8.57%
	Precio en relación con la semana anterior: Al alza			
	Situación de la oferta: Decreciente			
	Causas: El precio del melón Harper mediano presentó variación al alza; se observó una disminución de volumen del producto, el cual es proveniente de las zonas productoras de oriente proveniente principalmente de oriente del país; también se comercializan otras variedades del producto, cubriendo la demanda local.			
	Fuente: Mayoristas del mercado La Terminal.			
Tendencia para la próxima semana: Se espera incremento de oferta y precio estable.				
Naranja Valencia mediana de primera de (Ciento)	140.00	147.50	7.50	5.36%
	Precio en relación con la semana anterior: Al alza			
	Situación de la oferta: Decreciente			
	Causas: Se pudo observar durante la semana que el precio de la naranja Valencia presentó variación al alza, existe poco abastecimiento del producto en el mercado, el cual es proveniente de las áreas productoras de Honduras (el principal abastecedor al mercado nacional).			
	Fuente: Mayoristas del mercado La Terminal.			
Tendencia para la próxima semana: Se espera aumento de oferta y precio a la baja.				

...continuación Frutas

Cuadro 3. Precio promedio semanal, pagado al mayorista

Fruta	Precio promedio (Quetzales)		Variación	
	Anterior	Actual	Absoluta (Q)	Relativa (%)
Papaya Tainung mediana de primera (caja de 40 lb de 12 a 13 U) 	150.00	172.50	22.50	15.00%
Precio en relación con la semana anterior: Al alza Situación de la oferta: Decreciente Causas: Durante la semana el producto mostró variaciones en el precio al alza, se observó una disminución en el abastecimiento del producto en el mercado, el cual es proveniente principalmente de las zonas productoras del norte como también de oriente y costa sur del país. Fuente: Mayoristas del mercado La Terminal. Tendencia para la próxima semana: Se espera aumento de oferta y precio estable.				
Piña mediana. De primera (cientos) 	800.00	600.00	-200.00	-25.00%
Precio en relación con la semana anterior: A la baja Situación de la oferta: Creciente Causas: Durante la semana el precio de la piña mediana mostró variaciones a la baja; se observó un aumento en el abastecimiento del producto e incremento en la demanda local, en el mercado. El abastecimiento provino de las zonas productoras de Villa Canales (municipio de Guatemala) y de los departamentos de Escuintla y Santa Rosa en menores cantidades. Fuente: Mayoristas del mercado La Terminal. Tendencia para la próxima semana: Se espera aumento de oferta y precio estable.				
Plátano mediano de primera (cientos) 	225.00	198.75	-26.25	-11.67%
Precio en relación con la semana anterior: A la baja Situación de la oferta: Creciente Causas: Durante la semana el precio del Plátano mediano de primera presentó variaciones a la baja. Se observó un aumento de la oferta en el mercado. El abastecimiento del producto es proveniente de las zonas productoras de la costa sur y norte del país. Fuente: Mayoristas del mercado La Terminal. Tendencia para la próxima semana: Se espera aumento de oferta y precio estable.				
Sandía redonda. mediana (cientos) 	1,800.00	1,529.13	-270.87	-15.05%
Precio en relación con la semana anterior: A la baja Situación de la oferta: Creciente Causas: Durante la semana el precio de la Sandía redonda presentó una tendencia a la baja. Se observó un aumento en el volumen del producto en el mercado. El abastecimiento fue proveniente de las zonas productoras del norte, así como también de oriente. Fuente: Mayoristas del mercado La Terminal. Tendencia para la próxima semana: Se espera aumento de oferta y precio estable.				

Fuente: Investigación primaria de Planeamiento del Ministerio de Agricultura, Ganadería y Alimentación, investigados en el mercado "La Terminal" zona 4, Ciudad Capital.





Tabla 4. Precios diarios, pagados al mayorista

Producto	Medida	Precios diarios (quetzales)				Promedio semanal (quetzales)		Rango precio modal (quetzales) 16 al 19 oct 2023	
		16	17	18	19	16 al 19 oct 2023	09 al 13 oct 2023	Mínimo	Máximo
Aguacate criollo, grande, de primera	Ciento	500.00	450.00	450.00	450.00	462.50	500.00	450.00	450.00
Aguacate Hass, mediano, de primera	Ciento	275.00	250.00	250.00	250.00	256.25	275.00	250.00	250.00
Banano criollo, mediano, de primera	Quintal	120.00	110.00	110.00	110.00	112.50	116.00	110.00	110.00
Banano de exportación, mediano, de primera	Caja (100 - 105 unidades)	55.00	50.00	50.00	50.00	51.25	55.00	50.00	50.00
Coco verde, mediano, de primera	Ciento	400.00	400.00	400.00	400.00	400.00	400.00	400.00	400.00
Fresa mediana, de primera	Caja (35 - 40 lb)	350.00	350.00	350.00	350.00	350.00	350.00	350.00	350.00
Jocote de Corona, mediano, de primera	Ciento	70.00	60.00	60.00	60.00	62.50	70.00	60.00	60.00
Limón criollo, mediano, de primera	Millar	300.00	250.00	250.00	200.00	250.00	250.00	250.00	250.00
Limón Persa, mediano, de primera	Millar	650.00	600.00	600.00	600.00	612.50	400.00	600.00	600.00
Mandarina mexicana, mediana, de primera	Caja (250 unidades)	260.00	270.00	270.00	270.00	267.50	260.00	270.00	270.00
Manzana Juárez, mediana, de primera	Quintal	375.00	375.00	375.00	375.00	375.00	375.00	375.00	375.00
Melón Harper, mediano de primera	Ciento	1,000.00	900.00	1,000.00	900.00	950.00	875.00	900.00	1,000.00
Mora mediana, de primera	Caja (34 - 38 lb)	190.00	280.00	280.00	280.00	257.50	190.00	280.00	280.00
Naranja Valencia, mediana, de primera	Ciento	140.00	140.00	160.00	150.00	147.50	140.00	140.00	140.00
Papaya Tainung, mediana, de primera	Caja (12 - 13 unidades)	150.00	180.00	180.00	180.00	172.50	150.00	180.00	180.00
Piña mediana, de primera	Ciento	600.00	600.00	600.00	600.00	600.00	800.00	600.00	600.00
Plátano grande, de primera	Ciento	275.00	225.00	225.00	225.00	237.50	275.00	225.00	225.00
Plátano mediano, de primera	Ciento	225.00	190.00	190.00	190.00	198.75	225.00	190.00	190.00
Rambután mediano, de primera	Ciento	22.50	20.00	20.00	20.00	20.63	20.00	20.00	20.00
Sandía redonda, mediana, de primera	Ciento	1,200.00	1,416.50	1,750.00	1,750.00	1,529.13	1,800.00	1,750.00	1,750.00
Uva roja, importada, de primera	Caja (22 lb)	330.00	330.00	330.00	330.00	330.00	330.00	330.00	330.00
Zapote mediano, de primer	Ciento	220.00	240.00	200.00	200.00	215.00	220.00	200.00	200.00


Fuente: Investigación primaria de Planeamiento del Ministerio de Agricultura, Ganadería y Alimentación, investigados en el mercado "La Terminal" zona 4, Ciudad Capital. SO= Sin oferta. ND= No Disponible. 20 de octubre sin monitoreo por asueto "Día de la Revolución".

Pecuarios

Cuadro 4. Precio promedio semanal, pagado al mayorista

Carne de bovino en canal (Libra)	Precio promedio (Quetzales)		Variación	
	Anterior	Actual	Absoluta (Q)	Relativa (%)
	20.75	20.75	0.00	0.00%
	<p>Precio en relación con la semana anterior: Estable</p> <p>Situación de la oferta: Normal</p> <p>Causas: El precio del bovino en canal no presentó variaciones; mayorista comentan que el precio del bovino en canal ha disminuido, debido a que los proveedores y abastecedores de ganado bovino poseen producto almacenado, así mismo existe una disminución en las exportaciones de ganado hacia México.</p> <p>Fuente: Mayoristas del mercado La Terminal.</p> <p>Tendencia para la próxima semana: Se espera disminución de oferta y precio al alza.</p>			
Huevo blanco. Mediano (Caja de 360 unidades)	Anterior	Actual	Absoluta (Q)	Relativa (%)
	447.40	473.13	25.73	5.75%
	<p>Precio en relación con la semana anterior: Al alza</p> <p>Situación de la oferta: Decreciente</p> <p>Causas: El precio del huevo blanco mediano presentó variaciones al alza durante la semana, existió una disminución en el abastecimiento del producto en el mercado, derivado a las limitaciones de circulación en la red vial del país, las cuales persisten.</p> <p>Fuente: Mayoristas del mercado La Terminal.</p> <p>Tendencia para la próxima semana: Se espera aumento de oferta y precio estable.</p>			
Pollo entero. Sin menudos (Libra)	Anterior	Actual	Absoluta (Q)	Relativa (%)
	13.40	14.00	0.60	4.48%
	<p>Precio en relación con la semana anterior: Al alza</p> <p>Situación de la oferta: Decreciente</p> <p>Causas: El precio del pollo entero, sin menudos presentó variación al alza en el transcurso de la semana; se observó una disminución en el abastecimiento de este producto en el mercado.</p> <p>Fuente: Mayoristas del mercado La Terminal.</p> <p>Tendencia para la próxima semana: Se espera aumento de oferta y precio estable.</p>			
Pollo importado piezas. (caja 40 libra)	Anterior	Actual	Absoluta (Q)	Relativa (%)
	227.50	235.00	7.50	3.30%
	<p>Precio en relación con la semana anterior: Al alza</p> <p>Situación de la oferta: Decreciente</p> <p>Causas: El precio del pollo importado, presentó variación al alza, en el transcurso de la semana existió una disminución en el abastecimiento de este producto en el mercado.</p> <p>Fuente: Mayoristas del mercado La Terminal.</p> <p>Tendencia para la próxima semana: Se espera aumento de oferta y precio estable.</p>			

Cuadro 4. Precio promedio semanal, pagado al mayorista

Carne de porcino en canal (libra)	Anterior	Actual	Absoluta (Q)	Relativa (%)
	14.00	15.50	1.50	10.71%
	Precio en relación con la semana anterior: Al alza			
	Situación de la oferta: Decreciente			
	Causas: El precio de este producto presentó variación al alza durante el transcurso de la semana, mayoristas indican que el precio del porcino en canal ha aumentado, debido a las limitaciones de circulación en la red vial del país.			
	Fuente: Mayoristas del mercado La Terminal.			
Tendencia para la próxima semana: Se espera oferta y precio estable.				

Fuente: Investigación primaria de Planeamiento del Ministerio de Agricultura, Ganadería y Alimentación, investigados en el mercado "La Terminal" zona 4, Ciudad Capital.

Tabla 5. Precios diarios, pagados al mayorista

Producto	Medida	Precios diarios (quetzales)				Promedio semanal (quetzales)		Rango precio modal (quetzales) 16 al 19 oct 2023	
		9	10	11	12	16 al 19 oct 2023	09 al 13 oct 2023	Mínimo	Máximo
Bovino en canal, de primera	Libra	20.75	20.75	20.75	20.75	20.75	20.75	20.75	20.75
Crema pura	Litro	41.00	41.00	41.00	41.00	41.00	41.00	41.00	41.00
Cuadril y Pierna de pollo, de primera	Libra	7.50	7.50	7.50	7.50	7.50	7.20	7.50	7.50
Huevo blanco, extra	Caja (360 unidades)	500.00	497.50	497.50	497.50	498.13	472.50	497.50	497.50
Huevo blanco, grande	Caja (360 unidades)	490.00	485.00	485.00	485.00	486.25	461.50	485.00	485.00
Huevo blanco, mediano	Caja (360 unidades)	475.00	472.50	472.50	472.50	473.13	447.40	472.50	472.50
Huevo blanco, pequeño	Caja (360 unidades)	450.00	420.00	420.00	420.00	427.50	417.70	420.00	420.00
Pechuga de pollo, con ala, de primera	Libra	16.00	16.00	16.00	16.00	16.00	16.00	16.00	16.00
Pechuga de pollo, de primera	Libra	16.00	16.00	16.00	16.00	16.00	16.00	16.00	16.00
Pollo entero, sin menudos, de primera	Libra	14.00	14.00	14.00	14.00	14.00	13.40	14.00	14.00
Pollo importado (piezas)	Caja (40 lb)	235.00	235.00	235.00	235.00	235.00	227.50	235.00	235.00
Porcino en canal	Libra	15.50	15.50	15.50	15.50	15.50	14.00	15.50	15.50
Queso fresco	Libra	23.00	23.00	23.00	23.00	23.00	25.00	23.00	23.00

Fuente: Investigación primaria de Planeamiento del Ministerio de Agricultura, Ganadería y Alimentación, investigados en el mercado "La Terminal" zona 4, Ciudad Capital. SO= Sin oferta. ND= No Disponible. 20 de octubre sin monitoreo por asueto "Día de la Revolución".

Flores

Tabla 6. Precios diarios, pagados por el consumidor

Producto	Medida	Precios diarios (quetzales)		Promedio semanal (quetzales)	
		17	19	16 al 19 al oct 2023	09 al 13 al oct 2023
Clavel de varios colores, de primera	Docena	20.00	20.00	20.00	20.00
Crisantemo Pompon, de primera	Docena	10.00	10.00	10.00	10.00
Crisantemo Standard, de primera	Docena	10.00	10.00	10.00	10.00
Estaticia blanca, de primera	Manojo (10– 15 unidades)	10.00	10.00	10.00	10.00
Estaticia morada, de primera	Manojo (10– 15 unidades)	10.00	10.00	10.00	10.00
Gerberas diferentes colores, de primera	Docena	25.00	25.00	25.00	20.00
Girasol de primera	Docena	40.00	43.75	41.88	40.00
Gladiola de primera	Docena	42.50	42.50	42.50	45.00
Lirios con envoltorio, de primera	5 varitas	50.00	61.25	55.63	50.00
Margarita de primera	Manojo (18 – 20 unidades)	20.00	20.00	20.00	20.00
Rosa (Con envoltorio), varios colores, de primera	Docena	16.25	16.25	16.25	13.13

Fuente: Investigación primaria de Planeamiento del Ministerio de Agricultura, Ganadería y Alimentación, investigados en el mercado “La Terminal” zona 4, Ciudad Capital. SO= Sin oferta. ND= No Disponible. 20 de octubre sin monitoreo por asueto “Día de la Revolución”.

Especias y otros granos

Tabla 7. Precios diarios, pagados al mayorista

Producto	Medida	Precios diarios (quetzales)		Promedio semanal (quetzales)	
		17	19	16 al 19 oct 2023	09 al 13 oct 2023
Achiote seco, sin capsula, de primera	Quintal	800.00	800.00	800.00	800.00
Ajonjolí sin descortezar, de primera	Quintal	900.00	900.00	900.00	900.00
Cacao (Despulpado), seco, de primera	Quintal	1,325.00	1,325.00	1,325.00	1,325.00
Cebada, de primera	Quintal	700.00	700.00	700.00	700.00
Chile Chocolate, seco, de primera	Quintal	5,000.00	5,000.00	5,000.00	5,000.00
Chile Cobanero, seco, de primera	Quintal	7,500.00	7,500.00	7,500.00	7,500.00
Haba seca, de primera	Quintal	900.00	900.00	900.00	900.00
Maní tostado, con cascara, de primera	Quintal	1,300.00	1,300.00	1,300.00	1,300.00
Pepitoria seca, sin descascarar, de primera	Quintal	2,200.00	2,200.00	2,200.00	2,200.00
Pimienta gorda, de primera	Quintal	2,900.00	2,900.00	2,900.00	2,900.00
Rosa Jamaica, de primera, importada	Quintal	3,800.00	3,800.00	3,800.00	3,800.00
Rosa Jamaica, nacional	Quintal	4,500.00	4,500.00	4,500.00	4,500.00
Soya amarilla, de primera	Quintal	600.00	600.00	600.00	600.00
Soya verde, de primera	Quintal	800.00	800.00	800.00	800.00

Fuente: Investigación primaria de Planeamiento del Ministerio de Agricultura, Ganadería y Alimentación, investigados en el mercado “La Terminal” zona 4, Ciudad Capital. SO= Sin oferta. ND= No Disponible. 20 de octubre sin monitoreo por asueto “Día de la Revolución”.

Abarrotes

Tabla 8. Precios diarios, pagados al mayorista

Producto	Medida	Precios diarios (quetzales)				Promedio semanal (quetzales)		Rango precio modal (quetzales) 16 al 19 oct 2023	
		16	17	18	19	16 al 19 oct 2023	09 al 13 oct 2023	Mínimo	Máximo
Aceite comestible Ideal	Envase (175 ml). Caja (48 unidades)	208.00	208.00	208.00	208.00	208.00	208.00	208.00	208.00
Aceite comestible Ideal	Envase (800 ml). Caja (12 unidades)	197.50	197.50	197.50	197.50	197.50	197.50	197.50	197.50
Aceite comestible La Patrona	Envase (175 ml). Caja (48 unidades)	194.50	194.50	194.50	194.50	194.50	194.50	194.50	194.50
Aceite comestible La Patrona	Envase (800 ml). Caja (12 unidades)	196.00	196.00	196.00	196.00	196.00	196.00	196.00	196.00
Azúcar Estándar Caña Real	6 bolsas (2500 g)	122.50	122.50	122.50	122.50	122.50	122.50	122.50	122.50
Azúcar Estándar Caña Real	Bolsa (15 kg). 30 bolsas de 500 g	125.00	125.00	125.00	125.00	125.00	125.00	125.00	125.00
Azúcar estándar, blanca	Saco (50 kg)	412.50	412.50	412.50	412.50	412.50	412.50	412.50	412.50
Bienestarina Nutrica	Bolsa de 450 gramos Fardo 25 Unidades	181.00	181.00	181.00	181.00	181.00	181.00	181.00	181.00
Harina de maíz Maseca	Saco (50 lb)	210.00	210.00	210.00	210.00	210.00	210.00	210.00	210.00
Harina de maíz Tortimasa	Saco (50 lb)	204.00	204.00	204.00	204.00	204.00	204.00	204.00	204.00
Harina de trigo Sol, suave	Quintal	349.50	349.50	349.50	349.50	349.50	351.75	349.50	349.50
Incaparina en polvo	Bolsa de 450 gramos Fardo 50 Unidades	472.50	472.50	472.50	472.50	472.50	472.50	472.50	472.50
Incaparina líquida, caja de 200 ml	Fardo (24 unidades)	67.50	67.50	67.50	67.50	67.50	67.50	67.50	67.50
Leche entera Nido en polvo*	Bolsa de 360g	36.00	36.00	36.00	36.00	36.00	29.50	36.00	36.00

Fuente: Investigación primaria de Planeamiento del Ministerio de Agricultura, Ganadería y Alimentación, investigados en el mercado "La Terminal" zona 4, Ciudad Capital. SO= Sin oferta. ND= No Disponible. *Precio pagado por el consumidor final. 20 de octubre sin monitoreo por asueto "Día de la Revolución".

Hidrobiológicos

Tabla 9. Precios diarios, pagados al mayorista

Producto	Medida	Precios diarios (quetzales)				Promedio semanal (quetzales)		Rango precio modal (quetzales) 16 al 19 oct 2023	
		16	17	18	19	16 al 19 oct 2023	09 al 13 oct 2023	Mínimo	Máximo
Camarón grande, de primera con cabeza (estanque)	Quintal	3,000.00	3,000.00	3,000.00	3,000.00	3,000.00	3,050.00	3,000.00	3,000.00
Camarón mediano, de primera con cabeza (estanque)	Quintal	2,800.00	2,800.00	2,800.00	2,800.00	2,800.00	2,600.00	2,800.00	2,800.00
Camarón pequeño, de primera con cabeza (estanque)	Quintal	2,300.00	2,300.00	2,300.00	2,300.00	2,300.00	2,000.00	2,300.00	2,300.00
Corvina entera, revuelta, de primera	Quintal	1,200.00	1,200.00	1,200.00	1,200.00	1,200.00	-	1,200.00	1,200.00
Filete de corvina, de primera	Quintal	4,000.00	4,000.00	4,000.00	4,000.00	4,000.00	-	4,000.00	4,000.00
Filete de dorado, de primera	Quintal	1,000.00	1,000.00	1,000.00	1,000.00	1,000.00	-	1,000.00	1,000.00
Filete de róbalo, de primera	Arroba	1,662.50	1,662.50	1,662.50	1,662.50	1,662.50	-	1,662.50	1,662.50
Filete de tiburón, de primera	Quintal	2,050.00	2,050.00	2,050.00	2,050.00	2,050.00	-	2,050.00	2,050.00
Pargo entero, revuelto, de primera	Quintal	2,600.00	2,600.00	2,600.00	2,600.00	2,600.00	-	2,600.00	2,600.00
Róbalo entero, revuelto	Quintal	3,800.00	3,800.00	3,800.00	3,800.00	3,800.00	-	3,800.00	3,800.00
Tilapia grande, de primera	Quintal	1,350.00	1,650.00	1,650.00	1,650.00	1,575.00	1,650.00	1,650.00	1,650.00
Tilapia mediana, de primera	Quintal	1,350.00	1,650.00	1,650.00	1,650.00	1,575.00	1,650.00	1,650.00	1,650.00
Tilapia pequeña, de primera	Quintal	1,350.00	1,350.00	1,350.00	1,350.00	1,350.00	1,530.00	1,350.00	1,350.00

Fuente: Investigación primaria de Planeamiento del Ministerio de Agricultura, Ganadería y Alimentación, investigados en el mercado "La Terminal" zona 4, Ciudad Capital. SO= Sin oferta. ND= No Disponible. 20 de octubre sin monitoreo por asueto "Día de la Revolución".



GOBIERNO *de*
GUATEMALA

MINISTERIO DE
AGRICULTURA,
GANADERÍA Y
ALIMENTACIÓN



**Informe semanal
de precios
Del 16 al 19 de
octubre
2023**