



GOBIERNO *de*
GUATEMALA

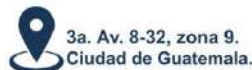
MINISTERIO DE
AGRICULTURA,
GANADERÍA Y
ALIMENTACIÓN



Informe semanal de precios

Del 27 de noviembre al 01
de diciembre

2023



infoprecios@maga.gov.gt

ÍNDICE

CONTENIDO	PÁGINA
Metodología	2
Resumen de precios promedio al mayorista.....	2
Precios Nacionales.....	3
Granos básicos	3
Vegetales	5
Frutas	8
Pecuarios	11
Flores	13
Especias y otros granos.....	13
Hidrobiológicos	14

Metodología

El presente informe, brinda de forma sencilla, inmediata y actualizada, información de precios de los productos que se comercializan dentro del mercado “La Terminal”, zona 4 de la Ciudad de Guatemala.

Este informe semanal tiene el propósito de informar sobre la situación de los precios de productos agrícolas, pecuarios, hidrobiológicos y abarrotes consolidados y presentados a través de los precios **promedio** de productos de mercado, así mismo, la comparación de dichos precios promedio con respecto a la semana anterior. Los datos son obtenidos por los Monitores de Mercados de Planeamiento del Ministerio de Agricultura, Ganadería y Alimentación con base en la “Metodología para la Recolección e Ingreso de Precios al Mayorista y Detallista”, la cual consiste en realizar monitoreos en el mercado identificando a los mayoristas para realizar la consulta de precios de diferentes productos, mismos que son registrados en el Sistema de Información de Mercados -SIM-, procesados y analizados en Planeamiento del MAGA. Los productos han sido seleccionados desde la perspectiva de su importancia y presencia en los mercados nacionales, solicitudes del sector; así como los que tienen importancia por estar contenidos en la canasta básica alimenticia y forman parte de la Ley de Alimentación Escolar -LAE-.

Resumen de precios promedio al mayorista

Precios investigados en el mercado “La Terminal” zona 4, Ciudad Capital.
(período del 27 de noviembre al 01 de diciembre 2023)

Grupo	Producto	Precios promedio de la semana actual (quetzales)		Precio promedio semanal (quetzales)		Diferencia semanal	Situación de la oferta	Causas que influyeron en el comportamiento del precio
		Mín.	Máx.	Anterior*	Actual			
Granos básicos	Maíz blanco. de primera (quintal)	215.00	222.50	222.50	220.00	A la baja	Creciente	Causas: El precio del maíz blanco presentó variación a la baja durante la semana. Mayoristas indicaron que existió un aumento de oferta del producto, lo que influyó en la baja del precio de este producto. Los mercados son abastecidos con maíz nacional almacenado y con grano de procedencia mexicana. Además, existe cosecha en algunas zonas productoras del cultivo.
	Frijol negro. de primera (quintal)	677.50	680.00	684.00	679.50	A la baja	Creciente	Causas: El precio del frijol negro presentó una tendencia a la baja. Durante la semana se observó un aumento en el abastecimiento del grano en el mercado. Según comentarios de mayoristas, la baja del precio del producto es debido a que existe cosecha del mismo en zonas productoras del cultivo.
Vegetales	Cebolla seca blanca mediana de primera (quintal)	400.00	400.00	400.00	400.00	Estable	Normal	Causas: El precio de la cebolla seca blanca, no presentó variación. En el transcurso de la semana se observó un aumento en el abastecimiento del producto dentro del mercado, además de producto de importación a un precio mayor.
	Papa Loman lavada grande de primera (quintal)	300.00	300.00	300.00	300.00	Estable	Normal	Causas: Durante la semana el precio de la Papa Loman lavada grande de primera, no presentó variación. Se observó un abastecimiento normal del producto en el mercado proveniente de las áreas productoras de los departamentos de Sololá, San Marcos y en menores cantidades de Quetzaltenango.
Frutas	Limón criollo mediano de primera (millar)	225.00	225.00	230.00	225.00	A la baja	Creciente	Causas: Durante la semana el precio de este producto presentó variación con una tendencia a la baja, además, se observó un aumento en el abastecimiento del producto nacional en el mercado. Se comercializan otros cítricos (limón Persa, limón verde, limón mandarina y producto de origen mexicano).
	Piña mediana de primera (ciento)	500.00	600.00	580.00	540.00	A la baja	Creciente	Causas: Durante la semana el precio de la piña mediana mostró una tendencia a la baja, además se observó un aumento en el abastecimiento del producto en el mercado, el mismo provino de las zonas productoras de Villa Canales (municipio de Guatemala) y de los departamentos de Escuintla y Santa Rosa en menores cantidades.





*Precio correspondiente a la semana del 20 al 24 de noviembre 2023.

ALZA	ESTABLE	BAJA
------	---------	------

Precios Nacionales


Granos

Cuadro 1. Precio promedio semanal, pagado al mayorista

Arroz oro blanco (quintal)	Precio promedio (Quetzales)		Variación	
	Anterior	Actual	Absoluta (Q)	Relativa (%)
	405.00	406.00	1.00	0.25%
	Precio en relación con la semana anterior: Al alza			
	Situación de la oferta: Decreciente			
	Causas: El precio del arroz oro blanco, presentó variación al alza durante la semana. Se observó una leve disminución en la oferta del producto en el mercado, el cual es procedente de los beneficios nacionales con arroz en granza importado y nacional para cubrir la demanda.			
	Fuente: Mayoristas del mercado La Terminal.			
	Tendencia para la próxima semana: Se espera oferta y precio estable.			
Frijol negro (quintal)	Anterior	Actual	Absoluta (Q)	Relativa (%)
	684.00	679.50	-4.50	-0.66%
	Precio en relación con la semana anterior: A la baja			
	Situación de la oferta: Creciente			
	Causas: El precio del frijol negro presentó una tendencia a la baja. Durante la semana se observó un aumento en el abastecimiento del grano en el mercado. Según comentarios de mayoristas, la baja del precio del producto es debido a que existe cosecha del mismo en zonas productoras del cultivo.			
	Fuente: Mayoristas del mercado La Terminal.			
	Tendencia para la próxima semana: Se espera aumento de oferta y precio a la baja.			
Frijol rojo. de primera (quintal)	Anterior	Actual	Absoluta (Q)	Relativa (%)
	850.00	850.00	0.00	0.00%
	Precio en relación con la semana anterior: Estable			
	Situación de la oferta: Normal			
	Causas: El precio del frijol rojo no presentó variación durante la semana. Se observó un aumento de la oferta de grano nacional, debido a que existe cosecha en zonas productoras del cultivo.			
	Fuente: Mayoristas del mercado La Terminal.			
	Tendencia para la próxima semana: Se espera oferta normal y precio estable.			
Maíz blanco (quintal)	Anterior	Actual	Absoluta (Q)	Relativa (%)
	222.50	220.00	-2.50	-1.12%
	Precio en relación con la semana anterior: A la baja			
	Situación de la oferta: Creciente			
	Causas: El precio del maíz blanco presentó variación a la baja durante la semana. Mayoristas indicaron que existió un aumento de oferta del producto, lo cual influyó en la baja del precio del maíz nacional. Los mercados son abastecidos con maíz nacional almacenado y con grano de procedencia mexicana. Además, existe cosecha en algunas zonas productoras del cultivo.			
	Fuente: Mayoristas del mercado La Terminal.			
	Tendencia para la próxima semana: Se espera oferta normal y precio estable.			

...continuación Granos Básicos

Cuadro 1. Precio promedio semanal, pagado al mayorista

Sorgo (quintal)	Anterior	Actual	Absoluta (Q)	Relativa (%)
	220.00	218.00	2.00	-0.91%
	Precio en relación con la semana anterior: A la baja			
	Situación de la oferta: Creciente			
	Causas: Durante la semana el precio de este producto presentó variación a la baja. Mayoristas indicaron que existe cosecha del producto en las principales zonas productoras del cultivo, lo cual influyó en la baja del precio del producto.			
	Fuente: Mayoristas del mercado La Terminal.			
Tendencia para la próxima semana: Se espera aumento de oferta y precio a la baja.				

Fuente: Investigación primaria de Planeamiento del Ministerio de Agricultura, Ganadería y Alimentación, en el mercado "La Terminal" zona 4, Ciudad Capital.

Tabla 2. Precios diarios, pagados al mayorista

Producto	Medida	Precios diarios (quetzales)					Promedio semanal (quetzales)		Rango precio modal (quetzales) 27 nov al 01 dic 2023	
		27	28	29	30	1	27 nov al 01 dic 2023	20 al 24 nov 2023	Mínimo	Máximo
Arroz oro, blanco de primera	Quintal	405.00	405.00	405.00	405.00	410.00	406.00	405.00	405.00	405.00
Arroz oro, blanco de segunda	Quintal	377.50	377.50	377.50	377.50	377.50	377.50	377.50	377.50	377.50
Frijol blanco, de primera	Quintal	925.00	925.00	925.00	925.00	900.00	920.00	925.00	925.00	925.00
Frijol blanco, de segunda	Quintal	850.00	850.00	850.00	850.00	850.00	850.00	850.00	850.00	850.00
Frijol negro, de primera	Quintal	680.00	680.00	680.00	680.00	677.50	679.50	684.00	680.00	680.00
Frijol negro, de segunda	Quintal	625.00	625.00	625.00	625.00	625.00	625.00	635.00	625.00	625.00
Frijol rojo, de primera	Quintal	850.00	850.00	850.00	850.00	850.00	850.00	850.00	850.00	850.00
Frijol rojo, de segunda	Quintal	800.00	800.00	800.00	800.00	800.00	800.00	800.00	800.00	800.00
Maíz amarillo, de primera	Quintal	220.00	220.00	220.00	220.00	215.00	219.00	220.00	220.00	220.00
Maíz amarillo, de primera, otros orígenes	Quintal	220.00	220.00	220.00	220.00	215.00	219.00	220.00	220.00	220.00
Maíz amarillo, de segunda	Quintal	215.00	215.00	215.00	215.00	215.00	215.00	215.00	215.00	215.00
Maíz blanco, de primera	Quintal	222.50	222.50	222.50	217.50	215.00	220.00	222.50	222.50	222.50
Maíz blanco, de primera, otros orígenes (México)	Quintal	215.00	215.00	215.00	215.00	210.00	214.00	215.00	215.00	215.00
Maíz blanco, de segunda	Quintal	210.00	210.00	210.00	210.00	205.00	209.00	210.00	210.00	210.00
Sorgo blanco, de primera	Quintal	220.00	220.00	220.00	220.00	210.00	218.00	220.00	220.00	220.00

Fuente: Investigación primaria de Planeamiento del Ministerio de Agricultura, Ganadería y Alimentación, en el mercado "La Terminal" zona 4, Ciudad Capital. SO= Sin oferta. ND= No Disponible.





Vegetales

Cuadro 2. Precio promedio semanal, pagado al mayorista

Cebolla seca blanca mediana de primera (quintal)	Precio promedio (Quetzales)		Variación	
	Anterior	Actual	Absoluta (Q)	Relativa (%)
	400.00	400.00	0.00	0.00%
	Precio en relación con la semana anterior: Estable			
	Situación de la oferta: Normal			
	Causas: El precio de la cebolla seca blanca, no presentó variación. En el transcurso de la semana se observó un aumento en el abastecimiento del producto dentro del mercado, además de producto de importación a un precio mayor.			
	Fuente: Mayoristas del mercado La Terminal.			
	Tendencia para la próxima semana: Se espera oferta y precio estable.			
Chile pimiento grande de primera Caja (70 - 80 unidades)	Anterior	Actual	Absoluta (Q)	Relativa (%)
	212.00	220.00	8.00	3.77%
	Precio en relación con la semana anterior: Al alza			
	Situación de la oferta: Decreciente			
	Causas: El precio del chile pimiento presentó variación al alza, en el transcurso de la semana se observó una disminución en el abastecimiento y alta demanda del producto dentro del mercado, lo cual pudo haber influido en el comportamiento. El abastecimiento del producto es proveniente de los departamentos de Jalapa, El Progreso, Chimaltenango y Guatemala, principalmente de los municipios de San José Pinula y Palencia.			
	Fuente: Mayoristas del mercado La Terminal.			
	Tendencia para la próxima semana: Se espera aumento de oferta y precio estable.			
Coliflor mediana de primera Bolsa (12 unidades)	Anterior	Actual	Absoluta (Q)	Relativa (%)
	90.00	90.00	0.00	0.00%
	Precio en relación con la semana anterior: Estable			
	Situación de la oferta: Normal			
	Causas: El precio de la Coliflor mediana de primera no presentó variación. En el transcurso de la semana se observó un abastecimiento normal del producto y una disminución en la demanda dentro del mercado. El abastecimiento provino de los departamentos de Chimaltenango, Quetzaltenango, Sacatepéquez, Totonicapán y Sololá.			
	Fuente: Mayoristas del mercado La Terminal.			
	Tendencia para la próxima semana: Se espera oferta y precio estable.			
Güisquil mediano (ciento)	Anterior	Actual	Absoluta (Q)	Relativa (%)
	142.00	120.00	-22.00	-15.50%
	Precio en relación con la semana anterior: A la baja			
	Situación de la oferta: Creciente			
	Causas: Durante la semana el precio del Güisquil mediano presentó variación a la baja. Existió un aumento en el abastecimiento del producto en el mercado, el cual provino de las áreas productoras de los departamentos de Chimaltenango y Guatemala, principalmente de los municipios de San José Pinula y Palencia.			
	Fuente: Mayoristas del mercado La Terminal.			
	Tendencia para la próxima semana: Se espera aumento de oferta y precio estable.			

...continuación Vegetales

Cuadro 2. Precio promedio semanal, pagado al mayorista

Papa Loman lavada grande de primera (quintal)	Precio promedio (Quetzales)		Variación	
	Anterior	Actual	Absoluta (Q)	Relativa (%)
	300.00	300.00	0.00	0.00%
	Precio en relación con la semana anterior: Estable			
	Situación de la oferta: Normal			
	Causas: Durante la semana el precio de la Papa Loman lavada grande de primera, no presentó variación. Se observó un abastecimiento normal del producto en el mercado proveniente de las áreas productoras de los departamentos de Sololá, San Marcos y en menores cantidades de Quetzaltenango.			
	Fuente: Mayoristas del mercado La Terminal.			
	Tendencia para la próxima semana: Se espera aumento de oferta y precio estable.			
Repollo blanco mediano (red de 12-15 unidades)	Anterior	Actual	Absoluta (Q)	Relativa (%)
	42.50	60.00	17.50	41.18%
	Precio en relación con la semana anterior: Al alza			
	Situación de la oferta: Decreciente			
	Causas: El precio del repollo mediano presentó variación al alza. En el transcurso de la semana se observó una disminución en el abastecimiento del producto, el cual provino de las áreas productoras del departamento de Chimaltenango, Quetzaltenango, Sacatepéquez y Sololá.			
	Fuente: Mayoristas del mercado La Terminal.			
	Tendencia para la próxima semana: Se espera oferta y precio estable.			
Tomate de cocina mediano de primera (caja de 45 – 50 lb)	Anterior	Actual	Absoluta (Q)	Relativa (%)
	208.00	158.00	-50.00	-24.04%
	Precio en relación con la semana anterior: A la baja			
	Situación de la oferta: Creciente			
	Causas: El precio del tomate de cocina mediano presentó variación a la baja. Durante el transcurso de la semana se observó un aumento en el abastecimiento del producto en el mercado, el cual provino de las áreas productoras de los departamentos de Sololá y San Marcos.			
	Fuente: Mayoristas del mercado La Terminal.			
	Tendencia para la próxima semana: Se espera aumento de oferta y precio estable.			
Zanahoria mediana de primera (bolsa 5 – 6 docenas)	Anterior	Actual	Absoluta (Q)	Relativa (%)
	70.00	70.00	0.00	0.00%
	Precio en relación con la semana anterior: Estable			
	Situación de la oferta: Normal			
	Causas: El precio de la zanahoria mediana de primera no presentó variación, en el transcurso de la semana se observó un abastecimiento normal dentro del mercado, el cual provino de las áreas productoras de Chimaltenango, Sololá, Sacatepéquez y Quetzaltenango.			
	Fuente: Mayoristas del mercado La Terminal.			
	Tendencia para la próxima semana: Se espera oferta y precio estable.			

Fuente: Investigación primaria de Planeamiento del Ministerio de Agricultura, Ganadería y Alimentación, en el mercado "La Terminal" zona 4, Ciudad Capital.

Tabla 3. Precios diarios, pagados al mayorista

Producto	Medida	Precios diarios (quetzales)					Promedio semanal (quetzales)		Rango precio modal (quetzales) 27 nov al 01 dic 2023	
		27	28	29	30	1	27 nov al 01 dic 2023	20 al 24 nov 2023	Mínimo	Máximo
Ajo blanco, mediano, de primera	Mazo (20 trenzas)	80.00	80.00	80.00	80.00	80.00	80.00	71.00	80.00	80.00
Apio grande, de primera	Caja (15-20 unidades)	80.00	80.00	80.00	80.00	80.00	80.00	80.00	80.00	80.00
Apio mediano, de primera	Docena	40.00	40.00	40.00	40.00	40.00	40.00	40.00	40.00	40.00
Arveja china, revuelta, de primera	Costal (40 lb)	230.00	230.00	230.00	230.00	230.00	230.00	234.00	230.00	230.00
Brócoli mediano, de primera	Bolsa (2 docenas)	70.00	70.00	70.00	70.00	70.00	70.00	85.00	70.00	70.00
Camote, de primera	Saco (40 lb)	250.00	250.00	250.00	250.00	250.00	250.00	232.00	250.00	250.00
Cebolla con tallo, blanca, mediana, de primera	Manojo (50 unidades)	80.00	80.00	80.00	80.00	80.00	80.00	80.00	80.00	80.00
Cebolla seca, blanca, mediana, nacional.	Quintal	400.00	400.00	400.00	400.00	400.00	400.00	400.00	400.00	400.00
Cebolla seca, blanca, mediana, importada.	Quintal	450.00	450.00	450.00	450.00	450.00	450.00	450.00	450.00	450.00
Chile Jalapeño, grande, de primera	Costal (35 – 40 lb)	200.00	200.00	200.00	200.00	200.00	200.00	228.00	200.00	200.00
Chile Jalapeño, mediano, de primera	Costal (35 – 40 lb)	180.00	180.00	180.00	180.00	180.00	180.00	208.00	180.00	180.00
Chile Pimiento, grande, de primera	Caja (70 – 80 unidades)	220.00	220.00	220.00	220.00	220.00	220.00	212.00	220.00	220.00
Chile Pimiento, mediano, de primera	Caja (100 – 150 unidades)	200.00	200.00	200.00	200.00	200.00	200.00	192.00	200.00	200.00
Cilantro de primera	Red (100 manojos)	400.00	400.00	400.00	400.00	400.00	400.00	400.00	400.00	400.00
Coliflor mediana, de primera	Bolsa (12 unidades)	90.00	90.00	90.00	90.00	90.00	90.00	90.00	90.00	90.00
Ejote Chino	Costal (40 lb)	130.00	130.00	130.00	100.00	100.00	118.00	176.00	130.00	130.00
Ejote criollo, de primera	Costal (40 lb)	120.00	120.00	120.00	90.00	90.00	108.00	176.00	120.00	120.00
Güicoy sazón, mediano, de primera	Red 15 a 18 unidades	180.00	180.00	180.00	180.00	180.00	180.00	140.00	180.00	180.00
Güisquil mediano, de primera	Ciento	120.00	120.00	120.00	120.00	120.00	120.00	142.00	120.00	120.00
Hierba buena, de primera	Red (100 manojos)	250.00	250.00	250.00	250.00	250.00	250.00	250.00	250.00	250.00
Lechuga repollada, mediana, de primera	Caja (24 – 26 unidades)	90.00	90.00	90.00	90.00	90.00	90.00	70.00	90.00	90.00
Miltomate verde, con cascara de primera	Arroba (25 lb)	140.00	140.00	140.00	140.00	140.00	140.00	150.00	140.00	140.00
Papa Loman, lavada, grande, de primera	Quintal	300.00	300.00	300.00	300.00	300.00	280.00	300.00	300.00	300.00
Papa Loman, lavada, mediana, de primera	Quintal	220.00	220.00	220.00	220.00	220.00	220.00	220.00	220.00	220.00
Papa Loman, lavada, pequeña, de primera	Quintal	150.00	150.00	150.00	150.00	150.00	220.00	150.00	150.00	150.00
Pepino mediano, de primera	Costal (60 – 70 unidades)	140.00	120.00	120.00	120.00	120.00	124.00	185.00	120.00	120.00
Perulero blanco, mediano, de primera	Costal (180 - 200 unidades)	260.00	270.00	270.00	240.00	240.00	256.00	310.00	240.00	270.00
Rábano mediano, de primera	Caja (200 – 250 unidades)	80.00	80.00	80.00	80.00	80.00	80.00	70.00	80.00	80.00
Remolacha, mediana, de primera	Red (4 – 5 docenas)	50.00	50.00	50.00	50.00	50.00	50.00	70.00	50.00	50.00
Repollo blanco, mediano	Red (12 – 15 unidades)	60.00	60.00	60.00	60.00	60.00	60.00	42.50	60.00	60.00
Tomate de cocina, grande, de primera	Caja (45 – 50 lb)	170.00	180.00	180.00	180.00	180.00	178.00	228.00	180.00	180.00
Tomate de cocina, mediano, de primera	Caja (45 – 50 lb)	150.00	160.00	160.00	160.00	160.00	158.00	208.00	160.00	160.00
Tomate, Manzano, mediano, de primera	Caja (140 - 170 unidades)	260.00	260.00	260.00	260.00	260.00	260.00	280.00	260.00	260.00
Yuca entera, mediana, de primera	Red (75 - 80 unidades)	240.00	240.00	240.00	240.00	240.00	240.00	230.00	240.00	240.00
Zanahoria mediana, de primera	Bolsa (5-6 docenas)	70.00	70.00	70.00	70.00	70.00	70.00	70.00	70.00	70.00
Zanahoria mediana, de primera, sin hojas	Bolsa (7 - 10 docenas)	80.00	80.00	80.00	80.00	80.00	80.00	80.00	80.00	80.00

Fuente: Investigación primaria de Planeamiento del Ministerio de Agricultura, Ganadería y Alimentación, en el mercado "La Terminal" zona 4, Ciudad Capital. SO= Sin oferta. ND= No Disponible.





Frutas

Cuadro 3. Precio promedio semanal, pagado al mayorista

Aguacate Hass, mediano, de primera (ciento)	Precio modal (Quetzales)		Variación	
	Anterior	Actual	Absoluta (Q)	Relativa (%)
	160.00	160.00	0.00	0.00%
	Precio en relación con la semana anterior: Estable			
	Situación de la oferta: Normal			
	Causas: Durante la semana el precio de este producto no mostró variación, además, se observó un aumento en el abastecimiento del mismo en el mercado. No se observó oferta de Aguacate Criollo en el mercado durante la semana.			
	Fuente: Mayoristas del mercado La Terminal.			
	Tendencia para la próxima semana: Se espera oferta y precio estable.			
Limón criollo mediano de primera (millar)	Anterior	Actual	Absoluta (Q)	Relativa (%)
	230.00	225.00	-5.00	-2.17%
	Precio en relación con la semana anterior: A la baja			
	Situación de la oferta: Creciente			
	Causas: Durante la semana el precio de este producto presentó variación con una tendencia a la baja, además, se observó un aumento en el abastecimiento del producto nacional en el mercado. Se comercializan otros cítricos (limón Persa, limón verde, limón mandarina y producto de origen mexicano).			
	Fuente: Mayoristas del mercado La Terminal.			
	Tendencia para la próxima semana: Se espera aumento de oferta y precio estable.			
Melón Harper, mediano de primera (Ciento)	Anterior	Actual	Absoluta (Q)	Relativa (%)
	440.00	500.00	60.00	13.64%
	Precio en relación con la semana anterior: Al alza			
	Situación de la oferta: Decreciente			
	Causas: El precio del melón Harper mediano presentó variación al alza; se observó una disminución de volumen del producto en el mercado, el cual es proveniente de las zonas productoras del oriente del país; también se comercializan otras variedades del producto, cubriendo la demanda local.			
	Fuente: Mayoristas del mercado La Terminal.			
	Tendencia para la próxima semana: Se espera oferta y precio estable.			
Naranja Valencia mediana de primera de (Ciento)	Anterior	Actual	Absoluta (Q)	Relativa (%)
	122.50	122.50	0.00	0.00%
	Precio en relación con la semana anterior: Estable			
	Situación de la oferta: Normal			
	Causas: Se pudo observar durante la semana que el precio de la naranja Valencia no presentó variación, además de un abastecimiento normal del producto en el mercado, el cual es proveniente de las áreas productoras de Honduras (el principal abastecedor al mercado nacional).			
	Fuente: Mayoristas del mercado La Terminal.			
	Tendencia para la próxima semana: Se espera oferta y precio estable.			

...continuación Frutas

Cuadro 3. Precio promedio semanal, pagado al mayorista

Papaya Tainung mediana de primera (caja de 40 lb de 12 a 13 U)	Precio promedio (Quetzales)		Variación	
	Anterior	Actual	Absoluta (Q)	Relativa (%)
	132.00	120.00	-12.00	-9.09%
	Precio en relación con la semana anterior: A la baja			
	Situación de la oferta: Creciente			
	Causas: Durante la semana el precio mostró variaciones a la baja, se observó un aumento en el abastecimiento del producto el mercado, el cual es proveniente principalmente de las zonas productoras del norte como también de oriente y costa sur del país.			
	Fuente: Mayoristas del mercado La Terminal.			
	Tendencia para la próxima semana: Se espera aumento de oferta y precio estable.			
Piña mediana. De primera (ciento)	Anterior	Actual	Absoluta (Q)	Relativa (%)
	580.00	540.00	-40.00	-6.90%
	Precio en relación con la semana anterior: A la baja			
	Situación de la oferta: Creciente			
	Causas: Durante la semana el precio de la piña mediana mostró una tendencia a la baja, además se observó un aumento en el abastecimiento del producto en el mercado, el mismo provino de las zonas productoras de Villa Canales (municipio de Guatemala) y de los departamentos de Escuintla y Santa Rosa en menores cantidades.			
	Fuente: Mayoristas del mercado La Terminal.			
	Tendencia para la próxima semana: Se espera oferta y precio estable.			
Plátano mediano de primera (ciento)	Anterior	Actual	Absoluta (Q)	Relativa (%)
	192.00	180.00	-12.00	-6.25 %
	Precio en relación con la semana anterior: A la baja			
	Situación de la oferta: Creciente			
	Causas: Durante la semana el precio del Plátano mediano de primera presentó una tendencia a la baja, además se observó un abastecimiento normal del producto en el mercado, el cual es proveniente de las zonas productoras de la costa sur y norte del país.			
	Fuente: Mayoristas del mercado La Terminal.			
	Tendencia para la próxima semana: Se espera aumento de oferta y precio a la baja.			
Sandía redonda. mediana (ciento)	Anterior	Actual	Absoluta (Q)	Relativa (%)
	1,200.00	1,420.00	220.00	18.33%
	Precio en relación con la semana anterior: Al alza			
	Situación de la oferta: Decreciente			
	Causas: Durante la semana el precio de la Sandía redonda presentó variación al alza, además se observó una disminución en el volumen del producto en el mercado incidiendo en el precio del producto. El abastecimiento fue proveniente de las zonas productoras del norte, así como del oriente del país.			
	Fuente: Mayoristas del mercado La Terminal.			
	Tendencia para la próxima semana: Se espera aumento de oferta y precio estable.			

Fuente: Investigación primaria de Planeamiento del Ministerio de Agricultura, Ganadería y Alimentación, en el mercado "La Terminal" zona 4, Ciudad Capital.


Tabla 4. Precios diarios, pagados al mayorista

Producto	Medida	Precios diarios (quetzales)					Promedio semanal (quetzales)		Rango precio modal (quetzales) 27 nov al 01 dic 2023	
		27	28	29	30	1	27 nov al 01 dic 2023	20 al 24 nov 2023	Mínimo	Máximo
Aguacate criollo, grande, de primera	Ciento	SO	SO	SO	SO	SO	-	450.00	-	-
Aguacate Hass, mediano, de primera	Ciento	160.00	160.00	160.00	160.00	160.00	160.00	160.00	160.00	160.00
Banano criollo, mediano, de primera	Quintal	150.00	150.00	150.00	150.00	150.00	150.00	166.00	150.00	150.00
Banano de exportación, mediano, de primera	Caja (100 - 105 unidades)	65.00	65.00	65.00	65.00	55.00	63.00	65.00	65.00	65.00
Coco verde, mediano, de primera	Ciento	350.00	350.00	350.00	350.00	350.00	350.00	350.00	350.00	350.00
Fresa mediana, de primera	Caja (35 - 40 lb)	400.00	400.00	400.00	400.00	400.00	400.00	400.00	400.00	400.00
Jocote de Corona, mediano, de primera	Ciento	60.00	60.00	60.00	60.00	60.00	60.00	55.00	60.00	60.00
Limón criollo, mediano, de primera	Millar	225.00	225.00	225.00	225.00	225.00	225.00	230.00	225.00	225.00
Limón Persa, mediano, de primera	Millar	450.00	450.00	450.00	450.00	450.00	450.00	430.00	450.00	450.00
Mandarina criolla, mediana, de primera	Ciento	70.00	70.00	70.00	70.00	70.00	70.00	74.00	70.00	70.00
Manzana Juárez, mediana, de primera	Quintal	450.00	450.00	450.00	450.00	450.00	450.00	450.00	450.00	450.00
Melón Harper, mediano de primera	Ciento	500.00	500.00	500.00	500.00	500.00	500.00	440.00	500.00	500.00
Mora mediana, de primera	Caja (34 - 38 lb)	200.00	200.00	238.00	238.00	238.00	222.80	212.00	238.00	238.00
Naranja Valencia, mediana, de primera	Ciento	122.50	122.50	122.50	122.50	122.50	122.50	122.50	122.50	122.50
Papaya Tainung, mediana, de primera	Caja (12 - 13 unidades)	120.00	120.00	120.00	120.00	120.00	120.00	132.00	120.00	120.00
Piña mediana, de primera	Ciento	600.00	600.00	500.00	500.00	500.00	540.00	580.00	500.00	500.00
Plátano grande, de primera	Ciento	245.00	245.00	245.00	245.00	245.00	245.00	241.00	245.00	245.00
Plátano mediano, de primera	Ciento	180.00	180.00	180.00	180.00	180.00	180.00	192.00	180.00	180.00
Rambután mediano, de primera	Ciento	20.00	20.00	20.00	20.00	20.00	20.00	20.00	20.00	20.00
Sandía redonda, mediana, de primera	Ciento	1,300.00	1,300.00	1,500.00	1,500.00	1,500.00	1,420.00	1,200.00	1,500.00	1,500.00
Uva roja, importada, de primera	Caja (22 lb)	320.00	320.00	320.00	320.00	320.00	320.00	330.00	320.00	320.00
Zapote mediano, de primera	Ciento	260.00	260.00	260.00	260.00	260.00	260.00	260.00	260.00	260.00


Fuente: Investigación primaria de Planeamiento del Ministerio de Agricultura, Ganadería y Alimentación, en el mercado "La Terminal" zona 4, Ciudad Capital. SO= Sin oferta. ND= No Disponible.

Pecuarios

Cuadro 4. Precio promedio semanal, pagado al mayorista

Carne de bovino en canal (Libra)	Precio promedio (Quetzales)		Variación	
	Anterior	Actual	Absoluta (Q)	Relativa (%)
	20.75	20.75	0.00	0.00%
	Precio en relación con la semana anterior: Estable			
	Situación de la oferta: Normal			
	Causas: El precio del bovino en canal no presentó variaciones. Mayoristas comentan que el precio del bovino en canal se ha mantenido estable debido a que los proveedores y abastecedores de ganado bovino poseen producto almacenado, así mismo existe una disminución en las exportaciones de ganado hacia México.			
	Fuente: Mayoristas del mercado La Terminal.			
	Tendencia para la próxima semana: Se espera oferta y precio estable.			
Huevo blanco. Mediano (Caja de 360 unidades)	Anterior	Actual	Absoluta (Q)	Relativa (%)
	445.00	445.00	0.00	0.00%
	Precio en relación con la semana anterior: Estable			
	Situación de la oferta: Normal			
	Causas: El precio del huevo blanco mediano no presentó variaciones durante la semana, existió un abastecimiento normal del producto en el mercado.			
	Fuente: Mayoristas del mercado La Terminal.			
	Tendencia para la próxima semana: Se espera oferta y precio estable.			
Pollo entero. Sin menudos (Libra)	Anterior	Actual	Absoluta (Q)	Relativa (%)
	13.50	13.50	0.00	0.00%
	Precio en relación con la semana anterior: Estable			
	Situación de la oferta: Normal			
	Causas: El precio del pollo entero sin menudos no presentó variación en el transcurso de la semana, además se observó un abastecimiento normal de este producto en el mercado y los mayoristas indicaron que hubo incremento de la demanda.			
	Fuente: Mayoristas del mercado La Terminal.			
	Tendencia para la próxima semana: Se espera oferta y precio estable.			
Pollo importado piezas. (caja 40 libra)	Anterior	Actual	Absoluta (Q)	Relativa (%)
	220.00	224.00	4.00	1.82%
	Precio en relación con la semana anterior: Al alza			
	Situación de la oferta: Decreciente			
	Causas: El precio del pollo importado, presentó variación al alza, en el transcurso de la semana existió una leve disminución en el abastecimiento de este producto en el mercado.			
	Fuente: Mayoristas del mercado La Terminal.			
	Tendencia para la próxima semana: Se espera oferta y precio estable.			

Cuadro 4. Precio promedio semanal, pagado al mayorista

Carne de porcino en canal (libra)	Anterior	Actual	Absoluta (Q)	Relativa (%)
	15.50	15.50	0.00	0.00%
	Precio en relación con la semana anterior: Estable			
	Situación de la oferta: Normal			
	Causas: El precio de este producto no presentó variación durante el transcurso de la semana, mayoristas indican que la oferta se ha comportado de forma normal.			
	Fuente: Mayoristas del mercado La Terminal.			
Tendencia para la próxima semana: Se espera oferta y precio estable.				

Fuente: Investigación primaria de Planeamiento del Ministerio de Agricultura, Ganadería y Alimentación, en el mercado "La Terminal" zona 4, Ciudad Capital.

Tabla 5. Precios diarios, pagados al mayorista

Producto	Medida	Precios diarios (quetzales)					Promedio semanal (quetzales)		Rango precio modal (quetzales) 27 nov al 01 dic 2023	
		27	28	29	30	1	27 nov al 01 dic 2023	20 al 24 nov 2023	Mínimo	Máximo
		Bovino en canal, de primera	Libra	20.75	20.75	20.75	20.75	20.75	20.75	20.75
Crema pura	Litro	39.00	39.00	39.00	39.00	39.00	39.00	39.00	39.00	39.00
Cuadril y Pierna de pollo, de primera	Libra	7.50	7.50	7.50	7.50	7.50	7.50	7.50	7.50	7.50
Huevo blanco, extra	Caja (360 unidades)	485.00	485.00	485.00	485.00	485.00	485.00	485.00	485.00	485.00
Huevo blanco, grande	Caja (360 unidades)	465.00	465.00	465.00	465.00	465.00	465.00	465.00	465.00	465.00
Huevo blanco, mediano	Caja (360 unidades)	445.00	445.00	445.00	445.00	445.00	445.00	445.00	445.00	445.00
Huevo blanco, pequeño	Caja (360 unidades)	420.00	420.00	420.00	420.00	420.00	420.00	420.00	420.00	420.00
Huevo rosado, grande	Caja (360 unidades)	470.00	460.00	460.00	460.00	460.00	462.00	470.00	460.00	460.00
Pechuga de pollo, con ala, de primera	Libra	16.00	16.00	16.00	16.00	16.00	16.00	16.00	16.00	16.00
Pechuga de pollo, de primera	Libra	16.00	16.00	16.00	16.00	16.00	16.00	16.00	16.00	16.00
Pollo entero, sin menudos, de primera	Libra	13.50	13.50	13.50	13.50	13.50	13.50	13.50	13.50	13.50
Pollo importado (piezas)	Caja (40 lb)	220.00	225.00	225.00	225.00	225.00	224.00	220.00	225.00	225.00
Porcino en canal	Libra	15.50	15.50	15.50	15.50	15.50	15.50	15.50	15.50	15.50
Queso fresco	Libra	19.00	19.00	19.00	19.00	19.00	19.00	19.00	19.00	19.00

Fuente: Investigación primaria de Planeamiento del Ministerio de Agricultura, Ganadería y Alimentación, en el mercado "La Terminal" zona 4, Ciudad Capital. SO= Sin oferta. ND= No Disponible.

Flores

Tabla 6. Precios diarios, pagados por el consumidor

Producto	Medida	Precios diarios (quetzales)		Promedio semanal (quetzales)	
		28	30	27 nov al 01 dic 2023	20 al 24 nov 2023
Clavel de varios colores, de primera	Docena	25.00	25.00	25.00	25.00
Crisantemo Pompon, de primera	Docena	13.75	13.75	13.75	13.75
Crisantemo Standard, de primera	Docena	13.75	13.75	13.75	13.50
Estaticia blanca, de primera	Manojo (10– 15 unidades)	16.25	16.25	16.25	16.88
Estaticia morada, de primera	Manojo (10– 15 unidades)	15.00	15.00	15.00	15.63
Gerberas diferentes colores, de primera	Docena	30.00	30.00	30.00	30.00
Girasol de primera	Docena	SO	57.50	57.50	55.00
Gladiola de primera	Docena	SO	SO	-	60.00
Lirios con envoltorio, de primera	5 varitas	68.75	72.50	70.63	70.63
Margarita de primera	Manojo (18 – 20 unidades)	25.00	25.00	25.00	26.25
Rosa (Con envoltorio), varios colores, de primera	Docena	22.50	28.75	25.63	23.50

Fuente: Investigación primaria de Planeamiento del Ministerio de Agricultura, Ganadería y Alimentación, en el mercado “La Terminal” zona 4, Ciudad Capital. SO= Sin oferta. ND= No Disponible.

Especias y otros granos

Tabla 7. Precios diarios, pagados al mayorista

Producto	Medida	Precios diarios (quetzales)		Promedio semanal (quetzales)	
		28	30	27 nov al 01 dic 2023	20 al 24 nov 2023
Achiote seco, sin capsula, de primera	Quintal	800.00	800.00	800.00	800.00
Ajonjolí sin descortezar, de primera	Quintal	900.00	800.00	850.00	900.00
Cacao (Despulpado), seco, de primera	Quintal	1,325.00	1,325.00	1,325.00	1,325.00
Cebada, de primera	Quintal	700.00	700.00	700.00	700.00
Chile Chocolate, seco, de primera	Quintal	5,000.00	5,000.00	5,000.00	5,000.00
Chile Cobanero, seco, de primera	Quintal	7,500.00	7,500.00	7,500.00	7,500.00
Haba seca, de primera	Quintal	900.00	900.00	900.00	900.00
Maní tostado, con cascara, de primera	Quintal	1,300.00	1,300.00	1,300.00	1,300.00
Pepitoria seca, sin descascarar, de primera	Quintal	2,500.00	2,500.00	2,500.00	2,500.00
Pimienta gorda, de primera	Quintal	2,900.00	2,900.00	2,900.00	2,900.00
Rosa Jamaica, de primera, importada	Quintal	3,800.00	3,800.00	3,800.00	3,800.00
Rosa Jamaica, nacional	Quintal	4,500.00	4,500.00	4,500.00	4,500.00
Soya amarilla, de primera	Quintal	600.00	600.00	600.00	600.00
Soya verde, de primera	Quintal	800.00	700.00	750.00	800.00

Fuente: Investigación primaria de Planeamiento del Ministerio de Agricultura, Ganadería y Alimentación, en el mercado “La Terminal” zona 4, Ciudad Capital. SO= Sin oferta. ND= No Disponible.

Abarrotes

Tabla 8. Precios diarios, pagados al mayorista

Producto	Medida	Precios diarios (quetzales)					Promedio semanal (quetzales)		Rango precio modal (quetzales) 27 nov al 01 dic 2023	
		27	28	29	30	1	27 nov al 01 dic 2023	20 al 24 nov oct 2023	Mínimo	Máximo
Aceite comestible Ideal	Envase (175 ml). Caja (48 unidades)	208.50	208.50	208.50	208.50	208.50	208.50	208.50	208.00	208.00
Aceite comestible Ideal	Envase (800 ml). Caja (12 unidades)	197.00	197.00	197.00	197.00	197.00	197.00	197.30	197.00	197.00
Aceite comestible La Patrona	Envase (175 ml). Caja (48 unidades)	194.50	194.50	194.50	194.50	194.50	194.50	194.50	194.50	194.50
Aceite comestible La Patrona	Envase (800 ml). Caja (12 unidades)	196.00	196.00	196.00	196.00	196.00	196.00	196.00	196.00	196.00
Azúcar Estándar Caña Real	6 bolsas (2500 g)	121.00	121.00	121.00	121.00	121.00	121.00	121.00	121.00	121.00
Azúcar Estándar Caña Real	Bolsa (15 kg). 30 bolsas de 500 g	123.00	123.00	123.00	123.00	123.00	123.00	123.00	123.00	123.00
Azúcar estándar, blanca	Saco (50 kg)	412.50	412.50	412.50	412.50	412.50	412.50	412.50	412.50	412.50
Harina de maíz Maseca	Saco (50 lb)	210.00	210.00	210.00	210.00	210.00	210.00	210.00	210.00	210.00
Harina de maíz Tortimasa	Saco (50 lb)	204.00	204.00	204.00	204.00	204.00	204.00	204.00	204.00	204.00
Harina de trigo Sol, suave	Quintal	331.00	331.00	331.00	331.00	331.00	331.00	331.00	331.00	331.00
Incaparina en polvo	Bolsa de 450 gramos Fardo 50 Unidades	471.50	471.50	471.50	471.50	471.50	471.50	471.50	471.50	471.50
Incaparina líquida, caja de 200 ml	Fardo (24 unidades)	67.50	67.50	67.50	67.50	67.50	67.50	67.50	67.50	67.50
Leche entera Nido en polvo*	Bolsa de 360g	35.75	35.75	35.75	35.75	35.75	35.75	35.75	35.75	35.75

Fuente: Investigación primaria de Planeamiento del Ministerio de Agricultura, Ganadería y Alimentación, en el mercado "La Terminal" zona 4, Ciudad Capital. SO= Sin oferta. ND= No Disponible. *Precio pagado por el consumidor final. *Precio al detallista.

Hidrobiológicos

Tabla 9. Precios diarios, pagados al mayorista

Producto	Medida	Precios diarios (quetzales)					Promedio semanal (quetzales)		Rango precio modal (quetzales) 27 nov al 01 dic 2023	
		27	28	29	30	1	27 nov al 01 dic 2023	20 al 24 nov 2023	Mínimo	Máximo
Camarón grande, de primera con cabeza (estanque)	Quintal	2,800.00	3,800.00	3,800.00	3,800.00	3,800.00	3,600.00	2,800.00	3,800.00	3,800.00
Camarón mediano, de primera con cabeza (estanque)	Quintal	2,500.00	2,800.00	2,800.00	2,800.00	2,800.00	2,740.00	2,500.00	2,800.00	2,800.00
Camarón pequeño, de primera con cabeza (estanque)	Quintal	2,300.00	2,000.00	2,000.00	2,000.00	2,000.00	2,060.00	2,300.00	2,000.00	2,000.00
Corvina entera, revuelta, de primera	Quintal	1,300.00	1,400.00	1,400.00	1,400.00	1,400.00	1,380.00	1,300.00	1,400.00	1,400.00
Filete de corvina, de primera	Quintal	3,800.00	3,800.00	3,800.00	3,800.00	3,800.00	3,800.00	3,800.00	3,800.00	3,800.00
Filete de dorado, de primera	Quintal	2,300.00	2,250.00	2,250.00	2,250.00	2,250.00	2,260.00	2,300.00	2,250.00	2,250.00
Filete de róbalo, de primera	Arroba	1,662.50	1,662.50	1,662.50	1,662.50	1,662.50	1,662.50	1,662.50	1,662.50	1,662.50
Filete de tiburón, de primera	Quintal	2,600.00	2,300.00	2,300.00	2,300.00	2,300.00	2,360.00	2,600.00	2,300.00	2,300.00
Pargo entero, revuelto, de primera	Quintal	2,800.00	2,900.00	2,900.00	2,900.00	2,900.00	2,880.00	2,800.00	2,900.00	2,900.00
Róbalo entero, revuelto	Quintal	3,300.00	3,500.00	3,500.00	3,500.00	3,500.00	3,460.00	3,300.00	3,500.00	3,500.00
Tilapia grande, de primera	Quintal	1,450.00	1,450.00	1,450.00	1,450.00	1,450.00	1,450.00	1,450.00	1,450.00	1,450.00
Tilapia mediana, de primera	Quintal	1,450.00	1,450.00	1,450.00	1,450.00	1,450.00	1,450.00	1,450.00	1,450.00	1,450.00
Tilapia pequeña, de primera	Quintal	1,450.00	1,450.00	1,450.00	1,450.00	1,450.00	1,450.00	1,450.00	1,450.00	1,450.00

Fuente: Investigación primaria de Planeamiento del Ministerio de Agricultura, Ganadería y Alimentación, investigados en el mercado "La Terminal" zona 4, Ciudad Capital. SO= Sin oferta. ND= No Disponible.



GOBIERNO *de*
GUATEMALA

MINISTERIO DE
AGRICULTURA,
GANADERÍA Y
ALIMENTACIÓN



Informe semanal de precios

Del 27 de noviembre al 01
de diciembre

2023