



GOBIERNO *de*
GUATEMALA

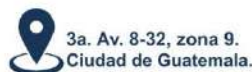
MINISTERIO DE
AGRICULTURA,
GANADERÍA Y
ALIMENTACIÓN



Informe semanal de precios

Del al 27 al 28 de
diciembre

2023



infoprecios@maga.gov.gt

ÍNDICE

CONTENIDO	PÁGINA
Metodología	2
Resumen de precios promedio al mayorista.....	2
Precios Nacionales.....	3
Granos básicos	3
Vegetales	5
Frutas.....	8
Pecuarios	11
Flores	13
Espicias y otros granos	13
Hidrobiológicos.....	14

Metodología

El presente informe, brinda de forma sencilla, inmediata y actualizada, información de precios de los productos que se comercializan dentro del mercado “La Terminal”, zona 4 de la Ciudad de Guatemala.

Este informe semanal tiene el propósito de informar sobre la situación de los precios de productos agrícolas, pecuarios, hidrobiológicos y abarrotos consolidados y presentados a través de los precios **promedio** de productos de mercado, así mismo, la comparación de dichos precios promedio, con respecto a la semana anterior. Los datos son obtenidos, a través de por los Monitores de Mercados de Planeamiento del Ministerio de Agricultura, Ganadería y Alimentación con base en la “Metodología para la Recolección e Ingreso de Precios al Mayorista y Detallista”, la cual consiste en realizar monitoreos en el mercado identificando a los mayoristas para realizar la consulta de precios de diferentes productos, mismas que son registradas en el Sistemas de Información de Mercados -SIM-, procesadas y analizadas en Planeamiento de MAGA. Los productos han sido seleccionados desde la perspectiva de su importancia y presencia en los mercados nacionales, solicitudes del sector; así como los que tienen importancia por estar contenidos en la canasta básica alimenticia y forman parte de la Ley de Alimentación Escolar - LAE-.

Resumen de precios promedio al mayorista

Precios investigados en el mercado “La Terminal” zona 4, Ciudad Capital.
(Período del 27 al 28 de diciembre 2023)

Grupo	Producto	Precios promedio de la semana actual (quetzales)		Precio promedio semanal (quetzales)		Diferencia semanal	Situación de la oferta	Causas que influyeron en el comportamiento del precio
		Mín.	Máx.	Anterior*	Actual			
Granos básicos	Maíz blanco. de primera (quintal)	210.00	210.00	197.50	210.00	Al alza	Normal	Causas: Se observó reducción de oferta, mayoristas indicaron que algunos proveedores toman descanso por las fiestas de fin de año, lo cual influye en el alza del precio.
	Frijol negro. de primera (quintal)	660.00	660.00	670.00	660.00	A la baja	Creciente	Causas: Durante la semana se pudo observar aumento de oferta de grano nuevo procedente de áreas productoras de oriente y norte del país. Cabe mencionar que a pesar de la baja en el precio de este producto, el mismo sigue siendo alto debido a que los insumos agrícolas son elevados.
Vegetales	Cebolla seca blanca mediana de primera (quintal)	400.00	400.00	400.00	400.00	Estable	Normal	Causas: El precio de la cebolla no presentó variación en el precio. Mayoristas indicaron que la oferta y demanda fluyó con normalidad durante la semana.
	Papa Loman lavada grande de primera (quintal)	300.00	300.00	305.00	300.00	A la baja	Normal	Causas: Durante la semana el precio de este producto presentó variación a la baja por aumento de oferta. El abastecimiento provino de las áreas productoras de los departamentos de Sololá, San Marcos y en menores cantidades de Quetzaltenango.
Frutas	Aguacate criollo grande (ciento)	400.00	400.00	400.00	400.00	Estable	Normal	Causas: Durante la semana se observó que este producto, no presentó cambio alguno en comparación a la semana anterior, este provino de las zonas productoras de occidente. Así también, existió comercialización de otras variedades que estabiliza la oferta.
	Limón criollo mediano de primera (millar)	200.00	200.00	250.00	200.00	A la baja	Creciente	Causas: Durante la semana se observó incremento de abastecimiento presentando un comportamiento a la baja en el precio. El producto provino de las zonas productoras de oriente.





*Precio correspondiente a la semana del 18 al 23 de diciembre 2023.

ALZA	ESTABLE	BAJA
------	---------	------

Precios Nacionales


Granos

Cuadro 1. Precio promedio semanal, pagado al mayorista

Arroz oro blanco (quintal)	Precio promedio (Quetzales)		Variación	
	Anterior	Actual	Absoluta (Q)	Relativa (%)
	410.00	410.00	0.00	0.00%
	Precio en relación con la semana anterior: Estable			
	Situación de la oferta: Normal			
	Causas: El precio de arroz no presentó variación, mayoristas indicaron que los beneficios nacionales cuentan con producto importado y nacional para abastecer los mercados.			
	Fuente: Mayoristas del mercado La Terminal.			
	Tendencia para la próxima semana: Se espera oferta y precio estable.			
Frijol negro (quintal)	Anterior	Actual	Absoluta (Q)	Relativa (%)
	670.00	660.00	-10.00	-1.50%
	Precio en relación con la semana anterior: A la baja			
	Situación de la oferta: Creciente			
	Causas: Durante la semana se pudo observar aumento de oferta de grano nuevo procedente de áreas productoras del oriente y norte del país. Cabe mencionar que a pesar de la baja en el precio de este producto, el mismo sigue siendo alto debido a que los insumos agrícolas son elevados.			
	Fuente: Mayoristas del mercado La Terminal.			
	Tendencia para la próxima semana: Se espera aumento de oferta y precio estable.			
Frijol rojo. de primera (quintal)	Anterior	Actual	Absoluta (Q)	Relativa (%)
	825.00	800.00	-25.00	-3.03%
	Precio en relación con la semana anterior: A la baja			
	Situación de la oferta: Creciente			
	Causas: El precio de este producto presento variación a la baja, debido a que está fluyendo grano de las recientes cosechas procedentes de suroriente, oriente y norte del país.			
	Fuente: Mayoristas del mercado La Terminal.			
	Tendencia para la próxima semana: Se espera oferta normal y precio estable.			
Maíz blanco (quintal)	Anterior	Actual	Absoluta (Q)	Relativa (%)
	197.50	210.00	12.50	6.33%
	Precio en relación con la semana anterior: Al alza			
	Situación de la oferta: Normal			
	Causas: Reducción de oferta, mayoristas indicaron que algunos proveedores toman descanso en fiestas de fin de año, lo cual influye al alza del precio.			
	Fuente: Mayoristas del mercado La Terminal.			
	Tendencia para la próxima semana: Se espera oferta normal y precio estable.			

...continuación Granos Básicos

Cuadro 1. Precio promedio semanal, pagado al mayorista

Sorgo (quintal)	Anterior	Actual	Absoluta (Q)	Relativa (%)
		200.00	200.00	0.00
	Precio en relación con la semana anterior: Estable			
	Situación de la oferta: Normal			
	Causas: Sin variaciones, durante la semana ingresó sorgo procedente del suroriente y oriente del país, así también se observan pequeñas cantidades de grano de procedencia mexicana para abastecer la demanda en los mercados.			
	Fuente: Mayoristas del mercado La Terminal.			
	Tendencia para la próxima semana: Se espera oferta y precio estable.			

Fuente: Investigación primaria de Planeamiento del Ministerio de Agricultura, Ganadería y Alimentación, investigados en el mercado "La Terminal" zona 4, Ciudad Capital.

Tabla 2. Precios diarios, pagados al mayorista

Producto	Medida	Precios diarios (quetzales)		Promedio semanal (quetzales)		Rango precio modal (quetzales) 27 al 28 dic 2023	
		27	28	27 al 28 dic 2023	18 al 21 dic 2023	Mínimo	Máximo
		Arroz oro, blanco de primera	Quintal	410.00	410.00	410.00	410.00
Arroz oro, blanco de segunda	Quintal	377.50	377.50	377.50	377.50	377.50	377.50
Frijol blanco, de primera	Quintal	800.00	800.00	800.00	800.00	800.00	800.00
Frijol blanco, de segunda	Quintal	750.00	750.00	750.00	750.00	750.00	750.00
Frijol negro, de primera	Quintal	660.00	660.00	660.00	670.00	660.00	660.00
Frijol negro, de segunda	Quintal	625.00	625.00	625.00	625.00	625.00	625.00
Frijol rojo, de primera	Quintal	800.00	800.00	800.00	825.00	800.00	800.00
Frijol rojo, de segunda	Quintal	750.00	750.00	750.00	800.00	750.00	750.00
Maíz amarillo, de primera	Quintal	200.00	200.00	200.00	200.00	200.00	200.00
Maíz amarillo, de primera, otros orígenes	Quintal	200.00	200.00	200.00	200.00	200.00	200.00
Maíz amarillo, de segunda	Quintal	190.00	190.00	190.00	190.00	190.00	190.00
Maíz blanco, de primera	Quintal	210.00	210.00	210.00	197.50	210.00	210.00
Maíz blanco, de primera, otros orígenes	Quintal	210.00	210.00	210.00	200.00	210.00	210.00
Maíz blanco, de segunda	Quintal	200.00	200.00	200.00	190.00	200.00	200.00
Sorgo blanco, de primera	Quintal	200.00	200.00	200.00	200.00	200.00	200.00

Fuente: Investigación primaria de Planeamiento del Ministerio de Agricultura, Ganadería y Alimentación, investigados en el mercado "La Terminal" zona 4, Ciudad Capital. SO= Sin oferta. ND= No Disponible.





Vegetales

Cuadro 2. Precio promedio semanal, pagado al mayorista

Cebolla seca blanca mediana de primera (quintal)	Precio promedio (Quetzales)		Variación	
	Anterior	Actual	Absoluta (Q)	Relativa (%)
	400.00	400.00	0.00	0.00%
	Precio en relación con la semana anterior: Estable			
	Situación de la oferta: Normal			
	Causas: El precio de la cebolla no presentó variación en el precio. Mayoristas indicaron que la oferta y demanda fluyó con normalidad durante la semana.			
	Fuente: Mayoristas del mercado La Terminal.			
	Tendencia para la próxima semana: Se espera oferta y precio estable.			
Chile pimiento grande de primera Caja (70 - 80 unidades)	Anterior	Actual	Absoluta (Q)	Relativa (%)
	235.00	290.00	55.00	23.40%
	Precio en relación con la semana anterior: Al alza			
	Situación de la oferta: Decreciente			
	Causas: Durante la semana incrementó la demandada en los mercados debido a la temporada navideña lo cual influyó en el alza de los precios. El producto proviene de los departamentos de Jutiapa, Guatemala, alta y baja Verapaz.			
	Fuente: Mayoristas del mercado La Terminal.			
	Tendencia para la próxima semana: Se espera aumento de oferta y precio estable.			
Coliflor mediana de primera Bolsa (12 unidades)	Anterior	Actual	Absoluta (Q)	Relativa (%)
	80.00	80.00	0.00	0.00%
	Precio en relación con la semana anterior: Estable			
	Situación de la oferta: Normal			
	Causas: Durante la semana se pudo observar que el precio de coliflor no presentó variación en el precio. Los mercados son abastecidos con producto procedente de Sacatepéquez, Totonicapán, Chimaltenango y Sololá.			
	Fuente: Mayoristas del mercado La Terminal.			
	Tendencia para la próxima semana: Se espera oferta y precio estable.			
Güisquil mediano (ciento)	Anterior	Actual	Absoluta (Q)	Relativa (%)
	70.00	70.00	0.00	0.00%
	Precio en relación con la semana anterior: Estable			
	Situación de la oferta: Normal			
	Causas: Este producto no presentó variación en el precio. El abastecimiento provino de las áreas productoras de los departamentos de Alta Verapaz y Guatemala (Palencia) lo cual fue suficiente para cubrir la demanda.			
	Fuente: Mayoristas del mercado La Terminal.			
	Tendencia para la próxima semana: Se espera aumento de oferta y precio estable.			

...continuación Vegetales

Cuadro 2. Precio promedio semanal, pagado al mayorista

Papa Loman lavada grande de primera (quintal)	Precio promedio (Quetzales)		Variación	
	Anterior	Actual	Absoluta (Q)	Relativa (%)
	305.00	300.00	-5.00	-1.64%
	Precio en relación con la semana anterior: A la baja			
	Situación de la oferta: Creciente			
	Causas: Durante la semana el precio de este producto presentó variación a la baja por aumento de oferta. El abastecimiento provino de las áreas productoras de los departamentos de Sololá, San Marcos y en menores cantidades de Quetzaltenango.			
	Fuente: Mayoristas del mercado La Terminal.			
	Tendencia para la próxima semana: Se espera aumento de oferta y precio estable.			
Repollo blanco mediano (red de 12-15 unidades)	Anterior	Actual	Absoluta (Q)	Relativa (%)
	80.00	80.00	0.00	0.00%
	Precio en relación con la semana anterior: Estable			
	Situación de la oferta: Normal			
	Causas: El precio del repollo mediano no presentó variación; en el transcurso de la semana se observó un abastecimiento normal del producto dentro del mercado, el cual provino de las áreas productoras de los departamentos de Chimaltenango, Quetzaltenango, Sacatepéquez y Sololá.			
	Fuente: Mayoristas del mercado La Terminal.			
	Tendencia para la próxima semana: Se espera oferta y precio estable.			
Tomate de cocina mediano de primera (caja de 45 – 50 lb)	Anterior	Actual	Absoluta (Q)	Relativa (%)
	237.50	362.50	125.00	52.63%
	Precio en relación con la semana anterior: Al alza			
	Situación de la oferta: Decreciente			
	Causas: Durante el transcurso de la semana incrementó la demanda de tomate de cocina. Mayoristas indicaron que es normal y sucede todos los años en esta época por las fiestas de fin de año.			
	Fuente: Mayoristas del mercado La Terminal.			
	Tendencia para la próxima semana: Se espera aumento de oferta y precio estable.			
Zanahoria mediana de primera (bolsa 5 – 6 docenas)	Anterior	Actual	Absoluta (Q)	Relativa (%)
	70.00	70.00	0.00	0.00%
	Precio en relación con la semana anterior: Estable			
	Situación de la oferta: Normal			
	Causas: El precio de la zanahoria mediana de primera no presentó variación, en el transcurso de la semana se observó abastecimiento normal del producto dentro del mercado. El abastecimiento fue proveniente de las áreas productoras de los departamentos de Chimaltenango, Sololá, Sacatepéquez y Quetzaltenango.			
	Fuente: Mayoristas del mercado La Terminal.			
	Tendencia para la próxima semana: Se espera oferta y precio estable.			

Fuente: Investigación primaria de Planeamiento del Ministerio de Agricultura, Ganadería y Alimentación, investigados en el mercado "La Terminal" zona 4, Ciudad Capital.

Tabla 3. Precios diarios, pagados al mayorista

Producto	Medida	Precios diarios (quetzales)		Promedio semanal (quetzales)		Rango precio modal (quetzales)	
						27 al 28 dic 2023	
		27	28	27 al 28 dic 2023	18 al 21 dic 2023	Mínimo	Máximo
Ajo blanco, mediano, de primera	Mazo (20 trenzas)	80.00	80.00	80.00	80.00	80.00	80.00
Apio grande, de primera	Caja (15-20 unidades)	80.00	80.00	80.00	80.00	80.00	80.00
Apio mediano, de primera	Docena	40.00	40.00	40.00	40.00	40.00	40.00
Arveja china, revuelta, de primera	Costal (40 lb)	230.00	230.00	230.00	230.00	230.00	230.00
Brócoli mediano, de primera	Bolsa (2 docenas)	80.00	80.00	80.00	80.00	80.00	80.00
Camote, de primera	Saco (40 lb)	250.00	250.00	250.00	250.00	250.00	250.00
Cebolla con tallo, blanca, mediana, de primera	Manojo (50 unidades)	80.00	80.00	80.00	82.50	80.00	80.00
Cebolla seca, blanca, mediana, nacional.	Quintal	400.00	400.00	400.00	400.00	400.00	400.00
Cebolla seca, blanca, mediana, importada.	Quintal	635.00	635.00	635.00	470.00	635.00	635.00
Chile Jalapeño, grande, de primera	Costal (35 – 40 lb)	250.00	250.00	250.00	245.00	250.00	250.00
Chile Jalapeño, mediano, de primera	Costal (35 – 40 lb)	230.00	230.00	230.00	225.00	230.00	230.00
Chile Pimiento, grande, de primera	Caja (70 – 80 unidades)	290.00	290.00	290.00	235.00	290.00	290.00
Chile Pimiento, mediano, de primera	Caja (100 – 150 unidades)	265.00	265.00	265.00	210.00	265.00	265.00
Cilantro de primera	Red (100 manojos)	390.00	390.00	390.00	390.00	390.00	390.00
Coliflor mediana, de primera	Bolsa (12 unidades)	80.00	80.00	80.00	80.00	80.00	80.00
Ejote Chino	Costal (40 lb)	70.00	70.00	70.00	70.00	70.00	70.00
Ejote criollo, de primera	Costal (40 lb)	70.00	70.00	70.00	70.00	70.00	70.00
Güicoy sazón, mediano, de primera	Red 15 a 18 unidades	160.00	160.00	160.00	160.00	160.00	160.00
Güisquil mediano, de primera	Ciento	70.00	70.00	70.00	70.00	70.00	70.00
Hierba buena, de primera	Red (100 manojos)	250.00	250.00	250.00	250.00	250.00	250.00
Lechuga repollada, mediana, de primera	Caja (24 – 26 unidades)	80.00	80.00	80.00	80.00	80.00	80.00
Miltomate verde, con cascara de primera	Arroba (25 lb)	120.00	120.00	120.00	120.00	120.00	120.00
Papa Loman, lavada, grande, de primera	Quintal	300.00	300.00	300.00	305.00	300.00	300.00
Papa Loman, lavada, mediana, de primera	Quintal	220.00	220.00	220.00	225.00	220.00	220.00
Papa Loman, lavada, pequeña, de primera	Quintal	140.00	140.00	140.00	142.50	140.00	140.00
Pepino mediano, de primera	Costal (60 – 70 unidades)	150.00	150.00	150.00	117.50	150.00	150.00
Perulero blanco, mediano, de primera	Costal (180 - 200 unidades)	120.00	120.00	120.00	155.00	120.00	120.00
Rábano mediano, de primera	Caja (200 – 250 unidades)	60.00	60.00	60.00	60.00	60.00	60.00
Remolacha, mediana, de primera	Red (4 – 5 docenas)	50.00	50.00	50.00	50.00	50.00	50.00
Repollo blanco, mediano	Red (12 – 15 unidades)	80.00	80.00	80.00	80.00	80.00	80.00
Tomate de cocina, grande, de primera	Caja (45 – 50 lb)	382.50	382.50	382.50	257.50	382.50	382.50
Tomate de cocina, mediano, de primera	Caja (45 – 50 lb)	362.50	362.50	362.50	237.50	362.50	362.50
Tomate, Manzano, mediano, de primera	Caja (140 - 170 unidades)	280.00	280.00	280.00	280.00	280.00	280.00
Yuca entera, mediana, de primera	Red (75 - 80 unidades)	250.00	250.00	250.00	250.00	250.00	250.00
Zanahoria mediana, de primera	Bolsa (5-6 docenas)	70.00	70.00	70.00	70.00	70.00	70.00
Zanahoria mediana, de primera, sin hojas	Bolsa (7 - 10 docenas)	80.00	80.00	80.00	80.00	80.00	80.00

Fuente: Investigación primaria de Planeamiento del Ministerio de Agricultura, Ganadería y Alimentación, investigados en el mercado "La Terminal" zona 4, Ciudad Capital. SO= Sin oferta. ND= No Disponible.





Frutas

Cuadro 3. Precio promedio semanal, pagado al mayorista

Aguacate criollo grande (ciento)	Precio modal (Quetzales)		Variación	
	Anterior	Actual	Absoluta (Q)	Relativa (%)
	400.00	400.00	0.00	0.00%
	Precio en relación con la semana anterior: Estable			
	Situación de la oferta: Normal			
	Causas: Durante la semana se observó que este producto, no presenta cambio alguno en comparación a la semana anterior, este provino de las zonas productoras de occidente, así también existió comercialización de otras variedades que estabiliza la oferta.			
	Fuente: Mayoristas del mercado La Terminal.			
	Tendencia para la próxima semana: Se espera oferta y precio estable.			
Limón criollo mediano de primera (millar)	Anterior	Actual	Absoluta (Q)	Relativa (%)
	250.00	200.00	-50.00	-20.00%
	Precio en relación con la semana anterior: A la baja			
	Situación de la oferta: Creciente			
	Causas: Durante la semana se observó incremento de abastecimiento presentando un comportamiento a la baja en el precio. El producto provino de las zonas productoras de oriente.			
	Fuente: Mayoristas del mercado La Terminal.			
	Tendencia para la próxima semana: Se espera aumento de oferta y precio estable.			
Naranja Valencia mediana de primera de (Ciento)	Anterior	Actual	Absoluta (Q)	Relativa (%)
	85.00	70.00	-15.00	-17.65%
	Precio en relación con la semana anterior: A la baja			
	Situación de la oferta: Creciente			
	Causas: Durante la semana se observó incremento de abastecimiento y una demanda poca dinámica, presentando un comportamiento a la baja en el precio. El producto provino de las áreas productoras de Honduras (el principal abastecedor).			
	Fuente: Mayoristas del mercado La Terminal.			
	Tendencia para la próxima semana: Se espera oferta y precio estable.			

...continuación Frutas

Cuadro 3. Precio promedio semanal, pagado al mayorista

	Precio promedio (Quetzales)		Variación	
	Anterior	Actual	Absoluta (Q)	Relativa (%)
Papaya Tainung mediana de primera (caja de 40 lb de 12 a 13 U)	120.00	90.00	-30.00	-25.00%
	Precio en relación con la semana anterior: A la baja Situación de la oferta: Creciente Causas: Durante la semana el producto mostró variaciones en el precio a la baja debido a un mayor ingreso en el abastecimiento del producto en el mercado, el cual es proveniente principalmente de las zonas productoras del norte como también de oriente y costa sur del país. Fuente: Mayoristas del mercado La Terminal. Tendencia para la próxima semana: Se espera aumento de oferta y precio estable.			
Piña mediana. De primera (ciento)	500.00	700.00	200.00	40.00%
	Precio en relación con la semana anterior: Al alza Situación de la oferta: Decreciente Causas: Durante la semana el precio de la piña mediana mostró una tendencia al alza, debido al incremento de la demanda local, el abastecimiento provino de las zonas productoras de Villa Canales (municipio de Guatemala) y de los departamentos de Escuintla y Santa Rosa en menores cantidades. Fuente: Mayoristas del mercado La Terminal. Tendencia para la próxima semana: Se espera oferta y precio estable.			
Plátano mediano de primera (ciento)	195.00	200.00	5.00	2.56%
	Precio en relación con la semana anterior: Al alza Situación de la oferta: Decreciente Causas: Durante la semana el precio de este producto mostro una leve alza debido a una reducción en el abastecimiento proveniente de las zonas productoras de la costa sur y norte del país. Fuente: Mayoristas del mercado La Terminal. Tendencia para la próxima semana: Se espera aumento de oferta y precio a la baja.			
Sandía redonda. mediana (ciento)	1,500.00	1,500.00	0.00	0.00%
	Precio en relación con la semana anterior: Estable Situación de la oferta: Normal Causas: Durante la semana el precio de este producto no presentó variación en comparación a la semana anterior, el abastecimiento fue proveniente de las zonas productoras de oriente y costa sur del país. Fuente: Mayoristas del mercado La Terminal. Tendencia para la próxima semana: Se espera aumento de oferta y precio estable.			

Fuente: Investigación primaria de Planeamiento del Ministerio de Agricultura, Ganadería y Alimentación, investigados en el mercado "La Terminal", zona 4, Ciudad Capital.





Tabla 4. Precios diarios, pagados al mayorista

Producto	Medida	Precios diarios (quetzales)		Promedio semanal (quetzales)		Rango precio modal (quetzales)	
						27 al 28 dic 2023	
		27	28	27 al 28 dic 2023	18 al 21 dic 2023	Mínimo	Máximo
Aguacate criollo, grande, de primera	Ciento	400.00	400.00	400.00	400.00	400.00	400.00
Aguacate Hass, mediano, de primera	Ciento	150.00	150.00	150.00	150.00	150.00	150.00
Banano criollo, mediano, de primera	Quintal	150.00	150.00	150.00	130.00	150.00	150.00
Banano de exportación, mediano, de primera	Caja (100 - 105 unidades)	57.50	55.00	56.25	55.00	55.00	57.50
Coco verde, mediano, de primera	Ciento	325.00	325.00	325.00	325.00	325.00	325.00
Fresa mediana, de primera	Caja (35 - 40 lb)	250.00	250.00	250.00	350.00	250.00	250.00
Limón criollo, mediano, de primera	Millar	200.00	200.00	200.00	250.00	200.00	200.00
Limón persa, mediano, de primera	Millar	450.00	450.00	450.00	475.00	450.00	450.00
Mandarina criolla, mediana, de primera	Ciento	90.00	90.00	90.00	80.00	90.00	90.00
Mora mediana, de primera	Caja (34 - 38 lb)	180.00	180.00	180.00	223.00	180.00	180.00
Naranja Valencia, mediana, de primera	Ciento	70.00	70.00	70.00	85.00	70.00	70.00
Papaya Tainung, mediana, de primera	Caja (12 - 13 unidades)	90.00	90.00	90.00	120.00	90.00	90.00
Piña mediana, de primera	Ciento	700.00	700.00	700.00	500.00	700.00	700.00
Plátano grande, de primera	Ciento	220.00	220.00	220.00	220.00	220.00	220.00
Plátano mediano, de primera	Ciento	200.00	200.00	200.00	195.00	200.00	200.00
Sandía redonda, mediana, de primera	Ciento	1,500.00	1,500.00	1,500.00	1,500.00	1,500.00	1,500.00
Uva roja, importada, de primera	Caja (22 lb)	375.00	375.00	375.00	355.00	375.00	375.00
Zapote mediano, de primera	Ciento	260.00	260.00	260.00	260.00	260.00	260.00

Fuente: Investigación primaria de Planeamiento del Ministerio de Agricultura, Ganadería y Alimentación, investigados en el mercado "La Terminal" zona 4, Ciudad Capital. SO= Sin oferta. ND= No Disponible.


Pecuarios

Cuadro 4. Precio promedio semanal, pagado al mayorista

Carne de bovino en canal (Libra)	Precio promedio (Quetzales)		Variación	
	Anterior	Actual	Absoluta (Q)	Relativa (%)
	20.75	20.75	0.00	0.00%
	Precio en relación con la semana anterior: Estable			
	Situación de la oferta: Normal			
	Causas: El precio de la carne de bovino en canal no presentó variación en el precio en el transcurso de la semana			
	Fuente: Mayoristas del mercado La Terminal.			
	Tendencia para la próxima semana: Se espera oferta y precio estable.			
Huevo blanco. Mediano (Caja de 360 unidades)	Anterior	Actual	Absoluta (Q)	Relativa (%)
	445.00	433.75	-11.25	-2.53%
	Precio en relación con la semana anterior: A la baja			
	Situación de la oferta: Creciente			
	Causas: El precio del huevo blanco mediano presentó variaciones a la baja durante la semana, existió un abastecimiento normal del producto en el mercado, la variación del producto se vio afectada por la poca demanda que hubo.			
	Fuente: Mayoristas del mercado La Terminal.			
	Tendencia para la próxima semana: Se espera oferta y precio estable.			
Pollo entero. Sin menudos (Libra)	Anterior	Actual	Absoluta (Q)	Relativa (%)
	13.50	13.50	0.00	0.00%
	Precio en relación con la semana anterior: Estable			
	Situación de la oferta: Normal			
	Causas: El precio del pollo enter sin menudos no presentó variación en el transcurso de la semana; se observó un abastecimiento normal de este producto en el mercado, sin embargo, según los mayoristas hubo incremento de la demanda.			
	Fuente: Mayoristas del mercado La Terminal.			
	Tendencia para la próxima semana: Se espera oferta y precio estable.			
Pollo importado piezas. (caja 40 libra)	Anterior	Actual	Absoluta (Q)	Relativa (%)
	225.00	226.25	1.25	0.55%
	Precio en relación con la semana anterior: Al alza			
	Situación de la oferta: Decreciente			
	Causas: El precio del pollo importado, presentó poca variación en el transcurso de la semana, existió un aumento en el abastecimiento de este producto en el mercado.			
	Fuente: Mayoristas del mercado La Terminal.			
	Tendencia para la próxima semana: Se espera oferta y precio estable.			

...continuación Pecuario

Cuadro 4. Precio promedio semanal, pagado al mayorista

Carne de porcino en canal (libra)	Anterior	Actual	Absoluta (Q)	Relativa (%)
	15.50	15.50	0.00	0.00%
	Precio en relación con la semana anterior: Estable			
	Situación de la oferta: Normal			
	Causas: El precio de este producto no presentó variación durante el transcurso de la semana, mayoristas indican que la oferta se a comportado de forma normal, informantes comentan que hay mucho cerdo en las granjas.			
	Fuente: Mayoristas del mercado La Terminal.			
	Tendencia para la próxima semana: Se espera oferta y precio estable.			

Fuente: Investigación primaria de Planeamiento del Ministerio de Agricultura, Ganadería y Alimentación, investigados en el mercado "La Terminal" zona 4, Ciudad Capital.

Tabla 5. Precios diarios, pagados al mayorista

Producto	Medida	Precios diarios (quetzales)		Promedio semanal (quetzales)		Rango precio modal (quetzales)	
		27	28	27 al 28 dic 2023	18 al 21 dic 2023	27 al 28 dic 2023	
						Mínimo	Máximo
Bovino en canal, de primera	Libra	20.75	20.75	20.75	20.75	20.75	20.75
Crema pura	Litro	39.00	39.00	39.00	39.00	39.00	39.00
Cuadril y Pierna de pollo, de primera	Libra	7.50	7.50	7.50	7.50	7.50	7.50
Huevo blanco, extra	Caja (360 unidades)	485.00	457.50	471.25	485.00	457.50	485.00
Huevo blanco, grande	Caja (360 unidades)	465.00	435.00	450.00	465.00	435.00	465.00
Huevo blanco, mediano	Caja (360 unidades)	445.00	422.50	433.75	445.00	422.50	445.00
Huevo blanco, pequeño	Caja (360 unidades)	415.00	456.50	435.75	415.00	415.00	456.50
Huevo rosado, grande	Caja (360 unidades)	460.00	440.00	450.00	460.00	440.00	460.00
Pechuga de pollo, con ala, de primera	Libra	16.00	16.00	16.00	16.00	16.00	16.00
Pechuga de pollo, de primera	Libra	16.00	16.00	16.00	16.00	16.00	16.00
Pollo entero, sin menudos, de primera	Libra	13.50	13.50	13.50	13.50	13.50	13.50
Pollo importado (piezas)	Caja (40 lb)	225.00	227.50	226.25	225.00	225.00	227.50
Porcino en canal	Libra	15.50	15.50	15.50	15.50	15.50	15.50
Queso fresco	Libra	21.00	21.00	21.00	21.00	21.00	21.00

Fuente: Investigación primaria de Planeamiento del Ministerio de Agricultura, Ganadería y Alimentación, investigados en el mercado "La Terminal" zona 4, Ciudad Capital. SO= Sin oferta. ND= No Disponible.

Flores

Tabla 6. Precios diarios, pagados por el consumidor

Producto	Medida	Precios diarios (quetzales)	Promedio semanal (quetzales)	
		28	27 al 28 dic 2023	18 al 21 dic 2023
Clavel de varios colores, de primera	Docena	22.50	22.50	22.50
Crisantemo Pompón, de primera	Docena	20.00	20.00	10.00
Crisantemo Standard, de primera	Docena	32.50	32.50	15.00
Estaticia blanca, de primera	Manojo (10– 15 unidades)	20.00	20.00	13.75
Estaticia morada, de primera	Manojo (10– 15 unidades)	15.00	15.00	15.00
Gerberas diferentes colores, de primera	Docena	30.00	30.00	33.75
Girasol de primera	Docena	35.00	35.00	58.75
Lirios con envoltorio, de primera	5 varitas	70.00	70.00	72.50
Margarita de primera	Manojo (18 – 20 unidades)	17.50	17.50	25.00
Rosa (Con envoltorio), varios colores, de primera	Docena	32.50	32.50	32.50

Fuente: Investigación primaria de Planeamiento del Ministerio de Agricultura, Ganadería y Alimentación, investigados en el mercado “La Terminal” zona 4, Ciudad Capital. SO= Sin oferta. ND= No Disponible.

Especias y otros granos

Tabla 7. Precios diarios, pagados al mayorista

Producto	Medida	Precios diarios (quetzales)	Promedio semanal (quetzales)	
		28	27 al 28 dic 2023	18 al 21 dic 2023
Achiote seco, sin capsula, de primera	Quintal	800.00	800.00	800.00
Ajonjolí sin descortezar, de primera	Quintal	850.00	850.00	850.00
Cacao (Despulpado), seco, de primera	Quintal	1,325.00	1,325.00	1,325.00
Cebada, de primera	Quintal	700.00	700.00	700.00
Chile Chocolate, seco, de primera	Quintal	5,000.00	5,000.00	5,000.00
Chile Cobanero, seco, de primera	Quintal	7,000.00	7,000.00	7,000.00
Haba seca, de primera	Quintal	900.00	900.00	900.00
Maní tostado, con cascara, de primera	Quintal	1,300.00	1,300.00	1,300.00
Pepitoria seca, sin descascarar, de primera	Quintal	2,500.00	2,500.00	2,500.00
Pimienta gorda, de primera	Quintal	2,900.00	2,900.00	2,900.00
Rosa Jamaica, de primera, importada	Quintal	3,800.00	3,800.00	3,800.00
Rosa Jamaica, nacional	Quintal	4,500.00	4,500.00	4,500.00
Soya amarilla, de primera	Quintal	600.00	600.00	600.00
Soya verde, de primera	Quintal	700.00	700.00	700.00

Fuente: Investigación primaria de Planeamiento del Ministerio de Agricultura, Ganadería y Alimentación, investigados en el mercado “La Terminal” zona 4, Ciudad Capital. SO= Sin oferta. ND= No Disponible.

Abarrotes

Tabla 8. Precios diarios, pagados al mayorista

Producto	Medida	Precios diarios (quetzales)		Promedio semanal (quetzales)		Rango precio modal (quetzales) 27 al 28 dic 2023	
		27	28	27 al 28 dic 2023	18 al 21 dic 2023	Mínimo	Máximo
Aceite comestible Ideal	Envase (175 ml). Caja (48 unidades)	208.50	208.50	208.50	208.50	208.50	208.50
Aceite comestible Ideal	Envase (800 ml). Caja (12 unidades)	197.00	197.00	197.00	197.00	197.00	197.00
Aceite comestible La Patrona	Envase (175 ml). Caja (48 unidades)	194.50	194.50	194.50	194.50	194.50	194.50
Aceite comestible La Patrona	Envase (800 ml). Caja (12 unidades)	196.00	196.00	196.00	196.00	196.00	196.00
Azúcar Estándar Caña Real	6 bolsas (2500 g)	120.00	120.00	120.00	120.50	120.00	120.00
Azúcar Estándar Caña Real	Bolsa (15 kg). 30 bolsas de 500 g	123.50	123.50	123.50	123.50	123.50	123.50
Azúcar estándar, blanca	Saco (50 kg)	412.50	412.50	412.50	412.50	412.50	412.50
Harina de maíz Maseca	Saco (50 lb)	210.00	210.00	210.00	210.00	210.00	210.00
Harina de maíz Tortimasa	Saco (50 lb)	204.50	204.50	204.50	204.50	204.50	204.50
Harina de trigo Sol, suave	Quintal	333.50	333.50	333.50	333.50	333.50	333.50
Incaparina en polvo	Bolsa de 450 gramos Fardo 50 Unidades	471.50	471.50	471.50	471.50	471.50	471.50
Incaparina líquida, caja de 200 ml	Fardo (24 unidades)	67.50	67.50	67.50	67.50	67.50	67.50
Leche entera Nido en polvo*	Bolsa de 360g	35.75	35.75	35.75	35.75	35.75	35.75

Fuente: Investigación primaria de Planeamiento del Ministerio de Agricultura, Ganadería y Alimentación, investigados en el mercado "La Terminal" zona 4, Ciudad Capital. SO= Sin oferta. ND= No Disponible. *Precio pagado por el consumidor final. *Precio al detallista.

Hidrobiológicos

Tabla 9. Precios diarios, pagados al mayorista

Producto	Medida	Precios diarios (quetzales)		Promedio semanal (quetzales)		Rango precio modal (quetzales) 27 al 28 dic 2023	
		27	28	27 al 28 dic 2023	18 al 21 dic 2023	Mínimo	Máximo
Camarón grande, de primera con cabeza (estanque)	Quintal	3,800.00	3,800.00	3,800.00	3,800.00	3,800.00	3,800.00
Camarón mediano, de primera con cabeza (estanque)	Quintal	3,100.00	3,100.00	3,100.00	3,100.00	3,100.00	3,100.00
Camarón pequeño, de primera con cabeza (estanque)	Quintal	2,600.00	2,600.00	2,600.00	2,600.00	2,600.00	2,600.00
Corvina entera, revuelta, de primera	Quintal	1,500.00	1,500.00	1,500.00	1,500.00	1,500.00	1,500.00
Filete de corvina, de primera	Quintal	3,300.00	3,300.00	3,300.00	3,300.00	3,300.00	3,300.00
Filete de dorado, de primera	Quintal	2,000.00	2,000.00	2,000.00	2,000.00	2,000.00	2,000.00
Filete de róbalo, de primera	Arroba	1,662.50	1,662.50	1,662.50	1,662.50	1,662.50	1,662.50
Filete de tiburón, de primera	Quintal	2,300.00	2,300.00	2,300.00	2,300.00	2,300.00	2,300.00
Pargo entero, revuelto, de primera	Quintal	2,250.00	2,250.00	2,250.00	2,250.00	2,250.00	2,250.00
Róbalo entero, revuelto	Quintal	3,300.00	3,300.00	3,300.00	3,300.00	3,300.00	3,300.00
Tilapia grande, de primera	Quintal	1,433.50	1,350.00	1,391.75	1,433.50	1,350.00	1,433.50
Tilapia mediana, de primera	Quintal	1,433.50	1,350.00	1,391.75	1,433.50	1,350.00	1,433.50
Tilapia pequeña, de primera	Quintal	1,433.50	1,350.00	1,391.75	1,433.50	1,350.00	1,433.50

Fuente: Investigación primaria de Planeamiento del Ministerio de Agricultura, Ganadería y Alimentación, investigados en el mercado "La Terminal" zona 4, Ciudad Capital. SO= Sin oferta. ND= No Disponible.



GOBIERNO *de*
GUATEMALA

MINISTERIO DE
AGRICULTURA,
GANADERÍA Y
ALIMENTACIÓN



Informe semanal de precios

Del al 27 al 28 de
diciembre
2023