



Ministerio de  
**Agricultura,  
Ganadería y  
Alimentación**

PLANEAMIENTO

# Informe Semanal de Precios

Del 29 de enero  
al 02 de febrero  
**2024**



**abarrotes - vegetales - pecuarios - frutas - especias  
carnes - granos básicos - flores - hidrobiológicos**



2360 4425  
2360 4428



App  
MAGA



maga.gob.gt  
precios.maga.gob.gt



3a. Av. 8-32, zona 9,  
Ciudad de Guatemala.



infoprecios@maga.gob.gt



## ÍNDICE

### CONTENIDO

### PÁGINA

INTRODUCCIÓN .....	2
RESUMEN DE PRECIOS PROMEDIO AL MAYORISTA .....	2
PRECIOS PROMEDIO SEMANAL AL MAYORISTA .....	3
Granos Básicos .....	3
Vegetales .....	5
Frutas .....	8
Pecuarios .....	11
Flores de corte.....	13
Especias y otros granos.....	13
Abarrotes.....	14
Hidrobiológicos.....	15



## INTRODUCCIÓN

El presente informe, brinda de forma sencilla, inmediata y actualizada, información de precios de productos que se comercializan dentro del mercado “La Terminal”, zona 4 de la Ciudad de Guatemala.

Este informe semanal tiene el propósito de informar sobre el comportamiento de precios de productos agrícolas, pecuarios, hidrobiológicos y abarrotos, así como la comparación de los mismos respecto a la semana anterior. Los datos son obtenidos por los Monitores de Mercados de Planeamiento del Ministerio de Agricultura, Ganadería y Alimentación con base en la “Metodología para la Recolección e Ingreso de Precios al Mayorista y Detallista”, posteriormente son registrados en el Sistema de Información de Mercados -SIM-. Los productos han sido seleccionados desde la perspectiva de su importancia y presencia en los mercados nacionales, solicitudes del sector; así como los que tienen importancia por estar contenidos en la canasta básica alimenticia y forman parte de la Ley de Alimentación Escolar -LAE-.

## RESUMEN DE PRECIOS PROMEDIO AL MAYORISTA

Precios investigados en el mercado “La Terminal”, zona 4 de la Ciudad Capital.  
(período del 29 de enero al 02 de febrero 2024)

Grupo	Producto	Precios promedio de la semana actual (quetzales)		Precio promedio semanal (quetzales)		Diferencia semanal	Situación de la oferta	Causas que influyeron en el comportamiento del precio
		Mín.	Máx.	Anterior*	Actual			
Granos básicos	Maíz blanco, de primera (quintal)	202.50	202.50	202.50	202.50	Estable	Normal	Causas: Mayoristas indicaron que existió oferta normal del producto lo cual influyó en la estabilidad del precio del maíz blanco. Los mercados son abastecidos con maíz nacional almacenado y con grano de procedencia mexicana. Además, existe cosecha en algunas zonas productoras del cultivo.
	Frijol negro, de primera (quintal)	662.50	662.50	666.50	662.50	A la baja	Creciente	Causas: Mayoristas indicaron que existió abundante oferta del producto, por lo cual, el precio del frijol negro presentó una tendencia a la baja durante la semana. Los mercados son abastecidos con grano nuevo procedente de áreas productoras del oriente y norte del país en el mercado.
Vegetales	Cebolla seca, blanca, mediana, de primera (quintal)	660.00	660.00	684.00	660.00	A la baja	Creciente	Causas: El precio de la cebolla seca blanca, presentó variación a la baja. En el transcurso de la semana se observó un aumento en el abastecimiento del producto dentro del mercado, además se cotizó producto de importación a un precio similar.
	Chile Pimiento, grande, de primera (Caja (70 – 80 unidades)	40.00	60.00	48.00	54.00	Al alza	Decreciente	Causas: El precio del chile pimiento presentó variación al alza en el transcurso de la semana, se observó una disminución en el abastecimiento del producto dentro del mercado, lo cual pudo haber influido en el comportamiento del precio. El abastecimiento es proveniente de los departamentos de Jalapa, El Progreso, Chimaltenango y Guatemala, principalmente de los municipios de San José Pinula y Palencia.
Frutas	Aguacate criollo grande (ciento)	400.00	450.00	400.00	430.00	Al alza	Decreciente	Causas: Durante la semana el precio de este producto mostró variación al alza. Se observó una disminución en el abastecimiento del producto en el mercado, lo que incidió en el alza en el precio. Se cotizó la variedad Hass mediano a un menor precio.
	Limón criollo, mediano, de primera (millar)	250.00	250.00	250.00	250.00	Estable	Normal	Causas: Durante la semana el precio de este producto no presentó variación; existe comercialización de otros cítricos (limón persa, limón verde, limón mandarina). Se observó un abastecimiento normal de limón criollo en el mercado; así mismo se comercializa producto de origen mexicano.

\*Precio correspondiente a la semana del 22 al 26 de enero 2024.

ALZA	ESTABLE	BAJA
------	---------	------



2360 4425  
2360 4428



App  
MAGA



maga.gob.gt  
precios.maga.gob.gt



3a. Av. 8-32, zona 9,  
Ciudad de Guatemala.







infoprecios@maga.gob.gt



## PRECIOS PROMEDIO SEMANAL AL MAYORISTA

### Granos Básicos


**Cuadro 1. Precio promedio semanal, pagado al mayorista**

Arroz oro blanco (quintal)	Precio promedio (Quetzales)		Variación	
	Anterior	Actual	Absoluta (Q)	Relativa (%)
	410.00	410.00	0.00	0.00%
	<p><b>Precio en relación con la semana anterior:</b> Estable</p> <p><b>Situación de la oferta:</b> Normal</p> <p><b>Causas:</b> El precio de arroz no presentó variación durante la semana en comparación con la anterior, mayoristas indicaron que los beneficios nacionales cuentan con producto importado y nacional para abastecer los mercados.</p> <p><b>Fuente:</b> Mayoristas del mercado La Terminal.</p> <p><b>Tendencia para la próxima semana:</b> Se espera oferta y precio estable.</p>			
Frijol negro (quintal)	Anterior	Actual	Absoluta (Q)	Relativa (%)
	666.50	662.50	-4.00	-0.60%
	<p><b>Precio en relación con la semana anterior:</b> A la baja</p> <p><b>Situación de la oferta:</b> Creciente</p> <p><b>Causas:</b> Mayoristas indicaron que existió oferta del producto, por lo cual, el precio del frijol negro presentó una tendencia a la baja durante la semana. Los mercados son abastecidos con grano nuevo, procedente de áreas productoras del oriente y norte del país en el mercado.</p> <p><b>Fuente:</b> Mayoristas del mercado La Terminal.</p> <p><b>Tendencia para la próxima semana:</b> Se espera aumento de oferta y precio estable.</p>			
Frijol rojo, de primera (quintal)	Anterior	Actual	Absoluta (Q)	Relativa (%)
	785.00	763.00	-22.00	-2.80%
	<p><b>Precio en relación con la semana anterior:</b> A la baja</p> <p><b>Situación de la oferta:</b> Creciente</p> <p><b>Causas:</b> El precio de este producto presentó variación a la baja durante la semana. Se observó un aumento de la oferta de grano nacional, debido a que existe cosecha en zonas productoras del cultivo.</p> <p><b>Fuente:</b> Mayoristas del mercado La Terminal.</p> <p><b>Tendencia para la próxima semana:</b> Se espera oferta normal y precio estable.</p>			
Maíz blanco (quintal)	Anterior	Actual	Absoluta (Q)	Relativa (%)
	202.50	202.50	0.00	0.00%
	<p><b>Precio en relación con la semana anterior:</b> Estable</p> <p><b>Situación de la oferta:</b> Normal</p> <p><b>Causas:</b> Mayoristas indicaron que existió oferta del producto lo cual influyó en la estabilidad en el precio del maíz blanco. Los mercados son abastecidos con maíz nacional almacenado y con grano de procedencia mexicana. Además, existe cosecha en algunas zonas productoras del cultivo.</p> <p><b>Fuente:</b> Mayoristas del mercado La Terminal.</p> <p><b>Tendencia para la próxima semana:</b> Se espera oferta normal y precio estable.</p>			



...continuación Granos Básicos

### Cuadro 1. Precio promedio semanal, pagado al mayorista

Sorgo (quintal)	Anterior	Actual	Absoluta (Q)	Relativa (%)
	204.00	200.00	-4.00	-1.96
	<b>Precio en relación con la semana anterior:</b> A la baja			
	<b>Situación de la oferta:</b> Creciente			
	<b>Causas:</b> Durante la semana el precio de este producto presentó variación a la baja. Se observó un aumento en el abastecimiento del producto en el mercado, el cual es proveniente de las principales zonas productoras del cultivo.			
	<b>Fuente:</b> Mayoristas del mercado La Terminal.			
<b>Tendencia para la próxima semana:</b> Se espera reducción de la oferta y precio al alza.				

**Fuente:** Investigación primaria de Planeamiento del Ministerio de Agricultura, Ganadería y Alimentación, investigados en el mercado "La Terminal" zona 4, Ciudad Capital.

### Tabla 1. Precios diarios, pagados al mayorista

Producto	Medida	Precios diarios (quetzales)					Promedio semanal (quetzales)		Rango precio modal (quetzales) 29 ene al 02 feb 2024	
		29	30	31	1	2	29 ene al 02 feb 2024	22 al 26 ene 2024	Mínimo	Máximo
Arroz oro, blanco de primera	Quintal	410.00	410.00	410.00	410.00	410.00	410.00	410.00	410.00	410.00
Arroz oro, blanco de segunda	Quintal	377.50	380.00	380.00	380.00	380.00	379.50	377.50	380.00	380.00
Frijol blanco, de primera	Quintal	780.00	775.00	775.00	775.00	775.00	776.00	7800.00	775.00	775.00
Frijol blanco, de segunda	Quintal	725.00	725.00	725.00	725.00	725.00	725.00	725.00	725.00	725.00
Frijol negro, de primera	Quintal	662.50	662.50	662.50	662.50	662.50	662.50	666.50	662.50	662.50
Frijol negro, de segunda	Quintal	625.00	625.00	625.00	625.00	625.00	625.00	625.00	625.00	625.00
Frijol rojo, de primera	Quintal	775.00	760.00	760.00	760.00	760.00	763.00	785.00	760.00	760.00
Frijol rojo, de segunda	Quintal	725.00	700.00	700.00	700.00	700.00	705.00	735.00	700.00	700.00
Maíz amarillo, de primera	Quintal	195.00	195.00	195.00	195.00	195.00	195.00	197.00	195.00	195.00
Maíz amarillo, de primera, otros orígenes	Quintal	195.00	195.00	195.00	195.00	195.00	195.00	197.00	195.00	195.00
Maíz amarillo, de segunda	Quintal	190.00	190.00	190.00	190.00	190.00	190.00	190.00	190.00	190.00
Maíz blanco, de primera	Quintal	202.50	202.50	202.50	202.50	202.50	202.50	202.50	202.50	202.50
Maíz blanco, de primera, otros orígenes (México)	Quintal	200.00	200.00	200.00	200.00	200.00	200.00	200.00	200.00	200.00
Maíz blanco, de segunda	Quintal	190.00	190.00	190.00	190.00	190.00	190.00	190.00	190.00	190.00
Sorgo blanco, de primera	Quintal	200.00	200.00	200.00	200.00	200.00	200.00	204.00	200.00	200.00

**Fuente:** Investigación primaria de Planeamiento del Ministerio de Agricultura, Ganadería y Alimentación, investigados en el mercado "La Terminal" zona 4, Ciudad Capital. SO= Sin oferta. ND= No Disponible.



## Vegetales





**Cuadro 2. Precio promedio semanal, pagado al mayorista**

Cebolla seca blanca mediana de primera (quintal)	Precio promedio (Quetzales)		Variación	
	Anterior	Actual	Absoluta (Q)	Relativa (%)
	684.00	660.00	-24.00	-3.51%
	<p><b>Precio en relación con la semana anterior:</b> A la baja</p> <p><b>Situación de la oferta:</b> Creciente</p> <p><b>Causas:</b> El precio de la cebolla seca blanca, presentó variación a la baja. En el transcurso de la semana se observó un aumento en el abastecimiento del producto dentro del mercado, además se cotizó producto de importación a un precio similar.</p> <p><b>Fuente:</b> Mayoristas del mercado La Terminal.</p> <p><b>Tendencia para la próxima semana:</b> Se espera reducción de oferta y precio al alza.</p>			
Chile pimiento grande de primera Caja (70 - 80 unidades)	Anterior	Actual	Absoluta (Q)	Relativa (%)
	48.00	54.00	6.00	12.50%
	<p><b>Precio en relación con la semana anterior:</b> Al alza</p> <p><b>Situación de la oferta:</b> Decreciente</p> <p><b>Causas:</b> El precio del chile pimiento presentó variación al alza, en el transcurso de la semana se observó una disminución en el abastecimiento del producto dentro del mercado, lo cual pudo haber influido en el comportamiento del precio. El abastecimiento es proveniente de los departamentos de Jalapa, El Progreso, Chimaltenango y Guatemala, principalmente de los municipios de San José Pinula y Palencia.</p> <p><b>Fuente:</b> Mayoristas del mercado La Terminal.</p> <p><b>Tendencia para la próxima semana:</b> Se espera oferta y precio estable.</p>			
Coliflor mediana de primera Bolsa (12 unidades)	Anterior	Actual	Absoluta (Q)	Relativa (%)
	78.00	72.00	-6.00	-7.69%
	<p><b>Precio en relación con la semana anterior:</b> A la baja</p> <p><b>Situación de la oferta:</b> Creciente</p> <p><b>Causas:</b> El precio de la Coliflor mediana de primera presentó variación a la baja. En el transcurso de la semana se observó un abastecimiento normal del producto dentro del mercado, el cual provino de los departamentos de Chimaltenango, Quetzaltenango, Sacatepéquez, Totonicapán y Sololá.</p> <p><b>Fuente:</b> Mayoristas del mercado La Terminal.</p> <p><b>Tendencia para la próxima semana:</b> Se espera oferta y precio estable.</p>			
Güisquil mediano (ciento)	Anterior	Actual	Absoluta (Q)	Relativa (%)
	78.00	88.00	10.00	12.82%
	<p><b>Precio en relación con la semana anterior:</b> Al alza</p> <p><b>Situación de la oferta:</b> Decreciente</p> <p><b>Causas:</b> Durante la semana el precio del Güisquil mediano presentó variación al alza. Existió un abastecimiento normal del producto en el mercado, el cual provino de las áreas productoras de los departamentos de Chimaltenango y Guatemala, principalmente de los municipios de San José Pinula y Palencia.</p> <p><b>Fuente:</b> Mayoristas del mercado La Terminal.</p> <p><b>Tendencia para la próxima semana:</b> Se espera aumento de oferta y precio estable.</p>			



...continuación Vegetales

**Cuadro 2. Precio promedio semanal, pagado al mayorista**

Papa Loman lavada grande de primera (quintal)	Precio promedio (Quetzales)		Variación	
	Anterior	Actual	Absoluta (Q)	Relativa (%)
	280.00	292.00	12.00	4.29%
	<b>Precio en relación con la semana anterior:</b> Al alza			
	<b>Situación de la oferta:</b> Decreciente			
	<b>Causas:</b> Durante la semana el precio de la Papa Loman lavada grande de primera, presentó variación al alza. Se observó una disminución en el abastecimiento del producto en el mercado proveniente de las áreas productoras de los departamentos de Sololá, San Marcos y en menores cantidades de Quetzaltenango.			
	<b>Fuente:</b> Mayoristas del mercado La Terminal.			
	<b>Tendencia para la próxima semana:</b> Se espera aumento de oferta y precio estable.			
Repollo blanco mediano (red de 12-15 unidades)	Anterior	Actual	Absoluta (Q)	Relativa (%)
	64.00	54.00	-10.00	-15.63%
	<b>Precio en relación con la semana anterior:</b> A la baja			
	<b>Situación de la oferta:</b> Creciente			
	<b>Causas:</b> El precio del repollo mediano presentó variación a la baja en el transcurso de la semana, se observó aumento en el abastecimiento del producto dentro del mercado, el cual provino de las áreas productoras de los departamentos de Chimaltenango, Quetzaltenango, Sacatepéquez y Sololá.			
	<b>Fuente:</b> Mayoristas del mercado La Terminal.			
	<b>Tendencia para la próxima semana:</b> Se espera oferta y precio estable.			
Tomate de cocina mediano de primera (caja de 45 – 50 lb)	Anterior	Actual	Absoluta (Q)	Relativa (%)
	146.00	108.00	-38.00	-26.03%
	<b>Precio en relación con la semana anterior:</b> A la baja			
	<b>Situación de la oferta:</b> Creciente			
	<b>Causas:</b> El precio del tomate de cocina mediano presentó variación a la baja. Durante el transcurso de la semana se observó un aumento en el abastecimiento del producto en el mercado, el cual provino de las áreas productoras de los departamentos de Baja Verapaz, Sololá y San Marcos.			
	<b>Fuente:</b> Mayoristas del mercado La Terminal.			
	<b>Tendencia para la próxima semana:</b> Se espera aumento de oferta y precio estable.			
Zanahoria mediana de primera (bolsa 5 – 6 docenas)	Anterior	Actual	Absoluta (Q)	Relativa (%)
	78.00	66.00	-12.00	-15.38%
	<b>Precio en relación con la semana anterior:</b> A la baja			
	<b>Situación de la oferta:</b> Creciente			
	<b>Causas:</b> El precio de la zanahoria mediana de primera presentó variación a la baja, en el transcurso de la semana se observó un abastecimiento normal del producto dentro del mercado, el mismo fue proveniente de las áreas productoras de los departamentos de Chimaltenango, Sololá, Sacatepéquez y Quetzaltenango.			
	<b>Fuente:</b> Mayoristas del mercado La Terminal.			
	<b>Tendencia para la próxima semana:</b> Se espera oferta y precio estable.			

**Fuente:** Investigación primaria de Planeamiento del Ministerio de Agricultura, Ganadería y Alimentación, investigados en el mercado "La Terminal" zona 4, Ciudad Capital.



**Tabla 2. Precios diarios, pagados al mayorista**

Producto	Medida	Precios diarios (quetzales)					Promedio semanal (quetzales)		Rango precio modal (quetzales) 29 ene al 02 feb 2024	
		29	30	31	1	2	29 ene al 02 feb 2024	22 al 26 ene 2024	Mínimo	Máximo
Ajo blanco, mediano, de primera	Mazo (20 trenzas)	70.00	60.00	60.00	60.00	60.00	62.00	68.00	60.00	60.00
Apio grande, de primera	Caja (15-20 unidades)	70.00	60.00	60.00	60.00	60.00	62.00	68.00	60.00	60.00
Apio mediano, de primera	Docena	30.00	25.00	25.00	25.00	25.00	26.00	29.00	25.00	25.00
Arveja china, revuelta, de primera	Costal (40 lb)	240.00	230.00	230.00	230.00	230.00	232.00	238.00	230.00	230.00
Brócoli mediano, de primera	Bolsa (2 docenas)	80.00	70.00	70.00	70.00	70.00	72.00	78.00	70.00	70.00
Camote, de primera	Saco (40 lb)	230.00	230.00	200.00	200.00	200.00	212.00	242.00	200.00	200.00
Cebolla con tallo, blanca, mediana, de primera	Manojo (50 unidades)	80.00	70.00	70.00	70.00	70.00	72.00	80.00	70.00	70.00
Cebolla seca, blanca, mediana, nacional.	Quintal	660.00	660.00	660.00	660.00	660.00	660.00	684.00	660.00	660.00
Cebolla seca, blanca, mediana, importada.	Quintal	680.00	660.00	660.00	660.00	660.00	664.00	674.00	660.00	660.00
Chile Jalapeño, grande, de primera	Costal (35 – 40 lb)	180.00	160.00	160.00	160.00	160.00	164.00	200.00	160.00	160.00
Chile Jalapeño, mediano, de primera	Costal (35 – 40 lb)	160.00	140.00	140.00	140.00	140.00	144.00	180.00	140.00	140.00
Chile Pimiento, grande, de primera	Caja (70 – 80 unidades)	40.00	50.00	60.00	60.00	60.00	54.00	48.00	60.00	60.00
Chile Pimiento, mediano, de primera	Caja (100 – 150 unidades)	30.00	40.00	40.00	40.00	40.00	38.00	36.00	40.00	40.00
Cilantro de primera	Red (100 manojos)	400.00	400.00	400.00	400.00	400.00	400.00	412.00	400.00	400.00
Coliflor mediana, de primera	Bolsa (12 unidades)	80.00	70.00	70.00	70.00	70.00	72.00	78.00	70.00	70.00
Ejote Chino	Costal (40 lb)	140.00	130.00	130.00	130.00	130.00	132.00	170.00	130.00	130.00
Ejote criollo, de primera	Costal (40 lb)	150.00	130.00	130.00	130.00	130.00	134.00	174.00	130.00	130.00
Güicoy sazón, mediano, de primera	Red 15 a 18 unidades	150.00	130.00	130.00	130.00	130.00	134.00	150.00	130.00	130.00
Güisquil mediano, de primera	Ciento	80.00	90.00	90.00	90.00	90.00	88.00	78.00	90.00	90.00
Hierba buena, de primera	Red (100 manojos)	300.00	300.00	300.00	300.00	300.00	300.00	300.00	300.00	300.00
Lechuga repollada, mediana, de primera	Caja (24 – 26 unidades)	50.00	50.00	50.00	50.00	50.00	50.00	56.00	50.00	50.00
Miltomate verde, con cascara de primera	Arroba (25 lb)	150.00	150.00	150.00	150.00	150.00	150.00	148.00	150.00	150.00
Papa Loman, lavada, grande, de primera	Quintal	280.00	280.00	300.00	3000.00	300.00	292.00	280.00	300.00	300.00
Papa Loman, lavada, mediana, de primera	Quintal	200.00	200.00	220.00	220.00	220.00	212.00	204.00	220.00	220.00
Papa Loman, lavada, pequeña, de primera	Quintal	130.00	130.00	140.00	140.00	140.00	136.00	130.00	140.00	140.00
Pepino mediano, de primera	Costal (60 – 70 unidades)	140.00	150.00	150.00	150.00	150.00	148.00	152.00	150.00	150.00
Perulero blanco, mediano, de primera	Costal (180 - 200 unidades)	150.00	130.00	130.00	130.00	150.00	138.00	158.00	130.00	150.00
Rábano mediano, de primera	Caja (200 – 250 unidades)	50.00	60.00	60.00	60.00	60.00	58.00	50.00	60.00	60.00
Remolacha, mediana, de primera	Red (4 – 5 docenas)	70.00	60.00	60.00	60.00	60.00	62.00	70.00	60.00	60.00
Repollo blanco, mediano	Red (12 – 15 unidades)	60.00	60.00	50.00	50.00	50.00	54.00	64.00	50.00	50.00
Tomate de cocina, grande, de primera	Caja (45 – 50 lb)	130.00	120.00	120.00	120.00	150.00	128.00	164.00	120.00	120.00
Tomate de cocina, mediano, de primera	Caja (45 – 50 lb)	110.00	100.00	100.00	100.00	130.00	108.00	146.00	100.00	100.00
Tomate, Manzano, mediano, de primera	Caja (140 - 170 unidades)	280.00	280.00	280.00	280.00	250.00	274.00	284.00	280.00	280.00
Yuca entera, mediana, de primera	Red (75 - 80 unidades)	250.00	250.00	250.00	250.00	250.00	250.00	250.00	250.00	250.00
Zanahoria mediana, de primera	Bolsa (5-6 docenas)	80.00	70.00	60.00	60.00	60.00	66.00	78.00	60.00	60.00
Zanahoria mediana, de primera, sin hojas	Bolsa (7 - 10 docenas)	90.00	80.00	70.00	70.00	70.00	76.00	88.00	70.00	70.00

Fuente: Investigación primaria de Planeamiento del Ministerio de Agricultura, Ganadería y Alimentación, investigados en el mercado "La Terminal" zona 4, de la Ciudad Capital. SO= Sin oferta. ND= No Disponible.





## Frutas





**Cuadro 3. Precio promedio semanal, pagado al mayorista**

	Precio modal (Quetzales)		Variación	
	Anterior	Actual	Absoluta (Q)	Relativa (%)
<b>Aguacate criollo grande (ciento)</b>	400.00	430.00	30.00	7.50%
	<b>Precio en relación con la semana anterior:</b> Al alza			
	<b>Situación de la oferta:</b> Decreciente			
	<b>Causas:</b> Durante la semana el precio de este producto mostró variación al alza. Se observó una disminución en el abastecimiento del producto en el mercado, lo que incidió en el alza del precio. Se cotizó la variedad Hass mediano a un menor precio.			
	<b>Fuente:</b> Mayoristas del mercado La Terminal.			
	<b>Tendencia para la próxima semana:</b> Se espera disminución de oferta y precio al alza.			
<b>Limón criollo mediano de primera (millar)</b>	250.00	250.00	0.00	0.00%
	<b>Precio en relación con la semana anterior:</b> Estable			
	<b>Situación de la oferta:</b> Normal			
	<b>Causas:</b> Durante la semana el precio de este producto no presentó variación, existe comercialización de otros cítricos (limón persa, limón verde, limón mandarina). Se observó un abastecimiento normal de limón criollo en el mercado, así también se comercializa producto de origen mexicano.			
	<b>Fuente:</b> Mayoristas del mercado La Terminal.			
	<b>Tendencia para la próxima semana:</b> Se espera oferta y precio estable.			
<b>Melón Harper, mediano de primera (Ciento)</b>	500.00	500.00	0.00	0.00%
	<b>Precio en relación con la semana anterior:</b> Estable			
	<b>Situación de la oferta:</b> Normal			
	<b>Causas:</b> El precio del melón Harper mediano no presentó variación; se observó un aumento de volumen del producto en el mercado, el cual es proveniente de las zonas productoras de oriente del país; también se comercializan otras variedades del producto, cubriendo la demanda local.			
	<b>Fuente:</b> Mayoristas del mercado La Terminal.			
	<b>Tendencia para la próxima semana:</b> Se espera oferta y precio estable.			
<b>Naranja Valencia mediana de primera de (Ciento)</b>	98.00	106.00	8.00	8.16%
	<b>Precio en relación con la semana anterior:</b> Al alza			
	<b>Situación de la oferta:</b> Decreciente			
	<b>Causas:</b> Se pudo observar durante la semana que el precio de la naranja Valencia presentó variación al alza, se observó una disminución en el abastecimiento del producto en el mercado, el cual es proveniente de las áreas productoras de Honduras (el principal abastecedor al mercado nacional).			
	<b>Fuente:</b> Mayoristas del mercado La Terminal.			
	<b>Tendencia para la próxima semana:</b> Se espera reducción de oferta y precio al alza.			



...continuación Fruta

### Cuadro 3. Precio promedio semanal, pagado al mayorista

Papaya Tainung mediana de primera (caja de 12 a 13 U)	Precio promedio (Quetzales)		Variación	
	Anterior	Actual	Absoluta (Q)	Relativa (%)
	100.00	96.00	-4.00	-4.00%
	<b>Precio en relación con la semana anterior:</b> A la baja			
	<b>Situación de la oferta:</b> Creciente			
	<b>Causas:</b> Durante la semana el producto mostró variación en el precio a la baja, se observó un abastecimiento normal del mismo en el mercado, el cual es proveniente principalmente de las zonas productoras del norte como también de oriente y costa sur del país.			
	<b>Fuente:</b> Mayoristas del mercado La Terminal.			
	<b>Tendencia para la próxima semana:</b> Se espera aumento de oferta y precio estable.			
Piña mediana. De primera (ciento)	Anterior	Actual	Absoluta (Q)	Relativa (%)
	600.00	540.00	-60.00	-10.00%
	<b>Precio en relación con la semana anterior:</b> A la baja			
	<b>Situación de la oferta:</b> Creciente			
	<b>Causas:</b> Durante la semana el precio de la piña mediana mostró variación a la baja, se observó un aumento en el abastecimiento del producto en el mercado, el cual provino de las zonas productoras de Villa Canales (municipio de Guatemala) y de los departamentos de Escuintla y Santa Rosa en menores cantidades.			
	<b>Fuente:</b> Mayoristas del mercado La Terminal.			
	<b>Tendencia para la próxima semana:</b> Se espera disminución de oferta y precio al alza.			
Plátano mediano de primera (ciento)	Anterior	Actual	Absoluta (Q)	Relativa (%)
	160.00	160.00	0.00	0.00%
	<b>Precio en relación con la semana anterior:</b> Estable			
	<b>Situación de la oferta:</b> Normal			
	<b>Causas:</b> Durante la semana el precio del plátano mediano de primera no presentó variación. Se observó un aumento en el abastecimiento del producto en el mercado, el cual es proveniente de las zonas productoras de la costa sur y norte del país.			
	<b>Fuente:</b> Mayoristas del mercado La Terminal.			
	<b>Tendencia para la próxima semana:</b> Se espera oferta y precio estable.			
Sandía redonda. mediana (ciento)	Anterior	Actual	Absoluta (Q)	Relativa (%)
	1,500.00	1,350.00	-150.00	-10.00%
	<b>Precio en relación con la semana anterior:</b> A la baja			
	<b>Situación de la oferta:</b> Creciente			
	<b>Causas:</b> Durante la semana el precio de la sandía redonda presentó una tendencia al alza. Se observó una disminución en el volumen del producto en el mercado, el cual es proveniente de las zonas productoras del norte y oriente del país.			
	<b>Fuente:</b> Mayoristas del mercado La Terminal.			
	<b>Tendencia para la próxima semana:</b> Se espera aumento de oferta y precio estable.			

**Fuente:** Investigación primaria de Planeamiento del Ministerio de Agricultura, Ganadería y Alimentación, investigados en el mercado "La Terminal" zona 4, Ciudad Capital.



**Tabla 3. Precios diarios, pagados al mayorista**





Producto	Medida	Precios diarios (quetzales)					Promedio semanal (quetzales)		Rango precio modal (quetzales) 29 ene al 02 feb 2024	
		29	30	31	1	2	29 ene al 02 feb 2024	22 al 26 ene 2024	Mínimo	Máximo
Aguacate criollo, grande, de primera	Ciento	400.00	400.00	450.00	450.00	450.00	430.00	400.00	450.00	450.00
Aguacate criollo, mediano, de primera	Ciento	250.00	250.00	250.00	250.00	250.00	250.00	250.00	250.00	250.00
Aguacate Hass, mediano, de primera	Ciento	170.00	170.00	170.00	160.00	160.00	166.00	200.00	170.00	170.00
Banano criollo, mediano, de primera	Quintal	130.00	130.00	130.00	130.00	130.00	130.00	130.00	130.00	130.00
Banano de exportación, mediano, de primera	Caja (100 - 105 unidades)	55.00	55.00	55.00	52.50	52.50	54.00	55.00	55.00	55.00
Coco verde, mediano, de primera	Ciento	300.00	300.00	300.00	300.00	300.00	300.00	300.00	300.00	300.00
Fresa mediana, de primera	Caja (35 - 40 lb)	350.00	350.00	350.00	350.00	250.00	330.00	330.00	350.00	350.00
Limón criollo, mediano, de primera	Millar	250.00	250.00	250.00	250.00	250.00	250.00	250.00	250.00	250.00
Limón Persa, mediano, de primera	Millar	600.00	600.00	600.00	600.00	600.00	600.00	590.00	600.00	600.00
Mandarina criolla, mediana, de primera	Ciento	80.00	80.00	80.00	80.00	80.00	80.00	90.00	80.00	80.00
Melón Harper, mediano de primera	Ciento	500.00	500.00	500.00	500.00	500.00	500.00	500.00	500.00	500.00
Mora mediana, de primera	Caja (34 - 38 lb)	210.00	210.00	210.00	210.00	210.00	210.00	204.00	210.00	210.00
Naranja Valencia, mediana, de primera	Ciento	100.00	100.00	110.00	110.00	110.00	106.00	98.00	110.00	110.00
Papaya Tainung, mediana, de primera	Caja (12 - 13 unidades)	100.00	100.00	100.00	90.00	90.00	96.00	100.00	100.00	100.00
Piña mediana, de primera	Ciento	500.00	500.00	500.00	600.00	600.00	540.00	600.00	500.00	500.00
Plátano grande, de primera	Ciento	220.00	220.00	220.00	220.00	220.00	220.00	220.00	220.00	220.00
Plátano mediano, de primera	Ciento	160.00	160.00	160.00	160.00	160.00	160.00	160.00	160.00	160.00
Sandía redonda, mediana, de primera	Ciento	1,500.00	1,500.00	1,250.00	1,250.00	1,250.00	1,350.00	1,500.00	1,250.00	1,250.00
Uva roja, importada, de primera	Caja (22 lb)	403.00	403.00	403.00	403.00	403.00	403.00	383.80	403.00	403.00
Zapote mediano, de primera	Ciento	275.00	275.00	275.00	275.00	275.00	275.00	275.00	275.00	275.00

**Fuente:** Investigación primaria de Planeamiento del Ministerio de Agricultura, Ganadería y Alimentación, investigados en el mercado "La Terminal" zona 4, de la Ciudad Capital. SO= Sin oferta. ND= No Disponible.




## Pecuarios

**Cuadro 4. Precio promedio semanal, pagado al mayorista**

Carne de bovino en canal (Libra)	Precio promedio (Quetzales)		Variación	
	Anterior	Actual	Absoluta (Q)	Relativa (%)
	20.75	20.75	0.00	0.00%
	<b>Precio en relación con la semana anterior:</b> Estable			
	<b>Situación de la oferta:</b> Normal			
	<b>Causas:</b> El precio de la carne de bovino en canal no presentó variación en el precio en el transcurso de la semana. El producto es procedente del departamento de Izabal principalmente.			
	<b>Fuente:</b> Mayoristas del mercado La Terminal.			
	<b>Tendencia para la próxima semana:</b> Se espera oferta y precio estable.			
Huevo blanco. Mediano (Caja de 360 unidades)	Anterior	Actual	Absoluta (Q)	Relativa (%)
	385.00	385.00	0.00	0.00%
	<b>Precio en relación con la semana anterior:</b> Estable			
	<b>Situación de la oferta:</b> Normal			
	<b>Causas:</b> El precio del huevo blanco mediano no presentó variaciones durante la semana, existió un abastecimiento normal del producto en el mercado.			
	<b>Fuente:</b> Mayoristas del mercado La Terminal.			
	<b>Tendencia para la próxima semana:</b> Se espera oferta y precio estable.			
Pollo entero. Sin menudos (Libra)	Anterior	Actual	Absoluta (Q)	Relativa (%)
	13.75	13.75	0.00	0.00%
	<b>Precio en relación con la semana anterior:</b> Estable			
	<b>Situación de la oferta:</b> Normal			
	<b>Causas:</b> El precio del pollo entero sin menudos no presentó variación en el transcurso de la semana, se observó un abastecimiento normal de este producto en el mercado, sin embargo, según los mayoristas hubo incremento de la demanda.			
	<b>Fuente:</b> Mayoristas del mercado La Terminal.			
	<b>Tendencia para la próxima semana:</b> Se espera reducción de oferta y precio al alza..			
Pollo importado piezas. (caja 40 libra)	Anterior	Actual	Absoluta (Q)	Relativa (%)
	227.50	227.50	0.00	0.00%
	<b>Precio en relación con la semana anterior:</b> Estable			
	<b>Situación de la oferta:</b> Normal			
	<b>Causas:</b> El precio del pollo importado no presentó variación en el transcurso de la semana, existió un abastecimiento normal de este producto en el mercado.			
	<b>Fuente:</b> Mayoristas del mercado La Terminal.			
	<b>Tendencia para la próxima semana:</b> Se espera oferta y precio estable.			



## Cuadro 4. Precio promedio semanal, pagado al mayorista

Carne de porcino en canal (libra)	Anterior	Actual	Absoluta (Q)	Relativa (%)
	15.50	15.50	0.00	0.00%
	<b>Precio en relación con la semana anterior:</b> Estable			
	<b>Situación de la oferta:</b> Normal			
	<b>Causas:</b> El precio de este producto no presentó variación durante el transcurso de la semana, mayoristas indican que la oferta se ha comportado de forma normal y que hay mucho cerdo en las granjas.			
	<b>Fuente:</b> Mayoristas del mercado La Terminal.			
<b>Tendencia para la próxima semana:</b> Se espera oferta y precio estable.				

## Tabla 4. Precios diarios, pagados al mayorista

Producto	Medida	Precios diarios (quetzales)					Promedio semanal (quetzales)		Rango precio modal (quetzales) 29 ene al 02 feb 2024	
		29	30	31	1	2	29 ene al 02 feb 2024	22 al 26 ene 2024	Mínimo	Máximo
Bovino en canal, de primera	Libra	20.75	20.75	20.75	20.75	20.75	20.75	20.75	20.75	20.75
Crema pura	Litro	39.00	39.00	39.00	39.00	39.00	39.00	39.00	39.00	39.00
Cuadril y Pierna de pollo, de primera	Libra	7.50	7.50	7.50	7.50	7.50	7.50	7.50	7.50	7.50
Huevo blanco, extra	Caja (360 unidades)	445.00	445.00	445.00	445.00	445.00	445.00	445.00	445.00	445.00
Huevo blanco, grande	Caja (360 unidades)	425.00	425.00	425.00	425.00	425.00	425.00	425.00	425.00	425.00
Huevo blanco, mediano	Caja (360 unidades)	385.00	385.00	385.00	385.00	385.00	385.00	385.00	385.00	385.00
Huevo blanco, pequeño	Caja (360 unidades)	345.00	345.00	345.00	345.00	345.00	345.00	373.00	345.00	345.00
Huevo rosado, grande	Caja (360 unidades)	425.00	425.00	425.00	425.00	425.00	425.00	421.00	425.00	425.00
Pechuga de pollo, con ala, de primera	Libra	16.00	16.00	16.00	16.00	16.00	16.00	16.00	16.00	16.00
Pechuga de pollo, de primera	Libra	17.50	17.50	17.50	17.50	17.50	17.50	17.50	17.50	17.50
Pollo entero, sin menudos, de primera	Libra	13.75	13.75	13.75	13.75	13.75	13.75	13.75	13.75	13.75
Pollo importado (piezas)	Caja (40 lb)	227.50	227.50	227.50	227.50	227.50	227.50	227.50	227.50	227.50
Porcino en canal	Libra	15.50	15.50	15.50	15.50	15.50	15.50	15.50	15.50	15.50
Queso fresco	Libra	21.00	21.00	21.00	21.00	21.00	21.00	21.00	21.00	21.00

**Fuente:** Investigación primaria de Planeamiento del Ministerio de Agricultura, Ganadería y Alimentación, investigados en el mercado "La Terminal" zona 4, de la Ciudad Capital. SO= Sin oferta. ND= No Disponible



Flores de corte

Flores de corte

Tabla 5. Precios diarios, pagado por el consumidor final

Producto	Medida	Precios diarios (quetzales)		Promedio semanal (quetzales)	
		30	01	29 de enero al 02 de febrero de 2024	22 al 26 de enero de 2024
Clavel de varios colores, de primera	Docena	27.50	27.50	27.50	27.50
Crisantemo Pompón, de primera	Manojo (18-20 unidades)	20.00	20.00	20.00	20.00
Crisantemo Standard, de primera	Docena	31.25	31.25	31.25	31.25
Estaticia blanca, de primera	Manojo (10- 15 unidades)	20.00	20.00	20.00	20.00
Estaticia morada, de primera	Manojo (10- 15 unidades)	15.00	15.00	15.00	15.00
Gerberas diferentes colores, de primera	Docena	28.75	25.00	26.88	28.75
Girasol de primera	Docena	35.00	35.00	35.00	35.00
Lirios con envoltorio, de primera	5 varitas	62.50	62.50	62.50	62.50
Margarita de primera	Manojo (18 - 20 unidades)	25.00	25.00	25.00	25.00
Rosa (Con envoltorio), varios colores, de primera	Docena	41.25	41.25	41.25	40.00
Tulipán de varios colores, de primera	Manojo (10 unidades)	90.00	90.00	90.00	90.00

Fuente: Investigación primaria de Planeamiento del Ministerio de Agricultura, Ganadería y Alimentación, investigados en el mercado "La Terminal" zona 4, de la Ciudad Capital. SO= Sin oferta. ND= No Disponible

Espicias y otros granos

Tabla 6. Precios diarios, pagado al mayorista

Producto	Medida	Precios diarios (quetzales)		Promedio semanal (quetzales)	
		30	1	29 ene al 02 feb 2024	22 al 26 ene 2024
Achiote seco, sin capsula, de primera	Quintal	800.00	800.00	800.00	800.00
Ajonjolí sin descortezar, de primera	Quintal	900.00	900.00	900.00	900.00
Cacao (Despulpado), seco, de primera	Quintal	1,300.00	1,300.00	1,300.00	1,300.00
Cebada, de primera	Quintal	700.00	700.00	700.00	700.00
Chile Chocolate, seco, de primera	Quintal	5,000.00	5,000.00	5,000.00	5,000.00
Chile Cobanero, seco, de primera	Quintal	7,000.00	7,000.00	7,000.00	7,000.00
Haba seca, de primera	Quintal	900.00	900.00	900.00	900.00
Maní tostado, con cascara, de primera	Quintal	1,350.00	1,350.00	1,350.00	1,300.00
Pepitoria seca, sin descascarar, de primera	Quintal	3,000.00	3,000.00	3,000.00	3,000.00
Pimienta gorda, de primera	Quintal	3,300.00	3,300.00	3,300.00	3,300.00
Rosa de Jamaica, de primera, importada	Quintal	3,800.00	3,800.00	3,800.00	3,800.00
Rosa de Jamaica, nacional	Quintal	4,500.00	4,500.00	4,500.00	4,500.00
Soya amarilla, de primera	Quintal	600.00	600.00	600.00	600.00
Soya verde, de primera	Quintal	700.00	700.00	700.00	700.00

Fuente: Investigación primaria de Planeamiento del Ministerio de Agricultura, Ganadería y Alimentación, investigados en el mercado "La Terminal" zona 4, de la Ciudad Capital. SO= Sin oferta. ND= No Disponible





## Abarrotes

**Tabla 7. Precios diarios, pagado al mayorista**

Producto	Medida	Precios diarios (quetzales)					Promedio semanal (quetzales)		Rango precio modal (quetzales) 29 ene al 02 feb 2024	
		29	30	31	1	2	29 ene al 02 feb 2024	22 al 26 ene 2024	Mínimo	Máximo
Aceite comestible Ideal	Envase (175 ml). Caja (48 unidades)	208.50	208.50	208.50	208.50	208.50	208.50	208.50	208.50	208.50
Aceite comestible Ideal	Envase (800 ml). Caja (12 unidades)	197.00	197.00	197.00	197.00	197.00	197.00	197.00	197.00	197.00
Aceite comestible La Patrona	Envase (175 ml). Caja (48 unidades)	194.50	194.50	194.50	194.50	194.50	194.50	194.50	194.50	194.50
Aceite comestible La Patrona	Envase (800 ml). Caja (12 unidades)	196.00	196.00	196.00	196.00	196.00	196.00	196.00	196.00	196.00
Azúcar Estándar Caña Real	6 bolsas (2500 g)	120.00	120.00	120.00	120.00	120.00	120.00	120.00	120.00	120.00
Azúcar Estándar Caña Real	Bolsa (15 kg). 30 bolsas de 500 g	122.50	122.50	122.50	122.50	122.50	122.50	122.50	122.50	122.50
Azúcar estándar, blanca	Saco (50 kg)	412.50	412.50	412.50	412.50	412.50	412.50	412.50	412.50	412.50
Harina de maíz Maseca	Saco (50 lb)	210.00	210.00	210.00	210.00	210.00	210.00	210.00	210.00	210.00
Harina de maíz Tortimasa	Saco (50 lb)	204.50	204.50	204.50	204.50	204.50	204.50	204.50	204.50	204.50
Harina de trigo Sol, suave	Quintal	335.00	335.00	335.00	335.00	335.00	335.00	335.00	335.00	335.00
Incaparina en polvo	Bolsa de 450 gramos Fardo 50 Unidades	471.50	471.50	471.50	471.50	471.50	471.50	471.50	471.50	471.50
Incaparina líquida, caja de 200 ml	Fardo (24 unidades)	67.50	67.50	67.50	67.50	67.50	67.50	67.50	67.50	67.50
Leche entera Nido en polvo*	Bolsa de 360g	35.75	35.75	35.75	35.75	35.75	35.75	35.75	35.75	35.75

**Fuente:** Investigación primaria de Planeamiento del Ministerio de Agricultura, Ganadería y Alimentación, investigados en el mercado "La Terminal" zona 4, de la Ciudad Capital. SO= Sin oferta. ND= No Disponible. \*Precio pagado por el consumidor final.



## Hidrobiológicos

Tabla 8. Precios diarios, pagado al mayorista

Producto	Medida	Precios diarios (quetzales)					Promedio semanal (quetzales)		Rango precio modal (quetzales) 29 ene al 02 feb 2024	
		29	30	31	1	2	29 ene al 02 feb 2024	22 al 26 ene 2024	Mínimo	Máximo
Camarón grande, de primera con cabeza (estanque)	Quintal	4,250.00	4,250.00	4,250.00	4,250.00	4,250.00	4,250.00	4,070.00	4,250.00	4,250.00
Camarón mediano, de primera con cabeza (estanque)	Quintal	3,550.00	3,550.00	3,550.00	3,550.00	3,550.00	3,550.00	3,410.00	3,550.00	3,550.00
Camarón pequeño, de primera con cabeza (estanque)	Quintal	3,000.00	3,000.00	3,000.00	3,000.00	3,000.00	3,000.00	2,920.00	3,000.00	3,000.00
Corvina entera, revuelta, de primera	Quintal	1,450.00	1,450.00	1,450.00	1,450.00	1,450.00	1,450.00	1,480.00	1,450.00	1,450.00
Filete de corvina, de primera	Quintal	3,300.00	3,300.00	3,300.00	3,300.00	3,300.00	3,300.00	3,300.00	3,300.00	3,300.00
Filete de dorado, de primera	Quintal	2,300.00	2,300.00	2,300.00	2,300.00	2,300.00	2,300.00	2,300.00	2,300.00	2,300.00
Filete de róbalo, de primera	Arroba	1,662.50	1,662.50	1,662.50	1,662.50	1,662.50	1,662.50	1,662.50	1,662.50	1,662.50
Filete de tiburón, de primera	Quintal	2,300.00	2,300.00	2,300.00	2,300.00	2,300.00	2,300.00	2,300.00	2,300.00	2,300.00
Pargo entero, revuelto, de primera	Quintal	2,900.00	2,900.00	2,900.00	2,900.00	2,900.00	2,900.00	2,900.00	2,900.00	2,900.00
Róbalo entero, revuelto	Quintal	3,850.00	3,850.00	3,850.00	3,850.00	3,850.00	3,850.00	3,850.00	3,850.00	3,850.00
Tilapia grande, de primera	Quintal	1,850.00	1,600.00	1,600.00	1,700.00	1,700.00	1,690.00	1,850.00	1,600.00	1,700.00
Tilapia mediana, de primera	Quintal	1,850.00	1,600.00	1,600.00	1,700.00	1,700.00	1,690.00	1,850.00	1,600.00	1,700.00
Tilapia pequeña, de primera	Quintal	1,850.00	1,600.00	1,600.00	1,700.00	1,700.00	1,690.00	1,850.00	1,600.00	1,700.00

**Fuente:** Investigación primaria de Planeamiento del Ministerio de Agricultura, Ganadería y Alimentación, investigados en el mercado "La Terminal" zona 4, de la Ciudad Capital. SO= Sin oferta. ND= No Disponible.





Ministerio de  
**Agricultura,  
Ganadería y  
Alimentación**

PLANEAMIENTO

# Informe Semanal de Precios

Del 29 de  
enero al 02  
de febrero

# 2024



**abarrotes - vegetales - pecuarios - frutas - especias  
carnes - granos básicos - flores - hidrobiológicos**



2360 4425  
2360 4428



App  
MAGA



maga.gob.gt  
precios.maga.gob.gt



3a. Av. 8-32, zona 9,  
Ciudad de Guatemala.



infoprecios@maga.gob.gt