



Ministerio de
**Agricultura,
Ganadería y
Alimentación**

PLANEAMIENTO

Informe Semanal de Precios

Del 08 al 12 de
abril
2024



**abarrotes - vegetales - pecuarios - frutas - especias
carnes - granos básicos - flores - hidrobiológicos**



2360 4425
2360 4428



App
MAGA



www
maga.gob.gt
precios.maga.gob.gt



3a. Av. 8-32, zona 9,
Ciudad de Guatemala.



infoprecios@maga.gob.gt



ÍNDICE

CONTENIDO

PÁGINA

INTRODUCCIÓN	2
RESUMEN DE PRECIOS PROMEDIO AL MAYORISTA	2
PRECIOS PROMEDIO SEMANAL AL MAYORISTA.....	3
<i>Granos Básicos</i>	3
<i>Vegetales</i>	5
<i>Frutas</i>	8
<i>Pecuarios</i>	11
<i>Flores de corte</i>	13
<i>Espicias y otros granos</i>	13
<i>Abarrotes</i>	14
<i>Hidrobiológicos</i>	15



INTRODUCCIÓN

El presente informe brinda de forma sencilla, inmediata y actualizada, información de precios de productos que se comercializan dentro del mercado “La Terminal”, zona 4 de la Ciudad de Guatemala.

Este informe semanal tiene el propósito de informar sobre el comportamiento de precios de productos agrícolas, pecuarios, hidrobiológicos y abarrotos, así como la comparación de los mismos respecto a la semana anterior. Los datos son obtenidos por los monitores de mercados de Planeamiento del Ministerio de Agricultura, Ganadería y Alimentación con base en la “Metodología para la Recolección e Ingreso de Precios al Mayorista y Detallista”, posteriormente son registrados en el Sistema de Información de Mercados -SIM-. Los productos han sido seleccionados desde la perspectiva de su importancia y presencia en los mercados nacionales, solicitudes del sector; así como los que tienen importancia por estar contenidos en la canasta básica alimenticia y forman parte de la Ley de Alimentación Escolar -LAE-.

RESUMEN DE PRECIOS PROMEDIO AL MAYORISTA

Precios investigados en el mercado “La Terminal”, zona 4 de la Ciudad Capital.
(Periodo del 08 al 12 de abril de 2024)

Grupo	Producto	Precios promedio de la semana actual (quetzales)		Precio promedio semanal (quetzales)		Diferencia semanal	Situación de la oferta	Causas que influyeron en el comportamiento del precio
		Mín.	Máx.	Anterior*	Actual			
Granos básicos	Maíz blanco, de primera (quintal)	212.50	212.50	202.50	212.50	Al alza	Decreciente	Causas: Mayoristas indicaron que existió oferta del producto, sin embargo, el precio del maíz blanco presentó variaciones al alza, los mercados son abastecidos con maíz nacional almacenado y con grano de procedencia mexicana.
	Frijol negro, de primera (quintal)	675.00	675.00	675.00	675.00	Estable	Normal	Causas: El precio del frijol negro no presentó variación durante la semana en comparación con la anterior. Se observó una disminución de oferta de grano nacional, debido a la finalización de la cosecha nacional en zonas productoras del cultivo. Los mercados son abastecidos con grano almacenado procedente de áreas del oriente y norte del país.
Vegetales	Cebolla seca, blanca, mediana, de primera (quintal)	475.00	500.00	520.00	493.75	A la baja	Decreciente	Causas: El precio de la cebolla seca blanca, presentó variación a la baja. En el transcurso de la semana se observó un aumento en el abastecimiento del producto dentro del mercado, además se cotizó producto de importación a un precio mayor.
	Güisquil mediano (ciento)	150.00	175.00	150.00	162.50	Al alza	Normal	Causas: Durante la semana el precio del Güisquil mediano presentó variación al alza. Existió una disminución en el abastecimiento del producto en el mercado, el cual provino de las áreas productoras de los departamentos de Chimaltenango y Guatemala, principalmente de los municipios de San José Pinula y Palencia.
Frutas	Aguacate criollo grande (ciento)	400.00	450.00	380.00	425.00	Al alza	Decreciente	Causas: Durante la semana el precio de este producto mostró variación al alza, se observó un abastecimiento normal del producto en el mercado. Se cotizó la variedad Hass a un menor precio.
	Limón criollo, mediano, de primera (millar)	500.00	600.00	760.00	550.00	A la baja	Decreciente	Causas: Durante la semana el precio de este producto presentó variación a la baja, existe comercialización de otros cítricos (limón persa, limón verde, limón mandarina). Se observó un incremento en el abastecimiento de limón criollo en el mercado, así también se comercializa producto de origen mexicano.

*Precio correspondiente a la semana del 01 al 05 de abril de 2024

ALZA	ESTABLE	BAJA
------	---------	------



2360 4425
2360 4428



App
MAGA



maga.gob.gt
precios.maga.gob.gt



3a. Av. 8-32, zona 9,
Ciudad de Guatemala.







infoprecios@maga.gob.gt



PRECIOS PROMEDIO SEMANAL AL MAYORISTA

Granos Básicos


Cuadro 1. Precio promedio semanal, pagado al mayorista

Arroz oro blanco (quintal)	Precio promedio (Quetzales)		Variación	
	Anterior	Actual	Absoluta (Q)	Relativa (%)
	407.50	407.50	0.00	0.00%
	Precio en relación con la semana anterior: Estable			
	Situación de la oferta: Normal			
	Causas: El precio de arroz no presentó variación durante la semana en comparación con la anterior, mayoristas indicaron que los beneficios nacionales cuentan con producto importado y nacional para abastecer los mercados.			
	Fuente: Mayoristas del mercado La Terminal.			
Tendencia para la próxima semana: Se espera oferta y precio estable.				
Frijol negro (quintal)	Anterior	Actual	Absoluta (Q)	Relativa (%)
	675.00	675.00	0.00	0.00%
	Precio en relación con la semana anterior: Estable			
	Situación de la oferta: Normal			
	Causas: El precio del frijol negro no presentó variación durante la semana en comparación con la anterior. Se observó una disminución de oferta de grano nacional, debido a la finalización de la cosecha nacional en zonas productoras del cultivo. Los mercados son abastecidos con grano almacenado procedente de áreas del oriente y norte del país.			
	Fuente: Mayoristas del mercado La Terminal.			
Tendencia para la próxima semana: Se espera oferta y precio estable				
Frijol rojo, de primera (quintal)	Anterior	Actual	Absoluta (Q)	Relativa (%)
	780.00	780.00	0.00	0.00%
	Precio en relación con la semana anterior: Estable			
	Situación de la oferta: Normal			
	Causas: El precio de este producto no presentó variación durante la semana. Se observó una disminución de oferta de grano nacional, debido a la finalización de la cosecha nacional en zonas productoras del cultivo.			
	Fuente: Mayoristas del mercado La Terminal.			
Tendencia para la próxima semana: Se espera disminución de oferta y precio al alza.				
Maíz blanco (quintal)	Anterior	Actual	Absoluta (Q)	Relativa (%)
	202.50	212.50	10.00	4.94%
	Precio en relación con la semana anterior: Al alza			
	Situación de la oferta: Decreciente			
	Causas: Mayoristas indicaron que existió oferta del producto, sin embargo, el precio del maíz blanco presentó variaciones al alza, los mercados son abastecidos con maíz nacional almacenado y con grano de procedencia mexicana.			
	Fuente: Mayoristas del mercado La Terminal.			
Tendencia para la próxima semana: Se espera oferta normal y precio estable.				



...continuación Granos Básicos

Cuadro 1. Precio promedio semanal, pagado al mayorista

Sorgo (quintal)	Anterior	Actual	Absoluta (Q)	Relativa (%)
	210.00	210.00	0.00	0.00%
	Precio en relación con la semana anterior: Estable			
	Situación de la oferta: Normal			
	Causas: Durante la semana el precio de este producto no presentó variación. Se observó un abastecimiento normal del producto en el mercado, el cual es proveniente de las principales zonas productoras del cultivo.			
	Fuente: Mayoristas del mercado La Terminal.			
Tendencia para la próxima semana: Se espera oferta y precio estable.				

Fuente: Investigación primaria de Planeamiento del Ministerio de Agricultura, Ganadería y Alimentación, investigados en el mercado "La Terminal", zona 4, Ciudad Capital.

Tabla 2. Precios diarios, pagados al mayorista

Producto	Medida	Precios diarios (quetzales)					Promedio semanal (quetzales)		Rango precio modal (quetzales) 08 al 12 abr 2024	
		8	9	10	11	12	8 al 12 abr 2024	01 al 05 abr 2024	Mínimo	Máximo
Arroz oro, blanco de primera	Quintal	407.50	407.50	SD	407.50	407.50	407.50	407.50	407.50	407.50
Arroz oro, blanco de segunda	Quintal	380.00	380.00	SD	380.00	380.00	380.00	380.00	380.00	380.00
Frijol blanco, de primera	Quintal	800.00	800.00	SD	800.00	800.00	800.00	800.00	800.00	800.00
Frijol blanco, de segunda	Quintal	725.00	725.00	SD	725.00	725.00	725.00	725.00	725.00	725.00
Frijol negro, de primera	Quintal	675.00	675.00	SD	675.00	675.00	675.00	675.00	675.00	675.00
Frijol negro, de segunda	Quintal	630.00	630.00	SD	630.00	630.00	630.00	630.00	630.00	630.00
Frijol rojo, de primera	Quintal	780.00	780.00	SD	780.00	780.00	780.00	780.00	780.00	780.00
Frijol rojo, de segunda	Quintal	700.00	700.00	SD	700.00	700.00	700.00	700.00	700.00	700.00
Maíz amarillo, de primera	Quintal	190.00	190.00	SD	190.00	190.00	190.00	187.50	190.00	190.00
Maíz amarillo, de primera, otros orígenes	Quintal	185.00	185.00	SD	185.00	185.00	185.00	180.00	185.00	185.00
Maíz amarillo, de segunda	Quintal	180.00	180.00	SD	180.00	180.00	180.00	180.00	180.00	180.00
Maíz blanco, de primera	Quintal	212.50	212.50	SD	212.50	212.50	212.50	202.50	212.50	212.50
Maíz blanco, de primera, otros orígenes	Quintal	210.00	210.00	SD	210.00	210.00	210.00	200.00	210.00	210.00
Maíz blanco, de segunda	Quintal	200.00	200.00	SD	200.00	200.00	200.00	195.00	200.00	200.00
Sorgo blanco, de primera	Quintal	210.00	210.00	SD	210.00	210.00	210.00	210.00	210.00	210.00

Fuente: Investigación primaria de Planeamiento del Ministerio de Agricultura, Ganadería y Alimentación, investigados en el mercado "La Terminal", zona 4, Ciudad Capital. SO= Sin oferta. ND= No Disponible. SD=Sin Dato, no hubo monitoreo por medidas de salud debido a las condiciones ambientales en el Mercado.



Vegetales





Cuadro 2. Precio promedio semanal, pagado al mayorista

	Precio promedio (Quetzales)		Variación	
	Anterior	Actual	Absoluta (Q)	Relativa (%)
Cebolla seca blanca mediana de primera (quintal)	520.00	493.75	-26.25	-5.05%
	<p>Precio en relación con la semana anterior: A la baja</p> <p>Situación de la oferta: Creciente</p> <p>Causas: El precio de la cebolla seca blanca, presentó variación a la baja. En el transcurso de la semana se observó un aumento en el abastecimiento del producto dentro del mercado, además se cotizó producto de importación a un precio mayor.</p> <p>Fuente: Mayoristas del mercado La Terminal.</p> <p>Tendencia para la próxima semana: Se espera oferta y precio estable.</p>			
Chile pimiento grande de primera Caja (70 - 80 unidades)	66.00	50.00	-16.00	-24.24%
	<p>Precio en relación con la semana anterior: A la baja</p> <p>Situación de la oferta: Creciente</p> <p>Causas: El precio del chile pimiento presentó variación a la baja. En el transcurso de la semana se observó un abastecimiento normal del producto dentro del mercado proveniente de los departamentos de Jalapa, El Progreso, Chimaltenango y Guatemala, principalmente de los municipios de San José Pinula y Palencia.</p> <p>Fuente: Mayoristas del mercado La Terminal.</p> <p>Tendencia para la próxima semana: Se espera aumento de oferta y precio estable.</p>			
Coliflor mediana de primera Bolsa (12 unidades)	90.00	90.00	0.00	0.00%
	<p>Precio en relación con la semana anterior: Estable</p> <p>Situación de la oferta: Normal</p> <p>Causas: El precio de la Coliflor mediana de primera no presentó variación. En el transcurso de la semana se observó un abastecimiento normal del producto dentro del mercado, el cual provino de los departamentos de Chimaltenango, Quetzaltenango, Sacatepéquez, Totonicapán y Sololá.</p> <p>Fuente: Mayoristas del mercado La Terminal.</p> <p>Tendencia para la próxima semana: Se espera oferta y precio estable.</p>			
Güisquil mediano (ciento)	150.00	162.50	12.50	8.33%
	<p>Precio en relación con la semana anterior: Al alza</p> <p>Situación de la oferta: Decreciente</p> <p>Causas: Durante la semana el precio del Güisquil mediano presentó variación al alza. Existió una disminución en el abastecimiento del producto en el mercado, el cual provino de las áreas productoras de los departamentos de Chimaltenango y Guatemala, principalmente de los municipios de San José Pinula y Palencia.</p> <p>Fuente: Mayoristas del mercado La Terminal.</p> <p>Tendencia para la próxima semana: Se espera aumento de oferta y precio estable.</p>			



...continuación Vegetales

Cuadro 2. Precio promedio semanal, pagado al mayorista

Papa Loman lavada grande de primera (quintal)	Precio promedio (Quetzales)		Variación	
	Anterior	Actual	Absoluta (Q)	Relativa (%)
	367.00	350.00	-17.00	4.63%
	<p>Precio en relación con la semana anterior: A la baja</p> <p>Situación de la oferta: Creciente</p> <p>Causas: Durante la semana el precio de la Papa Loman lavada grande de primera, presentó variación a la baja. Se observó un aumento en el abastecimiento del producto en el mercado proveniente de las áreas productoras de los departamentos de Sololá, San Marcos y en menores cantidades de Quetzaltenango.</p> <p>Fuente: Mayoristas del mercado La Terminal.</p> <p>Tendencia para la próxima semana: Se espera oferta y precio estable.</p>			
Repollo blanco mediano (red de 12-15 unidades)	Anterior	Actual	Absoluta (Q)	Relativa (%)
	169.10	175.00	5.90	3.49%
	<p>Precio en relación con la semana anterior: Al alza</p> <p>Situación de la oferta: Decreciente</p> <p>Causas: El precio del repollo mediano presentó variación al alza en el transcurso de la semana, se observó una disminución en el abastecimiento del producto dentro del mercado, el cual provino de las áreas productoras de los departamentos de Chimaltenango, Quetzaltenango, Sacatepéquez y Sololá.</p> <p>Fuente: Mayoristas del mercado La Terminal.</p> <p>Tendencia para la próxima semana: Se espera disminución de oferta y precio al alza.</p>			
Tomate de cocina mediano de primera (caja de 45 – 50 lb)	Anterior	Actual	Absoluta (Q)	Relativa (%)
	68.00	76.25	8.25	12.13%
	<p>Precio en relación con la semana anterior: Al alza</p> <p>Situación de la oferta: Creciente</p> <p>Causas: El precio del tomate de cocina mediano presentó variación al alza. Durante el transcurso de la semana se observó una disminución en el abastecimiento del producto en el mercado, el cual provino de las áreas productoras de los departamentos de Baja Verapaz, Sololá y San Marcos.</p> <p>Fuente: Mayoristas del mercado La Terminal.</p> <p>Tendencia para la próxima semana: Se espera aumento de oferta y precio estable.</p>			
Zanahoria mediana de primera (bolsa 5 – 6 docenas)	Anterior	Actual	Absoluta (Q)	Relativa (%)
	80.00	72.50	-7.50	-9.38%
	<p>Precio en relación con la semana anterior: A la baja</p> <p>Situación de la oferta: Creciente</p> <p>Causas: El precio de la zanahoria mediana de primera presentó variación a la baja. Se observó un abastecimiento normal en el mercado. El producto fue proveniente de las áreas productoras de los departamentos de Chimaltenango, Sololá, Sacatepéquez y Quetzaltenango.</p> <p>Fuente: Mayoristas del mercado La Terminal.</p> <p>Tendencia para la próxima semana: Se espera oferta y precio estable.</p>			

Fuente: Investigación primaria de Planeamiento del Ministerio de Agricultura, Ganadería y Alimentación, investigados en el mercado "La Terminal", zona 4, Ciudad Capital.



Tabla 3. Precios diarios, pagados al mayorista

Producto	Medida	Precios diarios (quetzales)					Promedio semanal (quetzales)		Rango precio modal (quetzales) 08 al 12 abr 2024	
		8	9	10	11	12	08 al 12 abr 2024	01 al 05 abr 2024	Mínimo	Máximo
Ajo blanco, mediano, de primera	Mazo (20 trenzas)	75.00	75.00	SD	75.00	75.00	75.00	75.00	75.00	75.00
Apio grande, de primera	Caja (15-20 unidades)	90.00	80.00	SD	80.00	80.00	82.50	90.00	80.00	80.00
Arveja china, revuelta, de primera	Costal (40 lb)	250.00	250.00	SD	250.00	250.00	250.00	250.00	250.00	250.00
Arveja dulce en grano	Arroba	250.00	250.00	SD	250.00	250.00	250.00	250.00	250.00	250.00
Brócoli mediano, de primera	Bolsa (2 docenas)	80.00	70.00	SD	70.00	70.00	72.50	80.00	70.00	70.00
Camote, de primera	Saco (40 lb)	255.00	255.00	SD	255.00	255.00	255.00	255.00	255.00	255.00
Cebolla con tallo, blanca, mediana, de primera	Manojo (50 unidades)	70.00	70.00	SD	70.00	70.00	70.00	70.00	70.00	70.00
Cebolla seca, blanca, mediana, nacional.	Quintal	500.00	500.00	SD	500.00	475.00	493.75	520.00	500.00	500.00
Cebolla seca, blanca, mediana, importada.	Quintal	540.00	540.00	SD	540.00	540.00	540.00	545.00	540.00	540.00
Chile Jalapeño, grande, de primera	Costal (35 – 40 lb)	120.00	120.00	SD	120.00	120.00	120.00	119.50	120.00	120.00
Chile Jalapeño, mediano, de primera	Costal (35 – 40 lb)	93.50	93.50	SD	92.50	92.50	93.00	93.50	92.50	93.50
Chile Pimiento, grande, de primera	Caja (70 – 80 unidades)	50.00	50.00	SD	50.00	50.00	50.00	66.00	50.00	50.00
Chile Pimiento, mediano, de primera	Caja (100 – 150 unidades)	30.00	30.00	SD	30.00	30.00	30.00	42.80	30.00	30.00
Cilantro de primera	Red (100 manojos)	425.00	425.00	SD	350.00	350.00	387.50	454.00	350.00	425.00
Coliflor mediana, de primera	Bolsa (12 unidades)	90.00	90.00	SD	90.00	90.00	90.00	90.00	90.00	90.00
Ejote Chino	Costal (40 lb)	195.00	195.00	SD	240.00	240.00	217.50	258.00	195.00	240.00
Ejote criollo, de primera	Costal (40 lb)	205.00	205.00	SD	245.00	245.00	225.00	250.00	205.00	245.00
Güicoy sazón, mediano, de primera	Red 15 a 18 unidades	250.00	250.00	SD	250.00	250.00	250.00	250.00	250.00	250.00
Güisquil mediano, de primera	Ciento	150.00	150.00	SD	175.00	175.00	162.50	150.00	150.00	175.00
Hierba buena, de primera	Red (100 manojos)	300.00	300.00	SD	275.00	275.00	287.50	345.00	275.00	300.00
Lechuga repollada, mediana, de primera	Caja (24 – 26 unidades)	55.00	50.00	SD	50.00	50.00	51.25	55.00	50.00	50.00
Malanga de primera	Quintal	455.00	455.00	SD	455.00	455.00	455.00	458.00	455.00	455.00
Miltomate verde, con cáscara de primera	Arroba (25 lb)	130.00	130.00	SD	130.00	130.00	130.00	130.00	130.00	130.00
Papa Loman, lavada, grande, de primera	Quintal	350.00	350.00	SD	350.00	350.00	350.00	367.00	350.00	350.00
Papa Loman, lavada, mediana, de primera	Quintal	280.00	280.00	SD	280.00	280.00	280.00	262.40	280.00	280.00
Papa Loman, lavada, pequeña, de primera	Quintal	145.00	145.00	SD	145.00	145.00	145.00	142.00	145.00	145.00
Pepino mediano, de primera	Costal (60 – 70 unidades)	113.50	113.50	SD	105.00	105.00	109.25	108.80	105.00	113.50
Perulero blanco, mediano, de primera	Costal (180 - 200 unidades)	200.00	200.00	SD	200.00	200.00	200.00	239.00	200.00	200.00
Rábano mediano, de primera	Caja (200 – 250 unidades)	60.00	60.00	SD	60.00	60.00	60.00	60.00	60.00	60.00
Remolacha, mediana, de primera	Red (4 – 5 docenas)	70.00	70.00	SD	70.00	70.00	70.00	70.00	70.00	70.00
Repollo blanco, mediano	Red (12 – 15 unidades)	175.00	175.00	SD	175.00	175.00	175.00	169.10	175.00	175.00
Tomate de cocina, grande, de primera	Caja (45 – 50 lb)	90.00	90.00	SD	95.00	95.00	92.50	84.00	90.00	95.00
Tomate de cocina, mediano, de primera	Caja (45 – 50 lb)	75.00	75.00	SD	77.50	77.50	76.25	68.00	75.00	77.50
Tomate, Manzano, mediano, de primera	Caja (140 - 170 unidades)	240.00	240.00	SD	240.00	240.00	240.00	240.00	240.00	240.00
Yuca entera, mediana, de primera	Red (75 - 80 unidades)	240.00	240.00	SD	240.00	240.00	240.00	240.00	240.00	240.00
Zanahoria mediana, de primera	Bolsa (5-6 docenas)	80.00	70.00	SD	70.00	70.00	72.50	80.00	70.00	70.00
Zanahoria mediana, de primera, sin hojas	Bolsa (7 - 10 docenas)	85.00	85.00	SD	85.00	85.00	85.00	85.00	85.00	85.00

Fuente: Investigación primaria de Planeamiento del Ministerio de Agricultura, Ganadería y Alimentación, investigados en el mercado "La Terminal", zona 4, de la Ciudad Capital. SO= Sin oferta. ND= No Disponible. SD=Sin Dato, no hubo monitoreo por medidas de salud debido a las condiciones ambientales en el Mercado.



Frutas





Cuadro 3. Precio promedio semanal, pagado al mayorista

	Precio modal (Quetzales)		Variación	
	Anterior	Actual	Absoluta (Q)	Relativa (%)
Aguacate criollo grande (ciento)	380.00	425.00	45.00	11.84%
	<p>Precio en relación con la semana anterior: Al alza</p> <p>Situación de la oferta: Decreciente</p> <p>Causas: Durante la semana el precio de este producto mostró variación al alza, se observó un abastecimiento normal del producto en el mercado. Se cotizó la variedad Hass a un menor precio.</p> <p>Fuente: Mayoristas del mercado La Terminal.</p> <p>Tendencia para la próxima semana: Se espera oferta y precio estable.</p>			
Limón criollo, mediano, de primera (Millar)	760.00	550.00	-210.00	-27.63%
	<p>Precio en relación con la semana anterior: A la baja</p> <p>Situación de la oferta: Creciente</p> <p>Causas: Durante la semana el precio de este producto presentó variación a la baja, existe comercialización de otros cítricos (limón persa, limón verde, limón mandarina). Se observó un incremento en el abastecimiento de limón criollo en el mercado, así también se comercializa producto de origen mexicano.</p> <p>Fuente: Mayoristas del mercado La Terminal.</p> <p>Tendencia para la próxima semana: Se espera oferta y precio estable.</p>			
Melón Harper, mediano de primera (Ciento)	600.00	600.00	0.00	0.00%
	<p>Precio en relación con la semana anterior: Normal</p> <p>Situación de la oferta: Estable</p> <p>Causas: El precio del melón Harper mediano no presentó variación durante la semana, se observó un abastecimiento normal del producto en el mercado, el cual es proveniente de las zonas productoras de oriente del país; también se comercializan otras variedades del producto, cubriendo la demanda local.</p> <p>Fuente: Mayoristas del mercado La Terminal.</p> <p>Tendencia para la próxima semana: Se espera oferta y precio estable.</p>			
Naranja Valencia mediana de primera de (Ciento)	140.00	140.00	0.00	0.00%
	<p>Precio en relación con la semana anterior: Estable</p> <p>Situación de la oferta: Normal</p> <p>Causas: Se pudo observar durante la semana que el precio de la naranja Valencia no presentó variación, existió una disminución en el abastecimiento del producto en el mercado, el cual es proveniente de las áreas productoras de Honduras (el principal abastecedor al mercado nacional).</p> <p>Fuente: Mayoristas del mercado La Terminal.</p> <p>Tendencia para la próxima semana: Se espera oferta y precio estable.</p>			



...continuación Fruta

Cuadro 3. Precio promedio semanal, pagado al mayorista

	Precio promedio (Quetzales)		Variación	
	Anterior	Actual	Absoluta (Q)	Relativa (%)
Papaya Tainung mediana de primera (caja de 12 a 13 U)	108.00	115.00	7.00	6.48%
	Precio en relación con la semana anterior: Al alza			
	Situación de la oferta: Decreciente			
	Causas: Durante la semana el producto mostró variación al alza en el precio, se observó un abastecimiento normal del mismo en el mercado, el cual es proveniente principalmente de las zonas productoras del norte como también de oriente y costa sur del país.			
	Fuente: Mayoristas del mercado La Terminal.			
	Tendencia para la próxima semana: Se espera aumento de oferta y precio estable.			
Piña mediana. De primera (ciento)	600.00	675.00	75.00	12.50%
	Precio en relación con la semana anterior: Al alza			
	Situación de la oferta: Decreciente			
	Causas: Durante la semana el precio de la piña mediana mostró variación al alza, se observó una disminución en el abastecimiento del producto en el mercado, el cual provino de las zonas productoras de Villa Canales (municipio de Guatemala) y de los departamentos de Escuintla y Santa Rosa en menores cantidades.			
	Fuente: Mayoristas del mercado La Terminal.			
	Tendencia para la próxima semana: Se espera oferta y precio estable.			
Plátano mediano de primera (ciento)	194.00	200.00	6.00	3.09%
	Precio en relación con la semana anterior: Al alza			
	Situación de la oferta: Decreciente			
	Causas: Durante la semana el precio del plátano mediano de primera presentó variación al alza. Se observó una disminución en el abastecimiento del producto en el mercado, el cual es proveniente de las zonas productoras de la costa sur y norte del país.			
	Fuente: Mayoristas del mercado La Terminal.			
	Tendencia para la próxima semana: Se espera oferta y precio estable.			
Sandía redonda. mediana (ciento)	1,560.00	1,612.50	52.50	3.37%
	Precio en relación con la semana anterior: Al alza			
	Situación de la oferta: Decreciente			
	Causas: Durante la semana el precio de la sandía redonda o presentó variación al alza. Se observó una disminución en el abastecimiento del producto en el mercado. El producto es proveniente de las zonas productoras del norte y oriente del país.			
	Fuente: Mayoristas del mercado La Terminal.			
	Tendencia para la próxima semana: Se espera aumento de oferta y precio estable.			

Fuente: Investigación primaria de Planeamiento del Ministerio de Agricultura, Ganadería y Alimentación, investigados en el mercado "La Terminal" zona 4, Ciudad Capital.



Tabla 4. Precios diarios, pagados al mayorista





Producto	Medida	Precios diarios (quetzales)					Promedio semanal (quetzales)		Rango precio modal (quetzales) 08 al 12 abr 2024	
		8	9	10	11	12	08 al 12 abr 2024	01 al 05 abr 2024	Mínimo	Máximo
Aguacate criollo, grande, de primera	Ciento	400.00	400.00	SD	450.00	450.00	425.00	380.00	400.00	450.00
Aguacate criollo, mediano, de primera	Ciento	275.00	275.00	SD	275.00	275.00	275.00	220.00	275.00	275.00
Aguacate Hass, mediano, de primera	Ciento	200.00	200.00	SD	200.00	200.00	200.00	190.00	200.00	200.00
Banano criollo, mediano, de primera	Quintal	130.00	130.00	SD	130.00	130.00	130.00	142.00	130.00	130.00
Banano de exportación, mediano, de primera	Caja (100 - 105 unidades)	67.50	67.50	SD	67.50	67.50	67.50	60.00	67.50	67.50
Coco verde, mediano, de primera	Ciento	350.00	350.00	SD	350.00	350.00	350.00	350.00	350.00	350.00
Fresa mediana, de primera	Caja (35 - 40 lb)	350.00	300.00	SD	300.00	300.00	312.50	462.00	300.00	300.00
Limón criollo, mediano, de primera	Millar	600.00	600.00	SD	500.00	500.00	550.00	760.00	500.00	600.00
Limón Persa, mediano, de primera	Millar	1,500.00	1,500.00	SD	1,500.00	1,500.00	1,500.00	1,740.00	1,500.00	1,500.00
Mango pashte, mediano, de primera	Ciento	400.00	400.00	SD	500.00	500.00	450.00	450.00	400.00	500.00
Mango Tommy Atkins, mediano, de primera	Ciento	400.00	400.00	SD	400.00	400.00	400.00	450.00	400.00	400.00
Melón Harper, mediano de primera	Ciento	600.00	600.00	SD	600.00	600.00	600.00	600.00	600.00	600.00
Mora mediana, de primera	Caja (34 - 38 lb)	167.00	167.00	SD	167.00	167.00	167.00	191.00	167.00	167.00
Naranja Valencia, mediana, de primera	Ciento	140.00	140.00	SD	140.00	140.00	140.00	140.00	140.00	140.00
Papaya Tainung, mediana, de primera	Caja (12 - 13 unidades)	120.00	120.00	SD	120.00	100.00	115.00	108.00	120.00	120.00
Piña mediana, de primera	Ciento	700.00	700.00	SD	700.00	600.00	675.00	600.00	700.00	700.00
Plátano grande, de primera	Ciento	250.00	250.00	SD	250.00	250.00	250.00	250.00	250.00	250.00
Plátano mediano, de primera	Ciento	200.00	200.00	SD	200.00	200.00	200.00	194.00	200.00	200.00
Sandía redonda, mediana, de primera	Ciento	1,650.00	1,650.00	SD	1,650.00	1,500.00	1,612.50	1,560.00	1,650.00	1,650.00
Uva roja, importada, de primera	Caja (22 lb)	367.00	367.00	SD	367.00	367.00	367.00	359.80	367.00	367.00
Zapote mediano, de primera	Ciento	250.00	250.00	SD	250.00	250.00	250.00	235.00	250.00	250.00

Fuente: Investigación primaria de Planeamiento del Ministerio de Agricultura, Ganadería y Alimentación, investigados en el mercado "La Terminal", zona 4, de la Ciudad Capital. SO= Sin oferta. ND= No Disponible. SD=Sin Dato, no hubo monitoreo por medidas de salud debido a las condiciones ambientales en el Mercado.




Pecuarios

Cuadro 4. Precio promedio semanal, pagado al mayorista

Carne de bovino en canal (Libra)	Precio promedio (Quetzales)		Variación	
	Anterior	Actual	Absoluta (Q)	Relativa (%)
	20.50	20.50	0.00	0.00%
	Precio en relación con la semana anterior: Estable			
	Situación de la oferta: Normal			
	Causas: El precio de la carne de bovino en canal no presentó variación en el transcurso de la semana. El producto es procedente del departamento de Izabal principalmente. Se observó un abastecimiento normal dentro del mercado.			
	Fuente: Mayoristas del mercado La Terminal.			
	Tendencia para la próxima semana: Se espera oferta y precio estable.			
Huevo blanco. Mediano (Caja de 360 unidades)	Anterior	Actual	Absoluta (Q)	Relativa (%)
	349.40	348.50	-0.90	-0.26%
	Precio en relación con la semana anterior: A la baja			
	Situación de la oferta: Creciente			
	Causas: El precio del huevo blanco mediano presentó variación a la baja durante la semana, existió un aumento en el abastecimiento del producto en el mercado.			
	Fuente: Mayoristas del mercado La Terminal.			
	Tendencia para la próxima semana: Se espera oferta y precio estable.			
Pollo entero. Sin menudos (Libra)	Anterior	Actual	Absoluta (Q)	Relativa (%)
	13.55	13.50	-0.05	-0.37%
	Precio en relación con la semana anterior: A la baja			
	Situación de la oferta: Creciente			
	Causas: El precio del pollo entero sin menudos presentó variación a la baja en el transcurso de la semana, se observó un abastecimiento normal de este producto en el mercado, sin embargo, según los mayoristas hubo incremento de la demanda.			
	Fuente: Mayoristas del mercado La Terminal.			
	Tendencia para la próxima semana: Se espera oferta y precio estable.			
Pollo importado piezas. (caja 40 libra)	Anterior	Actual	Absoluta (Q)	Relativa (%)
	225.00	222.50	-2.50	-1.11%
	Precio en relación con la semana anterior: A la baja			
	Situación de la oferta: Creciente			
	Causas: El precio del pollo importado presentó variación a la baja en el transcurso de la semana, existió un abastecimiento normal de este producto en el mercado.			
	Fuente: Mayoristas del mercado La Terminal.			
	Tendencia para la próxima semana: Se espera oferta y precio estable.			



Cuadro 4. Precio promedio semanal, pagado al mayorista

Carne de porcino en canal (libra)	Anterior	Actual	Absoluta (Q)	Relativa (%)
	15.50	15.50	0.00	0.00%
	Precio en relación con la semana anterior: Estable			
	Situación de la oferta: Normal			
	Causas: El precio de este producto no presentó variación durante el transcurso de la semana, mayoristas indican que existió una disminución de la oferta del producto en el mercado.			
	Fuente: Mayoristas del mercado La Terminal.			
Tendencia para la próxima semana: Se espera oferta y precio estable.				

Fuente: Investigación primaria de Planeamiento del Ministerio de Agricultura, Ganadería y Alimentación, investigados en el mercado "La Terminal" zona 4, Ciudad Capital.

Tabla 5. Precios diarios, pagados al mayorista

Producto	Medida	Precios diarios (quetzales)					Promedio semanal (quetzales)		Rango precio modal (quetzales) 08 al 12 abr 2024	
		8	9	10	11	12	08 al 12 abr 2024	01 al 05 abr 2024	Mínimo	Máximo
Bovino en canal, de primera	Libra	20.50	20.50	SD	20.50	20.50	20.50	20.50	20.50	20.50
Crema pura	Litro	42.50	42.50	SD	42.50	42.50	42.50	42.50	42.50	42.50
Cuadril y Pierna de pollo, de primera	Libra	7.50	7.50	SD	7.50	7.50	7.50	7.50	7.50	7.50
Huevo blanco, extra	Caja (360 unidades)	400.00	400.00	SD	400.00	400.00	400.00	400.00	400.00	400.00
Huevo blanco, grande	Caja (360 unidades)	372.50	372.50	SD	372.50	372.50	372.50	374.00	372.50	372.50
Huevo blanco, mediano	Caja (360 unidades)	348.50	348.50	SD	348.50	348.50	348.50	349.40	348.50	348.50
Huevo blanco, pequeño	Caja (360 unidades)	280.00	280.00	SD	280.00	280.00	280.00	280.00	280.00	280.00
Huevo rosado, grande	Caja (360 unidades)	370.00	370.00	SD	370.00	370.00	370.00	373.00	370.00	370.00
Pechuga de pollo, con ala, de primera	Libra	16.00	16.00	SD	16.00	16.00	16.00	16.00	16.00	16.00
Pechuga de pollo, de primera	Libra	17.50	17.50	SD	17.50	17.50	17.50	17.50	17.50	17.50
Pollo entero, sin menudos, de primera	Libra	13.50	13.50	SD	13.50	13.50	13.50	13.55	13.50	13.50
Pollo importado (piezas)	Caja (40 lb)	225.00	225.00	SD	220.00	220.00	222.50	225.00	220.00	225.00
Porcino en canal	Libra	15.50	15.50	SD	15.50	15.50	15.50	15.50	15.50	15.50
Queso fresco	Libra	21.00	21.00	SD	21.00	21.00	21.00	21.00	21.00	21.00

Fuente: Investigación primaria de Planeamiento del Ministerio de Agricultura, Ganadería y Alimentación, investigados en el mercado "La Terminal", zona 4, de la Ciudad Capital. SO= Sin oferta. ND= No Disponible. SD=Sin Dato, no hubo monitoreo por medidas de salud debido a las condiciones ambientales en el Mercado.



Flores de corte

Tabla 6. Precios diarios, pagado por el consumidor final

Producto	Medida	Precios diarios (quetzales)		Promedio semanal (quetzales)	
		9	11	08 al 12 de abril de 2024	01 al 05 de abril de 2024
Azucena de primera	Docena	22.50	22.50	22.50	-
Clavel de varios colores, de primera	Docena	32.50	32.50	32.50	30.00
Crisantemo Pompón, de primera	Manojo (18-20 unidades)	20.00	20.00	20.00	20.00
Crisantemo Standard, de primera	Docena	27.50	27.50	27.50	31.25
Estacia blanca, de primera	Manojo (10- 15 unidades)	17.50	17.50	17.50	17.50
Estacia morada, de primera	Manojo (10- 15 unidades)	17.50	17.50	17.50	20.00
Gerberas diferentes colores, de primera	Docena	27.50	27.50	27.50	25.00
Girasol de primera	Docena	40.00	42.50	41.25	40.63
Lirios con envoltorio, de primera	5 varitas	71.25	70.00	70.63	68.75
Margarita de primera	Manojo (18 - 20 unidades)	25.00	25.00	25.00	25.00
Rosa (Con envoltorio), varios colores, de primera	Docena	50.00	50.00	50.00	47.50

Fuente: Investigación primaria de Planeamiento del Ministerio de Agricultura, Ganadería y Alimentación, investigados en el mercado "La Terminal" zona 4, de la Ciudad Capital. SO= Sin oferta. ND= No Disponible.

Espicias y otros granos

Tabla 7. Precios diarios, pagado al mayorista

Producto	Medida	Precios diarios (quetzales)		Promedio semanal (quetzales)	
		9	11	08 al 12 abr 2024	01 al 05 abr 2024
Achiote seco, sin cápsula, de primera	Quintal	850.00	850.00	850.00	850.00
Ajonjolí sin descortezar, de primera	Quintal	1,100.00	1,100.00	1,100.00	1,100.00
Cacao (Despulpado), seco, de primera	Quintal	1,300.00	1,300.00	1,300.00	1,300.00
Cebada, de primera	Quintal	700.00	700.00	700.00	700.00
Chile Chocolate, seco, de primera	Quintal	5,000.00	5,000.00	5,000.00	5,000.00
Chile Cobanero, seco, de primera	Quintal	7,000.00	7,000.00	7,000.00	7,000.00
Haba seca, de primera	Quintal	900.00	900.00	900.00	900.00
Maní tostado, con cáscara, de primera	Quintal	1,350.00	1,350.00	1,350.00	1,350.00
Pepitoria seca, sin descascarar, de primera	Quintal	3,100.00	3,100.00	3,100.00	3,100.00
Pimienta gorda, de primera	Quintal	3,200.00	3,200.00	3,200.00	3,200.00
Rosa de Jamaica, de primera, importada	Quintal	3,800.00	3,800.00	3,800.00	3,800.00
Rosa de Jamaica, nacional	Quintal	4,500.00	4,500.00	4,500.00	4,500.00
Soya amarilla, de primera	Quintal	600.00	600.00	600.00	600.00
Soya verde, de primera	Quintal	700.00	700.00	700.00	700.00

Fuente: Investigación primaria de Planeamiento del Ministerio de Agricultura, Ganadería y Alimentación, investigados en el mercado "La Terminal" zona 4, de la Ciudad Capital. SO= Sin oferta. ND= No Disponible.





Abarrotes

Tabla 8. Precios diarios, pagado al mayorista

Producto	Medida	Precios diarios (quetzales)					Promedio semanal (quetzales)		Rango precio modal (quetzales) 08 al 12 abr de 2024	
		8	9	10	11	12	08 al 12 abr 2024	01 al 05 abr 2024	Mínimo	Máximo
Aceite comestible Ideal	Envase (175 ml). Caja (48 unidades)	208.50	208.50	SD	208.50	208.50	208.50	208.50	208.50	208.50
Aceite comestible Ideal	Envase (800 ml). Caja (12 unidades)	199.00	199.00	SD	199.00	199.00	199.00	197.00	199.00	199.00
Aceite comestible La Patrona	Envase (175 ml). Caja (48 unidades)	194.50	194.50	SD	194.50	194.50	194.50	194.50	194.50	194.50
Aceite comestible La Patrona	Envase (800 ml). Caja (12 unidades)	192.50	192.50	SD	192.50	192.50	192.50	196.00	192.50	192.50
Azúcar Estándar Caña Real	6 bolsas (2500 g)	122.50	122.50	SD	122.50	122.50	122.50	120.00	122.50	122.50
Azúcar Estándar Caña Real	Bolsa (15 kg). 30 bolsas de 500 g	125.00	125.00	SD	125.00	125.00	125.00	122.50	125.00	125.00
Azúcar estándar, blanca	Saco (50 kg)	412.50	412.50	SD	412.50	412.50	412.50	412.50	412.50	412.50
Harina de maíz Maseca	Saco (50 lb)	210.00	210.00	SD	210.00	210.00	210.00	210.00	210.00	210.00
Harina de maíz Tortimasa	Saco (50 lb)	204.00	204.00	SD	204.00	204.00	204.00	204.50	204.00	204.00
Harina de trigo Sol, suave	Quintal	335.00	335.00	SD	337.50	337.50	335.00	335.00	335.00	337.50
Incaparina en polvo	Bolsa de 450 gramos Fardo 50 Unidades	472.50	472.50	SD	475.00	475.00	472.50	471.50	472.50	475.00
Incaparina líquida, caja de 200 ml	Fardo (24 unidades)	67.50	67.50	SD	67.50	67.50	67.50	67.50	67.50	67.50
Leche entera Nido en polvo*	Bolsa de 360g	35.00	35.00	SD	35.00	35.00	35.00	35.75	35.00	35.00

Fuente: Investigación primaria de Planeamiento del Ministerio de Agricultura, Ganadería y Alimentación, investigados en el mercado "La Terminal", zona 4, de la Ciudad Capital. SO= Sin oferta. ND= No Disponible. *Precio pagado por el consumidor final. SD=Sin Dato, no hubo monitoreo por medidas de salud debido a las condiciones ambientales en el Mercado.



Hidrobiológicos

Tabla 9. Precios diarios, pagado al mayorista

Producto	Medida	Precios diarios (quetzales)					Promedio semanal (quetzales)		Rango precio modal (quetzales) 08 al 12 abr 2024	
		8	9	10	11	12	08 al 12 abr 2024	01 al 05 abr 2024	Mínimo	Máximo
Camarón grande, de primera con cabeza (estanque)	Quintal	3,750.00	3,750.00	SD	3,750.00	3,750.00	3,750.00	3,750.00	3,750.00	3,750.00
Camarón mediano, de primera con cabeza (estanque)	Quintal	3,250.00	3,250.00	SD	3,250.00	3,250.00	3,250.00	3,250.00	3,250.00	3,250.00
Camarón pequeño, de primera con cabeza (estanque)	Quintal	2,750.00	2,750.00	SD	2,750.00	2,750.00	2,750.00	2,750.00	2,750.00	2,750.00
Corvina entera, revuelta, de primera	Quintal	1,600.00	1,600.00	SD	1,800.00	1,800.00	1,700.00	1,600.00	1,600.00	1,800.00
Filete de corvina, de primera	Quintal	3,250.00	3,250.00	SD	3,250.00	3,250.00	3,250.00	3,250.00	3,250.00	3,250.00
Filete de róbalo, de primera	Arroba	1,662.50	1,662.50	SD	1,662.50	1,662.50	1,662.50	1,737.50	1,662.50	1,662.50
Filete de tiburón, de primera	Quintal	1,800.00	1,800.00	SD	2,250.00	2,250.00	2,025.00	2,250.00	1,800.00	2,250.00
Pargo entero, revuelto, de primera	Quintal	3,000.00	3,000.00	SD	3,250.00	3,250.00	3,125.00	3,300.00	3,000.00	3,250.00
Róbalo entero, revuelto	Quintal	3,300.00	3,300.00	SD	3,550.00	3,550.00	3,425.00	3,700.00	3,300.00	3,550.00
Tilapia grande, de primera	Quintal	1,500.00	1,500.00	SD	1,533.50	1,533.50	1,516.75	2,100.00	1,500.00	1,533.50
Tilapia mediana, de primera	Quintal	1,300.00	1,300.00	SD	1,533.50	1,533.50	1,416.75	2,180.00	1,300.00	1,533.50
Tilapia pequeña, de primera	Quintal	1,300.00	1,300.00	SD	1,533.50	1,533.50	1,416.75	2,180.00	1,300.00	1,533.50

Fuente: Investigación primaria de Planeamiento del Ministerio de Agricultura, Ganadería y Alimentación, investigados en el mercado, "La Terminal" zona 4, de la Ciudad Capital. SO= Sin oferta. ND= No Disponible. SD=Sin Dato, no hubo monitoreo por medidas de salud debido a las condiciones ambientales en el Mercado.



Ministerio de
**Agricultura,
Ganadería y
Alimentación**

PLANEAMIENTO

Informe Semanal de Precios

Del 08 al 12
de abril

2024



**abarrotes - vegetales - pecuarios - frutas - especias
carnes - granos básicos - flores - hidrobiológicos**



2360 4425
2360 4428



App
MAGA



WWW
maga.gob.gt
precios.maga.gob.gt



3a. Av. 8-32, zona 9,
Ciudad de Guatemala.



infoprecios@maga.gob.gt