



Ministerio de
**Agricultura,
Ganadería y
Alimentación**

PLANEAMIENTO

Informe Semanal de Precios

Del 22 al 26 de
julio
2024



**abarrotes - vegetales - pecuarios - frutas - especias
carnes - granos básicos - flores - hidrobiológicos**



2360 4425
2360 4428



App
MAGA



www
maga.gob.gt
precios.maga.gob.gt



3a. Av. 8-32, zona 9,
Ciudad de Guatemala.



infoprecios@maga.gob.gt



ÍNDICE

| CONTENIDO | PÁGINA |
|--|--------|
| INTRODUCCIÓN | 2 |
| RESUMEN DE PRECIOS PROMEDIO AL MAYORISTA | 2 |
| PRECIOS PROMEDIO SEMANAL AL MAYORISTA..... | 3 |
| <i>Granos Básicos</i> | 3 |
| <i>Vegetales</i> | 5 |
| <i>Frutas</i> | 8 |
| <i>Pecuarios</i> | 11 |
| <i>Flores de corte</i> | 13 |
| <i>Espicias y otros granos</i> | 13 |
| <i>Abarrotes</i> | 14 |
| <i>Hidrobiológicos</i> | 15 |





INTRODUCCIÓN

El presente informe brinda de forma sencilla, inmediata y actualizada, información de precios de productos que se comercializan dentro del mercado “La Terminal”, zona 4 de la Ciudad de Guatemala.

Este informe semanal tiene el propósito de informar sobre el comportamiento de precios de productos agrícolas, pecuarios, hidrobiológicos y abarrotes, así como la comparación de los mismos respecto a la semana anterior. Los datos son obtenidos por los monitores de mercados de Planeamiento del Ministerio de Agricultura, Ganadería y Alimentación con base en la “Metodología para la Recolección e Ingreso de Precios al Mayorista y Detallista”, posteriormente son registrados en el Sistema de Información de Mercados -SIM-. Los productos han sido seleccionados desde la perspectiva de su importancia y presencia en los mercados nacionales, solicitudes del sector; así como los que tienen importancia por estar contenidos en la canasta básica alimenticia y forman parte de la Ley de Alimentación Escolar -LAE-.

RESUMEN DE PRECIOS PROMEDIO AL MAYORISTA

Precios investigados en el mercado “La Terminal”, zona 4 de la Ciudad Capital.
(Periodo del 22 al 26 de julio de 2024)

| Grupo | Producto | Precios promedio de la semana actual (quetzales) | | Precio promedio semanal (quetzales) | | Diferencia semanal | Situación de la oferta | Causas que influyeron en el comportamiento del precio |
|----------------|--|--|--------|-------------------------------------|--------|--------------------|------------------------|--|
| | | Min. | Máx. | Anterior* | Actual | | | |
| Granos básicos | Maíz blanco, de primera (quintal) | 220.00 | 220.00 | 220.00 | 220.00 | Estable | Normal | Causas: Mayorista indican que no es temporada de cosecha del producto; sin embargo, el producto no presentó variación de precio; así mismo indican que existe una reducción en las reservas de grano procedente de áreas del oriente y norte del país. |
| | Frijol negro, de primera (quintal) | 850.00 | 855.00 | 793.00 | 848.00 | Al alza | Decreciente | Causas: El precio del frijol negro presentó variación al alza durante la semana. Se observó una disminución de oferta de grano nacional en el mercado. Mayoristas indican que no hay cosecha en ninguna de las zonas productoras del país. Los mercados son abastecidos con grano nacional almacenado e importado, existe una reducción en las reservas de grano procedente de áreas del oriente y norte del país. |
| Vegetales | Cebolla seca, blanca, mediana, de primera (quintal) | 410.00 | 420.00 | 417.50 | 418.00 | Al alza | Decreciente | Causas: El precio de la cebolla seca blanca, presentó variación al alza. En el transcurso de la semana se observó un abastecimiento normal del producto dentro del mercado. Se cotizó producto de importación a un precio mayor. |
| | Tomate de cocina mediano de primera (caja de 45 – 50 lb) | 215.00 | 340.00 | 350.00 | 252.00 | A la baja | Creciente | Causas: El precio del tomate de cocina mediano presentó variación a la baja. Durante el transcurso de la semana se observó un aumento en el abastecimiento del producto en el mercado, el cual provino de las áreas productoras de los departamentos de Baja Verapaz, Sololá y San Marcos. |
| Frutas | Aguacate criollo grande (ciento) | 750.00 | 750.00 | 770.00 | 750.00 | A la baja | Creciente | Causas: Durante la semana el precio de este producto mostró variación a la baja, según mayoristas indican que existe una disminución en la recolección de cosecha proveniente de las zonas productoras de los departamentos de Chimaltenango y Quiché; así mismo, se comercializa otras variedades del producto para cubrir la demanda. |
| | Limón criollo, mediano, de primera (millar) | 250.00 | 275.00 | 250.00 | 255.00 | Al alza | Decreciente | Causas: Durante la semana el precio de este producto presentó variación al alza, existe recolección de cosecha proveniente principalmente de las zonas productoras de oriente. Existe comercialización de otros cítricos (limón persa, limón verde, limón mandarina), así también se comercializa producto de origen mexicano. |

*Precio correspondiente a la semana del 15 al 19 de julio de 2024.

| | | |
|------|---------|------|
| ALZA | ESTABLE | BAJA |
|------|---------|------|



2360 4425
2360 4428



App
MAGA



maga.gob.gt
precios.maga.gob.gt



3a. Av. 8-32, zona 9,
Ciudad de Guatemala.







infoprecios@maga.gob.gt



PRECIOS PROMEDIO SEMANAL AL MAYORISTA

Granos Básicos


Cuadro 1. Precio promedio semanal, pagado al mayorista

| Arroz oro blanco (quintal) | Precio promedio (Quetzales) | | Variación | |
|---|---|--------|--------------|--------------|
| | Anterior | Actual | Absoluta (Q) | Relativa (%) |
| | 410.00 | 410.00 | 0.00 | 0.00% |
|  | <p>Precio en relación con la semana anterior: Estable</p> <p>Situación de la oferta: Normal</p> <p>Causas: El precio de arroz no presentó variación durante la semana en comparación con la anterior, mayoristas indicaron que los beneficios nacionales cuentan con producto importado para abastecer los mercados.</p> <p>Fuente: Mayoristas del mercado La Terminal.</p> <p>Tendencia para la próxima semana: Se espera oferta y precio estable.</p> | | | |
| Frijol negro (quintal) | Anterior | Actual | Absoluta (Q) | Relativa (%) |
| | 793.00 | 848.00 | 55.00 | 6.94% |
|  | <p>Precio en relación con la semana anterior: Al alza</p> <p>Situación de la oferta: Decreciente</p> <p>Causas: El precio del frijol negro presentó variación al alza durante la semana. Se observó una disminución de oferta de grano nacional en el mercado. Mayoristas indican que no hay cosecha en ninguna de las zonas productoras del país. Los mercados son abastecidos con grano nacional almacenado e importado, existe una reducción en las reservas de grano procedente de áreas del oriente y norte del país.</p> <p>Fuente: Mayoristas del mercado La Terminal.</p> <p>Tendencia para la próxima semana: Se espera disminución de oferta y precio al alza.</p> | | | |
| Frijol rojo, de primera (quintal) | Anterior | Actual | Absoluta (Q) | Relativa (%) |
| | 850.00 | 862.00 | 12.00 | 1.41% |
|  | <p>Precio en relación con la semana anterior: Al alza</p> <p>Situación de la oferta: Decreciente</p> <p>Causas: El precio de este producto presentó variación alza durante la semana. Se observó una disminución de oferta de grano nacional en el mercado. Mayoristas indican que no hay cosecha en ninguna de las zonas productoras del país. Los mercados son abastecidos con grano almacenado procedente de áreas productoras del oriente y norte del país.</p> <p>Fuente: Mayoristas del mercado La Terminal.</p> <p>Tendencia para la próxima semana: Se espera oferta normal y precio estable.</p> | | | |
| Maíz blanco (quintal) | Anterior | Actual | Absoluta (Q) | Relativa (%) |
| | 220.00 | 220.00 | 0.00 | 0.00% |
|  | <p>Precio en relación con la semana anterior: Estable</p> <p>Situación de la oferta: Normal</p> <p>Causas: Mayorista indican que no es temporada de cosecha del producto; sin embargo el producto no presentó variación de precio; así mismo indican que existe una reducción en las reservas de grano procedente de áreas del oriente y norte del país.</p> <p>Fuente: Mayoristas del mercado La Terminal.</p> <p>Tendencia para la próxima semana: Se espera oferta y precio estable.</p> | | | |



...continuación Granos Básicos

Cuadro 1. Precio promedio semanal, pagado al mayorista

| Sorgo (quintal) | Anterior | Actual | Absoluta (Q) | Relativa (%) |
|--|---|--------|--------------|--------------|
| | | 175.00 | 175.00 | 0.00 |
|  | Precio en relación con la semana anterior: Estable | | | |
| | Situación de la oferta: Normal | | | |
| | Causas: Durante la semana el precio de este producto no presentó variación. Se observó un abastecimiento normal del producto en el mercado; Los mercados son abastecidos con grano nacional y de origen mexicano. Existe reservas de grano en el oriente del país para abastecer la demanda. | | | |
| | Fuente: Mayoristas del mercado La Terminal. | | | |
| Tendencia para la próxima semana: Se espera oferta normal y precio estable. | | | | |

Fuente: Investigación primaria de Planeamiento del Ministerio de Agricultura, Ganadería y Alimentación, investigados en el mercado "La Terminal", zona 4, Ciudad Capital.

Tabla 2. Precios diarios, pagados al mayorista

| Producto | Medida | Precios diarios (quetzales) | | | | | Promedio semanal (quetzales) | | Rango precio modal (quetzales) 22 al 26 jul 2024 | |
|---|---------|-----------------------------|--------|--------|--------|--------|------------------------------|-------------------|---|--------|
| | | 22 | 23 | 24 | 25 | 26 | 22 al 26 jul 2024 | 15 al 19 jul 2024 | Mínimo | Máximo |
| Arroz oro, blanco de primera | Quintal | 410.00 | 410.00 | 410.00 | 410.00 | 410.00 | 410.00 | 410.00 | 410.00 | 410.00 |
| Arroz oro, blanco de segunda | Quintal | 390.00 | 390.00 | 390.00 | 390.00 | 390.00 | 390.00 | 390.00 | 390.00 | 390.00 |
| Frijol blanco, de primera | Quintal | 850.00 | 850.00 | 860.00 | 860.00 | 860.00 | 856.00 | 850.00 | 860.00 | 860.00 |
| Frijol blanco, de segunda | Quintal | 800.00 | 800.00 | 800.00 | 800.00 | 800.00 | 800.00 | 800.00 | 800.00 | 800.00 |
| Frijol negro, de primera | Quintal | 850.00 | 825.00 | 855.00 | 855.00 | 855.00 | 848.00 | 793.00 | 855.00 | 855.00 |
| Frijol negro, de segunda | Quintal | 750.00 | 762.50 | 800.00 | 800.00 | 800.00 | 782.50 | 750.00 | 800.00 | 800.00 |
| Frijol rojo, de primera | Quintal | 850.00 | 850.00 | 870.00 | 870.00 | 870.00 | 862.00 | 850.00 | 870.00 | 870.00 |
| Frijol rojo, de segunda | Quintal | 800.00 | 800.00 | 800.00 | 800.00 | 800.00 | 800.00 | 800.00 | 800.00 | 800.00 |
| Maíz amarillo, de primera | Quintal | 200.00 | 200.00 | 200.00 | 200.00 | 200.00 | 200.00 | 200.00 | 200.00 | 200.00 |
| Maíz amarillo, de primera, otros orígenes | Quintal | 200.00 | 200.00 | 200.00 | 200.00 | 200.00 | 200.00 | 200.00 | 200.00 | 200.00 |
| Maíz amarillo, de segunda | Quintal | 190.00 | 190.00 | 190.00 | 190.00 | 190.00 | 190.00 | 190.00 | 190.00 | 190.00 |
| Maíz blanco, de primera | Quintal | 220.00 | 220.00 | 220.00 | 220.00 | 220.00 | 220.00 | 220.00 | 220.00 | 220.00 |
| Maíz blanco, de primera, otros orígenes | Quintal | 215.00 | 215.00 | 215.00 | 215.00 | 215.00 | 215.00 | 215.00 | 215.00 | 215.00 |
| Maíz blanco, de segunda | Quintal | 210.00 | 210.00 | 210.00 | 210.00 | 210.00 | 210.00 | 210.00 | 210.00 | 210.00 |
| Sorgo blanco, de primera | Quintal | 175.00 | 175.00 | 175.00 | 175.00 | 175.00 | 175.00 | 175.00 | 175.00 | 175.00 |

Fuente: Investigación primaria de Planeamiento del Ministerio de Agricultura, Ganadería y Alimentación, investigados en el mercado "La Terminal", zona 4, Ciudad Capital. SO= Sin oferta. ND= No Disponible.



Vegetales





Cuadro 2. Precio promedio semanal, pagado al mayorista

| | Precio promedio (Quetzales) | | Variación | |
|--|--|--------|--------------|--------------|
| | Anterior | Actual | Absoluta (Q) | Relativa (%) |
| Cebolla seca blanca mediana de primera (quintal) | 417.50 | 418.00 | 0.50 | 0.12% |
|  | <p>Precio en relación con la semana anterior: Al alza</p> <p>Situación de la oferta: Decreciente</p> <p>Causas: El precio de la cebolla seca blanca, presentó variación al alza. En el transcurso de la semana se observó un abastecimiento normal del producto dentro del mercado. Se cotizó producto de importación a un precio mayor.</p> <p>Fuente: Mayoristas del mercado La Terminal.</p> <p>Tendencia para la próxima semana: Se espera oferta y precio estable.</p> | | | |
| Chile pimiento grande de primera Caja (70 - 80 unidades) | 266.00 | 272.00 | 6.00 | 2.26% |
|  | <p>Precio en relación con la semana anterior: Al alza</p> <p>Situación de la oferta: Decreciente</p> <p>Causas: El precio del chile pimiento presentó variación al alza. En el transcurso de la semana se observó una disminución en el abastecimiento del producto dentro del mercado, incrementando el precio del mismo. Producto proveniente de los departamentos de Jalapa, El Progreso, Chimaltenango y Guatemala, principalmente de los municipios de San José Pinula y Palencia.</p> <p>Fuente: Mayoristas del mercado La Terminal.</p> <p>Tendencia para la próxima semana: Se espera reducción de oferta y precio al alza.</p> | | | |
| Coliflor mediana de primera Bolsa (12 unidades) | 96.00 | 88.90 | -7.10 | -7.40% |
|  | <p>Precio en relación con la semana anterior: A la baja</p> <p>Situación de la oferta: Creciente</p> <p>Causas: El precio de la Coliflor mediana de primera presentó variación a la baja. En el transcurso de la semana se observó un aumento en el abastecimiento del producto dentro del mercado. Producto proveniente de los departamentos de Chimaltenango, Quetzaltenango, Sacatepéquez, Totonicapán y Sololá.</p> <p>Fuente: Mayoristas del mercado La Terminal.</p> <p>Tendencia para la próxima semana: Se espera oferta y precio estable.</p> | | | |
| Güisquil mediano (ciento) | 255.20 | 265.00 | 9.80 | 3.84% |
|  | <p>Precio en relación con la semana anterior: Al alza</p> <p>Situación de la oferta: Decreciente</p> <p>Causas: Mayoristas indican que existe poca producción en las principales zonas productoras del producto departamentos de Chimaltenango y Guatemala; durante la semana el precio del Güisquil mediano presentó variación al alza, se observó un abastecimiento normal del producto.</p> <p>Fuente: Mayoristas del mercado La Terminal.</p> <p>Tendencia para la próxima semana: Se espera reducción de oferta y precio al alza.</p> | | | |



...continuación Vegetales

Cuadro 2. Precio promedio semanal, pagado al mayorista

| Papa Loman lavada grande de primera (quintal) | Precio promedio (Quetzales) | | Variación | |
|--|--|--------|--------------|--------------|
| | Anterior | Actual | Absoluta (Q) | Relativa (%) |
| | 664.50 | 650.00 | -14.50 | -2.18% |
|  | <p>Precio en relación con la semana anterior: A la baja</p> <p>Situación de la oferta: Creciente</p> <p>Causas: Durante la semana el precio de la Papa Loman lavada grande de primera, presentó variación a la baja. Se observó un aumento en el abastecimiento del producto en el mercado. Producto proveniente de las áreas productoras de los departamentos de Sololá, San Marcos y en menores cantidades de Quetzaltenango.</p> <p>Fuente: Mayoristas del mercado La Terminal.</p> <p>Tendencia para la próxima semana: Se espera aumento de oferta y precio a la baja.</p> | | | |
| Repollo blanco mediano (red de 12-15 unidades) | Anterior | Actual | Absoluta (Q) | Relativa (%) |
| | 79.00 | 87.20 | 8.20 | 10.38% |
|  | <p>Precio en relación con la semana anterior: Al alza</p> <p>Situación de la oferta: Decreciente</p> <p>Causas: El precio del repollo mediano presentó variación al alza en el transcurso de la semana, se observó abastecimiento normal del producto dentro del mercado, el cual provino de las áreas productoras de los departamentos de Chimaltenango, Quetzaltenango, Sacatepéquez y Sololá.</p> <p>Fuente: Mayoristas del mercado La Terminal.</p> <p>Tendencia para la próxima semana: Se espera disminución de oferta y precio al alza.</p> | | | |
| Tomate de cocina mediano de primera (caja de 45 – 50 lb) | Anterior | Actual | Absoluta (Q) | Relativa (%) |
| | 350.00 | 252.00 | -98.00 | -28.00% |
|  | <p>Precio en relación con la semana anterior: A la baja</p> <p>Situación de la oferta: Creciente</p> <p>Causas: El precio del tomate de cocina mediano presentó variación a la baja. Durante el transcurso de la semana se observó un aumento en el abastecimiento del producto en el mercado, el cual provino de las áreas productoras de los departamentos de Baja Verapaz, Sololá y San Marcos.</p> <p>Fuente: Mayoristas del mercado La Terminal.</p> <p>Tendencia para la próxima semana: Se espera oferta y precio estable.</p> | | | |
| Zanahoria mediana de primera, sin hojas (bolsa 7 – 10 docenas) | Anterior | Actual | Absoluta (Q) | Relativa (%) |
| | 95.00 | 91.00 | -4.00 | -4.21% |
|  | <p>Precio en relación con la semana anterior: A la baja</p> <p>Situación de la oferta: Creciente</p> <p>Causas: El precio de la zanahoria mediana de primera sin hojas, presentó variación a la baja. Se observó un abastecimiento normal en el mercado. El producto fue proveniente de las áreas productoras de los departamentos de Chimaltenango, Sololá, Sacatepéquez y Quetzaltenango.</p> <p>Fuente: Mayoristas del mercado La Terminal.</p> <p>Tendencia para la próxima semana: Se espera oferta y precio estable.</p> | | | |

Fuente: Investigación primaria de Planeamiento del Ministerio de Agricultura, Ganadería y Alimentación, investigados en el mercado "La Terminal", zona 4, Ciudad Capital.



Tabla 3. Precios diarios, pagados al mayorista

| Producto | Medida | Precios diarios (quetzales) | | | | | Promedio semanal (quetzales) | | Rango precio modal (quetzales) 22 al 26 jul 2024 | |
|--|-----------------------------|-----------------------------|----------|----------|----------|----------|------------------------------|-------------------|--|----------|
| | | 22 | 23 | 24 | 25 | 26 | 22 al 26 jul 2024 | 15 al 19 jul 2024 | Mínimo | Máximo |
| Ajo blanco, mediano, de primera | Mazo (20 trenzas) | 80.00 | 80.00 | 80.00 | 80.00 | 80.00 | 80.00 | 80.00 | 80.00 | 80.00 |
| Apio grande, de primera | Caja (15-20 unidades) | 77.50 | 80.00 | 80.00 | 80.00 | 80.00 | 79.50 | 77.50 | 80.00 | 80.00 |
| Arveja china, revuelta, de primera | Costal (40 lb) | 440.00 | 440.00 | 440.00 | 440.00 | 440.00 | 440.00 | 440.00 | 440.00 | 440.00 |
| Arveja dulce en grano | Arroba | 245.00 | 245.00 | 245.00 | 245.00 | 245.00 | 245.00 | 245.00 | 245.00 | 245.00 |
| Brócoli mediano, de primera | Bolsa (2 docenas) | 62.50 | 55.00 | 60.00 | 58.50 | 58.50 | 58.90 | 84.20 | 58.50 | 58.50 |
| Camote, de primera | Saco (40 lb) | 220.00 | 220.00 | 220.00 | 220.00 | 220.00 | 220.00 | 220.00 | 220.00 | 220.00 |
| Cebolla con tallo, blanca, mediana, de primera | Manojo (50 unidades) | 75.00 | 75.00 | 75.00 | 75.00 | 75.00 | 75.00 | 75.00 | 75.00 | 75.00 |
| Cebolla seca, blanca, mediana, nacional. | Quintal | 420.00 | 420.00 | 420.00 | 420.00 | 410.00 | 418.00 | 417.50 | 420.00 | 420.00 |
| Cebolla seca, blanca, mediana, importada. | Quintal | 555.00 | 555.00 | 500.00 | 500.00 | 485.00 | 519.00 | 555.00 | 500.00 | 555.00 |
| Chile Jalapeño, grande, de primera | Costal (35 – 40 lb) | 330.00 | 325.00 | 315.00 | 300.00 | 295.00 | 313.00 | 304.50 | - | - |
| Chile Jalapeño, mediano, de primera | Costal (35 – 40 lb) | 280.00 | 280.00 | 280.00 | 275.00 | 275.00 | 278.00 | 232.00 | 280.00 | 280.00 |
| Chile Pimiento, grande, de primera | Caja (70 – 80 unidades) | 265.00 | 270.00 | 275.00 | 275.00 | 275.00 | 272.00 | 266.00 | 275.00 | 275.00 |
| Chile Pimiento, mediano, de primera | Caja (100 – 150 unidades) | 230.00 | 230.00 | 230.00 | 230.00 | 230.00 | 230.00 | 218.00 | 230.00 | 230.00 |
| Cilantro de primera | Red (100 manojos) | 1,300.00 | 1,100.00 | 1,050.00 | 850.00 | 850.00 | 1,030.00 | 1,300.00 | 850.00 | 850.00 |
| Coliflor mediana, de primera | Bolsa (12 unidades) | 95.00 | 86.00 | 85.00 | 81.00 | 97.50 | 88.90 | 96.00 | - | - |
| Ejote chino, de primera | Costal (40 lb) | 272.50 | 272.50 | 270.00 | 260.00 | 260.00 | 267.00 | 283.00 | 260.00 | 272.50 |
| Güicoy sazón, mediano, de primera | Red 15 a 18 unidades | 400.00 | 400.00 | 400.00 | 400.00 | 400.00 | 400.00 | 400.00 | 400.00 | 400.00 |
| Güisquil mediano, de primera | Ciento | 235.00 | 245.00 | 290.00 | 285.00 | 270.00 | 265.00 | 255.20 | - | - |
| Hierba buena, de primera | Red (100 manojos) | 260.00 | 255.00 | 250.00 | 250.00 | 275.00 | 258.00 | 260.00 | 250.00 | 250.00 |
| Lechuga repollada, mediana, de primera | Caja (24 – 26 unidades) | 120.00 | 120.00 | 120.00 | 125.00 | 125.00 | 122.00 | 125.40 | 120.00 | 120.00 |
| Loroco de primera | Quintal | 3,000.00 | 3,000.00 | 3,000.00 | 3,000.00 | 3,000.00 | 3,000.00 | 3,000.00 | 3,000.00 | 3,000.00 |
| Malanga de primera | Quintal | 500.00 | 500.00 | 500.00 | 525.00 | 525.00 | 510.00 | 500.00 | 500.00 | 500.00 |
| Miltomate verde, con cáscara de primera | Arroba (25 lb) | 148.50 | 152.50 | 152.50 | 152.50 | 152.50 | 151.70 | 148.50 | 152.50 | 152.50 |
| Papa Loman, lavada, grande, de primera | Quintal | 665.00 | 670.00 | 655.00 | 650.00 | 610.00 | 650.00 | 664.50 | - | - |
| Papa Loman, lavada, mediana, de primera | Quintal | 500.00 | 505.00 | 505.00 | 500.00 | 530.00 | 508.00 | 490.00 | 500.00 | 505.00 |
| Papa Loman, lavada, pequeña, de primera | Quintal | 405.00 | 405.00 | 400.00 | 400.00 | 400.00 | 402.00 | 405.00 | 400.00 | 400.00 |
| Pepino mediano, de primera | Costal (60 – 70 unidades) | 150.00 | 145.00 | 135.00 | 135.00 | 100.00 | 133.00 | 150.00 | 135.00 | 135.00 |
| Perulero blanco, mediano, de primera | Costal (180 - 200 unidades) | 300.00 | 290.00 | 290.00 | 290.00 | 250.00 | 284.00 | 312.00 | 290.00 | 290.00 |
| Rábano mediano, de primera | Caja (200 – 250 unidades) | 67.50 | 67.50 | 67.50 | 67.50 | 67.50 | 67.50 | 66.00 | 67.50 | 67.50 |
| Remolacha, mediana, de primera | Red (4 – 5 docenas) | 85.00 | 85.00 | 85.00 | 85.00 | 80.00 | 84.00 | 85.00 | 85.00 | 85.00 |
| Repollo blanco, mediano | Red (12 – 15 unidades) | 85.00 | 85.00 | 85.00 | 85.00 | 96.00 | 87.20 | 79.00 | 85.00 | 85.00 |
| Tomate de cocina, grande, de primera | Caja (45 – 50 lb) | 380.00 | 295.00 | 280.00 | 292.50 | 280.00 | 305.50 | 399.50 | 280.00 | 280.00 |
| Tomate de cocina, mediano, de primera | Caja (45 – 50 lb) | 340.00 | 235.00 | 235.00 | 235.00 | 215.00 | 252.00 | 350.00 | 235.00 | 235.00 |
| Tomate, Manzano, mediano, de primera | Caja (140 - 170 unidades) | 270.00 | 270.00 | 270.00 | 270.00 | 245.00 | 265.00 | 270.00 | 270.00 | 270.00 |
| Yuca entera, mediana, de primera | Red (75 - 80 unidades) | 225.00 | 225.00 | 225.00 | 225.00 | 225.00 | 225.00 | 255.00 | 225.00 | 225.00 |
| Zanahoria mediana, de primera | Bolsa (5-6 docenas) | 105.00 | 105.00 | 105.00 | 105.00 | 105.00 | 105.00 | 105.00 | 105.00 | 105.00 |
| Zanahoria mediana, de primera, sin hojas | Bolsa (7 - 10 docenas) | 95.00 | 90.00 | 90.00 | 90.00 | 90.00 | 91.00 | 95.00 | 90.00 | 90.00 |

Fuente: Investigación primaria de Planeamiento del Ministerio de Agricultura, Ganadería y Alimentación, investigados en el mercado "La Terminal", zona 4, Ciudad Capital. SO= Sin oferta. ND= No Disponible.



2360 4425
2360 4428



App
MAGA



maga.gov.gt
precios.maga.gov.gt



3a. Av. 8-32, zona 9,
Ciudad de Guatemala.






infoprecios@maga.gov.gt



Frutas





Cuadro 3. Precio promedio semanal, pagado al mayorista

| | Precio modal (Quetzales) | | Variación | |
|--|--|--------|--------------|--------------|
| | Anterior | Actual | Absoluta (Q) | Relativa (%) |
| Aguacate criollo grande (ciento) | 770.00 | 750.00 | -20.00 | -2.60% |
|  | <p>Precio en relación con la semana anterior: A la baja</p> <p>Situación de la oferta: Creciente</p> <p>Causas: Durante la semana el precio de este producto mostró variación a la baja, según mayoristas indican que existe una disminución en la recolección de cosecha proveniente de las zonas productoras de los departamentos de Chimaltenango y Quiché; así mismo, se comercializa otras variedades del producto para cubrir la demanda.</p> <p>Fuente: Mayoristas del mercado La Terminal.</p> <p>Tendencia para la próxima semana: Se espera aumento de oferta y precio estable.</p> | | | |
| Limón criollo, mediano, de primera (Millar) | 250.00 | 255.00 | 5.00 | 2.00% |
|  | <p>Precio en relación con la semana anterior: Al alza</p> <p>Situación de la oferta: Decreciente</p> <p>Causas: Durante la semana el precio de este producto presentó variación al alza, existe recolección de cosecha proveniente principalmente de las zonas productoras de oriente. Existe comercialización de otros cítricos (limón persa, limón verde, limón mandarina), así también se comercializa producto de origen mexicano.</p> <p>Fuente: Mayoristas del mercado La Terminal.</p> <p>Tendencia para la próxima semana: Se espera oferta y precio estable.</p> | | | |
| Melón Harper, mediano de primera (Ciento) | 740.00 | 720.00 | -20.00 | -2.70% |
|  | <p>Precio en relación con la semana anterior: A la baja</p> <p>Situación de la oferta: Creciente</p> <p>Causas: Durante la semana el precio de este producto no presentó variación, existe recolección de cosecha proveniente principalmente de las zonas productoras de oriente del país, así mismo, se comercializa otras variedades del producto presentando precio más alto.</p> <p>Fuente: Mayoristas del mercado La Terminal.</p> <p>Tendencia para la próxima semana: Se espera oferta y precio estable</p> | | | |
| Naranja Valencia mediana de primera de (Ciento) | 145.00 | 154.00 | 9.00 | 6.21% |
|  | <p>Precio en relación con la semana anterior: Al alza</p> <p>Situación de la oferta: Decreciente</p> <p>Causas: Se pudo observar durante la semana que el precio de la naranja Valencia presentó variación al alza, existió una reducción en el abastecimiento del producto en el mercado, el cual es proveniente de las áreas productoras de Honduras (el principal abastecedor al mercado nacional). Se comercializa otras variedades de cítricos que incrementa la oferta.</p> <p>Fuente: Mayoristas del mercado La Terminal.</p> <p>Tendencia para la próxima semana: Se espera disminución de oferta y precio al alza.</p> | | | |



...continuación Fruta

Cuadro 3. Precio promedio semanal, pagado al mayorista

| Descripción | Precio promedio (Quetzales) | | Variación | |
|---|-----------------------------|----------|--------------|--------------|
| | Anterior | Actual | Absoluta (Q) | Relativa (%) |
| Papaya Tainung mediana de primera (caja de 12 a 13 U)  | 120.00 | 128.00 | 8.00 | 6.67% |
| Precio en relación con la semana anterior: Al alza Situación de la oferta: Decreciente Causas: Durante la semana el producto mostró variación al alza en el precio, se observó una disminución en el abastecimiento en el mercado, según Mayoristas existe producción del producto en las zonas productoras del norte, oriente y costa sur del país. Fuente: Mayoristas del mercado La Terminal. Tendencia para la próxima semana: Se espera disminución de oferta y precio al alza. | | | | |
| Piña mediana. De primera (cientos)  | 700.00 | 700.00 | 0.00 | 0.00% |
| Precio en relación con la semana anterior: Estable Situación de la oferta: Normal Causas: Durante la semana el precio de la piña mediana no mostró variación, se observó un abastecimiento normal del producto en el mercado, el cual provino de las zonas productoras de Villa Canales (municipio de Guatemala) y de los departamentos de Escuintla y Santa Rosa en menores cantidades. Fuente: Mayoristas del mercado La Terminal. Tendencia para la próxima semana: Se espera oferta y precio estable. | | | | |
| Plátano mediano de primera (cientos)  | 150.00 | 170.00 | 20.00 | 13.33% |
| Precio en relación con la semana anterior: Al alza Situación de la oferta: Decreciente Causas: Durante la semana el precio del plátano mediano de primera presentó variación al alza. Se observó una disminución en el abastecimiento del producto en el mercado, el cual es proveniente de las zonas productoras de la costa sur y norte del país. Fuente: Mayoristas del mercado La Terminal. Tendencia para la próxima semana: Se espera oferta y precio estable. | | | | |
| Sandía redonda. mediana (cientos)  | 1,450.00 | 1,450.00 | 0.00 | 0.00% |
| Precio en relación con la semana anterior: Estable Situación de la oferta: Normal Causas: Durante la semana el precio de la sandía redonda no presentó variación. Se observó un abastecimiento normal del producto en el mercado; según los informantes, se observa una disminución de la demanda local. Producto proveniente de las zonas productoras del norte y oriente del país, así mismo de origen hondureño. Fuente: Mayoristas del mercado La Terminal. Tendencia para la próxima semana: Se espera oferta y precio estable. | | | | |

Fuente: Investigación primaria de Planeamiento del Ministerio de Agricultura, Ganadería y Alimentación, investigados en el mercado "La Terminal", zona 4, Ciudad Capital. SO= Sin oferta. ND= No Disponible.



Tabla 4. Precios diarios, pagados al mayorista





| Producto | Medida | Precios diarios (quetzales) | | | | | Promedio semanal (quetzales) | | Rango precio modal (quetzales) 22 al 26 jul 2024 | |
|--|------------------------------|-----------------------------|----------|----------|----------|----------|------------------------------|----------------------|---|----------|
| | | 22 | 23 | 24 | 25 | 26 | 22 al 26 jul 2024 | 15 al 19 jul 2024 | Mínimo | Máximo |
| Aguacate criollo, grande, de primera | Ciento | 750.00 | 750.00 | 750.00 | 750.00 | 750.00 | 750.00 | 770.00 | 750.00 | 750.00 |
| Aguacate criollo, mediano, de primera | Ciento | 450.00 | 450.00 | 450.00 | 450.00 | 450.00 | 450.00 | 450.00 | 450.00 | 450.00 |
| Aguacate Hass, mediano, de primera | Quintal | 450.00 | 450.00 | 450.00 | 450.00 | 450.00 | 450.00 | 450.00 | 450.00 | 450.00 |
| Banano criollo, mediano, de primera | Caja (100 - 105 unidades) | 130.00 | 130.00 | 130.00 | 130.00 | 130.00 | 130.00 | 130.00 | 130.00 | 130.00 |
| Banano de exportación, mediano, de primera | Ciento | 70.00 | 70.00 | 70.00 | 70.00 | 70.00 | 70.00 | 62.00 | 70.00 | 70.00 |
| Coco verde, mediano, de primera | Ciento | 400.00 | 400.00 | 400.00 | 400.00 | 400.00 | 400.00 | 400.00 | 400.00 | 400.00 |
| Durazno blanco, mediano, de primera | Ciento | 95.00 | 90.00 | 90.00 | 90.00 | 90.00 | 91.00 | 101.00 | 90.00 | 90.00 |
| Fresa mediana, de primera | Caja (35 - 40 lb) | 400.00 | 400.00 | 300.00 | 300.00 | 300.00 | 340.00 | 405.00 | 300.00 | 300.00 |
| Limón criollo, mediano, de primera | Millar | 250.00 | 250.00 | 250.00 | 250.00 | 275.00 | 255.00 | 250.00 | 250.00 | 250.00 |
| Limón Persa, mediano, de primera | Millar | 425.00 | 425.00 | 400.00 | 400.00 | 400.00 | 410.00 | 500.00 | 400.00 | 400.00 |
| Manzana del Prado, mediana, de primera | Ciento | 350.00 | 350.00 | 350.00 | 350.00 | 350.00 | 350.00 | 350.00 | 350.00 | 350.00 |
| Melón Harper, mediano de primera | Ciento | 700.00 | 700.00 | 700.00 | 700.00 | 800.00 | 720.00 | 740.00 | 700.00 | 700.00 |
| Mora mediana, de primera | Caja (34 - 38 lb) | 230.00 | 230.00 | 230.00 | 230.00 | 230.00 | 230.00 | 218.00 | 230.00 | 230.00 |
| Naranja Valencia, mediana, de primera | Ciento | 150.00 | 150.00 | 150.00 | 150.00 | 170.00 | 154.00 | 145.00 | 150.00 | 150.00 |
| Papaya Tainung, mediana, de primera | Caja (12 - 13 unidades) | 120.00 | 130.00 | 130.00 | 130.00 | 130.00 | 128.00 | 120.00 | 130.00 | 130.00 |
| Piña mediana, de primera | Ciento | 700.00 | 700.00 | 700.00 | 700.00 | 700.00 | 700.00 | 700.00 | 700.00 | 700.00 |
| Pitahaya mediana, de primera | Ciento | 800.00 | 800.00 | 800.00 | 800.00 | 800.00 | 800.00 | 900.00 | 800.00 | 800.00 |
| Plátano grande, de primera | Ciento | 230.00 | 225.00 | 225.00 | 225.00 | 225.00 | 226.00 | 220.00 | 225.00 | 225.00 |
| Plátano mediano, de primera | Ciento | 170.00 | 170.00 | 170.00 | 170.00 | 170.00 | 170.00 | 150.00 | 170.00 | 170.00 |
| Rambután mediano, de primera | Ciento | 25.00 | 25.00 | 25.00 | 25.00 | 25.00 | 25.00 | 30.00 | 25.00 | 25.00 |
| Sandía redonda, mediana, de primera | Caja (22 lb) | 1,450.00 | 1,450.00 | 1,450.00 | 1,450.00 | 1,450.00 | 1,450.00 | 1,450.00 | 1,450.00 | 1,450.00 |
| Uva roja, importada, de primera | Ciento | 342.00 | 342.00 | 342.00 | 342.00 | 342.00 | 342.00 | 341.20 | 342.00 | 342.00 |
| Zapote mediano, de primera | Ciento | 275.00 | 275.00 | 275.00 | 275.00 | 275.00 | 275.00 | 275.00 | 275.00 | 275.00 |

Fuente: Investigación primaria de Planeamiento del Ministerio de Agricultura, Ganadería y Alimentación, investigados en el mercado "La Terminal", zona 4, Ciudad Capital. SO= Sin oferta. ND= No Disponible.




Pecuarios

Cuadro 4. Precio promedio semanal, pagado al mayorista

| Carne de bovino en canal (Libra) | Precio promedio (Quetzales) | | Variación | |
|--|--|--------|--------------|--------------|
| | Anterior | Actual | Absoluta (Q) | Relativa (%) |
| | 20.50 | 20.50 | 0.00 | 0.00% |
|  | Precio en relación con la semana anterior: Estable | | | |
| | Situación de la oferta: Normal | | | |
| | Causas: El precio de la carne de bovino en canal no presentó variación en el transcurso de la semana. El producto es procedente del departamento de Izabal principalmente. Se observó un abastecimiento normal dentro del mercado; mayoristas indican que la demanda del producto fue baja durante la semana. | | | |
| | Fuente: Mayoristas del mercado La Terminal. | | | |
| | Tendencia para la próxima semana: Se espera oferta y precio estable. | | | |
| Huevo blanco. Mediano (Caja de 360 unidades) | Anterior | Actual | Absoluta (Q) | Relativa (%) |
| | 349.00 | 345.00 | -4.00 | -1.15% |
|  | Precio en relación con la semana anterior: A la baja | | | |
| | Situación de la oferta: Creciente | | | |
| | Causas: El precio del huevo blanco mediano presentó variación a la baja durante la semana. Se observó un aumento en el abastecimiento del producto en el mercado. | | | |
| | Fuente: Mayoristas del mercado La Terminal. | | | |
| | Tendencia para la próxima semana: Se espera oferta y precio estable. | | | |
| Pollo entero. Sin menudos (Libra) | Anterior | Actual | Absoluta (Q) | Relativa (%) |
| | 14.00 | 14.00 | 0.00 | 0.00% |
|  | Precio en relación con la semana anterior: Estable | | | |
| | Situación de la oferta: Normal | | | |
| | Causas: El precio del pollo entero sin menudos no presentó variación en el transcurso de la semana, se observó un abastecimiento normal de este producto (nacional e importado) en el mercado. | | | |
| | Fuente: Mayoristas del mercado La Terminal. | | | |
| | Tendencia para la próxima semana: Se espera incremento de oferta y precio estable. | | | |
| Pollo importado piezas. (caja 40 libra) | Anterior | Actual | Absoluta (Q) | Relativa (%) |
| | 240.00 | 240.00 | 0.00 | 0.00% |
|  | Precio en relación con la semana anterior: Estable | | | |
| | Situación de la oferta: Normal | | | |
| | Causas: El precio del pollo importado no presentó una variación en el transcurso de la semana, se observó un abastecimiento normal del producto dentro del mercado. | | | |
| | Fuente: Mayoristas del mercado La Terminal. | | | |
| | Tendencia para la próxima semana: Se espera oferta y precio estable. | | | |



Cuadro 4. Precio promedio semanal, pagado al mayorista

| Carne de porcino en canal (libra) | Anterior | Actual | Absoluta (Q) | Relativa (%) |
|--|--|--------|--------------|--------------|
| | 15.50 | 15.50 | 0.00 | 0.00% |
|  | Precio en relación con la semana anterior: Estable | | | |
| | Situación de la oferta: Normal | | | |
| | Causas: El precio de este producto no presentó variación durante el transcurso de la semana, mayoristas indican que existió una oferta normal del producto en el mercado. | | | |
| | Fuente: Mayoristas del mercado La Terminal. | | | |
| Tendencia para la próxima semana: Se espera oferta y precio estable. | | | | |

Fuente: Investigación primaria de Planeamiento del Ministerio de Agricultura, Ganadería y Alimentación, investigados en el mercado "La Terminal" zona 4, Ciudad Capital.

Tabla 5. Precios diarios, pagados al mayorista

| Producto | Medida | Precios diarios (quetzales) | | | | | Promedio semanal (quetzales) | | Rango precio modal (quetzales) 22 al 26 jul 2024 | |
|---------------------------------------|---------------------|-----------------------------|--------|--------|--------|--------|------------------------------|-------------------|---|--------|
| | | 22 | 23 | 24 | 25 | 26 | 22 al 26 jul 2024 | 15 al 19 jul 2024 | Mínimo | Máximo |
| Bovino en canal, de primera | Libra | 20.50 | 20.50 | 20.50 | 20.50 | 20.50 | 20.50 | 20.50 | 20.50 | 20.50 |
| Crema pura | Litro | 37.00 | 37.00 | 37.00 | 37.00 | 37.00 | 37.00 | 37.00 | 37.00 | 37.00 |
| Cuadril y Pierna de pollo, de primera | Libra | 7.50 | 7.50 | 7.50 | 7.50 | 7.50 | 7.50 | 7.50 | 7.50 | 7.50 |
| Huevo blanco, extra | Caja (360 unidades) | 390.00 | 390.00 | 390.00 | 390.00 | 390.00 | 390.00 | 393.00 | 390.00 | 390.00 |
| Huevo blanco, grande | Caja (360 unidades) | 365.00 | 365.00 | 365.00 | 365.00 | 365.00 | 365.00 | 367.00 | 365.00 | 365.00 |
| Huevo blanco, mediano | Caja (360 unidades) | 345.00 | 345.00 | 345.00 | 345.00 | 345.00 | 345.00 | 349.00 | 345.00 | 345.00 |
| Huevo blanco, pequeño | Caja (360 unidades) | 315.00 | 315.00 | 315.00 | 315.00 | 315.00 | 315.00 | 315.00 | 315.00 | 315.00 |
| Huevo rosado, grande | Caja (360 unidades) | 375.00 | 375.00 | 375.00 | 375.00 | 375.00 | 375.00 | 375.00 | 375.00 | 375.00 |
| Pechuga de pollo, con ala, de primera | Libra | 16.50 | 16.50 | 16.50 | 16.50 | 16.50 | 16.50 | 16.50 | 16.50 | 16.50 |
| Pechuga de pollo, de primera | Libra | 28.00 | 28.00 | 28.00 | 28.00 | 28.00 | 28.00 | 28.00 | 28.00 | 28.00 |
| Pollo entero, sin menudos, de primera | Libra | 14.00 | 14.00 | 14.00 | 14.00 | 14.00 | 14.00 | 14.00 | 14.00 | 14.00 |
| Pollo importado (piezas) | Caja (40 lb) | 240.00 | 240.00 | 240.00 | 240.00 | 240.00 | 240.00 | 240.00 | 240.00 | 240.00 |
| Porcino en canal | Libra | 15.50 | 15.50 | 15.50 | 15.50 | 15.50 | 15.50 | 15.50 | 15.50 | 15.50 |
| Queso fresco | Libra | 21.00 | 21.00 | 21.00 | 21.00 | 21.00 | 21.00 | 21.00 | 21.00 | 21.00 |

Fuente: Investigación primaria de Planeamiento del Ministerio de Agricultura, Ganadería y Alimentación, investigados en el mercado "La Terminal", zona 4, Ciudad Capital. SO= Sin oferta. ND= No Disponible.



Flores de corte

Tabla 6. Precios diarios, pagado por el consumidor final

| Producto | Medida | Precios diarios (quetzales) | | Promedio semanal (quetzales) | |
|---|------------------------------|-----------------------------|-------|------------------------------|---------------------------|
| | | 23 | 24 | 22 al 26 de julio de 2024 | 15 al 19 de julio de 2024 |
| Azucena de primera | Docena | 27.50 | 27.50 | 27.50 | 27.50 |
| Clavel de varios colores, de primera | Docena | 27.50 | 27.50 | 27.50 | 27.50 |
| Crisantemo Pompón, de primera | Manojo (18-20 unidades) | 17.50 | 17.50 | 17.50 | 17.50 |
| Crisantemo Standard, de primera | Docena | 20.00 | 20.00 | 20.00 | 20.00 |
| Estaticia blanca, de primera | Manojo (10- 15 unidades) | 17.50 | 17.50 | 17.50 | 17.50 |
| Estaticia morada, de primera | Manojo (10- 15 unidades) | 15.00 | 15.00 | 15.00 | 15.00 |
| Gerberas diferentes colores, de primera | Docena | 32.50 | 33.75 | 33.13 | 31.25 |
| Girasol de primera | Docena | 57.50 | 57.50 | 57.50 | 57.50 |
| Gladiola de primera | Docena | 37.50 | 37.50 | 37.50 | 40.00 |
| Lirios con envoltorio, de primera | 5 varitas | 56.25 | 58.75 | 57.50 | 56.25 |
| Margarita de primera | Manojo (18 - 20 unidades) | 25.00 | 25.00 | 25.00 | 25.00 |
| Rosa (Con envoltorio), varios colores, de primera | Docena | 30.00 | 30.00 | 30.00 | 27.50 |

Fuente: Investigación primaria de Planeamiento del Ministerio de Agricultura, Ganadería y Alimentación, investigados en el mercado "La Terminal", zona 4, Ciudad Capital. SO= Sin oferta. ND= No Disponible.

Especias y otros granos

Tabla 7. Precios diarios, pagado al mayorista

| Producto | Medida | Precios diarios (quetzales) | | Promedio semanal (quetzales) | |
|---|---------|-----------------------------|----------|------------------------------|-------------------|
| | | 23 | 25 | 22 al 26 jul 2024 | 15 al 19 jul 2024 |
| Achiote seco, sin cápsula, de primera | Quintal | 1,100.00 | 1,100.00 | 1,100.00 | 1,100.00 |
| Ajonjolí sin descortezar, de primera | Quintal | 1,100.00 | 1,100.00 | 1,100.00 | 1,100.00 |
| Cacao (Despulpado), seco, de primera | Quintal | 2,400.00 | 2,400.00 | 2,400.00 | 2,400.00 |
| Cebada, de primera | Quintal | 700.00 | 700.00 | 700.00 | 700.00 |
| Chile Chocolate, seco, de primera | Quintal | 7,500.00 | 7,500.00 | 7,500.00 | 7,500.00 |
| Chile Cobanero, seco, de primera | Quintal | 6,800.00 | 6,800.00 | 6,800.00 | 6,800.00 |
| Haba seca, de primera | Quintal | 900.00 | 900.00 | 900.00 | 900.00 |
| Maní tostado, con cáscara, de primera | Quintal | 1,350.00 | 1,350.00 | 1,350.00 | 1,350.00 |
| Pepitoria seca, sin descascarar, de primera | Quintal | 3,000.00 | 3,000.00 | 3,000.00 | 3,000.00 |
| Pimienta gorda, de primera | Quintal | 3,000.00 | 3,000.00 | 3,000.00 | 3,000.00 |
| Rosa de Jamaica, de primera, importada | Quintal | 3,200.00 | 3,200.00 | 3,200.00 | 3,200.00 |
| Rosa de Jamaica, nacional | Quintal | 4,500.00 | 4,500.00 | 4,500.00 | 4,500.00 |
| Soya amarilla, de primera | Quintal | 600.00 | 600.00 | 600.00 | 600.00 |
| Soya verde, de primera | Quintal | 750.00 | 750.00 | 750.00 | 750.00 |

Fuente: Investigación primaria de Planeamiento del Ministerio de Agricultura, Ganadería y Alimentación, investigados en el mercado "La Terminal", zona 4, Ciudad Capital. SO= Sin oferta. ND= No Disponible.





Abarrotes

Tabla 8. Precios diarios, pagado al mayorista

| Producto | Medida | Precios diarios (quetzales) | | | | | Promedio semanal (quetzales) | | Rango precio modal (quetzales) 22 al 26 jul 2024 | |
|------------------------------------|--|-----------------------------|--------|--------|--------|--------|------------------------------|-------------------|--|--------|
| | | 22 | 23 | 24 | 25 | 26 | 622 al 26 jul 2024 | 15 al 19 jul 2024 | Mínimo | Máximo |
| Aceite comestible Ideal | Envase (175 ml). Caja (48 unidades) | 207.50 | 207.50 | 207.50 | 207.50 | 207.50 | 207.50 | 207.50 | 207.50 | 207.50 |
| Aceite comestible Ideal | Envase (800 ml). Caja (12 unidades) | 184.92 | 184.92 | 184.92 | 184.92 | 184.92 | 184.92 | 184.92 | 184.92 | 184.92 |
| Aceite comestible La Patrona | Envase (175 ml). Caja (48 unidades) | 187.68 | 187.68 | 187.68 | 187.68 | 187.68 | 187.68 | 187.68 | 187.68 | 187.68 |
| Aceite comestible La Patrona | Envase (800 ml). Caja (12 unidades) | 170.88 | 170.88 | 170.88 | 170.88 | 170.88 | 170.88 | 170.88 | 170.88 | 170.88 |
| Avena mosh El Molino, empacada | Fardo (25 unidades, bolsa de 400 g) | 156.75 | 156.75 | 156.75 | 156.75 | 156.75 | 156.75 | 156.75 | 156.75 | 156.75 |
| Avena mosh Quaker, empacada | Fardo (25 unidades de 360 g) | 196.75 | 196.75 | 196.75 | 196.75 | 196.75 | 196.75 | 196.75 | 196.75 | 196.75 |
| Azúcar Estándar Caña Real | 6 bolsas (2500 g) | 122.50 | 122.50 | 121.00 | 121.00 | 121.00 | 121.60 | 122.50 | 121.00 | 121.00 |
| Azúcar Estándar Caña Real | Bolsa (15 kg). 30 bolsas de 500 g | 125.00 | 125.00 | 125.00 | 125.00 | 125.00 | 125.00 | 125.00 | 125.00 | 125.00 |
| Azúcar estándar, blanca | Saco (50 kg) | 400.00 | 400.00 | 395.00 | 395.00 | 395.00 | 397.00 | 400.00 | 395.00 | 395.00 |
| Harina de maíz Maseca | Saco (50 lb) | 209.50 | 209.50 | 209.50 | 209.50 | 209.50 | 209.50 | 209.50 | 209.50 | 209.50 |
| Harina de maíz Tortimasa | Saco (50 lb) | 206.95 | 206.95 | 206.95 | 206.95 | 206.95 | 206.95 | 206.95 | 206.95 | 206.95 |
| Harina de trigo Sol, dura | Quintal | 327.00 | 327.00 | 328.50 | 328.50 | 328.50 | 327.90 | 327.00 | 328.50 | 328.50 |
| Harina de trigo Sol, suave | Quintal | 304.00 | 304.00 | 303.00 | 303.00 | 303.00 | 303.40 | 304.00 | 303.00 | 303.00 |
| Incaparina en polvo | Bolsa de 450 gramos Fardo 50 Unidades | 464.50 | 464.50 | 464.50 | 464.50 | 464.50 | 464.50 | 464.50 | 464.50 | 464.50 |
| Incaparina líquida, caja de 200 ml | Fardo (24 unidades) | 67.00 | 67.00 | 67.00 | 67.00 | 67.00 | 67.00 | 67.00 | 67.00 | 67.00 |

Fuente: Investigación primaria de Planeamiento del Ministerio de Agricultura, Ganadería y Alimentación, investigados en el mercado "La Terminal", zona 4, Ciudad Capital. SO= Sin oferta. ND= No Disponible. *Producto monitoreado al consumidor final.



Hidrobiológicos

Tabla 9. Precios diarios, pagado al mayorista

| Producto | Medida | Precios diarios (quetzales) | | | | | Promedio semanal (quetzales) | | Rango precio modal (quetzales) 22 al 26 jul 2024 | |
|---|---------|-----------------------------|----------|----------|----------|----------|------------------------------|-------------------|--|----------|
| | | 22 | 23 | 24 | 25 | 26 | 22 al 26 jul 2024 | 15 al 19 jul 2024 | Mínimo | Máximo |
| Camarón grande, de primera con cabeza (estanque) | Quintal | 3,550.00 | 3,550.00 | 3,550.00 | 3,550.00 | 3,550.00 | 3,550.00 | 3,550.00 | 3,550.00 | 3,550.00 |
| Camarón mediano, de primera con cabeza (estanque) | Quintal | 3,050.00 | 3,050.00 | 3,050.00 | 3,050.00 | 3,050.00 | 3,050.00 | 3,050.00 | 3,050.00 | 3,050.00 |
| Camarón pequeño, de primera con cabeza (estanque) | Quintal | 2,350.00 | 2,350.00 | 2,350.00 | 2,350.00 | 2,350.00 | 2,350.00 | 2,350.00 | 2,350.00 | 2,350.00 |
| Corvina entera, revuelta, de primera | Quintal | 1,350.00 | 1,350.00 | 1,350.00 | 1,350.00 | 1,350.00 | 1,350.00 | 1,350.00 | 1,350.00 | 1,350.00 |
| Filete de corvina, de primera | Quintal | 3,600.00 | 3,600.00 | 3,600.00 | 3,600.00 | 3,600.00 | 3,600.00 | 3,600.00 | 3,600.00 | 3,600.00 |
| Filete de dorado, de primera | Quintal | 4,200.00 | 4,200.00 | 4,200.00 | 4,200.00 | 4,200.00 | 4,200.00 | 4,200.00 | 4,200.00 | 4,200.00 |
| Filete de róbalo, de primera | Arroba | 1,600.00 | 1,600.00 | 1,600.00 | 1,600.00 | 1,600.00 | 1,600.00 | 1,600.00 | 1,600.00 | 1,600.00 |
| Filete de tiburón, de primera | Quintal | 2,050.00 | 2,050.00 | 2,050.00 | 2,050.00 | 2,050.00 | 2,050.00 | 2,050.00 | 2,050.00 | 2,050.00 |
| Pargo entero, revuelto, de primera | Quintal | 3,050.00 | 3,050.00 | 3,050.00 | 3,050.00 | 3,050.00 | 3,050.00 | 3,050.00 | 3,050.00 | 3,050.00 |
| Róbalo entero, revuelto | Quintal | 3,450.00 | 3,450.00 | 3,450.00 | 3,450.00 | 3,450.00 | 3,450.00 | 3,450.00 | 3,450.00 | 3,450.00 |
| Tiburón entero, revuelto, de primera | Quintal | 1,750.00 | 1,750.00 | 1,750.00 | 1,750.00 | 1,750.00 | 1,750.00 | 1,750.00 | 1,750.00 | 1,750.00 |
| Tilapia grande, de primera | Quintal | 1,400.00 | 1,600.00 | 1,600.00 | 1,600.00 | 1,600.00 | 1,560.00 | 1,440.00 | 1,600.00 | 1,600.00 |
| Tilapia mediana, de primera | Quintal | 1,200.00 | 1,233.50 | 1,233.50 | 1,233.50 | 1,233.50 | 1,226.80 | 1,213.40 | 1,233.50 | 1,233.50 |
| Tilapia pequeña, de primera | Quintal | 1,200.00 | 1,233.50 | 1,233.50 | 1,233.50 | 1,233.50 | 1,226.80 | 1,213.40 | 1,233.50 | 1,233.50 |

Fuente: Investigación primaria de Planeamiento del Ministerio de Agricultura, Ganadería y Alimentación, investigados en el mercado "La Terminal", zona 4, Ciudad Capital. SO= Sin oferta. ND= No Disponible.



Ministerio de
**Agricultura,
Ganadería y
Alimentación**

PLANEAMIENTO

Informe Semanal de Precios

Del 22 al 26
de julio

2024



**abarrotes - vegetales - pecuarios - frutas - especias
carnes - granos básicos - flores - hidrobiológicos**



2360 4425
2360 4428



App
MAGA



www
maga.gob.gt
precios.maga.gob.gt



3a. Av. 8-32, zona 9,
Ciudad de Guatemala.



infoprecios@maga.gob.gt