



Ministerio de  
**Agricultura,  
Ganadería y  
Alimentación**

PLANEAMIENTO

# Informe Semanal de Precios

Del 25 al 29 de  
noviembre  
**2024**



**abarrotes - vegetales - pecuarios - frutas - especias  
carnes - granos básicos - flores - hidrobiológicos**



2360 4425  
2360 4428



App  
MAGA



maga.gob.gt  
precios.maga.gob.gt



3a. Av. 8-32, zona 9,  
Ciudad de Guatemala.



infoprecios@maga.gob.gt



## ÍNDICE

CONTENIDO	PÁGINA
INTRODUCCIÓN .....	2
RESUMEN DE PRECIOS PROMEDIO AL MAYORISTA.....	2
PRECIOS PROMEDIO SEMANAL AL MAYORISTA .....	3
<i>Granos Básicos</i> .....	3
<i>Vegetales</i> .....	5
<i>Frutas</i> .....	8
<i>Pecuarios</i> .....	11
<i>Flores de corte</i> .....	13
<i>Espicias y otros granos</i> .....	13
<i>Abarrotes</i> .....	14
<i>Hidrobiológicos</i> .....	15



## INTRODUCCIÓN

El presente informe brinda de forma sencilla, inmediata y actualizada, información de precios de productos que se comercializan dentro del mercado “La Terminal”, zona 4 de la Ciudad de Guatemala.

Este informe semanal tiene el propósito de informar sobre el comportamiento de precios de productos agrícolas, pecuarios, hidrobiológicos y abarrotes, así como la comparación de los mismos respecto a la semana anterior. Los datos son obtenidos por los monitores de mercados de Planeamiento del Ministerio de Agricultura, Ganadería y Alimentación con base en la “Metodología para la Recolección e Ingreso de Precios al Mayorista y Detallista”, posteriormente son registrados en el Sistema de Información de Mercados -SIM-. Los productos han sido seleccionados desde la perspectiva de su importancia y presencia en los mercados nacionales, solicitudes del sector; así como los que tienen importancia por estar contenidos en la canasta básica alimenticia y forman parte de la Ley de Alimentación Escolar -LAE-.

## RESUMEN DE PRECIOS PROMEDIO AL MAYORISTA

Precios investigados en el mercado “La Terminal”, zona 4 de la Ciudad Capital.  
(Periodo del 25 al 29 de noviembre de 2024)

Grupo	Producto	Precios promedio de la semana actual (quetzales)		Precio promedio semanal (quetzales)		Diferencia semanal	Situación de la oferta	Causas que influyeron en el comportamiento del precio
		Min.	Máx.	Anterior*	Actual			
Granos básicos	Maíz blanco, de primera (quintal)	170.00	170.00	170.00	170.00	Estable	Normal	Causas: Mayoristas indican que existen actividades de cosecha del producto en algunas zonas productoras. El precio de este producto no presentó variación durante la semana; producto proveniente de las reservas de grano del oriente y norte del país.
	Frijol negro, de primera (quintal)	700.00	700.00	722.50	700.00	A la baja	Creciente	Causas: El precio del frijol negro presentó variación a la baja durante la semana. Los mercados son abastecidos con grano nacional almacenado proveniente de reservas de grano del oriente y norte del país, así mismo de grano importado. Mayoristas indican que dieron inicio algunas actividades de cosecha del producto en algunas zonas productoras.
Vegetales	Cebolla seca, blanca, mediana, de primera (quintal)	380.00	380.00	396.00	380.00	A la baja	Creciente	Causas: El precio de la cebolla seca blanca, presentó variación a la baja. En el transcurso de la semana se observó un aumento en el abastecimiento del producto dentro del mercado. Se cotizó producto de importación a un precio mayor.
	Papa Loman lavada grande de primera (quintal)	320.00	320.00	320.00	320.00	Estable	Normal	Causas: Durante la semana el precio de la Papa Loman lavada grande de primera, no presentó variación. Se observó un abastecimiento normal del producto en el mercado. Producto proveniente de las áreas productoras de los departamentos de Sololá, San Marcos y en menores cantidades de Quetzaltenango.
Frutas	Aguacate criollo grande (ciento)	400.00	437.50	437.50	418.75	A la baja	Creciente	Causas: Durante la semana el precio del producto presentó variación a la baja. Recolección de cosecha proveniente de las zonas productoras de los departamentos de Chimaltenango y Quiché; así mismo, se comercializa otras variedades del producto para cubrir la demanda.
	Limón criollo, mediano, de primera (millar)	150.00	250.00	240.00	180.00	A la baja	Creciente	Causas: Durante la semana el precio de este producto presentó variación a la baja; producto proveniente principalmente de las zonas productoras de oriente. Existe comercialización de otros cítricos (limón persa, limón verde, limón mandarina), así también se comercializa producto de origen mexicano.

\*Precio correspondiente a la semana del 18 al 22 de noviembre de 2024.





ALZA	ESTABLE	BAJA
------	---------	------



## PRECIOS PROMEDIO SEMANAL AL MAYORISTA

### Granos Básicos


Cuadro 1. Precio promedio semanal, pagado al mayorista

Arroz oro blanco (quintal)	Precio promedio (Quetzales)		Variación	
	Anterior	Actual	Absoluta (Q)	Relativa (%)
	441.00	440.00	-1.00	-0.23%
	<p><b>Precio en relación con la semana anterior:</b> A la baja</p> <p><b>Situación de la oferta:</b> Creciente</p> <p><b>Causas:</b> El precio de arroz presentó variación a la baja durante la semana en comparación con la anterior, mayoristas indicaron que los beneficios nacionales cuentan con producto nacional e importado para abastecer los mercados.</p> <p><b>Fuente:</b> Mayoristas del mercado La Terminal.</p> <p><b>Tendencia para la próxima semana:</b> Se espera oferta normal y precio estable.</p>			
Frijol negro (quintal)	Anterior	Actual	Absoluta (Q)	Relativa (%)
	722.50	700.00	-22.50	-3.11%
	<p><b>Precio en relación con la semana anterior:</b> A la baja</p> <p><b>Situación de la oferta:</b> Creciente</p> <p><b>Causas:</b> El precio del frijol negro presentó variación a la baja durante la semana. Los mercados son abastecidos con grano nacional almacenado proveniente de reservas de grano del oriente y norte del país, así mismo de grano importado. Mayoristas indican que dieron inicio algunas actividades de cosecha del producto en algunas zonas productoras.</p> <p><b>Fuente:</b> Mayoristas del mercado La Terminal.</p> <p><b>Tendencia para la próxima semana:</b> Se espera oferta normal y precio estable.</p>			
Frijol rojo, de primera (quintal)	Anterior	Actual	Absoluta (Q)	Relativa (%)
	800.00	800.00	0.00	0.00%
	<p><b>Precio en relación con la semana anterior:</b> Estable</p> <p><b>Situación de la oferta:</b> Normal</p> <p><b>Causas:</b> El precio de este producto no presentó variación durante la semana. Se observó un <b>aumento de oferta</b> nacional en el mercado, procedente de áreas productoras del oriente y norte del país.</p> <p><b>Fuente:</b> Mayoristas del mercado La Terminal.</p> <p><b>Tendencia para la próxima semana:</b> Se espera oferta normal y precio estable.</p>			
Maiz blanco (quintal)	Anterior	Actual	Absoluta (Q)	Relativa (%)
	170.00	170.00	0.00	0.00%
	<p><b>Precio en relación con la semana anterior:</b> Estable</p> <p><b>Situación de la oferta:</b> Normal</p> <p><b>Causas:</b> Mayoristas indican que existen actividades de cosecha del producto en algunas zonas productoras. El precio de este producto no presentó variación durante la semana; producto proveniente de las reservas de grano del oriente y norte del país.</p> <p><b>Fuente:</b> Mayoristas del mercado La Terminal.</p> <p><b>Tendencia para la próxima semana:</b> Se espera oferta normal y precio estable.</p>			



...continuación Granos Básicos

### Cuadro 1. Precio promedio semanal, pagado al mayorista

Sorgo (quintal)	Anterior	Actual	Absoluta (Q)	Relativa (%)
		184.00	175.00	-9.00
	<b>Precio en relación con la semana anterior:</b> A la baja			
	<b>Situación de la oferta:</b> Creciente			
	<b>Causas:</b> Durante la semana el precio de este producto presentó variación a la baja. Los mercados son abastecidos con grano de origen mexicano y del oriente del país. Mayoristas indican que existe actividades de cosecha del producto en algunas zonas productoras.			
	<b>Fuente:</b> Mayoristas del mercado La Terminal.			
<b>Tendencia para la próxima semana:</b> Se espera oferta normal y precio estable.				

**Fuente:** Investigación primaria de Planeamiento del Ministerio de Agricultura, Ganadería y Alimentación, investigados en el mercado "La Terminal", zona 4, Ciudad Capital.

### Tabla 2. Precios diarios, pagados al mayorista

Producto	Medida	Precios diarios (quetzales)					Promedio semanal (quetzales)		Rango precio modal (quetzales) 25 al 29 nov 2024	
		25	26	27	28	29	25 al 29 nov 2024	18 al 22 nov 2024	Mínimo	Máximo
Arroz oro, blanco de primera	Quintal	440.00	440.00	440.00	440.00	440.00	440.00	441.00	440.00	440.00
Arroz oro, blanco de segunda	Quintal	415.00	415.00	415.00	415.00	415.00	415.00	415.00	415.00	415.00
Frijol blanco, de primera	Quintal	1,000.00	1,000.00	1,000.00	1,000.00	1,000.00	1,000.00	1,000.00	1,000.00	1,000.00
Frijol blanco, de segunda	Quintal	900.00	900.00	900.00	900.00	900.00	900.00	900.00	900.00	900.00
Frijol negro, de primera	Quintal	700.00	700.00	700.00	700.00	700.00	700.00	722.50	700.00	700.00
Frijol negro, de segunda	Quintal	625.00	625.00	625.00	625.00	625.00	625.00	625.00	625.00	625.00
Frijol rojo, de primera	Quintal	800.00	800.00	800.00	800.00	800.00	800.00	800.00	800.00	800.00
Frijol rojo, de segunda	Quintal	750.00	750.00	750.00	750.00	750.00	750.00	750.00	750.00	750.00
Maíz amarillo, de primera	Quintal	175.00	175.00	175.00	175.00	175.00	175.00	177.00	175.00	175.00
Maíz amarillo, de primera, otros orígenes	Quintal	175.00	175.00	175.00	175.00	175.00	175.00	175.00	175.00	175.00
Maíz amarillo, de segunda	Quintal	170.00	170.00	170.00	170.00	170.00	170.00	172.00	170.00	170.00
Maíz blanco, de primera	Quintal	170.00	170.00	170.00	170.00	170.00	170.00	170.00	170.00	170.00
Maíz blanco, de primera, otros orígenes	Quintal	165.00	165.00	165.00	165.00	165.00	165.00	165.00	165.00	165.00
Maíz blanco, de segunda	Quintal	160.00	160.00	160.00	160.00	160.00	160.00	160.00	160.00	160.00
Sorgo blanco, de primera	Quintal	175.00	175.00	175.00	175.00	175.00	175.00	184.00	175.00	175.00

**Fuente:** Investigación primaria de Planeamiento del Ministerio de Agricultura, Ganadería y Alimentación, investigados en el mercado "La Terminal", zona 4, Ciudad Capital. SO= Sin oferta. ND= No Disponible.



## Vegetales





**Cuadro 2. Precio promedio semanal, pagado al mayorista**

	Precio promedio (Quetzales)		Variación	
	Anterior	Actual	Absoluta (Q)	Relativa (%)
<b>Cebolla seca blanca mediana de primera (quintal)</b>	396.00	380.00	-16.00	-4.04%
	<p><b>Precio en relación con la semana anterior:</b> A la baja</p> <p><b>Situación de la oferta:</b> Creciente</p> <p><b>Causas:</b> El precio de la cebolla seca blanca, presentó variación a la baja. En el transcurso de la semana se observó un aumento en el abastecimiento del producto dentro del mercado. Se cotizó producto de importación a un precio mayor.</p> <p><b>Fuente:</b> Mayoristas del mercado La Terminal.</p> <p><b>Tendencia para la próxima semana:</b> Se espera oferta y precio estable.</p>			
<b>Chile pimiento grande de primera Caja (70 - 80 unidades)</b>	62.00	66.00	4.00	6.45%
	<p><b>Precio en relación con la semana anterior:</b> Al alza</p> <p><b>Situación de la oferta:</b> Decreciente</p> <p><b>Causas:</b> El precio del chile pimiento presentó variación al alza. En el transcurso de la semana se observó un abastecimiento normal del producto dentro del mercado. Producto proveniente de los departamentos de Jalapa, El Progreso, Chimaltenango y Guatemala, principalmente de los municipios de San José Pinula y Palencia.</p> <p><b>Fuente:</b> Mayoristas del mercado La Terminal.</p> <p><b>Tendencia para la próxima semana:</b> Se espera oferta y precio estable.</p>			
<b>Coliflor mediana de primera Bolsa (12 unidades)</b>	62.00	80.00	18.00	29.03%
	<p><b>Precio en relación con la semana anterior:</b> Al alza</p> <p><b>Situación de la oferta:</b> Decreciente</p> <p><b>Causas:</b> El precio de la Coliflor mediana de primera presentó variación al alza. En el transcurso de la semana se observó una disminución en el abastecimiento del producto y alta demanda dentro del mercado. Producto proveniente de los departamentos de Chimaltenango, Quetzaltenango, Sacatepéquez, Totonicapán y Sololá.</p> <p><b>Fuente:</b> Mayoristas del mercado La Terminal.</p> <p><b>Tendencia para la próxima semana:</b> Se espera aumento de oferta y precio estable.</p>			
<b>Güisquil mediano (ciento)</b>	135.50	102.00	-33.50	-24.72%
	<p><b>Precio en relación con la semana anterior:</b> A la baja</p> <p><b>Situación de la oferta:</b> Creciente</p> <p><b>Causas:</b> Producción procedente de las principales zonas productoras del producto departamentos de Chimaltenango y Guatemala; durante la semana el precio del Güisquil mediano presentó variación a la baja, se observó un aumento en el abastecimiento del producto.</p> <p><b>Fuente:</b> Mayoristas del mercado La Terminal.</p> <p><b>Tendencia para la próxima semana:</b> Se espera oferta y precio estable.</p>			



...continuación Vegetales

## Cuadro 2. Precio promedio semanal, pagado al mayorista

Papa Loman lavada grande de primera (quintal)	Precio promedio (Quetzales)		Variación	
	Anterior	Actual	Absoluta (Q)	Relativa (%)
	320.00	320.00	0.00	0.00%
	<b>Precio en relación con la semana anterior:</b> Normal			
	<b>Situación de la oferta:</b> Estable			
	<b>Causas:</b> Durante la semana el precio de la Papa Loman lavada grande de primera, no presentó variación. Se observó un abastecimiento normal del producto en el mercado. Producto proveniente de las áreas productoras de los departamentos de Sololá, San Marcos y en menores cantidades de Quetzaltenango.			
	<b>Fuente:</b> Mayoristas del mercado La Terminal.			
	<b>Tendencia para la próxima semana:</b> Se espera oferta y precio estable.			
Repollo blanco mediano (red de 12-15 unidades)	Anterior	Actual	Absoluta (Q)	Relativa (%)
	56.00	55.00	-1.00	-1.79%
	<b>Precio en relación con la semana anterior:</b> A la baja			
	<b>Situación de la oferta:</b> Creciente			
	<b>Causas:</b> El precio del repollo mediano presentó variación a la baja en el transcurso de la semana, se observó abastecimiento normal del producto y alta demanda dentro del mercado, el cual provino de las áreas productoras de los departamentos de Chimaltenango, Quetzaltenango, Sacatepéquez y Sololá.			
	<b>Fuente:</b> Mayoristas del mercado La Terminal.			
	<b>Tendencia para la próxima semana:</b> Se espera oferta y precio estable.			
Tomate de cocina mediano de primera (caja de 45 – 50 lb)	Anterior	Actual	Absoluta (Q)	Relativa (%)
	100.00	103.00	3.00	3.00%
	<b>Precio en relación con la semana anterior:</b> Al alza			
	<b>Situación de la oferta:</b> Decreciente			
	<b>Causas:</b> El precio del tomate de cocina mediano presentó variación al alza. Durante el transcurso de la semana se observó un abastecimiento normal del producto en el mercado, el cual provino de las áreas productoras de los departamentos de Baja Verapaz, Sololá y San Marcos.			
	<b>Fuente:</b> Mayoristas del mercado La Terminal.			
	<b>Tendencia para la próxima semana:</b> Se espera oferta y precio estable.			
Zanahoria mediana de primera, sin hojas (bolsa 7 – 10 docenas)	Anterior	Actual	Absoluta (Q)	Relativa (%)
	50.00	50.00	0.00	0.00%
	<b>Precio en relación con la semana anterior:</b> Estable			
	<b>Situación de la oferta:</b> Normal			
	<b>Causas:</b> El precio de la zanahoria mediana de primera sin hojas, no presentó variación. Se observó un abastecimiento normal en el mercado. El producto fue proveniente de las áreas productoras de los departamentos de Chimaltenango, Sololá, Sacatepéquez y Quetzaltenango.			
	<b>Fuente:</b> Mayoristas del mercado La Terminal.			
	<b>Tendencia para la próxima semana:</b> Se espera oferta y precio estable.			

**Fuente:** Investigación primaria de Planeamiento del Ministerio de Agricultura, Ganadería y Alimentación, investigados en el mercado "La Terminal", zona 4, Ciudad Capital.



**Tabla 3. Precios diarios, pagados al mayorista**

Producto	Medida	Precios diarios (quetzales)					Promedio semanal (quetzales)		Rango precio moda (quetzales) 25 al 29 nov 2024	
		25	26	27	28	29	25 al 29 nov 2024	18 al 22 nov 2024	Mínimo	Máximo
Ajo blanco, mediano, de primera	Mazo (20 trenzas)	72.50	72.50	70.00	70.00	70.00	71.00	72.50	70.00	70.00
Apio grande, de primera	Caja (15-20 unidades)	95.00	92.50	95.00	92.50	92.50	93.50	84.50	92.50	92.50
Arveja dulce en grano	Arroba	130.00	130.00	130.00	130.00	130.00	130.00	131.00	130.00	130.00
Brócoli mediano, de primera	Bolsa (2 docenas)	90.00	90.00	90.00	90.00	90.00	90.00	96.00	90.00	90.00
Camote, de primera	Saco (40 lb)	360.00	360.00	210.00	200.00	200.00	266.00	344.00	200.00	360.00
Cebolla con tallo, blanca, mediana, de primera	Manojo (50 unidades)	80.00	80.00	80.00	80.00	80.00	80.00	80.00	80.00	80.00
Cebolla seca, blanca, mediana, nacional.	Quintal	380.00	380.00	380.00	380.00	380.00	380.00	396.00	380.00	380.00
Cebolla seca, blanca, mediana, importada.	Quintal	420.00	420.00	400.00	400.00	400.00	408.00	450.00	400.00	400.00
Chile Jalapeño, grande, de primera	Costal (35 – 40 lb)	120.00	122.50	122.50	122.50	122.50	122.00	118.00	122.50	122.50
Chile Jalapeño, mediano, de primera	Costal (35 – 40 lb)	100.00	105.00	105.00	105.00	105.00	104.00	98.00	105.00	105.00
Chile Pimiento, grande, de primera	Caja (70 – 80 unidades)	60.00	60.00	70.00	70.00	70.00	66.00	62.00	70.00	70.00
Chile Pimiento, mediano, de primera	Caja (100 – 150 unidades)	47.50	50.00	60.00	60.00	60.00	55.50	39.00	60.00	60.00
Cilantro de primera	Red (100 manojos)	700.00	650.00	600.00	600.00	600.00	630.00	650.00	600.00	600.00
Coliflor mediana, de primera	Bolsa (12 unidades)	80.00	80.00	80.00	80.00	80.00	80.00	62.00	80.00	80.00
Ejote chino, de primera	Costal (40 lb)	200.00	200.00	200.00	200.00	200.00	200.00	200.00	200.00	200.00
Ejote criollo, de primera	Costal (40 lb)	200.00	200.00	200.00	200.00	200.00	200.00	200.00	200.00	200.00
Güicoy sazón, mediano, de primera	Red 15 a 18 unidades	142.50	145.00	145.00	145.00	145.00	144.50	138.00	145.00	145.00
Güisquil mediano, de primera	Ciento	110.00	100.00	100.00	100.00	100.00	102.00	135.50	100.00	100.00
Hierba buena, de primera	Red (100 manojos)	337.50	325.00	325.00	325.00	325.00	327.50	337.50	325.00	325.00
Lechuga repollada, mediana, de primera	Caja (24 – 26 unidades)	50.00	50.00	40.00	40.00	40.00	44.00	57.00	40.00	40.00
Loroco de primera	Quintal	2,500.00	2,500.00	2,500.00	2,500.00	2,500.00	2,500.00	2,470.00	2,500.00	2,500.00
Malanga de primera	Quintal	550.00	550.00	550.00	550.00	550.00	550.00	550.00	550.00	550.00
Miltomate verde, con cáscara de primera	Arroba (25 lb)	70.00	70.00	70.00	70.00	70.00	70.00	70.00	70.00	70.00
Papa Loman, lavada, grande, de primera	Quintal	320.00	320.00	320.00	320.00	320.00	320.00	320.00	320.00	320.00
Papa Loman, lavada, mediana, de primera	Quintal	300.00	300.00	300.00	300.00	300.00	300.00	300.00	300.00	300.00
Papa Loman, lavada, pequeña, de primera	Quintal	250.00	250.00	250.00	250.00	250.00	250.00	252.00	250.00	250.00
Pepino mediano, de primera	Costal (60 – 70 unidades)	100.00	100.00	100.00	100.00	100.00	100.00	152.00	100.00	100.00
Perulero blanco, mediano, de primera	Costal (180 - 200 unidades)	120.00	122.50	100.00	100.00	100.00	108.50	122.00	100.00	100.00
Rábano mediano, de primera	Caja (200 – 250 unidades)	55.00	55.00	50.00	50.00	50.00	52.00	57.00	50.00	50.00
Remolacha, mediana, de primera	Red (4 – 5 docenas)	45.00	45.00	45.00	45.00	45.00	45.00	41.00	45.00	45.00
Repollo blanco, mediano	Red (12 – 15 unidades)	55.00	55.00	55.00	55.00	55.00	55.00	56.00	55.00	55.00
Tomate de cocina, grande, de primera	Caja (45 – 50 lb)	125.00	125.00	130.00	130.00	130.00	128.00	125.00	130.00	130.00
Tomate de cocina, mediano, de primera	Caja (45 – 50 lb)	100.00	100.00	105.00	105.00	105.00	103.00	100.00	105.00	105.00
Tomate, Manzano, mediano, de primera	Caja (140 - 170 unidades)	230.00	230.00	230.00	230.00	230.00	230.00	230.00	230.00	230.00
Yuca entera, mediana, de primera	Red (75 - 80 unidades)	230.00	230.00	230.00	230.00	230.00	230.00	230.00	230.00	230.00
Zanahoria mediana, de primera	Bolsa (5-6 docenas)	55.00	55.00	50.00	50.00	45.00	51.00	55.00	50.00	55.00
Zanahoria mediana, de primera, sin hojas	Bolsa (7 - 10 docenas)	50.00	50.00	50.00	50.00	50.00	50.00	50.00	50.00	50.00

**Fuente:** Investigación primaria de Planeamiento del Ministerio de Agricultura, Ganadería y Alimentación, investigados en el mercado "La Terminal" zona 4, Ciudad Capital. SO= Sin oferta. ND= No Disponible.



2360 4425  
2360 4428



App  
MAGA



maga.gov.gt  
precios.maga.gov.gt



3a. Av. 8-32, zona 9,  
Ciudad de Guatemala.







infoprecios@maga.gov.gt





## Frutas





**Cuadro 3. Precio promedio semanal, pagado al mayorista**

	Precio modal (Quetzales)		Variación	
	Anterior	Actual	Absoluta (Q)	Relativa (%)
<b>Aguacate criollo grande (cientos)</b>	437.50	418.75	-18.75	-4.29%
	<p><b>Precio en relación con la semana anterior:</b> A la baja</p> <p><b>Situación de la oferta:</b> Creciente</p> <p><b>Causas:</b> Durante la semana el precio del producto presentó variación a la baja. Recolección de cosecha proveniente de las zonas productoras de los departamentos de Chimaltenango y Quiché; así mismo, se comercializa otras variedades del producto para cubrir la demanda.</p> <p><b>Fuente:</b> Mayoristas del mercado La Terminal.</p> <p><b>Tendencia para la próxima semana:</b> Se espera oferta y precio estable.</p>			
<b>Limón criollo, mediano, de primera (Millar)</b>	240.00	180.00	-60.00	-25.00%
	<p><b>Precio en relación con la semana anterior:</b> A la baja</p> <p><b>Situación de la oferta:</b> Creciente</p> <p><b>Causas:</b> Durante la semana el precio de este producto presentó variación a la baja; producto proveniente principalmente de las zonas productoras de oriente. Existe comercialización de otros cítricos (limón persa, limón verde, limón mandarina), así también se comercializa producto de origen mexicano.</p> <p><b>Fuente:</b> Mayoristas del mercado La Terminal.</p> <p><b>Tendencia para la próxima semana:</b> Se espera oferta y precio estable.</p>			
<b>Melón Harper, mediano de primera (Ciento)</b>	620.00	750.00	130.00	20.97%
	<p><b>Precio en relación con la semana anterior:</b> Al alza</p> <p><b>Situación de la oferta:</b> Decreciente</p> <p><b>Causas:</b> Durante la semana el precio de este producto presentó variación al alza. Producto proveniente principalmente de las zonas productoras de oriente del país, así mismo, se comercializa otras variedades del producto presentando precio más alto.</p> <p><b>Fuente:</b> Mayoristas del mercado La Terminal.</p> <p><b>Tendencia para la próxima semana:</b> Se espera disminución de oferta y precio al alza.</p>			
<b>Naranja Valencia mediana de primera de (Ciento)</b>	104.00	97.00	-7.00	-6.73%
	<p><b>Precio en relación con la semana anterior:</b> A la baja</p> <p><b>Situación de la oferta:</b> Creciente</p> <p><b>Causas:</b> Se pudo observar durante la semana que el precio de la naranja Valencia presentó variación a la baja; producto proveniente de las áreas productoras de Honduras (el principal abastecedor al mercado nacional). Se comercializa otras variedades de cítricos que incrementa la oferta.</p> <p><b>Fuente:</b> Mayoristas del mercado La Terminal.</p> <p><b>Tendencia para la próxima semana:</b> Se espera oferta y precio estable.</p>			



...continuación Fruta

**Cuadro 3. Precio promedio semanal, pagado al mayorista**

Papaya Tainung mediana de primera (caja de 12 a 13 U)	Precio promedio (Quetzales)		Variación	
	Anterior	Actual	Absoluta (Q)	Relativa (%)
	155.00	134.00	-21.00	-13.55%
	<b>Precio en relación con la semana anterior:</b> A la baja			
	<b>Situación de la oferta:</b> Creciente			
	<b>Causas:</b> Durante la semana el producto mostró variación a la baja en el precio, se observó un aumento en el abastecimiento del producto en el mercado. Producto proveniente de las zonas productoras del norte, oriente y costa sur del país.			
	<b>Fuente:</b> Mayoristas del mercado La Terminal.			
	<b>Tendencia para la próxima semana:</b> Se espera oferta y precio estable.			
Piña mediana. De primera (cientos)	Anterior	Actual	Absoluta (Q)	Relativa (%)
	740.00	700.00	-40.00	-5.41%
	<b>Precio en relación con la semana anterior:</b> A la baja			
	<b>Situación de la oferta:</b> Creciente			
	<b>Causas:</b> Durante la semana el precio de la piña mediana mostró variación a la baja, se observó un aumento en el abastecimiento del producto en el mercado, el cual provino de las zonas productoras de Villa Canales (municipio de Guatemala) y de los departamentos de Escuintla y Santa Rosa en menores cantidades.			
	<b>Fuente:</b> Mayoristas del mercado La Terminal.			
	<b>Tendencia para la próxima semana:</b> Se espera oferta y precio estable.			
Plátano mediano de primera (cientos)	Anterior	Actual	Absoluta (Q)	Relativa (%)
	167.60	168.40	0.80	0.48%
	<b>Precio en relación con la semana anterior:</b> Al alza			
	<b>Situación de la oferta:</b> Decreciente			
	<b>Causas:</b> Durante la semana el precio del plátano mediano de primera presentó variación al alza. Se observó un abastecimiento normal del producto en el mercado, el cual es proveniente de las zonas productoras de la costa sur y norte del país.			
	<b>Fuente:</b> Mayoristas del mercado La Terminal.			
	<b>Tendencia para la próxima semana:</b> Se espera oferta y precio estable.			
Sandía redonda. mediana (cientos)	Anterior	Actual	Absoluta (Q)	Relativa (%)
	1,920.00	2,000.00	80.00	4.17%
	<b>Precio en relación con la semana anterior:</b> Al alza			
	<b>Situación de la oferta:</b> Decreciente			
	<b>Causas:</b> Durante la semana el precio de la sandía redonda presentó variación al alza. Se observó una disminución en el abastecimiento del producto en el mercado. Producto proveniente de las zonas productoras del norte y oriente del país, así mismo de origen hondureño.			
	<b>Fuente:</b> Mayoristas del mercado La Terminal.			
	<b>Tendencia para la próxima semana:</b> Se espera disminución de oferta y precio al alza.			

**Fuente:** Investigación primaria de Planeamiento del Ministerio de Agricultura, Ganadería y Alimentación, investigados en el mercado "La Terminal", zona 4, Ciudad Capital. SO= Sin oferta. ND= No Disponible.



**Tabla 4. Precios diarios, pagados al mayorista**





Producto	Medida	Precios diarios (quetzales)					Promedio semanal (quetzales)		Rango precio modal (quetzales) 25 al 29 nov 2024	
		25	26	27	28	29	25 al 29 nov 2024	18 al 22 nov 2024	Mínimo	Máximo
Aguacate criollo, grande, de primera	Ciento	437.50	437.50	ND	400.00	400.00	418.75	437.50	400.00	437.50
Aguacate criollo, mediano, de primera	Ciento	300.00	300.00	250.00	250.00	250.00	270.00	300.00	250.00	250.00
Aguacate Hass, mediano, de primera	Ciento	200.00	200.00	200.00	200.00	200.00	200.00	205.00	200.00	200.00
Banano criollo, mediano, de primera	Quintal	175.00	175.00	175.00	175.00	175.00	175.00	177.00	175.00	175.00
Banano de exportación, mediano, de primera	Caja (100 - 105 unidades)	65.00	65.00	65.00	65.00	65.00	65.00	65.00	65.00	65.00
Coco verde, mediano, de primera	Ciento	400.00	400.00	400.00	400.00	400.00	400.00	400.00	400.00	400.00
Fresa mediana, de primera	Caja (35 - 40 lb)	380.00	360.00	360.00	360.00	360.00	364.00	383.00	360.00	360.00
Jocote de Corona, grande, de primera	Ciento	SO	SO	SO	SO	SO	-	-	-	-
Limón criollo, mediano, de primera	Millar	200.00	250.00	150.00	150.00	150.00	180.00	240.00	150.00	150.00
Limón Persa, mediano, de primera	Millar	350.00	400.00	400.00	400.00	400.00	390.00	410.00	400.00	400.00
Mandarina criolla, mediana, de primera	Ciento	125.00	125.00	125.00	125.00	125.00	125.00	125.00	125.00	125.00
Mandarina mexicana, mediana, de primera	Caja (250 unidades)	300.00	300.00	300.00	300.00	300.00	300.00	300.00	300.00	300.00
Melón Harper, mediano de primera	Ciento	650.00	700.00	800.00	800.00	800.00	750.00	620.00	800.00	800.00
Mora mediana, de primera	Caja (34 - 38 lb)	50.00	50.00	105.00	105.00	105.00	83.00	59.60	105.00	105.00
Naranja Valencia, mediana, de primera	Ciento	120.00	110.00	85.00	85.00	85.00	97.00	104.00	85.00	85.00
Papaya Tainung, mediana, de primera	Caja (12 - 13 unidades)	155.00	155.00	120.00	120.00	120.00	134.00	155.00	120.00	120.00
Piña mediana, de primera	Ciento	700.00	700.00	700.00	700.00	700.00	700.00	740.00	700.00	700.00
Plátano grande, de primera	Ciento	250.00	250.00	250.00	220.00	220.00	238.00	242.00	250.00	250.00
Plátano mediano, de primera	Ciento	166.00	166.00	170.00	170.00	170.00	168.40	167.60	170.00	170.00
Rambután mediano, de primera	Ciento	20.00	20.00	20.00	20.00	20.00	20.00	20.00	20.00	20.00
Sandía redonda, mediana, de primera	Ciento	2,000.00	2,000.00	2,000.00	2,000.00	2,000.00	2,000.00	1,920.00	2,000.00	2,000.00
Uva roja, importada, de primera	Caja (22 lb)	354.00	354.00	409.00	409.00	409.00	387.00	334.80	409.00	409.00

**Fuente:** Investigación primaria de Planeamiento del Ministerio de Agricultura, Ganadería y Alimentación, investigados en el mercado "La Terminal", zona 4, Ciudad Capital. SO= Sin oferta. ND= No Disponible.




## Pecuarios

**Cuadro 4. Precio promedio semanal, pagado al mayorista**

Carne de bovino en canal (Libra)	Precio promedio (Quetzales)		Variación	
	Anterior	Actual	Absoluta (Q)	Relativa (%)
	21.00	20.70	-0.30	-1.43%
	<b>Precio en relación con la semana anterior:</b> A la baja			
	<b>Situación de la oferta:</b> Creciente			
	<b>Causas:</b> El precio de la carne de bovino en canal presentó variación a la baja en el transcurso de la semana. El producto es procedente del departamento de Izabal principalmente. Se observó un abastecimiento normal dentro del mercado, sin embargo mayoristas indican que están aumentando los costos de producción.			
	<b>Fuente:</b> Mayoristas del mercado La Terminal.			
	<b>Tendencia para la próxima semana:</b> Se espera oferta y precio estable.			
Huevo blanco. Mediano (Caja de 360 unidades)	Anterior	Actual	Absoluta (Q)	Relativa (%)
	388.00	388.00	0.00	0.00%
	<b>Precio en relación con la semana anterior:</b> Estable			
	<b>Situación de la oferta:</b> Normal			
	<b>Causas:</b> El precio del huevo blanco mediano no presentó variación durante la semana. Mayoristas indican que las Avícolas tienen poca producción por el clima de la temporada fría, incidiendo en el precio del producto.			
	<b>Fuente:</b> Mayoristas del mercado La Terminal.			
	<b>Tendencia para la próxima semana:</b> Se espera disminución de oferta y precio al alza.			
Pollo entero. Sin menudos (Libra)	Anterior	Actual	Absoluta (Q)	Relativa (%)
	14.50	14.50	0.00	0.00%
	<b>Precio en relación con la semana anterior:</b> Estable			
	<b>Situación de la oferta:</b> Normal			
	<b>Causas:</b> El precio del pollo entero sin menudos no presentó variación en el transcurso de la semana, se observó un abastecimiento normal de este producto (nacional e importado) en el mercado.			
	<b>Fuente:</b> Mayoristas del mercado La Terminal.			
	<b>Tendencia para la próxima semana:</b> Se espera incremento de oferta y precio estable.			
Pollo importado piezas. (caja 40 libra)	Anterior	Actual	Absoluta (Q)	Relativa (%)
	270.00	270.00	0.00	0.00%
	<b>Precio en relación con la semana anterior:</b> Estable			
	<b>Situación de la oferta:</b> Normal			
	<b>Causas:</b> El precio del pollo importado no presentó variación en el transcurso de la semana, se observó un abastecimiento normal del producto dentro del mercado.			
	<b>Fuente:</b> Mayoristas del mercado La Terminal.			
	<b>Tendencia para la próxima semana:</b> Se espera oferta y precio estable.			



### Cuadro 4. Precio promedio semanal, pagado al mayorista

Carne de porcino en canal (libra)	Anterior	Actual	Absoluta (Q)	Relativa (%)
	16.00	16.00	0.00	0.00%
	<b>Precio en relación con la semana anterior:</b> Estable			
	<b>Situación de la oferta:</b> Normal			
	<b>Causas:</b> El precio de este producto no presentó variación durante el transcurso de la semana, mayoristas indican que existió una oferta normal del producto en el mercado, sin embargo, por la temporada existen nuevos comerciantes del producto en el mercado, incidiendo en el precio.			
	<b>Fuente:</b> Mayoristas del mercado La Terminal.			
<b>Tendencia para la próxima semana:</b> Se espera oferta y precio estable.				

**Fuente:** Investigación primaria de Planeamiento del Ministerio de Agricultura, Ganadería y Alimentación, investigados en el mercado “La Terminal” zona 4, Ciudad Capital.

### Tabla 5. Precios diarios, pagados al mayorista

Producto	Medida	Precios diarios (quetzales)					Promedio semanal (quetzales)		Rango precio modal (quetzales) 25 al 29 nov 2024	
		25	26	27	28	29	25 al 29 nov 2024	18 al 22 nov 2024	Mínimo	Máximo
Bovino en canal, de primera	Libra	21.00	20.50	20.50	20.50	21.00	20.70	21.00	20.50	20.50
Crema pura	Litro	39.00	39.00	39.00	39.00	39.00	39.00	39.00	39.00	39.00
Cuadril y Pierna de pollo, de primera	Libra	7.50	7.50	7.50	7.50	7.50	7.50	7.50	7.50	7.50
Huevo blanco, extra	Caja (360 unidades)	435.00	435.00	440.00	440.00	440.00	438.00	440.00	440.00	440.00
Huevo blanco, grande	Caja (360 unidades)	415.00	415.00	420.00	420.00	420.00	418.00	420.00	420.00	420.00
Huevo blanco, mediano	Caja (360 unidades)	385.00	385.00	390.00	390.00	390.00	388.00	388.00	390.00	390.00
Huevo blanco, pequeño	Caja (360 unidades)	350.00	355.00	360.00	360.00	360.00	357.00	365.00	360.00	360.00
Huevo rosado, grande	Caja (360 unidades)	415.00	415.00	415.00	415.00	415.00	415.00	415.00	415.00	415.00
Pechuga de pollo, con ala, de primera	Libra	16.50	16.50	16.50	16.50	16.50	16.50	16.50	16.50	16.50
Pechuga de pollo, de primera	Libra	28.50	28.50	28.50	28.50	28.50	28.50	28.50	28.50	28.50
Pollo entero, sin menudos, de primera	Libra	14.50	14.50	14.50	14.50	14.50	14.50	14.50	14.50	14.50
Pollo importado (piezas)	Caja (40 lb)	270.00	270.00	270.00	270.00	270.00	270.00	270.00	270.00	270.00
Porcino en canal	Libra	16.00	16.00	16.00	16.00	16.00	16.00	16.00	16.00	16.00
Queso fresco	Libra	20.50	20.50	20.50	20.50	20.50	20.50	20.50	20.50	20.50

**Fuente:** Investigación primaria de Planeamiento del Ministerio de Agricultura, Ganadería y Alimentación, investigados en el mercado “La Terminal” zona 4, Ciudad Capital. SO= Sin oferta. ND= No Disponible.



## Flores de corte

**Tabla 6. Precios diarios, pagado por el consumidor final**

Producto	Medida	Precios diarios (quetzales)		Promedio semanal (quetzales)	
		26	28	25 al 29 nov de 2024	18 al 21 nov de 2024
Azucena de primera	Docena	ND	ND	-	30.00
Clavel de varios colores, de primera	Docena	27.50	25.00	26.25	25.00
Crisantemo Pompón, de primera	Manojo (18-20 unidades)	15.00	15.00	15.00	17.50
Crisantemo Standard, de primera	Docena	20.00	20.00	20.00	20.00
Gerberas diferentes colores, de primera	Docena	30.00	30.00	30.00	30.00
Girasol de primera	Docena	52.50	52.50	52.50	50.00
Gladiola de primera	Docena	20.00	20.00	20.00	20.00
Lirios con envoltorio, de primera	5 varitas	67.50	67.50	67.50	66.25
Margarita de primera	Manojo (18 – 20 unidades)	20.00	20.00	20.00	20.00
Rosa (Con envoltorio), varios colores, de primera	Docena	20.00	20.00	20.00	21.25

**Fuente:** Investigación primaria de Planeamiento del Ministerio de Agricultura, Ganadería y Alimentación, investigados en el mercado "La Terminal", zona 4, Ciudad Capital. SO= Sin oferta. ND= No Disponible.

## Especias y otros granos

**Tabla 7. Precios diarios, pagado al mayorista**

Producto	Medida	Precios diarios (quetzales)		Promedio semanal (quetzales)	
		26	28	25 al 29 nov 2024	18 al 22 nov 2024
Achiote seco, sin cápsula, de primera	Quintal	1,000.00	1,000.00	1,000.00	1,000.00
Ajonjolí sin descortezar, de primera	Quintal	800.00	800.00	800.00	800.00
Cacao (Despulpado), seco, de primera	Quintal	3,700.00	3,700.00	3,700.00	3,700.00
Cebada, de primera	Quintal	700.00	700.00	700.00	700.00
Chile Chocolate, seco, de primera	Quintal	7,500.00	7,500.00	7,500.00	7,500.00
Chile Cobanero, seco, de primera	Quintal	7,500.00	7,500.00	7,500.00	7,500.00
Haba seca, de primera	Quintal	900.00	900.00	900.00	900.00
Maní tostado, con cáscara, de primera	Quintal	1,300.00	1,300.00	1,300.00	1,300.00
Pepitoria seca, sin descascarar, de primera	Quintal	2,900.00	2,900.00	2,900.00	2,900.00
Pimienta gorda, de primera	Quintal	2,900.00	2,900.00	2,900.00	2,900.00
Rosa de Jamaica, de primera, importada	Quintal	3,000.00	3,000.00	3,000.00	3,000.00
Rosa de Jamaica, nacional	Quintal	4,300.00	4,300.00	4,300.00	4,300.00
Soya amarilla, de primera	Quintal	600.00	600.00	600.00	600.00
Soya verde, de primera	Quintal	700.00	700.00	700.00	700.00

**Fuente:** Investigación primaria de Planeamiento del Ministerio de Agricultura, Ganadería y Alimentación, investigados en el mercado "La Terminal", zona 4, Ciudad Capital. SO= Sin oferta. ND= No Disponible.



## Abarrotes

**Tabla 8. Precios diarios, pagado al mayorista**

Producto	Medida	Precios diarios (quetzales)					Promedio semanal (quetzales)		Rango precio modal (quetzales) 25 al 29 nov 2024	
		25	26	27	28	29	25 al 29 nov 2024	18 al 22 nov 2024	Mínimo	Máximo
Aceite comestible Ideal	Envase (175 ml). Caja (48 unidades)	207.84	207.84	207.84	207.84	207.84	207.84	207.84	207.84	207.84
Aceite comestible Ideal	Envase (800 ml). Caja (12 unidades)	185.00	185.00	185.00	185.00	185.00	185.00	185.00	185.00	185.00
Aceite comestible La Patrona	Envase (175 ml). Caja (48 unidades)	187.50	187.50	187.50	187.50	187.50	187.50	187.50	187.50	187.50
Aceite comestible La Patrona	Envase (800 ml). Caja (12 unidades)	170.50	170.50	170.50	170.50	170.50	170.50	170.50	170.50	170.50
Avena mosh El Molino, empacada	Fardo (25 unidades, bolsa de 400 g)	156.50	156.50	156.50	156.50	156.50	156.50	156.50	156.50	156.50
Avena mosh Quaker, empacada	Fardo (25 unidades de 360 g)	196.75	196.75	196.75	196.75	196.75	196.75	196.75	196.75	196.75
Azúcar Estándar Caña Real	6 bolsas (2500 g)	120.00	120.00	120.00	120.00	120.00	120.00	120.00	120.00	120.00
Azúcar Estándar Caña Real	Bolsa (15 kg). 30 bolsas de 500 g	120.00	120.00	120.00	120.00	120.00	120.00	120.00	120.00	120.00
Azúcar estándar, blanca	Saco (50 kg)	395.00	395.00	395.00	395.00	395.00	395.00	395.00	395.00	395.00
Harina de maíz Maseca	Saco (50 lb)	214.50	214.50	214.50	214.50	214.50	214.50	214.50	214.50	214.50
Harina de maíz Tortimasa	Saco (50 lb)	203.50	203.50	203.50	203.50	203.50	203.50	203.50	203.50	203.50
Harina de trigo Sol, dura	Quintal	332.50	335.00	335.00	335.00	335.00	334.50	332.50	335.00	335.00
Harina de trigo Sol, suave	Quintal	312.50	315.00	315.00	315.00	315.00	314.50	312.50	315.00	315.00
Incaparina en polvo	Bolsa de 450 gramos Fardo 50 Unidades	464.50	464.50	464.50	464.50	464.50	464.50	464.50	464.50	464.50
Incaparina líquida, caja de 200 ml	Fardo (24 unidades)	63.00	63.00	63.00	63.00	63.00	63.00	63.00	63.00	63.00

**Fuente:** Investigación primaria de Planeamiento del Ministerio de Agricultura, Ganadería y Alimentación, investigados en el mercado "La Terminal" zona 4, Ciudad Capital. SO= Sin oferta. ND= No Disponible.



## Hidrobiológicos

Tabla 9. Precios diarios, pagado al mayorista

Producto	Medida	Precios diarios (quetzales)					Promedio semanal (quetzales)		Rango precio modal (quetzales) 25 al 29 nov 2024	
		25	26	27	28	29	25 al 29 nov 2024	18 al 22 nov 2024	Mínimo	Máximo
Camarón grande, de primera con cabeza (estanque)	Quintal	3,450.00	3,450.00	3,450.00	3,450.00	3,450.00	3,450.00	3,540.00	3,450.00	3,450.00
Camarón mediano, de primera con cabeza (estanque)	Quintal	3,050.00	3,050.00	3,050.00	3,050.00	3,050.00	3,050.00	3,040.00	3,050.00	3,050.00
Camarón pequeño, de primera con cabeza (estanque)	Quintal	2,350.00	2,350.00	2,350.00	2,350.00	2,350.00	2,350.00	2,345.00	2,350.00	2,350.00
Corvina entera, revuelta, de primera	Quintal	1,600.00	1,600.00	1,600.00	1,600.00	1,600.00	1,600.00	1,350.00	1,600.00	1,600.00
Filete de corvina, de primera	Quintal	3,700.00	3,700.00	3,200.00	3,200.00	3,200.00	3,400.00	3,300.00	3,200.00	3,200.00
Filete de róbalo, de primera	Arroba	1,350.00	1,350.00	1,912.50	1,912.50	1,912.50	1,687.50	1,662.50	1,912.50	1,912.50
Filete de tiburón, de primera	Quintal	3,200.00	2,825.00	1,950.00	1,950.00	1,950.00	2,375.00	2,300.00	1,950.00	1,950.00
Pargo entero, revuelto, de primera	Quintal	2,950.00	2,950.00	2,200.00	2,200.00	2,200.00	2,500.00	2,840.00	2,200.00	2,200.00
Róbalo entero, revuelto	Quintal	3,450.00	3,450.00	3,450.00	3,450.00	3,450.00	3,450.00	3,510.00	3,450.00	3,450.00
Tiburón entero, revuelto, de primera	Quintal	2,700.00	2,450.00	1,950.00	1,950.00	1,950.00	2,200.00	2,300.00	1,950.00	1,950.00
Tilapia grande, de primera	Quintal	1,500.00	1,500.00	1,350.00	1,350.00	1,350.00	1,410.00	1,380.00	1,350.00	1,350.00
Tilapia mediana, de primera	Quintal	1,500.00	1,500.00	1,350.00	1,350.00	1,350.00	1,410.00	1,380.00	1,350.00	1,350.00
Tilapia pequeña, de primera	Quintal	1,500.00	1,500.00	1,350.00	1,350.00	1,350.00	1,410.00	1,380.00	1,350.00	1,350.00

Fuente: Investigación primaria de Planeamiento del Ministerio de Agricultura, Ganadería y Alimentación, investigados en el mercado "La Terminal" zona 4, Ciudad Capital. SO= Sin oferta. ND= No Disponible.





Ministerio de  
**Agricultura,  
Ganadería y  
Alimentación**

PLANEAMIENTO

# Informe Semanal de Precios

Del 25 al 29 de  
noviembre

# 2024



**abarrotes - vegetales - pecuarios - frutas - especias  
carnes - granos básicos - flores - hidrobiológicos**



2360 4425  
2360 4428



App  
MAGA



maga.gob.gt  
precios.maga.gob.gt



3a. Av. 8-32, zona 9,  
Ciudad de Guatemala.



infoprecios@maga.gob.gt