



INFORME SEMANAL DE PRECIOS

**Del 30 de diciembre
2024 al 03 de enero
2025**



**abarrotes - vegetales - pecuarios - frutas - especias
carnes - granos básicos - flores - hidrobiológicos**



2360 4428



App
MAGA



maga.gob.gt
precios.maga.gob.gt



3a. Av. 8-32, zona 9,
Ciudad de Guatemala.



infoprecios@maga.gob.gt



ÍNDICE

CONTENIDO

PÁGINA

INTRODUCCIÓN	3
RESUMEN DE PRECIOS PROMEDIO AL MAYORISTA	3
PRECIOS PROMEDIO SEMANAL AL MAYORISTA.....	4
<i>Granos Básicos</i>	4
<i>Vegetales</i>	6
<i>Frutas</i>	9
<i>Pecuarios</i>	12
<i>Flores de corte</i>	14
<i>Espicias y otros granos</i>	14
<i>Abarrotes</i>	15
<i>Hidrobiológicos</i>	15



INTRODUCCIÓN

El presente informe brinda de forma sencilla, inmediata y actualizada, información de precios al mayorista de productos que se comercializan dentro del mercado “La Terminal”, zona 4 de la Ciudad de Guatemala.

Este informe semanal tiene el propósito de informar sobre el comportamiento de precios de productos agrícolas, pecuarios, hidrobiológicos y abarrotes, así como la comparación de los mismos respecto a la semana anterior. Los datos son obtenidos por los monitores de mercados de Planeamiento del Ministerio de Agricultura, Ganadería y Alimentación con base en la “Metodología para la Recolección e Ingreso de Precios al Mayorista y Detallista”, posteriormente son registrados en el Sistema de Información de Mercados -SIM-. Los productos han sido seleccionados desde la perspectiva de su importancia y presencia en los mercados nacionales, solicitudes del sector; así como los que tienen importancia por estar contenidos en la canasta básica alimenticia y forman parte de la Ley de Alimentación Escolar -LAE-.

RESUMEN DE PRECIOS PROMEDIO AL MAYORISTA

Precios investigados en el mercado “La Terminal”, zona 4 de la Ciudad Capital.
(Periodo del 30 de diciembre 2024 al 03 de enero de 2025)

Grupo	Producto	Precios promedio de la semana actual (quetzales)		Precio promedio semanal (quetzales)		Diferencia semanal	Situación de la oferta	Causas que influyeron en el comportamiento del precio
		Min.	Máx.	Anterior*	Actual			
Granos básicos	Maíz blanco, de primera (quintal)	175.00	175.00	172.50	175.00	Al alza	Decreciente	Causas: Mayoristas indican que existen actividades de cosecha del producto en algunas zonas productoras. El precio de este producto presentó variación al alza durante la semana; producto proveniente de las reservas de grano del oriente y sur del país.
	Frijol negro, de primera (quintal)	675.00	675.00	690.00	675.00	A la baja	Creciente	Causas: El precio del frijol negro presentó variación a la baja durante la semana. Los mercados son abastecidos con grano nacional almacenado proveniente de reservas de grano del oriente y norte del país, así mismo de grano importado. Mayoristas indican que dieron inicio algunas actividades de cosecha del producto en algunas zonas productoras.
Vegetales	Cebolla seca, blanca, mediana, de primera (quintal)	400.00	400.00	400.00	400.00	Estable	Normal	Causas: El precio de la cebolla seca blanca no presentó variación. En el transcurso de la semana se observó un abastecimiento normal del producto dentro del mercado. Se cotizó producto de importación a un precio mayor.
	Chile pimiento grande de primera Caja (70 - 80 unidades)	100.00	100.00	140.00	100.00	A la baja	Creciente	Causas: El precio del chile pimiento presentó variación a la baja. En el transcurso de la semana se observó un aumento en el abastecimiento del producto dentro del mercado. Producto proveniente de los departamentos de Jalapa, El Progreso, Chimaltenango y Guatemala, principalmente de los municipios de San José Pinula y Palencia.
Frutas	Aguacate criollo grande (ciento)	400.00	400.00	400.00	400.00	Estable	Normal	Causas: Durante la semana el precio del producto no presentó variación. Recolección de cosecha proveniente de las zonas productoras de los departamentos de Chimaltenango y Quiché; así mismo, se comercializa otras variedades del producto para cubrir la demanda.
	Limón criollo, mediano, de primera (millar)	250.00	250.00	250.00	250.00	Estable	Normal	Causas: Durante la semana el precio de este producto no presentó variación; producto proveniente principalmente de las zonas productoras de oriente. Existe comercialización de otros cítricos (limón persa, limón verde, limón mandarina), así también se comercializa producto de origen mexicano para cubrir la demanda.

*Precio correspondiente a la semana del 23 al 27 de diciembre de 2024.





ALZA	ESTABLE	BAJA
------	---------	------



PRECIOS PROMEDIO SEMANAL AL MAYORISTA

Granos Básicos


Cuadro 1. Precio promedio semanal, pagado al mayorista

Arroz oro blanco (quintal)	Precio promedio (Quetzales)		Variación	
	Anterior	Actual	Absoluta (Q)	Relativa (%)
	440.00	440.00	0.00	0.00%
	<p>Precio en relación con la semana anterior: Estable</p> <p>Situación de la oferta: Normal</p> <p>Causas: El precio de arroz no presentó variación durante la semana en comparación con la anterior, mayoristas indicaron que los beneficios nacionales cuentan con producto nacional e importado para abastecer los mercados.</p> <p>Fuente: Mayoristas del mercado La Terminal.</p> <p>Tendencia para la próxima semana: Se espera oferta y precio estable.</p>			
Frijol negro (quintal)	Anterior	Actual	Absoluta (Q)	Relativa (%)
	690.00	675.00	-15.00	-2.17%
	<p>Precio en relación con la semana anterior: A la baja</p> <p>Situación de la oferta: Creciente</p> <p>Causas: El precio del frijol negro presentó variación a la baja durante la semana. Los mercados son abastecidos con grano nacional almacenado proveniente de reservas de grano del oriente y norte del país, así mismo de grano importado. Mayoristas indican que dieron inicio algunas actividades de cosecha del producto en algunas zonas productoras.</p> <p>Fuente: Mayoristas del mercado La Terminal.</p> <p>Tendencia para la próxima semana: Se espera oferta y precio estable.</p>			
Frijol rojo, de primera (quintal)	Anterior	Actual	Absoluta (Q)	Relativa (%)
	800.00	800.00	0.00	0.00%
	<p>Precio en relación con la semana anterior: Estable</p> <p>Situación de la oferta: Normal</p> <p>Causas: El precio de este producto no presentó variación durante la semana. Se observó un aumento de oferta nacional en el mercado, procedente de áreas productoras del oriente y norte del país.</p> <p>Fuente: Mayoristas del mercado La Terminal.</p> <p>Tendencia para la próxima semana: Se espera oferta y precio estable.</p>			
Maíz blanco (quintal)	Anterior	Actual	Absoluta (Q)	Relativa (%)
	172.50	175.00	2.50	1.45%
	<p>Precio en relación con la semana anterior: Al alza</p> <p>Situación de la oferta: Decreciente</p> <p>Causas: Mayoristas indican que existen actividades de cosecha del producto en algunas zonas productoras. El precio de este producto presentó variación al alza durante la semana; producto proveniente de las reservas de grano del oriente y sur del país.</p> <p>Fuente: Mayoristas del mercado La Terminal.</p> <p>Tendencia para la próxima semana: Se espera oferta y precio estable.</p>			



...continuación Granos Básicos

Cuadro 1. Precio promedio semanal, pagado al mayorista

Sorgo (quintal)	Anterior	Actual	Absoluta (Q)	Relativa (%)
		175.00	175.00	0.00
	Precio en relación con la semana anterior: Estable			
	Situación de la oferta: Normal			
	Causas: Durante la semana el precio de este producto no presentó variación. Los mercados son abastecidos con grano de origen mexicano y del oriente del país. Mayoristas indican que existe actividades de cosecha del producto en algunas zonas productoras.			
	Fuente: Mayoristas del mercado La Terminal.			
Tendencia para la próxima semana: Se espera oferta normal y precio estable.				

Fuente: Investigación primaria de Planeamiento del Ministerio de Agricultura, Ganadería y Alimentación, investigados en el mercado "La Terminal", zona 4, Ciudad Capital.

Tabla 2. Precios diarios, pagados al mayorista

Producto	Medida	Precios diarios (quetzales)					Promedio semanal (quetzales)		Rango precio modal (quetzales) 30dic al 03ene	
		30	31	1	2	3	30 dic al 03 ene	23 al 27 dic 2024	Mínimo	Máximo
Arroz oro, blanco de primera	Quintal	SD	SD	SD	440.00	440.00	440.00	440.00	440.00	440.00
Arroz oro, blanco de segunda	Quintal	SD	SD	SD	420.00	420.00	420.00	420.00	420.00	420.00
Frijol blanco, de primera	Quintal	SD	SD	SD	950.00	950.00	950.00	950.00	950.00	950.00
Frijol blanco, de segunda	Quintal	SD	SD	SD	800.00	800.00	800.00	800.00	800.00	800.00
Frijol negro, de primera	Quintal	SD	SD	SD	675.00	675.00	675.00	690.00	675.00	675.00
Frijol negro, de segunda	Quintal	SD	SD	SD	600.00	600.00	600.00	600.00	600.00	600.00
Frijol rojo, de primera	Quintal	SD	SD	SD	800.00	800.00	800.00	800.00	800.00	800.00
Frijol rojo, de segunda	Quintal	SD	SD	SD	750.00	750.00	750.00	750.00	750.00	750.00
Maíz amarillo, de primera	Quintal	SD	SD	SD	175.00	175.00	175.00	175.00	175.00	175.00
Maíz amarillo, de primera, otros orígenes	Quintal	SD	SD	SD	170.00	170.00	170.00	170.00	170.00	170.00
Maíz amarillo, de segunda	Quintal	SD	SD	SD	165.00	165.00	165.00	165.00	165.00	165.00
Maíz blanco, de primera	Quintal	SD	SD	SD	175.00	175.00	175.00	172.50	175.00	175.00
Maíz blanco, de primera, otros orígenes	Quintal	SD	SD	SD	165.00	165.00	165.00	165.00	165.00	165.00
Maíz blanco, de segunda	Quintal	SD	SD	SD	160.00	160.00	160.00	160.00	160.00	160.00
Sorgo blanco, de primera	Quintal	SD	SD	SD	175.00	175.00	175.00	175.00	175.00	175.00

Fuente: Investigación primaria de Planeamiento del Ministerio de Agricultura, Ganadería y Alimentación, investigados en el mercado "La Terminal", zona 4, Ciudad Capital. SO= Sin oferta. ND= No Disponible. SD=Sin Dato, Asueto celebración Fin de año Oficio Circular DRH-77-2024.



Vegetales





Cuadro 2. Precio promedio semanal, pagado al mayorista

Cebolla seca blanca mediana de primera (quintal)	Precio promedio (Quetzales)		Variación	
	Anterior	Actual	Absoluta (Q)	Relativa (%)
	400.00	400.00	0.00	0.00%
	Precio en relación con la semana anterior: Estable			
	Situación de la oferta: Normal			
	Causas: El precio de la cebolla seca blanca no presentó variación. En el transcurso de la semana se observó un abastecimiento normal del producto dentro del mercado. Se cotizó producto de importación a un precio mayor.			
	Fuente: Mayoristas del mercado La Terminal.			
	Tendencia para la próxima semana: Se espera oferta y precio estable.			
Chile pimiento grande de primera Caja (70 - 80 unidades)	Anterior	Actual	Absoluta (Q)	Relativa (%)
	140.00	100.00	-40.00	-28.57%
	Precio en relación con la semana anterior: A la baja			
	Situación de la oferta: Creciente			
	Causas: El precio del chile pimiento presentó variación a la baja. En el transcurso de la semana se observó un aumento en el abastecimiento del producto dentro del mercado. Producto proveniente de los departamentos de Jalapa, El Progreso, Chimaltenango y Guatemala, principalmente de los municipios de San José Pinula y Palencia.			
	Fuente: Mayoristas del mercado La Terminal.			
	Tendencia para la próxima semana: Se espera oferta y precio estable.			
Coliflor mediana de primera Bolsa (12 unidades)	Anterior	Actual	Absoluta (Q)	Relativa (%)
	80.00	ND	-	-
	Precio en relación con la semana anterior: -			
	Situación de la oferta: -			
	Causas: Durante la semana no se observó producto dentro del mercado. Mayoristas indican que los principales abastecedores (departamentos de Chimaltenango, Quetzaltenango, Sacatepéquez, Tonicapán y Sololá) no llevaron producto derivado al descanso de fin de año.			
	Fuente: Mayoristas del mercado La Terminal.			
	Tendencia para la próxima semana: Se espera oferta y precio estable.			
Güisquil mediano (ciento)	Anterior	Actual	Absoluta (Q)	Relativa (%)
	210.00	115.00	-95.00	-45.24%
	Precio en relación con la semana anterior: A la baja			
	Situación de la oferta: Creciente			
	Causas: Se reporta disminución en la producción debido a las condiciones climáticas que no favorecen en el crecimiento del Güisquil; durante la semana el precio del Güisquil mediano presentó variación a la baja, se observó un abastecimiento normal del producto.			
	Fuente: Mayoristas del mercado La Terminal.			
	Tendencia para la próxima semana: Se espera oferta y precio estable.			



...continuación Vegetales

Cuadro 2. Precio promedio semanal, pagado al mayorista

Papa Loman lavada grande de primera (quintal)	Precio promedio (Quetzales)		Variación	
	Anterior	Actual	Absoluta (Q)	Relativa (%)
	320.00	480.00	160.00	50.00%
	Precio en relación con la semana anterior: Al alza			
	Situación de la oferta: Decreciente			
	Causas: Durante la semana el precio de la Papa Loman lavada grande de primera, presentó variación al alza. Se observó una disminución en el abastecimiento del producto en el mercado. Producto proveniente de las áreas productoras de los departamentos de Sololá, San Marcos y en menores cantidades de Quetzaltenango.			
	Fuente: Mayoristas del mercado La Terminal.			
	Tendencia para la próxima semana: Se espera oferta y precio estable.			
Repollo blanco mediano (red de 12-15 unidades)	Anterior	Actual	Absoluta (Q)	Relativa (%)
	100.00	ND	-	-
	Precio en relación con la semana anterior: -			
	Situación de la oferta: -			
	Causas: Durante la semana no se observó producto dentro del mercado. Mayoristas indican que los principales abastecedores (departamentos de Chimaltenango, Quetzaltenango, Sacatepéquez y Sololá) no llevaron producto derivado al descanso de fin de año.			
	Fuente: Mayoristas del mercado La Terminal.			
	Tendencia para la próxima semana: Se espera oferta y precio estable.			
Tomate de cocina mediano de primera (caja de 45 – 50 lb)	Anterior	Actual	Absoluta (Q)	Relativa (%)
	120.00	90.00	-30.00	-25.00%
	Precio en relación con la semana anterior: A la baja			
	Situación de la oferta: Creciente			
	Causas: El precio del tomate de cocina mediano presentó variación a la baja. Durante el transcurso de la semana se observó un aumento en el abastecimiento del producto en el mercado, el cual provino de las áreas productoras de los departamentos de Baja Verapaz, Sololá y San Marcos.			
	Fuente: Mayoristas del mercado La Terminal.			
	Tendencia para la próxima semana: Se espera oferta y precio estable.			
Zanahoria mediana de primera, sin hojas (bolsa 7 – 10 docenas)	Anterior	Actual	Absoluta (Q)	Relativa (%)
	50.00	ND	-	-
	Precio en relación con la semana anterior: -			
	Situación de la oferta: -			
	Causas: Durante la semana no se observó producto dentro del mercado. Mayoristas indican que los principales abastecedores (departamentos de Chimaltenango, Sololá, Sacatepéquez y Quetzaltenango) no llevaron producto derivado al descanso de fin de año.			
	Fuente: Mayoristas del mercado La Terminal.			
	Tendencia para la próxima semana: Se espera oferta y precio estable.			

Fuente: Investigación primaria de Planeamiento del Ministerio de Agricultura, Ganadería y Alimentación, investigados en el mercado "La Terminal", zona 4, Ciudad Capital.



Tabla 3. Precios diarios, pagados al mayorista

Producto	Medida	Precios diarios (quetzales)					Promedio semanal (quetzales)		Rango precio moda (quetzales) 30dic al 03ene	
		30	31	1	2	3	30 dic al 03 ene	23 al 27 dic 2024	Mínimo	Máximo
Ajo blanco, mediano, de primera	Mazo (20 trenzas)	SD	SD	SD	70.00	70.00	70.00	70.00	70.00	70.00
Apio grande, de primera	Caja (15-20 unidades)	SD	SD	SD	ND	ND	-	66.25	-	-
Arveja dulce en grano	Arroba	SD	SD	SD	ND	ND	-	150.00	-	-
Brócoli mediano, de primera	Bolsa (2 docenas)	SD	SD	SD	65.00	65.00	65.00	140.00	65.00	65.00
Camote, de primera	Saco (40 lb)	SD	SD	SD	180.00	180.00	180.00	178.75	180.00	180.00
Cebolla con tallo, blanca, mediana, de primera	Manojo (50 unidades)	SD	SD	SD	80.00	80.00	80.00	80.00	80.00	80.00
Cebolla seca, blanca, mediana, nacional.	Quintal	SD	SD	SD	400.00	400.00	400.00	400.00	400.00	400.00
Cebolla seca, blanca, mediana, importada.	Quintal	SD	SD	SD	410.00	410.00	410.00	455.00	410.00	410.00
Chile Jalapeño, grande, de primera	Costal (35 – 40 lb)	SD	SD	SD	ND	ND	-	160.00	-	-
Chile Jalapeño, mediano, de primera	Costal (35 – 40 lb)	SD	SD	SD	ND	ND	-	125.00	-	-
Chile Pimiento, grande, de primera	Caja (70 – 80 unidades)	SD	SD	SD	100.00	100.00	100.00	140.00	100.00	100.00
Chile Pimiento, mediano, de primera	Caja (100 – 150 unidades)	SD	SD	SD	90.00	90.00	90.00	145.00	90.00	90.00
Cilantro de primera	Red (100 manojos)	SD	SD	SD	ND	ND	-	450.00	-	-
Coliflor mediana, de primera	Bolsa (12 unidades)	SD	SD	SD	ND	ND	-	80.00	-	-
Ejote chino, de primera	Costal (40 lb)	SD	SD	SD	ND	ND	-	150.00	-	-
Ejote criollo, de primera	Costal (40 lb)	SD	SD	SD	ND	ND	-	145.00	-	-
Güicoy sazón, mediano, de primera	Red 15 a 18 unidades	SD	SD	SD	ND	ND	-	145.00	-	-
Güisquil mediano, de primera	Ciento	SD	SD	SD	115.00	115.00	115.00	210.00	115.00	115.00
Hierba buena, de primera	Red (100 manojos)	SD	SD	SD	ND	ND	-	325.00	-	-
Lechuga repollada, mediana, de primera	Caja (24 – 26 unidades)	SD	SD	SD	ND	ND	-	50.00	-	-
Loroco de primera	Quintal	SD	SD	SD	ND	ND	-	4,000.00	-	-
Malanga de primera	Quintal	SD	SD	SD	ND	ND	-	550.00	-	-
Miltomate verde, con cáscara de primera	Arroba (25 lb)	SD	SD	SD	70.00	70.00	70.00	70.00	70.00	70.00
Papa Loman, lavada, grande, de primera	Quintal	SD	SD	SD	480.00	480.00	480.00	320.00	480.00	480.00
Papa Loman, lavada, mediana, de primera	Quintal	SD	SD	SD	400.00	400.00	400.00	310.00	400.00	400.00
Papa Loman, lavada, pequeña, de primera	Quintal	SD	SD	SD	380.00	380.00	380.00	250.00	380.00	380.00
Pepino mediano, de primera	Costal (60 – 70 unidades)	SD	SD	SD	90.00	90.00	90.00	128.75	90.00	90.00
Perulero blanco, mediano, de primera	Costal (180 - 200 unidades)	SD	SD	SD	120.00	120.00	120.00	200.00	120.00	120.00
Rábano mediano, de primera	Caja (200 – 250 unidades)	SD	SD	SD	ND	ND	-	46.25	-	-
Remolacha, mediana, de primera	Red (4 – 5 docenas)	SD	SD	SD	ND	ND	-	45.00	-	-
Repollo blanco, mediano	Red (12 – 15 unidades)	SD	SD	SD	ND	ND	-	100.00	-	-
Tomate de cocina, grande, de primera	Caja (45 – 50 lb)	SD	SD	SD	120.00	120.00	120.00	140.00	120.00	120.00
Tomate de cocina, mediano, de primera	Caja (45 – 50 lb)	SD	SD	SD	90.00	90.00	90.00	120.00	90.00	90.00
Tomate, Manzano, mediano, de primera	Caja (140 - 170 unidades)	SD	SD	SD	220.00	220.00	220.00	230.00	220.00	220.00
Yuca entera, mediana, de primera	Red (75 - 80 unidades)	SD	SD	SD	ND	ND	-	200.00	-	-
Zanahoria mediana, de primera	Bolsa (5-6 docenas)	SD	SD	SD	ND	ND	-	45.00	-	-
Zanahoria mediana, de primera, sin hojas	Bolsa (7 - 10 docenas)	SD	SD	SD	ND	ND	-	50.00	-	-

Fuente: Investigación primaria de Planeamiento del Ministerio de Agricultura, Ganadería y Alimentación, investigados en el mercado “La Terminal”, zona 4, Ciudad Capital. SO= Sin oferta. ND= No Disponible. SD=Sin Dato, Asueto celebración Fin de año Oficio Circular DRH-77-2024.



Frutas





Cuadro 3. Precio promedio semanal, pagado al mayorista

	Precio modal (Quetzales)		Variación	
	Anterior	Actual	Absoluta (Q)	Relativa (%)
Aguacate criollo grande (ciento)	400.00	400.00	0.00	0.00%
	<p>Precio en relación con la semana anterior: Estable</p> <p>Situación de la oferta: Normal</p> <p>Causas: Durante la semana el precio del producto no presentó variación. Recolectación de cosecha proveniente de las zonas productoras de los departamentos de Chimaltenango y Quiché; así mismo, se comercializa otras variedades del producto para cubrir la demanda.</p> <p>Fuente: Mayoristas del mercado La Terminal.</p> <p>Tendencia para la próxima semana: Se espera oferta y precio estable.</p>			
Limón criollo, mediano, de primera (Millar)	250.00	250.00	0.00	0.00%
	<p>Precio en relación con la semana anterior: Estable</p> <p>Situación de la oferta: Normal</p> <p>Causas: Durante la semana el precio de este producto no presentó variación; producto proveniente principalmente de las zonas productoras de oriente. Existe comercialización de otros cítricos (limón persa, limón verde, limón mandarina), así también se comercializa producto de origen mexicano para cubrir la demanda.</p> <p>Fuente: Mayoristas del mercado La Terminal.</p> <p>Tendencia para la próxima semana: Se espera oferta y precio estable.</p>			
Melón Harper, mediano de primera (Ciento)	800.00	800.00	0.00	0.00%
	<p>Precio en relación con la semana anterior: Estable</p> <p>Situación de la oferta: Normal</p> <p>Causas: Durante la semana el precio de este producto no presentó variación. Mayoristas indican que existió una disminución de producción durante el año, mismo es proveniente de las zonas productoras de oriente del país.</p> <p>Fuente: Mayoristas del mercado La Terminal.</p> <p>Tendencia para la próxima semana: Se espera disminución de oferta y precio estable.</p>			
Naranja Valencia mediana de primera de (Ciento)	110.00	110.00	0.00	0.00%
	<p>Precio en relación con la semana anterior: Estable</p> <p>Situación de la oferta: Normal</p> <p>Causas: Se pudo observar durante la semana que el precio de la naranja Valencia no presentó variación; producto proveniente de las áreas productoras de Honduras (el principal abastecedor al mercado nacional).</p> <p>Fuente: Mayoristas del mercado La Terminal.</p> <p>Tendencia para la próxima semana: Se espera disminución de oferta y precio estable.</p>			



...continuación Fruta

Cuadro 3. Precio promedio semanal, pagado al mayorista

Producto	Precio promedio (Quetzales)		Variación	
	Anterior	Actual	Absoluta (Q)	Relativa (%)
Papaya Tainung mediana de primera (caja de 12 a 13 U)	90.00	90.00	0.00	0.00%
	<p>Precio en relación con la semana anterior: Estable</p> <p>Situación de la oferta: Normal</p> <p>Causas: Durante la semana el producto no mostró variación en el precio, se observó un abastecimiento normal del producto en el mercado. Producto proveniente de las zonas productoras del norte, oriente y costa sur del país.</p> <p>Fuente: Mayoristas del mercado La Terminal.</p> <p>Tendencia para la próxima semana: Se espera oferta y precio estable.</p>			
Piña mediana. De primera (ciento)	500.00	500.00	0.00	0.00%
	<p>Precio en relación con la semana anterior: Estable</p> <p>Situación de la oferta: Normal</p> <p>Causas: Durante la semana el precio de la piña mediana no mostró variación, se observó un abastecimiento normal del producto en el mercado, el cual provino de las zonas productoras de Villa Canales (municipio de Guatemala) y de los departamentos de Escuintla y Santa Rosa en menores cantidades.</p> <p>Fuente: Mayoristas del mercado La Terminal.</p> <p>Tendencia para la próxima semana: Se espera oferta y precio estable.</p>			
Plátano mediano de primera (ciento)	170.00	170.00	0.00	0.00%
	<p>Precio en relación con la semana anterior: Estable</p> <p>Situación de la oferta: Normal</p> <p>Causas: Durante la semana el precio del plátano mediano de primera no presentó variación. Se observó un abastecimiento normal del producto en el mercado, el cual es proveniente de las zonas productoras de la costa sur y norte del país.</p> <p>Fuente: Mayoristas del mercado La Terminal.</p> <p>Tendencia para la próxima semana: Se espera oferta y precio estable.</p>			
Sandía redonda. mediana (ciento)	2,000.00	1,750.00	-250.00	-12.50%
	<p>Precio en relación con la semana anterior: A la baja</p> <p>Situación de la oferta: Creciente</p> <p>Causas: Durante la semana el precio de la sandía redonda presentó variación a la baja. Se observó un aumento en el abastecimiento del producto en el mercado. Producto proveniente de las zonas productoras del norte y oriente del país, así mismo de origen hondureño.</p> <p>Fuente: Mayoristas del mercado La Terminal.</p> <p>Tendencia para la próxima semana: Se espera oferta y precio estable.</p>			

Fuente: Investigación primaria de Planeamiento del Ministerio de Agricultura, Ganadería y Alimentación, investigados en el mercado "La Terminal", zona 4, Ciudad Capital. SO= Sin oferta. ND= No Disponible.



Tabla 4. Precios diarios, pagados al mayorista





Producto	Medida	Precios diarios (quetzales)					Promedio semanal (quetzales)		Rango precio modal (quetzales) 30dic al 03ene	
		30	31	1	2	3	30 dic al 03 ene	23 al 27 dic 2024	Mínimo	Máximo
Aguacate criollo, grande, de primera	Ciento	SD	SD	SD	400.00	400.00	400.00	400.00	400.00	400.00
Aguacate criollo, mediano, de primera	Ciento	SD	SD	SD	250.00	250.00	250.00	250.00	250.00	250.00
Aguacate Hass, mediano, de primera	Quintal	SD	SD	SD	237.50	237.50	237.50	237.50	237.50	237.50
Banano criollo, mediano, de primera	Caja (100 - 105 unidades)	SD	SD	SD	170.00	170.00	170.00	170.00	170.00	170.00
Banano de exportación, mediano, de primera	Ciento	SD	SD	SD	60.00	60.00	60.00	60.00	60.00	60.00
Coco verde, mediano, de primera	Ciento	SD	SD	SD	400.00	400.00	400.00	400.00	400.00	400.00
Fresa mediana, de primera	Caja (35 - 40 lb)	SD	SD	SD	250.00	175.00	212.50	250.00	175.00	250.00
Limón criollo, mediano, de primera	Millar	SD	SD	SD	250.00	250.00	250.00	250.00	250.00	250.00
Limón Persa, mediano, de primera	Millar	SD	SD	SD	600.00	700.00	650.00	600.00	600.00	700.00
Mandarina criolla, mediana, de primera	Ciento	SD	SD	SD	ND	ND	-	127.50	-	-
Mandarina mexicana, mediana, de primera	Caja (250 unidades)	SD	SD	SD	ND	ND	-	-	-	-
Melón Harper, mediano de primera	Ciento	SD	SD	SD	800.00	800.00	800.00	800.00	800.00	800.00
Mora mediana, de primera	Caja (34 - 38 lb)	SD	SD	SD	150.00	150.00	150.00	150.00	150.00	150.00
Naranja Valencia, mediana, de primera	Ciento	SD	SD	SD	110.00	110.00	110.00	110.00	110.00	110.00
Papaya Tainung, mediana, de primera	Caja (12 - 13 unidades)	SD	SD	SD	90.00	90.00	90.00	90.00	90.00	90.00
Piña mediana, de primera	Ciento	SD	SD	SD	500.00	500.00	500.00	500.00	500.00	500.00
Plátano grande, de primera	Ciento	SD	SD	SD	220.00	220.00	220.00	220.00	220.00	220.00
Plátano mediano, de primera	Ciento	SD	SD	SD	170.00	170.00	170.00	170.00	170.00	170.00
Rambután mediano, de primera	Ciento	SD	SD	SD	ND	ND	-	20.00	-	-
Sandía redonda, mediana, de primera	Caja (22 lb)	SD	SD	SD	2,000.00	1,500.00	1,750.00	2,000.00	1,500.00	2,000.00
Uva roja, importada, de primera	Ciento	SD	SD	SD	352.00	352.00	352.00	352.00	352.00	352.00
Zapote mediano, de primera	Ciento	SD	SD	SD	300.00	300.00	300.00	300.00	300.00	300.00

Fuente: Investigación primaria de Planeamiento del Ministerio de Agricultura, Ganadería y Alimentación, investigados en el mercado "La Terminal", zona 4, Ciudad Capital. SO= Sin oferta. ND= No Disponible. SD=Sin Dato, Asueto celebración Fin de Año Oficio Circular DRH-77-2024.




Pecuarios

Cuadro 4. Precio promedio semanal, pagado al mayorista

Carne de bovino en canal (Libra)	Precio promedio (Quetzales)		Variación	
	Anterior	Actual	Absoluta (Q)	Relativa (%)
	20.50	20.50	0.00	0.00%
	Precio en relación con la semana anterior: Estable			
	Situación de la oferta: Normal			
	Causas: El precio de la carne de bovino en canal no presentó variación en el transcurso de la semana. El producto es procedente del departamento de Izabal principalmente. Se observó un abastecimiento normal dentro del mercado.			
	Fuente: Mayoristas del mercado La Terminal.			
	Tendencia para la próxima semana: Se espera oferta y precio estable.			
Huevo blanco. Mediano (Caja de 360 unidades)	Anterior	Actual	Absoluta (Q)	Relativa (%)
	385.00	375.00	-10.00	-2.60%
	Precio en relación con la semana anterior: A la baja			
	Situación de la oferta: Creciente			
	Causas: El precio del huevo blanco mediano presentó variación a la baja durante la semana. Mayoristas indican que la producción del producto en las avícolas es irregular, incidiendo en el precio del producto.			
	Fuente: Mayoristas del mercado La Terminal.			
	Tendencia para la próxima semana: Se espera oferta y precio estable.			
Pollo entero. Sin menudos (Libra)	Anterior	Actual	Absoluta (Q)	Relativa (%)
	14.50	14.50	0.00	0.00%
	Precio en relación con la semana anterior: Estable			
	Situación de la oferta: Normal			
	Causas: El precio del pollo entero sin menudos no presentó variación en el transcurso de la semana, se observó un abastecimiento normal de este producto (nacional e importado) en el mercado.			
	Fuente: Mayoristas del mercado La Terminal.			
	Tendencia para la próxima semana: Se espera oferta y precio estable.			
Pollo importado piezas (caja 40 libra)	Anterior	Actual	Absoluta (Q)	Relativa (%)
	271.00	282.50	11.50	4.24%
	Precio en relación con la semana anterior: Al alza			
	Situación de la oferta: Decreciente			
	Causas: El precio del pollo importado presentó variación al alza en el transcurso de la semana, se observó un abastecimiento normal del producto dentro del mercado.			
	Fuente: Mayoristas del mercado La Terminal.			
	Tendencia para la próxima semana: Se espera oferta y precio estable.			



Cuadro 4. Precio promedio semanal, pagado al mayorista

Carne de porcino en canal (libra)	Anterior	Actual	Absoluta (Q)	Relativa (%)
	17.00	17.00	0.00	0.00%
	Precio en relación con la semana anterior: Estable			
	Situación de la oferta: Normal			
	Causas: El precio de este producto no presentó variación durante el transcurso de la semana, mayoristas indican que existió una oferta normal del producto en el mercado, sin embargo existen nuevos comerciantes del producto en el mercado, incidiendo en el precio.			
	Fuente: Mayoristas del mercado La Terminal.			
	Tendencia para la próxima semana: Se espera oferta y precio estable.			

Fuente: Investigación primaria de Planeamiento del Ministerio de Agricultura, Ganadería y Alimentación, investigados en el mercado "La Terminal" zona 4, Ciudad Capital.

Tabla 5. Precios diarios, pagados al mayorista

Producto	Medida	Precios diarios (quetzales)					Promedio semanal (quetzales)		Rango precio modal (quetzales) 30 dic al 03 ene	
		30	31	1	2	3	30 dic al 03 ene	23 al 27 dic 2024	Mínimo	Máximo
Bovino en canal, de primera	Libra	SD	SD	SD	20.50	20.50	20.50	20.50	20.50	20.50
Crema pura	Litro	SD	SD	SD	39.00	39.00	39.00	39.00	39.00	39.00
Cuadril y Pierna de pollo, de primera	Libra	SD	SD	SD	7.50	7.50	7.50	7.50	7.50	7.50
Huevo blanco, extra	Caja (360 unidades)	SD	SD	SD	427.50	415.00	421.25	427.50	415.00	427.50
Huevo blanco, grande	Caja (360 unidades)	SD	SD	SD	410.00	385.00	397.50	410.00	385.00	410.00
Huevo blanco, mediano	Caja (360 unidades)	SD	SD	SD	385.00	365.00	375.00	385.00	365.00	385.00
Huevo blanco, pequeño	Caja (360 unidades)	SD	SD	SD	360.00	335.00	347.50	360.00	335.00	360.00
Huevo rosado, grande	Caja (360 unidades)	SD	SD	SD	405.00	385.00	395.00	405.00	385.00	405.00
Pechuga de pollo, con ala, de primera	Libra	SD	SD	SD	16.50	16.50	16.50	16.50	16.50	16.50
Pechuga de pollo, de primera	Libra	SD	SD	SD	28.50	28.50	28.50	28.50	28.50	28.50
Pollo entero, sin menudos, de primera	Libra	SD	SD	SD	14.50	14.50	14.50	14.50	14.50	14.50
Pollo importado (piezas)	Caja (40 lb)	SD	SD	SD	285.00	280.00	282.50	271.00	280.00	285.00
Porcino en canal	Libra	SD	SD	SD	17.00	17.00	17.00	17.00	17.00	17.00
Queso fresco	Libra	SD	SD	SD	20.50	20.50	20.50	20.50	20.50	20.50

Fuente: Investigación primaria de Planeamiento del Ministerio de Agricultura, Ganadería y Alimentación, investigados en el mercado "La Terminal", zona 4, Ciudad Capital. SO= Sin oferta. ND= No Disponible. SD=Sin Dato, Asueto celebración Fin de Año Oficio Circular DRH-77-2024.



Flores de corte

Flores de corte

Tabla 6. Precios diarios, pagado por el consumidor final

Producto	Medida	Precios diarios (quetzales)		Promedio semanal (quetzales)	
		31	2	30 dic al 03 ene	23 al 27 dic de 2024
Clavel de varios colores, de primera	Docena	SD	22.50	22.50	22.50
Crisantemo Pompón, de primera	Manojo (18-20 unidades)	SD	15.00	15.00	15.00
Crisantemo Standard, de primera	Docena	SD	15.00	15.00	15.00
Gerberas diferentes colores, de primera	Docena	SD	35.00	35.00	35.00
Girasol de primera	Docena	SD	45.00	45.00	47.50
Gladiola de primera	Docena	SD	20.00	20.00	20.00
Lirios con envoltorio, de primera	5 varitas	SD	65.00	65.00	65.00
Margarita de primera	Manojo (18 – 20 unidades)	SD	20.00	20.00	20.00
Rosa (Con envoltorio), varios colores, de primera	Docena	SD	25.00	25.00	25.00

Fuente: Investigación primaria de Planeamiento del Ministerio de Agricultura, Ganadería y Alimentación, investigados en el mercado “La Terminal”, zona 4, Ciudad Capital. SO= Sin oferta. ND= No Disponible. SD=Sin Dato, Asueto celebración Fin de Año Oficio Circular DRH-77-2024.

Espicias y otros granos

Tabla 7. Precios diarios, pagado al mayorista

Producto	Medida	Precios diarios (quetzales)		Promedio semanal (quetzales)	
		31	2	30 dic al 03 ene	23 al 27 dic 2024
Achiote seco, sin cápsula, de primera	Quintal	SD	1,000.00	1,000.00	1,000.00
Ajonjolí sin descortezar, de primera	Quintal	SD	800.00	800.00	800.00
Cacao (Despulpado), seco, de primera	Quintal	SD	4,200.00	4,200.00	3,700.00
Cebada, de primera	Quintal	SD	650.00	650.00	650.00
Chile Chocolate, seco, de primera	Quintal	SD	7,500.00	7,500.00	7,500.00
Chile Cobanero, seco, de primera	Quintal	SD	7,000.00	7,000.00	7,500.00
Haba seca, de primera	Quintal	SD	900.00	900.00	900.00
Maní tostado, con cáscara, de primera	Quintal	SD	1,300.00	1,300.00	1,300.00
Pepitoria seca, sin descascarar, de primera	Quintal	SD	2,000.00	2,000.00	2,000.00
Pimienta gorda, de primera	Quintal	SD	2,900.00	2,900.00	2,900.00
Rosa de Jamaica, de primera, importada	Quintal	SD	3,000.00	3,000.00	3,000.00
Rosa de Jamaica, nacional	Quintal	SD	4,300.00	4,300.00	4,300.00
Soya amarilla, de primera	Quintal	SD	600.00	600.00	600.00
Soya verde, de primera	Quintal	SD	700.00	700.00	700.00

Fuente: Investigación primaria de Planeamiento del Ministerio de Agricultura, Ganadería y Alimentación, investigados en el mercado “La Terminal”, zona 4, Ciudad Capital. SO= Sin oferta. ND= No Disponible. SD=Sin Dato, Asueto celebración Fin de Año Oficio Circular DRH-77-2024.



Abarrotes

Tabla 8. Precios diarios, pagado al mayorista

Producto	Medida	Precios diarios (quetzales)					Promedio semanal (quetzales)		Rango precio modal (quetzales) 30 dic al 03 ene	
		30	31	1	2	3	30 dic al 03 ene	23 al 27 dic 2024	Mínimo	Máximo
Aceite comestible Ideal	Envase (175 ml). Caja (48 unidades)	SD	SD	SD	207.84	207.84	207.84	207.84	207.84	207.84
Aceite comestible Ideal	Envase (800 ml). Caja (12 unidades)	SD	SD	SD	189.00	189.00	189.00	187.40	189.00	189.00
Aceite comestible La Patrona	Envase (175 ml). Caja (48 unidades)	SD	SD	SD	187.50	187.50	187.50	187.50	187.50	187.50
Aceite comestible La Patrona	Envase (800 ml). Caja (12 unidades)	SD	SD	SD	170.50	170.50	170.50	170.50	170.50	170.50
Avena mosh El Molino, empacada	Fardo (25 unidades, bolsa de 400 g)	SD	SD	SD	156.50	156.50	156.50	156.50	156.50	156.50
Avena mosh Quaker, empacada	Fardo (25 unidades de 360 g)	SD	SD	SD	196.75	196.75	196.75	196.75	196.75	196.75
Azúcar Estándar Caña Real	6 bolsas (2500 g)	SD	SD	SD	120.00	120.00	120.00	120.00	120.00	120.00
Azúcar Estándar Caña Real	Bolsa (15 kg). 30 bolsas de 500 g	SD	SD	SD	120.00	120.00	120.00	120.00	120.00	120.00
Azúcar estándar, blanca	Saco (50 kg)	SD	SD	SD	387.50	387.50	387.50	388.50	387.50	387.50
Harina de maíz Maseca	Saco (50 lb)	SD	SD	SD	214.50	214.50	214.50	214.50	214.50	214.50
Harina de maíz Tortimasa	Saco (50 lb)	SD	SD	SD	204.00	203.50	203.75	204.00	203.50	204.00
Harina de trigo Sol, dura	Quintal	SD	SD	SD	335.00	335.00	335.00	335.00	335.00	335.00
Harina de trigo Sol, suave	Quintal	SD	SD	SD	312.50	312.50	312.50	313.75	312.50	312.50
Incaparina en polvo	Bolsa de 450 gramos Fardo 50 Unidades	SD	SD	SD	464.50	464.50	464.50	464.50	464.50	464.50
Incaparina líquida, caja de 200 ml	Fardo (24 unidades)	SD	SD	SD	63.00	63.00	63.00	63.00	63.00	63.00

Fuente: Investigación primaria de Planeamiento del Ministerio de Agricultura, Ganadería y Alimentación, investigados en el mercado "La Terminal", zona 4, Ciudad Capital. SO= Sin oferta. ND= No Disponible. SD=Sin Dato, Asueto celebración Fin de Año Oficio Circular DRH-77-2024.



Hidrobiológicos

Tabla 9. Precios diarios, pagado al mayorista

Producto	Medida	Precios diarios (quetzales)					Promedio semanal (quetzales)		Rango precio modal (quetzales) 30 dic al 03 ene	
		30	31	1	2	3	30 dic al 03 ene	23 al 27 dic 2024	Mínimo	Máximo
Camarón grande, de primera con cabeza (estanque)	Quintal	SD	SD	SD	3,450.00	3,450.00	3,450.00	3,450.00	3,450.00	3,450.00
Camarón mediano, de primera con cabeza (estanque)	Quintal	SD	SD	SD	3,050.00	3,050.00	3,050.00	3,050.00	3,050.00	3,050.00
Camarón pequeño, de primera con cabeza (estanque)	Quintal	SD	SD	SD	2,350.00	2,350.00	2,350.00	2,350.00	2,350.00	2,350.00
Corvina entera, revuelta, de primera	Quintal	SD	SD	SD	1,600.00	1,600.00	1,600.00	1,600.00	1,600.00	1,600.00
Filete de corvina, de primera	Quintal	SD	SD	SD	3,200.00	3,200.00	3,200.00	3,200.00	3,200.00	3,200.00
Filete de róbalo, de primera	Arroba	SD	SD	SD	1,912.50	1,912.50	1,912.50	1,912.50	1,912.50	1,912.50
Filete de tiburón, de primera	Quintal	SD	SD	SD	2,450.00	2,450.00	2,450.00	2,200.00	2,450.00	2,450.00
Pargo entero, revuelto, de primera	Quintal	SD	SD	SD	2,450.00	2,450.00	2,450.00	2,450.00	2,450.00	2,450.00
Róbalo entero, revuelto	Quintal	SD	SD	SD	3,450.00	3,450.00	3,450.00	3,450.00	3,450.00	3,450.00
Tiburón entero, revuelto, de primera	Quintal	SD	SD	SD	2,450.00	2,450.00	2,450.00	2,200.00	2,450.00	2,450.00
Tilapia grande, de primera	Quintal	SD	SD	SD	1,600.00	1,600.00	1,600.00	1,266.50	1,600.00	1,600.00
Tilapia mediana, de primera	Quintal	SD	SD	SD	1,600.00	1,600.00	1,600.00	1,266.50	1,600.00	1,600.00
Tilapia pequeña, de primera	Quintal	SD	SD	SD	1,600.00	1,600.00	1,600.00	1,266.50	1,600.00	1,600.00

Fuente: Investigación primaria de Planeamiento del Ministerio de Agricultura, Ganadería y Alimentación, investigados en el mercado "La Terminal", zona 4, Ciudad Capital. SO= Sin oferta. ND= No Disponible. SD=Sin Dato, Asueto celebración Fin de Año Oficio Circular DRH-77-2024.



Ministerio de
**Agricultura,
Ganadería y
Alimentación**

**abarrotes - vegetales - pecuarios - frutas - especias
carnes - granos básicos - flores - hidrobiológicos**



2360 4428



App
MAGA



  
maga.gob.gt
precios.maga.gob.gt



3a. Av. 8-32, zona 9,
Ciudad de Guatemala.



infoprecios@maga.gob.gt