



Ministerio de
**Agricultura,
Ganadería y
Alimentación**

PLANEAMIENTO

INFORME SEMANAL DE PRECIOS

**Del 06 al 10 de
enero 2025**



**abarrotes - vegetales - pecuarios - frutas - especias
carnes - granos básicos - flores - hidrobiológicos**



2360 4428



App
MAGA



maga.gov.gt
precios.maga.gov.gt



3a. Av. 8-32, zona 9,
Ciudad de Guatemala.



infoprecios@maga.gov.gt



ÍNDICE

CONTENIDO

PÁGINA

INTRODUCCIÓN	3
RESUMEN DE PRECIOS PROMEDIO AL MAYORISTA	3
PRECIOS PROMEDIO SEMANAL AL MAYORISTA.....	4
<i>Granos Básicos</i>	4
<i>Vegetales</i>	6
<i>Frutas</i>	9
<i>Pecuarios</i>	12
<i>Flores de corte</i>	14
<i>Especias y otros granos</i>	14
<i>Abarrotes</i>	15
<i>Hidrobiológicos</i>	15



INTRODUCCIÓN

El presente informe brinda de forma sencilla, inmediata y actualizada, información de precios al mayorista de productos que se comercializan dentro del mercado “La Terminal”, zona 4 de la Ciudad de Guatemala.

Este informe semanal tiene el propósito de informar sobre el comportamiento de precios de productos agrícolas, pecuarios, hidrobiológicos y abarrotes, así como la comparación de los mismos respecto a la semana anterior. Los datos son obtenidos por los monitores de mercados de Planeamiento del Ministerio de Agricultura, Ganadería y Alimentación con base en la “Metodología para la Recolección e Ingreso de Precios al Mayorista y Detallista”, posteriormente son registrados en el Sistema de Información de Mercados -SIM-. Los productos han sido seleccionados desde la perspectiva de su importancia y presencia en los mercados nacionales, solicitudes del sector; así como los que tienen importancia por estar contenidos en la canasta básica alimenticia y forman parte de la Ley de Alimentación Escolar -LAE-.

RESUMEN DE PRECIOS PROMEDIO AL MAYORISTA

Precios investigados en el mercado “La Terminal”, zona 4 de la Ciudad Capital.
(Periodo del 06 al 10 de enero de 2025)

Grupo	Producto	Precios promedio de la semana actual (quetzales)		Precio promedio semanal (quetzales)		Diferencia semanal	Situación de la oferta	Causas que influyeron en el comportamiento del precio
		Min.	Máx.	Anterior*	Actual			
Granos básicos	Maíz blanco, de primera (quintal)	170.00	175.00	175.00	172.00	A la baja	Creciente	Causas: Mayoristas indican que existen actividades de cosecha del producto en algunas zonas productoras. El precio de este producto presentó variación a la baja durante la semana; producto proveniente de las reservas de grano del oriente y sur del país.
	Frijol negro, de primera (quintal)	650.00	650.00	675.00	650.00	A la baja	Creciente	Causas: El precio del frijol negro presentó variación a la baja durante la semana. Los mercados son abastecidos con grano nacional almacenado proveniente de reservas de grano del oriente y norte del país, así mismo de grano importado. Mayoristas indican que existen actividades de cosecha del producto en algunas zonas productoras.
Vegetales	Cebolla seca, blanca, mediana, de primera (quintal)	400.00	400.00	400.00	400.00	Estable	Normal	Causas: El precio de la cebolla seca blanca no presentó variación. En el transcurso de la semana se observó un abastecimiento normal del producto dentro del mercado. Se cotizó producto de importación a un precio mayor.
	Papa Loman lavada grande de primera (quintal)	480.00	480.00	480.00	480.00	Estable	Normal	Causas: Durante la semana el precio de la Papa Loman lavada grande de primera, no presentó variación. Se observó un abastecimiento normal del producto en el mercado. Mayoristas indican que los costos de producción y transporte inciden en el precio del producto, el cual es proveniente de las áreas productoras de los departamentos de Sololá, San Marcos y en menores cantidades de Quetzaltenango.
Frutas	Aguacate criollo grande (ciento)	387.50	400.00	400.00	392.50	A la baja	Creciente	Causas: Durante la semana el precio del producto presentó variación a la baja. Recolección de cosecha proveniente de las zonas productoras de los departamentos de Chimaltenango y Quiché; así mismo, se comercializa otras variedades del producto para cubrir la demanda.
	Limón criollo, mediano, de primera (millar)	300.00	300.00	250.00	300.00	Al alza	Decreciente	Causas: Durante la semana el precio de este producto presentó variación al alza; producto proveniente principalmente de las zonas productoras de oriente. Existe comercialización de otros cítricos (limón persa, limón verde, limón mandarina), así también se comercializa producto de origen mexicano para cubrir la demanda.

*Precio correspondiente a la semana del 30 de diciembre 2024 al 03 de enero de 2025.





ALZA	ESTABLE	BAJA
------	---------	------



PRECIOS PROMEDIO SEMANAL AL MAYORISTA

Granos Básicos


Cuadro 1. Precio promedio semanal, pagado al mayorista

Arroz oro blanco (quintal)	Precio promedio (Quetzales)		Variación	
	Anterior	Actual	Absoluta (Q)	Relativa (%)
	440.00	440.00	0.00	0.00%
	<p>Precio en relación con la semana anterior: Estable</p> <p>Situación de la oferta: Normal</p> <p>Causas: El precio de arroz no presentó variación durante la semana en comparación con la anterior, mayoristas indicaron que los beneficios nacionales cuentan con producto nacional e importado para abastecer los mercados.</p> <p>Fuente: Mayoristas del mercado La Terminal.</p> <p>Tendencia para la próxima semana: Se espera oferta y precio estable.</p>			
Frijol negro (quintal)	Anterior	Actual	Absoluta (Q)	Relativa (%)
	675.00	650.00	-25.00	-3.70%
	<p>Precio en relación con la semana anterior: A la baja</p> <p>Situación de la oferta: Creciente</p> <p>Causas: El precio del frijol negro presentó variación a la baja durante la semana. Los mercados son abastecidos con grano nacional almacenado proveniente de reservas de grano del oriente y norte del país, así mismo de grano importado. Mayoristas indican que existen actividades de cosecha del producto en algunas zonas productoras.</p> <p>Fuente: Mayoristas del mercado La Terminal.</p> <p>Tendencia para la próxima semana: Se espera oferta y precio estable.</p>			
Frijol rojo, de primera (quintal)	Anterior	Actual	Absoluta (Q)	Relativa (%)
	800.00	800.00	0.00	0.00%
	<p>Precio en relación con la semana anterior: Estable</p> <p>Situación de la oferta: Normal</p> <p>Causas: El precio de este producto no presentó variación durante la semana. Se observó un aumento de oferta nacional en el mercado, procedente de áreas productoras del oriente y norte del país.</p> <p>Fuente: Mayoristas del mercado La Terminal.</p> <p>Tendencia para la próxima semana: Se espera oferta y precio estable.</p>			
Maíz blanco (quintal)	Anterior	Actual	Absoluta (Q)	Relativa (%)
	175.00	172.00	-3.00	-1.71%
	<p>Precio en relación con la semana anterior: A la baja</p> <p>Situación de la oferta: Creciente</p> <p>Causas: Mayoristas indican que existen actividades de cosecha del producto en algunas zonas productoras. El precio de este producto presentó variación a la baja durante la semana; producto proveniente de las reservas de grano del oriente y sur del país.</p> <p>Fuente: Mayoristas del mercado La Terminal.</p> <p>Tendencia para la próxima semana: Se espera oferta y precio estable.</p>			



...continuación Granos Básicos

Cuadro 1. Precio promedio semanal, pagado al mayorista

Sorgo (quintal)	Anterior	Actual	Absoluta (Q)	Relativa (%)
		175.00	175.00	0.00
	Precio en relación con la semana anterior: Estable			
	Situación de la oferta: Normal			
	Causas: Durante la semana el precio de este producto no presentó variación. Los mercados son abastecidos con grano de origen mexicano y del oriente del país. Mayoristas indican que existe actividades de cosecha del producto en algunas zonas productoras.			
	Fuente: Mayoristas del mercado La Terminal.			
Tendencia para la próxima semana: Se espera oferta normal y precio estable.				

Fuente: Investigación primaria de Planeamiento del Ministerio de Agricultura, Ganadería y Alimentación, investigados en el mercado "La Terminal", zona 4, Ciudad Capital.

Tabla 2. Precios diarios, pagados al mayorista

Producto	Medida	Precios diarios (quetzales)					Promedio semanal (quetzales)		Rango precio modal (quetzales) 06 al 10 ene	
		6	7	8	9	10	06 al 10 ene	30 dic al 03 ene	Mínimo	Máximo
Arroz oro, blanco de primera	Quintal	440.00	440.00	440.00	440.00	440.00	440.00	440.00	440.00	440.00
Arroz oro, blanco de segunda	Quintal	420.00	420.00	420.00	420.00	420.00	420.00	420.00	420.00	420.00
Frijol blanco, de primera	Quintal	1,100.00	1,100.00	1,100.00	1,100.00	1,100.00	1,100.00	950.00	1,100.00	1,100.00
Frijol blanco, de segunda	Quintal	900.00	900.00	900.00	900.00	900.00	900.00	800.00	900.00	900.00
Frijol negro, de primera	Quintal	650.00	650.00	650.00	650.00	650.00	650.00	675.00	650.00	650.00
Frijol negro, de segunda	Quintal	600.00	600.00	600.00	600.00	600.00	600.00	600.00	600.00	600.00
Frijol rojo, de primera	Quintal	800.00	800.00	800.00	800.00	800.00	800.00	800.00	800.00	800.00
Frijol rojo, de segunda	Quintal	750.00	750.00	750.00	750.00	750.00	750.00	750.00	750.00	750.00
Maíz amarillo, de primera	Quintal	175.00	175.00	175.00	175.00	175.00	175.00	175.00	175.00	175.00
Maíz amarillo, de primera, otros orígenes	Quintal	170.00	170.00	170.00	170.00	170.00	170.00	170.00	170.00	170.00
Maíz amarillo, de segunda	Quintal	165.00	165.00	165.00	165.00	165.00	165.00	165.00	165.00	165.00
Maíz blanco, de primera	Quintal	175.00	175.00	170.00	170.00	170.00	172.00	175.00	170.00	170.00
Maíz blanco, de primera, otros orígenes	Quintal	165.00	165.00	165.00	165.00	165.00	165.00	165.00	165.00	165.00
Maíz blanco, de segunda	Quintal	160.00	160.00	160.00	160.00	160.00	160.00	160.00	160.00	160.00
Sorgo blanco, de primera	Quintal	175.00	175.00	175.00	175.00	175.00	175.00	175.00	175.00	175.00

Fuente: Investigación primaria de Planeamiento del Ministerio de Agricultura, Ganadería y Alimentación, investigados en el mercado "La Terminal", zona 4, Ciudad Capital. SO= Sin oferta. ND= No Disponible.



Vegetales





Cuadro 2. Precio promedio semanal, pagado al mayorista

Cebolla seca blanca mediana de primera (quintal)	Precio promedio (Quetzales)		Variación	
	Anterior	Actual	Absoluta (Q)	Relativa (%)
	400.00	400.00	0.00	0.00%
	Precio en relación con la semana anterior: Estable			
	Situación de la oferta: Normal			
	Causas: El precio de la cebolla seca blanca no presentó variación. En el transcurso de la semana se observó un abastecimiento normal del producto dentro del mercado. Se cotizó producto de importación a un precio mayor.			
	Fuente: Mayoristas del mercado La Terminal.			
	Tendencia para la próxima semana: Se espera oferta y precio estable.			
Chile pimiento grande de primera Caja (70 - 80 unidades)	Anterior	Actual	Absoluta (Q)	Relativa (%)
	100.00	96.00	-4.00	-4.00%
	Precio en relación con la semana anterior: A la baja			
	Situación de la oferta: Creciente			
	Causas: El precio del chile pimiento presentó variación a la baja. En el transcurso de la semana se observó un aumento en el abastecimiento del producto dentro del mercado. Producto proveniente de los departamentos de Jalapa, El Progreso, Chimaltenango y Guatemala, principalmente de los municipios de San José Pinula y Palencia.			
	Fuente: Mayoristas del mercado La Terminal.			
	Tendencia para la próxima semana: Se espera oferta y precio estable.			
Coliflor mediana de primera Bolsa (12 unidades)	Anterior	Actual	Absoluta (Q)	Relativa (%)
	ND	ND	-	-
	Precio en relación con la semana anterior: -			
	Situación de la oferta: -			
	Causas: Durante la semana no se observó producto dentro del mercado. Mayoristas indican que los principales abastecedores (departamentos de Chimaltenango, Quetzaltenango, Sacatepéquez, Tonicapán y Sololá) no llevaron producto derivado al período de descanso.			
	Fuente: Mayoristas del mercado La Terminal.			
	Tendencia para la próxima semana: -			
Güisquil mediano (ciento)	Anterior	Actual	Absoluta (Q)	Relativa (%)
	115.00	111.00	-4.00	-3.48%
	Precio en relación con la semana anterior: A la baja			
	Situación de la oferta: Creciente			
	Causas: Durante la semana el precio del Güisquil mediano presentó variación a la baja, se observó un abastecimiento normal del producto.			
	Fuente: Mayoristas del mercado La Terminal.			
	Tendencia para la próxima semana: Se espera oferta y precio estable.			



...continuación Vegetales

Cuadro 2. Precio promedio semanal, pagado al mayorista

Papa Loman lavada grande de primera (quintal)	Precio promedio (Quetzales)		Variación	
	Anterior	Actual	Absoluta (Q)	Relativa (%)
	480.00	480.00	0.00	0.00%
	<p>Precio en relación con la semana anterior: Estable</p> <p>Situación de la oferta: Normal</p> <p>Causas: Durante la semana el precio de la Papa Loman lavada grande de primera, no presentó variación. Se observó un abastecimiento normal del producto en el mercado. Mayoristas indican que los costos de producción y transporte inciden en el precio del producto, el cual es proveniente de las áreas productoras de los departamentos de Sololá, San Marcos y en menores cantidades de Quetzaltenango.</p> <p>Fuente: Mayoristas del mercado La Terminal.</p> <p>Tendencia para la próxima semana: Se espera oferta y precio estable.</p>			
Repollo blanco mediano (red de 12-15 unidades)	Anterior	Actual	Absoluta (Q)	Relativa (%)
	ND	45.00	-	-
	<p>Precio en relación con la semana anterior: -</p> <p>Situación de la oferta: -</p> <p>Causas: Durante la semana nuevamente se observó producto dentro del mercado. Mayoristas indican que los principales abastecedores del producto son los departamentos de Chimaltenango, Quetzaltenango, Sacatepéquez y Sololá.</p> <p>Fuente: Mayoristas del mercado La Terminal.</p> <p>Tendencia para la próxima semana: Se espera oferta y precio estable.</p>			
Tomate de cocina mediano de primera (caja de 45 – 50 lb)	Anterior	Actual	Absoluta (Q)	Relativa (%)
	90.00	80.00	-10.00	-11.11%
	<p>Precio en relación con la semana anterior: A la baja</p> <p>Situación de la oferta: Creciente</p> <p>Causas: El precio del tomate de cocina mediano presentó variación a la baja. Durante el transcurso de la semana se observó un aumento en el abastecimiento del producto en el mercado, el cual provino de las áreas productoras de los departamentos de Baja Verapaz, Sololá y San Marcos.</p> <p>Fuente: Mayoristas del mercado La Terminal.</p> <p>Tendencia para la próxima semana: Se espera oferta y precio estable.</p>			
Zanahoria mediana de primera, sin hojas (bolsa 7 – 10 docenas)	Anterior	Actual	Absoluta (Q)	Relativa (%)
	ND	55.00	-	-
	<p>Precio en relación con la semana anterior: -</p> <p>Situación de la oferta: -</p> <p>Causas: Durante la semana nuevamente se observó producto dentro del mercado. Mayoristas indican que los principales abastecedores del producto son los departamentos de Chimaltenango, Sololá, Sacatepéquez y Quetzaltenango.</p> <p>Fuente: Mayoristas del mercado La Terminal.</p> <p>Tendencia para la próxima semana: Se espera oferta y precio estable.</p>			

Fuente: Investigación primaria de Planeamiento del Ministerio de Agricultura, Ganadería y Alimentación, investigados en el mercado "La Terminal", zona 4, Ciudad Capital.



Tabla 3. Precios diarios, pagados al mayorista


Producto	Medida	Precios diarios (quetzales)					Promedio semanal (quetzales)		Rango precio moda (quetzales) 06 al 10 ene	
		6	7	8	9	10	06 al 10 ene	30 dic al 03 ene	Mínimo	Máximo
Ajo blanco, mediano, de primera	Mazo (20 trenzas)	70.00	70.00	70.00	70.00	140.00	84.00	70.00	70.00	140.00
Apio grande, de primera	Caja (15-20 unidades)	ND	ND	120.00	85.00	85.00	96.67	-	85.00	85.00
Arveja dulce en grano	Arroba	ND	ND	ND	225.00	225.00	225.00	-	225.00	225.00
Brócoli mediano, de primera	Bolsa (2 docenas)	65.00	65.00	65.00	65.00	65.00	65.00	65.00	65.00	65.00
Camote, de primera	Saco (40 lb)	180.00	180.00	180.00	180.00	180.00	180.00	180.00	180.00	180.00
Cebolla con tallo, blanca, mediana, de primera	Manejo (50 unidades)	80.00	80.00	80.00	86.00	86.00	82.40	80.00	80.00	80.00
Cebolla seca, blanca, mediana, nacional.	Quintal	400.00	400.00	400.00	400.00	400.00	400.00	400.00	400.00	400.00
Cebolla seca, blanca, mediana, importada.	Quintal	410.00	410.00	410.00	410.00	420.00	412.00	410.00	410.00	410.00
Chile Jalapeño, grande, de primera	Costal (35 – 40 lb)	ND	ND	170.00	170.00	170.00	170.00	-	170.00	170.00
Chile Jalapeño, mediano, de primera	Costal (35 – 40 lb)	ND	ND	160.00	160.00	160.00	160.00	-	160.00	160.00
Chile Pimiento, grande, de primera	Caja (70 – 80 unidades)	100.00	100.00	100.00	90.00	90.00	96.00	100.00	100.00	100.00
Chile Pimiento, mediano, de primera	Caja (100 – 150 unidades)	90.00	90.00	90.00	75.00	75.00	84.00	90.00	90.00	90.00
Cilantro de primera	Red (100 manojos)	ND	ND	ND	ND	200.00	200.00	-	-	-
Güicoy sazón, mediano, de primera	Red 15 a 18 unidades	ND	120.00	120.00	120.00	120.00	120.00	-	120.00	120.00
Güisquil mediano, de primera	Ciento	115.00	110.00	110.00	110.00	110.00	111.00	115.00	110.00	110.00
Lechuga repollada, mediana, de primera	Caja (24 – 26 unidades)	ND	ND	45.00	45.00	45.00	45.00	-	45.00	45.00
Malanga de primera	Quintal	ND	ND	500.00	375.00	375.00	416.67	-	375.00	375.00
Miltomate verde, con cáscara de primera	Arroba (25 lb)	70.00	70.00	70.00	70.00	100.00	76.00	70.00	70.00	70.00
Papa Loman, lavada, grande, de primera	Quintal	480.00	480.00	480.00	480.00	480.00	480.00	480.00	480.00	480.00
Papa Loman, lavada, mediana, de primera	Quintal	400.00	400.00	400.00	400.00	400.00	400.00	400.00	400.00	400.00
Papa Loman, lavada, pequeña, de primera	Quintal	380.00	380.00	380.00	380.00	380.00	380.00	380.00	380.00	380.00
Pepino mediano, de primera	Costal (60 – 70 unidades)	90.00	90.00	90.00	50.00	50.00	74.00	90.00	90.00	90.00
Perulero blanco, mediano, de primera	Costal (180 - 200 unidades)	120.00	120.00	120.00	140.00	140.00	128.00	120.00	120.00	120.00
Rábano mediano, de primera	Caja (200 – 250 unidades)	ND	ND	40.00	40.00	40.00	40.00	-	40.00	40.00
Remolacha, mediana, de primera	Red (4 – 5 docenas)	ND	ND	50.00	50.00	47.50	49.17	-	50.00	50.00
Repollo blanco, mediano	Red (12 – 15 unidades)	ND	ND	45.00	45.00	45.00	45.00	-	45.00	45.00
Tomate de cocina, grande, de primera	Caja (45 – 50 lb)	120.00	120.00	120.00	80.00	80.00	104.00	120.00	120.00	120.00
Tomate de cocina, mediano, de primera	Caja (45 – 50 lb)	90.00	90.00	90.00	70.00	60.00	80.00	90.00	90.00	90.00
Tomate, Manzano, mediano, de primera	Caja (140 - 170 unidades)	220.00	220.00	220.00	220.00	220.00	220.00	220.00	220.00	220.00
Yuca entera, mediana, de primera	Red (75 - 80 unidades)	ND	ND	180.00	140.00	140.00	153.33	-	140.00	140.00
Zanahoria mediana, de primera	Bolsa (5 - 6 docenas)	ND	ND	45.00	45.00	45.00	45.00	-	45.00	45.00
Zanahoria mediana, de primera, sin hojas	Bolsa (7 - 10 docenas)	ND	ND	55.00	55.00	55.00	55.00	-	55.00	55.00

Fuente: Investigación primaria de Planeamiento del Ministerio de Agricultura, Ganadería y Alimentación, investigados en el mercado “La Terminal”, zona 4, Ciudad Capital. SO= Sin oferta. ND= No Disponible.



Frutas





Cuadro 3. Precio promedio semanal, pagado al mayorista

	Precio modal (Quetzales)		Variación	
	Anterior	Actual	Absoluta (Q)	Relativa (%)
Aguacate criollo grande (ciento)	400.00	392.50	-7.50	-1.88%
	<p>Precio en relación con la semana anterior: A la baja</p> <p>Situación de la oferta: Creciente</p> <p>Causas: Durante la semana el precio del producto presentó variación a la baja. Recolección de cosecha proveniente de las zonas productoras de los departamentos de Chimaltenango y Quiché; así mismo, se comercializa otras variedades del producto para cubrir la demanda.</p> <p>Fuente: Mayoristas del mercado La Terminal.</p> <p>Tendencia para la próxima semana: Se espera oferta y precio estable.</p>			
Limón criollo, mediano, de primera (Millar)	250.00	300.00	50.00	20.00%
	<p>Precio en relación con la semana anterior: Al alza</p> <p>Situación de la oferta: Decreciente</p> <p>Causas: Durante la semana el precio de este producto presentó variación al alza; producto proveniente principalmente de las zonas productoras de oriente. Existe comercialización de otros cítricos (limón persa, limón verde, limón mandarina), así también se comercializa producto de origen mexicano para cubrir la demanda.</p> <p>Fuente: Mayoristas del mercado La Terminal.</p> <p>Tendencia para la próxima semana: Se espera disminución de oferta y precio al alza.</p>			
Melón Harper, mediano de primera (Ciento)	800.00	780.00	-20.00	-2.50%
	<p>Precio en relación con la semana anterior: A la baja</p> <p>Situación de la oferta: Creciente</p> <p>Causas: Durante la semana el precio de este producto presentó variación a la baja. Mayoristas indican que existió una disminución de producción el año pasado. Producto proveniente de las zonas productoras de oriente del país.</p> <p>Fuente: Mayoristas del mercado La Terminal.</p> <p>Tendencia para la próxima semana: Se espera disminución de oferta y precio estable.</p>			
Naranja Valencia mediana de primera de (Ciento)	110.00	110.00	0.00	0.00%
	<p>Precio en relación con la semana anterior: Estable</p> <p>Situación de la oferta: Normal</p> <p>Causas: Se pudo observar durante la semana que el precio de la naranja Valencia no presentó variación; producto proveniente de las áreas productoras de Honduras (el principal abastecedor al mercado nacional).</p> <p>Fuente: Mayoristas del mercado La Terminal.</p> <p>Tendencia para la próxima semana: Se espera disminución de oferta y precio estable.</p>			



...continuación Fruta

Cuadro 3. Precio promedio semanal, pagado al mayorista

Producto	Precio promedio (Quetzales)		Variación	
	Anterior	Actual	Absoluta (Q)	Relativa (%)
Papaya Tainung mediana de primera (caja de 12 a 13 U)	90.00	90.00	0.00	0.00%
	Precio en relación con la semana anterior: Estable			
	Situación de la oferta: Normal			
	Causas: Durante la semana el producto no mostró variación en el precio, se observó un abastecimiento normal del producto en el mercado. Producto proveniente de las zonas productoras del norte, oriente y costa sur del país.			
	Fuente: Mayoristas del mercado La Terminal.			
Tendencia para la próxima semana: Se espera oferta y precio estable.				
Piña mediana. De primera (ciento)	500.00	500.00	0.00	0.00%
	Precio en relación con la semana anterior: Estable			
	Situación de la oferta: Normal			
	Causas: Durante la semana el precio de la piña mediana no mostró variación, se observó un abastecimiento normal del producto en el mercado, el cual provino de las zonas productoras de Villa Canales (municipio de Guatemala) y de los departamentos de Escuintla y Santa Rosa en menores cantidades.			
	Fuente: Mayoristas del mercado La Terminal.			
Tendencia para la próxima semana: Se espera oferta y precio estable.				
Plátano mediano de primera (ciento)	170.00	170.00	0.00	0.00%
	Precio en relación con la semana anterior: Estable			
	Situación de la oferta: Normal			
	Causas: Durante la semana el precio del plátano mediano de primera no presentó variación. Se observó un abastecimiento normal del producto en el mercado, el cual es proveniente de las zonas productoras de la costa sur y norte del país.			
	Fuente: Mayoristas del mercado La Terminal.			
Tendencia para la próxima semana: Se espera oferta y precio estable.				
Sandía redonda. mediana (ciento)	1,750.00	1,500.00	-250.00	-14.29%
	Precio en relación con la semana anterior: A la baja			
	Situación de la oferta: Creciente			
	Causas: Durante la semana el precio de la sandía redonda presentó variación a la baja. Se observó un aumento en el abastecimiento del producto en el mercado. Producto proveniente de las zonas productoras del norte y oriente del país, así mismo de origen hondureño.			
	Fuente: Mayoristas del mercado La Terminal.			
Tendencia para la próxima semana: Se espera oferta y precio estable.				

Fuente: Investigación primaria de Planeamiento del Ministerio de Agricultura, Ganadería y Alimentación, investigados en el mercado "La Terminal", zona 4, Ciudad Capital. SO= Sin oferta. ND= No Disponible.



Tabla 4. Precios diarios, pagados al mayorista





Producto	Medida	Precios diarios (quetzales)					Promedio semanal (quetzales)		Rango precio modal (quetzales) 06 al 10 ene	
		6	7	8	9	10	06 al 10 ene	30 dic al 03 ene	Mínimo	Máximo
Aguacate criollo, grande, de primera	Ciento	400.00	400.00	387.50	387.50	387.50	392.50	400.00	387.50	387.50
Aguacate criollo, mediano, de primera	Ciento	250.00	250.00	250.00	250.00	250.00	250.00	250.00	250.00	250.00
Aguacate Hass, mediano, de primera	Ciento	237.50	237.50	300.00	300.00	300.00	275.00	237.50	300.00	300.00
Banano criollo, mediano, de primera	Quintal	160.00	160.00	160.00	160.00	160.00	160.00	170.00	160.00	160.00
Banano de exportación, mediano, de primera	Caja (100 - 105 unidades)	60.00	65.00	65.00	65.00	65.00	64.00	60.00	65.00	65.00
Coco verde, mediano, de primera	Ciento	400.00	400.00	400.00	400.00	400.00	400.00	400.00	400.00	400.00
Fresa mediana, de primera	Caja (35 - 40 lb)	175.00	175.00	175.00	175.00	300.00	200.00	212.50	175.00	175.00
Limón criollo, mediano, de primera	Millar	300.00	300.00	300.00	300.00	300.00	300.00	250.00	300.00	300.00
Limón Persa, mediano, de primera	Millar	700.00	700.00	700.00	700.00	700.00	700.00	650.00	700.00	700.00
Mandarina criolla, mediana, de primera	Ciento	ND	ND	ND	80.00	80.00	80.00	-	80.00	80.00
Melón Harper, mediano de primera	Ciento	800.00	800.00	800.00	800.00	700.00	780.00	800.00	800.00	800.00
Mora mediana, de primera	Caja (34 - 38 lb)	150.00	150.00	114.00	114.00	171.00	139.80	150.00	114.00	150.00
Naranja Valencia, mediana, de primera	Ciento	110.00	110.00	110.00	110.00	110.00	110.00	110.00	110.00	110.00
Papaya Tainung, mediana, de primera	Caja (12 - 13 unidades)	90.00	90.00	90.00	90.00	90.00	90.00	90.00	90.00	90.00
Piña mediana, de primera	Ciento	500.00	500.00	500.00	500.00	500.00	500.00	500.00	500.00	500.00
Plátano grande, de primera	Ciento	220.00	220.00	220.00	220.00	220.00	220.00	220.00	220.00	220.00
Plátano mediano, de primera	Ciento	170.00	170.00	170.00	170.00	170.00	170.00	170.00	170.00	170.00
Sandía redonda, mediana, de primera	Ciento	1,500.00	1,500.00	1,500.00	1,500.00	1,500.00	1,500.00	1,750.00	1,500.00	1,500.00
Uva roja, importada, de primera	Caja (22 lb)	352.00	352.00	ND	ND	464.00	389.33	352.00	352.00	352.00
Zapote mediano, de primera	Ciento	300.00	300.00	300.00	300.00	300.00	300.00	300.00	300.00	300.00

Fuente: Investigación primaria de Planeamiento del Ministerio de Agricultura, Ganadería y Alimentación, investigados en el mercado "La Terminal", zona 4, Ciudad Capital. SO= Sin oferta. ND= No Disponible.




Pecuarios

Cuadro 4. Precio promedio semanal, pagado al mayorista

Carne de bovino en canal (Libra)	Precio promedio (Quetzales)		Variación	
	Anterior	Actual	Absoluta (Q)	Relativa (%)
	20.50	20.50	0.00	0.00%
	Precio en relación con la semana anterior: Estable			
	Situación de la oferta: Normal			
	Causas: El precio de la carne de bovino en canal no presentó variación en el transcurso de la semana. El producto es procedente del departamento de Izabal principalmente. Se observó un abastecimiento normal dentro del mercado.			
	Fuente: Mayoristas del mercado La Terminal.			
	Tendencia para la próxima semana: Se espera oferta y precio estable.			
Huevo blanco. Mediano (Caja de 360 unidades)	Anterior	Actual	Absoluta (Q)	Relativa (%)
	375.00	362.60	-12.40	-3.31%
	Precio en relación con la semana anterior: A la baja			
	Situación de la oferta: Creciente			
	Causas: El precio del huevo blanco mediano presentó variación a la baja durante la semana. Mayoristas indican que la producción del producto en las avícolas es irregular, incidiendo en el precio del producto.			
	Fuente: Mayoristas del mercado La Terminal.			
	Tendencia para la próxima semana: Se espera oferta y precio estable.			
Pollo entero. Sin menudos (Libra)	Anterior	Actual	Absoluta (Q)	Relativa (%)
	14.50	14.50	0.00	0.00%
	Precio en relación con la semana anterior: Estable			
	Situación de la oferta: Normal			
	Causas: El precio del pollo entero sin menudos no presentó variación en el transcurso de la semana, se observó un abastecimiento normal de este producto (nacional e importado) en el mercado.			
	Fuente: Mayoristas del mercado La Terminal.			
	Tendencia para la próxima semana: Se espera oferta y precio estable.			
Pollo importado piezas (caja 40 libra)	Anterior	Actual	Absoluta (Q)	Relativa (%)
	282.50	272.00	-10.50	-3.72%
	Precio en relación con la semana anterior: A la baja			
	Situación de la oferta: Creciente			
	Causas: El precio del pollo importado presentó variación a la baja en el transcurso de la semana, se observó un abastecimiento normal del producto dentro del mercado.			
	Fuente: Mayoristas del mercado La Terminal.			
	Tendencia para la próxima semana: Se espera oferta y precio estable.			



Cuadro 4. Precio promedio semanal, pagado al mayorista

Carne de porcino en canal (libra)	Anterior	Actual	Absoluta (Q)	Relativa (%)
	17.00	17.00	0.00	0.00%
	Precio en relación con la semana anterior: Estable			
	Situación de la oferta: Normal			
	Causas: El precio de este producto no presentó variación durante el transcurso de la semana, mayoristas indican que existió una oferta normal del producto en el mercado, sin embargo existen nuevos comerciantes del producto en el mercado, incidiendo en el precio.			
	Fuente: Mayoristas del mercado La Terminal.			
	Tendencia para la próxima semana: Se espera oferta y precio estable.			

Fuente: Investigación primaria de Planeamiento del Ministerio de Agricultura, Ganadería y Alimentación, investigados en el mercado "La Terminal" zona 4, Ciudad Capital.

Tabla 5. Precios diarios, pagados al mayorista

Producto	Medida	Precios diarios (quetzales)					Promedio semanal (quetzales)		Rango precio modal (quetzales) 06 al 10 ene	
		6	7	8	9	10	06 al 10 ene	30 dic al 03 ene	Mínimo	Máximo
Bovino en canal, de primera	Libra	20.50	20.50	20.50	20.50	20.50	20.50	20.50	20.50	20.50
Crema pura	Litro	39.00	39.00	39.00	39.00	39.00	39.00	39.00	39.00	39.00
Cuadril y Pierna de pollo, de primera	Libra	7.50	7.50	7.50	7.50	7.50	7.50	7.50	7.50	7.50
Huevo blanco, extra	Caja (360 unidades)	415.00	415.00	410.00	410.00	410.00	412.00	421.25	410.00	410.00
Huevo blanco, grande	Caja (360 unidades)	385.00	385.00	380.00	380.00	380.00	382.00	397.50	380.00	380.00
Huevo blanco, mediano	Caja (360 unidades)	365.00	365.00	361.00	361.00	361.00	362.60	375.00	361.00	361.00
Huevo blanco, pequeño	Caja (360 unidades)	335.00	335.00	316.50	316.50	316.50	323.90	347.50	316.50	316.50
Huevo rosado, grande	Caja (360 unidades)	385.00	385.00	385.00	385.00	385.00	385.00	395.00	385.00	385.00
Pechuga de pollo, con ala, de primera	Libra	16.50	16.50	16.50	16.50	16.50	16.50	16.50	16.50	16.50
Pechuga de pollo, de primera	Libra	28.50	28.50	28.50	28.50	28.50	28.50	28.50	28.50	28.50
Pollo entero, sin menudos, de primera	Libra	14.50	14.50	14.50	14.50	14.50	14.50	14.50	14.50	14.50
Pollo importado (piezas)	Caja (40 lb)	280.00	280.00	280.00	265.00	255.00	272.00	282.50	280.00	280.00
Porcino en canal	Libra	17.00	17.00	17.00	17.00	17.00	17.00	17.00	17.00	17.00
Queso fresco	Libra	20.50	21.00	21.00	21.00	21.00	20.90	20.50	21.00	21.00

Fuente: Investigación primaria de Planeamiento del Ministerio de Agricultura, Ganadería y Alimentación, investigados en el mercado "La Terminal", zona 4, Ciudad Capital. SO= Sin oferta. ND= No Disponible.



Flores de corte

Flores de corte

Tabla 6. Precios diarios, pagado por el consumidor final

Producto	Medida	Precios diarios (quetzales)		Promedio semanal (quetzales)	
		7	9	06 al 10 ene	30 dic al 03 ene
Clavel de varios colores, de primera	Docena	22.50	22.50	22.50	22.50
Crisantemo Pompón, de primera	Manojo (18-20 unidades)	15.00	15.00	15.00	15.00
Crisantemo Standard, de primera	Docena	15.00	15.00	15.00	15.00
Gerberas diferentes colores, de primera	Docena	35.00	27.50	31.25	35.00
Girasol de primera	Docena	45.00	45.00	45.00	45.00
Gladiola de primera	Docena	20.00	20.00	20.00	20.00
Lirios con envoltorio, de primera	5 varitas	65.00	72.50	68.75	65.00
Margarita de primera	Manojo (18 – 20 unidades)	20.00	20.00	20.00	20.00
Rosa (Con envoltorio), varios colores, de primera	Docena	25.00	27.50	26.25	25.00

Fuente: Investigación primaria de Planeamiento del Ministerio de Agricultura, Ganadería y Alimentación, investigados en el mercado “La Terminal”, zona 4, Ciudad Capital. SO= Sin oferta. ND= No Disponible.

Especias y otros granos

Tabla 7. Precios diarios, pagado al mayorista

Producto	Medida	Precios diarios (quetzales)		Promedio semanal (quetzales)	
		7	9	06 al 10 ene	30 dic al 03 ene
Achiote seco, sin cápsula, de primera	Quintal	1,000.00	1,000.00	1,000.00	1,000.00
Ajonjolí sin descortezar, de primera	Quintal	800.00	800.00	800.00	800.00
Cacao (Despulpado), seco, de primera	Quintal	4,200.00	4,200.00	4,200.00	4,200.00
Cebada, de primera	Quintal	650.00	650.00	650.00	650.00
Chile Chocolate, seco, de primera	Quintal	7,500.00	7,500.00	7,500.00	7,500.00
Chile Cobanero, seco, de primera	Quintal	7,000.00	7,000.00	7,000.00	7,000.00
Haba seca, de primera	Quintal	900.00	900.00	900.00	900.00
Maní tostado, con cáscara, de primera	Quintal	1,300.00	1,300.00	1,300.00	1,300.00
Pepitoria seca, sin descascarar, de primera	Quintal	2,000.00	2,000.00	2,000.00	2,000.00
Pimienta gorda, de primera	Quintal	2,900.00	2,900.00	2,900.00	2,900.00
Rosa de Jamaica, de primera, importada	Quintal	3,000.00	3,000.00	3,000.00	3,000.00
Rosa de Jamaica, nacional	Quintal	4,300.00	4,300.00	4,300.00	4,300.00
Soya amarilla, de primera	Quintal	600.00	600.00	600.00	600.00
Soya verde, de primera	Quintal	700.00	700.00	700.00	700.00

Fuente: Investigación primaria de Planeamiento del Ministerio de Agricultura, Ganadería y Alimentación, investigados en el mercado “La Terminal”, zona 4, Ciudad Capital. SO= Sin oferta. ND= No Disponible.



Abarrotes

Tabla 8. Precios diarios, pagado al mayorista

Producto	Medida	Precios diarios (quetzales)					Promedio semanal (quetzales)		Rango precio modal (quetzales) 06 al 10 ene	
		6	7	8	9	10	06 al 10 ene	30 dic al 03 ene	Mínimo	Máximo
Aceite comestible Ideal	Envase (175 ml). Caja (48 unidades)	207.84	207.84	207.84	207.84	207.84	207.84	207.84	207.84	207.84
Aceite comestible Ideal	Envase (800 ml). Caja (12 unidades)	189.00	189.00	189.00	189.00	189.00	189.00	189.00	189.00	189.00
Aceite comestible La Patrona	Envase (175 ml). Caja (48 unidades)	187.50	187.50	187.50	187.50	187.50	187.50	187.50	187.50	187.50
Aceite comestible La Patrona	Envase (800 ml). Caja (12 unidades)	170.50	170.50	170.50	170.50	170.50	170.50	170.50	170.50	170.50
Avena mosh El Molino, empacada	Fardo (25 unidades, bolsa de 400 g)	156.50	156.50	156.50	142.50	142.50	150.90	156.50	142.50	142.50
Avena mosh Quaker, empacada	Fardo (25 unidades de 360 g)	196.75	196.75	196.75	196.75	196.75	196.75	196.75	196.75	196.75
Azúcar Estándar Caña Real	6 bolsas (2500 g)	120.00	120.00	120.00	120.00	120.00	120.00	120.00	120.00	120.00
Azúcar Estándar Caña Real	Bolsa (15 kg). 30 bolsas de 500 g	120.00	120.00	120.00	120.00	120.00	120.00	120.00	120.00	120.00
Azúcar estándar, blanca	Saco (50 kg)	387.50	387.50	387.50	387.50	387.50	387.50	387.50	387.50	387.50
Harina de maíz Maseca	Saco (50 lb)	214.50	214.50	214.50	214.50	243.50	220.30	214.50	214.50	214.50
Harina de maíz Tortimasa	Saco (50 lb)	203.50	203.50	203.50	203.50	203.50	203.50	203.75	203.50	203.50
Harina de trigo Sol, dura	Quintal	335.00	335.00	335.00	335.00	335.00	335.00	335.00	335.00	335.00
Harina de trigo Sol, suave	Quintal	312.50	312.50	315.00	315.00	315.00	314.00	312.50	315.00	315.00
Incaparina en polvo	Bolsa de 450 gramos Fardo 50 Unidades	464.50	464.50	464.50	464.50	464.50	464.50	464.50	464.50	464.50
Incaparina líquida, caja de 200 ml	Fardo (24 unidades)	63.00	63.00	63.00	63.00	63.00	63.00	63.00	63.00	63.00

Fuente: Investigación primaria de Planeamiento del Ministerio de Agricultura, Ganadería y Alimentación, investigados en el mercado "La Terminal", zona 4, Ciudad Capital. SO= Sin oferta. ND= No Disponible.



Hidrobiológicos

Tabla 9. Precios diarios, pagado al mayorista

Producto	Medida	Precios diarios (quetzales)					Promedio semanal (quetzales)		Rango precio modal (quetzales) 06 al 10 ene	
		6	7	8	9	10	06 al 10 ene	30 dic al 03 ene	Mínimo	Máximo
Camarón grande, de primera con cabeza (estanque)	Quintal	3,450.00	3,450.00	3,450.00	3,450.00	3,450.00	3,450.00	3,450.00	3,450.00	3,450.00
Camarón mediano, de primera con cabeza (estanque)	Quintal	3,050.00	3,050.00	3,050.00	3,050.00	3,050.00	3,050.00	3,050.00	3,050.00	3,050.00
Camarón pequeño, de primera con cabeza (estanque)	Quintal	2,350.00	2,350.00	2,350.00	2,350.00	2,350.00	2,350.00	2,350.00	2,350.00	2,350.00
Corvina entera, revuelta, de primera	Quintal	1,600.00	1,600.00	1,600.00	1,600.00	1,600.00	1,600.00	1,600.00	1,600.00	1,600.00
Filete de corvina, de primera	Quintal	3,200.00	3,200.00	3,200.00	3,200.00	3,200.00	3,200.00	3,200.00	3,200.00	3,200.00
Filete de róbalo, de primera	Arroba	1,912.50	1,912.50	1,912.50	1,912.50	1,912.50	1,912.50	1,912.50	1,912.50	1,912.50
Filete de tiburón, de primera	Quintal	2,450.00	2,450.00	2,450.00	2,450.00	2,450.00	2,450.00	2,450.00	2,450.00	2,450.00
Pargo entero, revuelto, de primera	Quintal	2,450.00	ND	ND	1,950.00	1,950.00	2,116.67	2,450.00	1,950.00	1,950.00
Róbalo entero, revuelto	Quintal	3,450.00	3,450.00	3,450.00	3,450.00	3,450.00	3,450.00	3,450.00	3,450.00	3,450.00
Tiburón entero, revuelto, de primera	Quintal	2,450.00	2,450.00	2,450.00	2,450.00	2,450.00	2,450.00	2,450.00	2,450.00	2,450.00
Tilapia grande, de primera	Quintal	1,600.00	1,350.00	1,350.00	1,350.00	1,350.00	1,400.00	1,600.00	1,350.00	1,350.00
Tilapia mediana, de primera	Quintal	1,600.00	1,350.00	1,350.00	1,350.00	1,350.00	1,400.00	1,600.00	1,350.00	1,350.00
Tilapia pequeña, de primera	Quintal	1,600.00	1,350.00	1,350.00	1,350.00	1,350.00	1,400.00	1,600.00	1,350.00	1,350.00

Fuente: Investigación primaria de Planeamiento del Ministerio de Agricultura, Ganadería y Alimentación, investigados en el mercado “La Terminal”, zona 4, Ciudad Capital. SO= Sin oferta. ND= No Disponible.



Ministerio de
**Agricultura,
Ganadería y
Alimentación**

**abarrotes - vegetales - pecuarios - frutas - especias
carnes - granos básicos - flores - hidrobiológicos**



2360 4428



App
MAGA



  
maga.gob.gt
precios.maga.gob.gt



3a. Av. 8-32, zona 9,
Ciudad de Guatemala.



infoprecios@maga.gob.gt