

FRUTAS




**Serie
histórica de
precios de
frutas**

**junio
2021**


Planeamiento





**MINISTERIO DE
AGRICULTURA,
GANADERÍA
Y ALIMENTACIÓN**


 2360-4425
2360-4428

 App MAGA

 Web.maga.gob.gt
Precios.maga.gob.gt

 infoprecios@maga.gob.gt

 3ª. Avenida 8-32 zona 9,
Ciudad de Guatemala.

 Herramienta de análisis

Precios promedio mensuales (quetzales) de frutas, pagados al mayorista en mercado La Terminal, Ciudad de Guatemala.

| Aguacate Booth, grande, de primera (ciento) | | | | | | | | | | | | |
|---|-----|-----|-----|--------|--------|--------|--------|--------|--------|--------|-----|-----|
| Año | ENE | FEB | MAR | ABR | MAY | JUN | JUL | AGO | SEP | OCT | NOV | DIC |
| 2012 | '- | '- | '- | '- | 182.22 | 155.00 | '- | '- | '- | '- | '- | '- |
| 2013 | '- | '- | '- | '- | '- | '- | '- | '- | '- | '- | '- | '- |
| 2014 | '- | '- | '- | '- | 150.00 | 184.17 | 226.67 | 210.33 | 214.00 | '- | '- | '- |
| 2015 | '- | '- | '- | '- | 131.50 | 143.85 | 207.69 | 250.00 | 250.00 | 250.00 | '- | '- |
| 2016 | '- | '- | '- | 156.25 | 208.33 | 227.86 | 261.67 | 292.00 | '- | '- | '- | '- |
| 2017 | '- | '- | '- | 140.00 | 202.12 | 207.88 | 237.50 | 250.00 | '- | '- | '- | '- |
| 2018 | '- | '- | '- | 236.36 | 214.29 | 213.68 | 241.25 | 225.00 | 246.32 | 245.00 | '- | '- |
| 2019 | '- | '- | '- | '- | 201.32 | 178.47 | 220.23 | 209.00 | 250.00 | 273.33 | '- | '- |
| 2020 | '- | '- | '- | 200.00 | 193.75 | 261.67 | 280.00 | 252.50 | 250.00 | '- | '- | '- |
| 2021 | '- | '- | '- | '- | 220.00 | 257.33 | '- | '- | '- | '- | '- | '- |

| Aguacate criollo, grande, de primera (ciento) | | | | | | | | | | | | |
|---|--------|--------|--------|--------|--------|--------|--------|--------|--------|--------|--------|--------|
| Año | ENE | FEB | MAR | ABR | MAY | JUN | JUL | AGO | SEP | OCT | NOV | DIC |
| 2012 | 120.00 | 114.62 | 106.15 | '- | 162.22 | 157.69 | 184.62 | 147.86 | 130.00 | 190.00 | 247.62 | 200.00 |
| 2013 | 187.27 | 177.50 | 174.44 | 182.73 | 172.83 | 190.00 | 213.50 | 262.00 | 284.15 | 283.38 | 198.08 | 190.33 |
| 2014 | 172.92 | 148.67 | 137.31 | 156.91 | 160.77 | 201.58 | 262.57 | 293.83 | 290.77 | 255.29 | 216.50 | 176.11 |
| 2015 | 150.50 | 161.92 | 150.46 | 121.67 | 139.67 | 173.85 | 228.92 | 281.62 | 290.46 | 298.08 | 248.00 | 170.00 |
| 2016 | 142.73 | 145.46 | 132.42 | 142.77 | 181.50 | 245.71 | 293.75 | 294.64 | 235.42 | 221.54 | 206.15 | 180.00 |
| 2017 | 167.92 | 118.33 | 124.29 | 138.50 | 156.54 | 199.62 | 244.41 | 294.76 | 286.50 | 258.93 | 204.52 | 188.00 |
| 2018 | 177.37 | 149.74 | 157.89 | 216.58 | 233.81 | 270.00 | 302.86 | 369.32 | 352.24 | 264.55 | 210.50 | 189.00 |
| 2019 | 207.11 | 179.00 | 152.86 | 150.56 | 180.91 | 231.39 | 267.95 | 344.13 | 405.00 | 360.91 | 240.00 | 233.33 |
| 2020 | 218.82 | 228.00 | 243.86 | 252.50 | 254.47 | 275.45 | 292.17 | 344.38 | 330.36 | 236.60 | 200.00 | 190.38 |
| 2021 | 233.33 | 237.50 | 218.75 | 215.53 | 265.00 | 300.95 | '- | '- | '- | '- | '- | '- |

| Aguacate Hass, mediano (ciento) | | | | | | | | | | | | |
|---------------------------------|--------|--------|--------|--------|--------|--------|--------|--------|--------|--------|--------|--------|
| Año | ENE | FEB | MAR | ABR | MAY | JUN | JUL | AGO | SEP | OCT | NOV | DIC |
| 2016 | '- | '- | '- | 200.00 | '- | '- | 200.00 | 166.43 | 151.67 | 152.31 | 139.23 | 121.11 |
| 2017 | 140.00 | 143.33 | 130.71 | 162.75 | 179.81 | 200.00 | 237.94 | 250.00 | 241.75 | 194.29 | 143.81 | 140.67 |
| 2018 | 150.00 | 142.11 | 132.89 | 159.74 | 200.00 | 203.95 | 230.23 | 250.00 | 250.00 | 204.89 | 168.75 | 158.50 |
| 2019 | 145.79 | 125.56 | 122.86 | 141.11 | 197.16 | 210.69 | 193.07 | 206.50 | 212.50 | 191.14 | 150.00 | 150.00 |
| 2020 | 147.35 | 145.00 | 179.32 | 259.38 | 255.00 | 238.41 | 190.22 | 181.25 | 176.43 | 137.62 | 112.50 | 146.15 |
| 2021 | 136.33 | 128.50 | 145.00 | 173.42 | 178.13 | 203.33 | '- | '- | '- | '- | '- | '- |

Precios promedio mensuales (quetzales) de frutas, pagados al mayorista en mercado La Terminal, Ciudad de Guatemala.

| Aguacate Hass, mediano, de primera, importado (caja 35 - 40 unidades) | | | | | | | | | | | | |
|---|--------|--------|--------|--------|--------|--------|--------|--------|--------|--------|--------|--------|
| Año | ENE | FEB | MAR | ABR | MAY | JUN | JUL | AGO | SEP | OCT | NOV | DIC |
| 2012 | 90.00 | 85.38 | 76.92 | '- | 118.08 | 113.46 | 115.77 | 100.71 | 104.67 | 101.00 | 87.62 | 83.21 |
| 2013 | 84.32 | 84.25 | 83.61 | 97.73 | 104.56 | 109.67 | 116.50 | 116.23 | 102.23 | 90.92 | 85.42 | 88.78 |
| 2014 | 90.54 | 97.92 | 104.62 | 112.36 | 116.92 | 124.17 | 127.50 | 118.67 | 104.31 | 97.50 | 92.50 | 90.00 |
| 2015 | 92.50 | 102.92 | 99.23 | 105.83 | 100.00 | 103.85 | 111.15 | 107.69 | 100.38 | 98.08 | 90.00 | 85.63 |
| 2016 | 87.73 | 90.00 | 92.08 | 88.85 | 101.08 | 116.79 | 129.17 | 119.29 | 125.83 | 110.00 | 103.85 | 92.22 |
| 2017 | 91.67 | 99.17 | 101.43 | 109.00 | 110.00 | 115.42 | 141.18 | 150.00 | 139.75 | 129.05 | 108.10 | 100.00 |
| 2018 | 103.68 | 100.00 | 97.11 | 120.13 | 114.29 | 122.76 | 117.95 | 128.18 | 127.89 | 105.45 | 105.00 | 99.00 |
| 2019 | 97.37 | 90.00 | 95.24 | 116.94 | 134.09 | 134.44 | 113.86 | 121.75 | 120.50 | 119.55 | 96.50 | 99.17 |
| 2020 | 90.00 | 99.13 | 115.11 | 118.25 | 112.63 | 115.00 | 110.00 | 116.50 | 110.00 | 106.67 | 84.50 | 80.77 |
| 2021 | 87.33 | 87.00 | 90.45 | 104.21 | 110.00 | 110.95 | '- | '- | '- | '- | '- | '- |

| Banano criollo, mediano, de primera (quintal) | | | | | | | | | | | | |
|---|--------|--------|--------|--------|--------|--------|--------|--------|--------|--------|--------|--------|
| Año | ENE | FEB | MAR | ABR | MAY | JUN | JUL | AGO | SEP | OCT | NOV | DIC |
| 2012 | 111.54 | 110.00 | 110.00 | 105.00 | 107.31 | 107.69 | 100.00 | 100.00 | 105.33 | 100.00 | 103.81 | 110.00 |
| 2013 | 107.27 | 100.00 | 100.00 | 100.00 | 100.17 | 100.00 | 100.00 | 100.00 | 100.00 | 100.00 | 100.00 | 100.00 |
| 2014 | 100.00 | 100.00 | 100.00 | 100.00 | 100.00 | 101.25 | 100.00 | 100.00 | 100.00 | 100.00 | 100.00 | 100.00 |
| 2015 | 100.00 | 100.00 | 100.00 | 100.00 | 100.00 | 100.00 | 100.00 | 100.00 | 100.00 | 100.00 | 100.00 | 100.00 |
| 2016 | 100.00 | 100.00 | 100.00 | 100.00 | 100.00 | 100.00 | 100.00 | 100.00 | 100.00 | 100.00 | 100.00 | 100.00 |
| 2017 | 100.00 | 100.00 | 100.00 | 100.00 | 100.00 | 100.00 | 100.00 | 100.00 | 100.00 | 100.00 | 100.00 | 100.00 |
| 2018 | 100.00 | 100.00 | 100.00 | 100.00 | 100.00 | 100.00 | 100.00 | 100.00 | 100.00 | 100.00 | 100.00 | 100.00 |
| 2019 | 100.00 | 100.00 | 100.00 | 100.00 | 100.00 | 100.00 | 100.00 | 100.00 | 100.00 | 100.00 | 100.00 | 100.00 |
| 2020 | 100.00 | 100.00 | 100.00 | 100.00 | 100.00 | 100.00 | 100.00 | 100.00 | 100.00 | 100.00 | 107.00 | 107.69 |
| 2021 | 100.00 | 100.00 | 100.00 | 100.00 | 100.00 | 100.00 | '- | '- | '- | '- | '- | '- |

| Banano de exportación, mediano, de primera (caja 100 - 105 unidad) | | | | | | | | | | | | |
|--|-------|-------|-------|-------|-------|-------|-------|-------|-------|-------|-------|-------|
| Año | ENE | FEB | MAR | ABR | MAY | JUN | JUL | AGO | SEP | OCT | NOV | DIC |
| 2012 | 50.00 | 50.00 | 50.00 | 40.00 | 43.85 | 46.54 | 50.00 | 50.00 | 50.00 | 48.00 | 42.86 | 42.86 |
| 2013 | 42.27 | 42.00 | 43.06 | 43.64 | 42.06 | 42.58 | 46.07 | 45.00 | 45.77 | 45.15 | 45.00 | 44.56 |
| 2014 | 43.08 | 45.00 | 45.00 | 45.00 | 43.85 | 43.75 | 43.57 | 43.33 | 43.08 | 43.93 | 42.92 | 41.67 |
| 2015 | 45.00 | 44.17 | 45.00 | 43.17 | 42.50 | 43.46 | 43.46 | 44.62 | 42.69 | 44.23 | 43.85 | 45.00 |
| 2016 | 42.73 | 44.23 | 45.00 | 44.23 | 44.17 | 43.93 | 47.08 | 45.00 | 45.00 | 45.00 | 42.31 | 41.67 |
| 2017 | 42.50 | 45.00 | 45.00 | 45.00 | 44.62 | 45.00 | 45.00 | 44.05 | 43.75 | 45.00 | 45.00 | 45.00 |
| 2018 | 44.34 | 46.05 | 45.76 | 48.13 | 45.00 | 45.00 | 46.70 | 45.00 | 45.37 | 45.00 | 45.00 | 45.00 |
| 2019 | 45.00 | 45.00 | 45.00 | 46.94 | 45.45 | 45.00 | 45.00 | 47.75 | 48.10 | 45.00 | 45.00 | 45.00 |
| 2020 | 45.00 | 48.00 | 45.00 | 46.00 | 48.03 | 47.32 | 49.57 | 51.38 | 50.00 | 50.00 | 51.50 | 54.23 |
| 2021 | 51.17 | 53.50 | 50.91 | 54.21 | 60.00 | 60.00 | '- | '- | '- | '- | '- | '- |

Precios promedio mensuales (quetzales) de frutas, pagados al mayorista en mercado La Terminal, Ciudad de Guatemala.

| Coco verde, mediano, de primera (ciento) | | | | | | | | | | | | |
|--|--------|--------|--------|--------|--------|--------|--------|--------|--------|--------|--------|--------|
| Año | ENE | FEB | MAR | ABR | MAY | JUN | JUL | AGO | SEP | OCT | NOV | DIC |
| 2012 | '- | '- | '- | '- | '- | '- | '- | '- | '- | 292.86 | 213.10 | 241.07 |
| 2013 | 230.68 | 200.00 | 200.00 | 227.50 | 190.71 | 201.25 | 199.57 | 197.31 | 197.85 | 200.00 | 195.83 | 200.00 |
| 2014 | 205.77 | 202.75 | 200.00 | 200.00 | 200.00 | 200.00 | 200.00 | 200.00 | 200.00 | 200.00 | 200.00 | 200.00 |
| 2015 | 200.00 | 200.00 | 203.85 | 204.25 | 195.67 | 200.00 | 200.00 | 186.15 | 198.46 | 200.00 | 200.00 | 218.75 |
| 2016 | 221.36 | 210.00 | 229.17 | 240.00 | 240.00 | 240.00 | 270.00 | 273.57 | 216.67 | 200.00 | 200.00 | 200.00 |
| 2017 | 200.00 | 200.00 | 208.93 | 225.75 | 240.19 | 245.00 | 245.00 | 248.10 | 250.00 | 250.00 | 230.95 | 238.33 |
| 2018 | 238.68 | 230.00 | 247.89 | 250.00 | 250.00 | 242.63 | 225.71 | 226.14 | 250.00 | 250.00 | 246.00 | 249.00 |
| 2019 | 230.00 | 230.00 | 240.48 | 250.00 | 279.55 | 300.00 | 300.00 | 286.00 | 290.00 | 290.45 | 280.00 | 280.00 |
| 2020 | 286.25 | 280.00 | 280.00 | 280.00 | 280.00 | 291.82 | 300.00 | 288.50 | 290.00 | 286.19 | 280.00 | 280.00 |
| 2021 | 280.00 | 299.00 | 300.00 | 300.00 | 292.00 | 284.76 | '- | '- | '- | '- | '- | '- |

| Durazno blanco, mediano, de primera (ciento) | | | | | | | | | | | | |
|--|-----|-----|-----|-----|--------|--------|--------|-------|-------|-----|-----|-----|
| Año | ENE | FEB | MAR | ABR | MAY | JUN | JUL | AGO | SEP | OCT | NOV | DIC |
| 2012 | '- | '- | '- | '- | 100.00 | 71.54 | 44.62 | 40.00 | 40.00 | '- | '- | '- |
| 2013 | '- | '- | '- | '- | '- | '- | 38.29 | 27.23 | '- | '- | '- | '- |
| 2014 | '- | '- | '- | '- | '- | '- | 76.36 | 52.92 | 50.00 | '- | '- | '- |
| 2015 | '- | '- | '- | '- | '- | 70.00 | 43.85 | 44.00 | '- | '- | '- | '- |
| 2016 | '- | '- | '- | '- | '- | 100.00 | 80.00 | 71.67 | '- | '- | '- | '- |
| 2017 | '- | '- | '- | '- | '- | 69.17 | 44.71 | 53.08 | '- | '- | '- | '- |
| 2018 | '- | '- | '- | '- | '- | 125.00 | 85.95 | 53.07 | 47.50 | '- | '- | '- |
| 2019 | '- | '- | '- | '- | '- | '- | 105.68 | 62.50 | '- | '- | '- | '- |
| 2020 | '- | '- | '- | '- | '- | '- | 48.82 | 45.00 | '- | '- | '- | '- |
| 2021 | '- | '- | '- | '- | '- | '- | '- | '- | '- | '- | '- | '- |

| Fresa mediana, de primera (caja 35 - 40 lb) | | | | | | | | | | | | |
|---|--------|--------|--------|--------|--------|--------|--------|--------|--------|--------|--------|--------|
| Año | ENE | FEB | MAR | ABR | MAY | JUN | JUL | AGO | SEP | OCT | NOV | DIC |
| 2012 | 120.77 | 123.08 | 128.08 | 125.00 | 120.38 | 123.46 | 134.23 | 124.64 | 115.00 | 100.33 | 79.05 | 80.00 |
| 2013 | 78.64 | 106.50 | 142.22 | 104.09 | 79.56 | 76.58 | 63.71 | 54.46 | 88.23 | 75.92 | 69.75 | 106.00 |
| 2014 | 79.69 | 74.17 | 72.54 | 100.91 | 98.69 | 75.83 | 58.29 | 48.00 | 101.00 | 128.14 | 83.58 | 93.33 |
| 2015 | 81.67 | 106.42 | 120.00 | 75.00 | 85.33 | 79.77 | 73.33 | 78.46 | 100.00 | 133.85 | 100.46 | 96.88 |
| 2016 | 90.91 | 112.31 | 107.50 | 77.69 | 102.00 | 86.43 | 81.67 | 85.71 | 104.17 | 110.00 | 103.08 | 97.78 |
| 2017 | 107.50 | 156.25 | 131.43 | 86.50 | 115.00 | 101.54 | 100.00 | 91.43 | 105.00 | 128.57 | 129.05 | 123.33 |
| 2018 | 110.00 | 125.39 | 125.53 | 112.37 | 102.38 | 90.00 | 90.00 | 61.82 | 77.37 | 127.95 | 125.50 | 98.50 |
| 2019 | 123.68 | 139.50 | 109.52 | 115.00 | 103.18 | 90.28 | 96.02 | 81.25 | 98.42 | 166.50 | 166.84 | 148.33 |
| 2020 | 130.29 | 189.75 | 145.68 | 139.13 | 137.33 | 113.18 | 140.00 | 123.16 | 165.71 | 192.86 | 257.50 | 338.46 |
| 2021 | 303.67 | 379.47 | 404.55 | 359.74 | 305.25 | 213.10 | '- | '- | '- | '- | '- | '- |

Precios promedio mensuales (quetzales) de frutas, pagados al mayorista en mercado La Terminal, Ciudad de Guatemala.

| Jocote de Corona, grande, de primera (ciento) | | | | | | | | | | | | |
|---|-----|-----|-----|-----|-----|-----|-----|-------|-------|-------|-------|-------|
| Año | ENE | FEB | MAR | ABR | MAY | JUN | JUL | AGO | SEP | OCT | NOV | DIC |
| 2012 | '- | '- | '- | '- | '- | '- | '- | '- | 50.00 | 48.00 | 39.52 | 35.00 |
| 2013 | '- | '- | '- | '- | '- | '- | '- | 44.00 | 55.69 | 41.38 | 38.67 | '- |
| 2014 | '- | '- | '- | '- | '- | '- | '- | '- | 72.00 | 44.79 | 40.58 | '- |
| 2015 | '- | '- | '- | '- | '- | '- | '- | '- | 66.00 | 52.77 | 39.62 | 40.00 |
| 2016 | '- | '- | '- | '- | '- | '- | '- | '- | 61.67 | 45.38 | 37.31 | 40.00 |
| 2017 | '- | '- | '- | '- | '- | '- | '- | 70.00 | 69.63 | 45.71 | 43.10 | 47.14 |
| 2018 | '- | '- | '- | '- | '- | '- | '- | '- | 58.33 | 46.70 | 35.83 | 42.50 |
| 2019 | '- | '- | '- | '- | '- | '- | '- | 79.29 | 58.50 | 41.82 | 39.50 | 50.00 |
| 2020 | '- | '- | '- | '- | '- | '- | '- | 60.00 | 60.00 | 38.33 | 35.00 | 40.00 |
| 2021 | '- | '- | '- | '- | '- | '- | '- | '- | '- | '- | '- | '- |

| Jocote de Corona, mediano, de primera (ciento) | | | | | | | | | | | | |
|--|-----|-----|-----|-----|-----|-----|-----|-------|-------|-------|-------|-------|
| Año | ENE | FEB | MAR | ABR | MAY | JUN | JUL | AGO | SEP | OCT | NOV | DIC |
| 2012 | '- | '- | '- | '- | '- | '- | '- | '- | 40.00 | 37.33 | 25.48 | 25.00 |
| 2013 | '- | '- | '- | '- | '- | '- | '- | 22.50 | 32.62 | 27.69 | 25.00 | '- |
| 2014 | '- | '- | '- | '- | '- | '- | '- | 73.40 | 51.54 | 29.57 | 26.25 | '- |
| 2015 | '- | '- | '- | '- | '- | '- | '- | 70.00 | 50.31 | 39.23 | 26.54 | 30.00 |
| 2016 | '- | '- | '- | '- | '- | '- | '- | 80.00 | 49.17 | 30.00 | 22.31 | 25.00 |
| 2017 | '- | '- | '- | '- | '- | '- | '- | 50.00 | 44.00 | 30.71 | 28.57 | 32.14 |
| 2018 | '- | '- | '- | '- | '- | '- | '- | 58.75 | 47.11 | 30.45 | 24.00 | 24.38 |
| 2019 | '- | '- | '- | '- | '- | '- | '- | 60.71 | 38.75 | 27.39 | 28.00 | 39.58 |
| 2020 | '- | '- | '- | '- | '- | '- | '- | 40.00 | 40.00 | 28.57 | 25.00 | 25.58 |
| 2021 | '- | '- | '- | '- | '- | '- | '- | '- | '- | '- | '- | '- |

| Limón criollo, mediano, de primera (millar) | | | | | | | | | | | | |
|---|--------|--------|--------|--------|--------|--------|--------|--------|--------|--------|--------|--------|
| Año | ENE | FEB | MAR | ABR | MAY | JUN | JUL | AGO | SEP | OCT | NOV | DIC |
| 2012 | 259.23 | 293.46 | 204.62 | 138.00 | 121.54 | 106.92 | 68.46 | 57.14 | 80.00 | 120.00 | 189.29 | 278.57 |
| 2013 | 331.82 | 300.00 | 284.72 | 232.95 | 133.22 | 112.00 | 85.86 | 67.69 | 55.08 | 65.54 | 209.75 | 220.44 |
| 2014 | 315.38 | 475.00 | 489.92 | 384.73 | 173.08 | 126.25 | 115.71 | 141.67 | 143.08 | 165.00 | 200.00 | 200.00 |
| 2015 | 255.67 | 341.75 | 406.46 | 245.92 | 166.67 | 148.00 | 150.00 | 192.31 | 200.00 | 150.00 | 168.46 | 200.00 |
| 2016 | 245.36 | 156.46 | 337.42 | 509.08 | 362.50 | 175.00 | 162.50 | 171.43 | 162.50 | 150.00 | 142.31 | 183.33 |
| 2017 | 245.83 | 379.17 | 517.86 | 415.00 | 265.38 | 153.08 | 132.35 | 154.76 | 166.00 | 190.95 | 296.43 | 366.67 |
| 2018 | 473.68 | 513.16 | 560.53 | 375.79 | 181.90 | 150.00 | 146.82 | 176.82 | 195.79 | 214.77 | 270.00 | 285.00 |
| 2019 | 275.00 | 280.26 | 467.86 | 444.44 | 265.91 | 162.50 | 172.73 | 183.75 | 200.00 | 223.18 | 250.00 | 304.17 |
| 2020 | 250.00 | 290.00 | 494.32 | 442.50 | 328.95 | 217.50 | 289.57 | 307.50 | 191.67 | 198.81 | 226.25 | 242.31 |
| 2021 | 395.00 | 520.00 | 536.36 | 381.58 | 260.50 | 200.00 | '- | '- | '- | '- | '- | '- |

Precios promedio mensuales (quetzales) de frutas, pagados al mayorista en mercado La Terminal, Ciudad de Guatemala.

| Limón Persa, mediano, de primera (millar) | | | | | | | | | | | | |
|---|--------|--------|----------|----------|----------|--------|--------|--------|--------|--------|--------|--------|
| Año | ENE | FEB | MAR | ABR | MAY | JUN | JUL | AGO | SEP | OCT | NOV | DIC |
| 2012 | 325.38 | 400.77 | 305.77 | 244.00 | 226.92 | 201.54 | 136.15 | 100.00 | 116.33 | 151.67 | 260.71 | 316.07 |
| 2013 | 500.00 | 547.50 | 550.00 | 536.36 | 332.39 | 225.67 | 169.07 | 156.00 | 150.23 | 150.00 | 255.58 | 292.33 |
| 2014 | 442.31 | 913.92 | 1,430.77 | 1,230.27 | 415.54 | 219.58 | 178.36 | 183.33 | 192.31 | 232.14 | 300.00 | 305.56 |
| 2015 | 412.50 | 525.00 | 815.38 | 700.00 | 433.25 | 234.69 | 201.31 | 242.31 | 250.00 | 237.23 | 273.08 | 325.00 |
| 2016 | 418.18 | 403.85 | 677.83 | 1,464.15 | 1,069.50 | 500.00 | 333.33 | 282.14 | 225.00 | 207.69 | 303.85 | 300.00 |
| 2017 | 491.67 | 675.00 | 1,071.43 | 1,050.00 | 450.00 | 253.85 | 211.76 | 266.67 | 242.50 | 290.48 | 451.43 | 580.00 |
| 2018 | 753.95 | 913.16 | 1,268.42 | 1,014.47 | 397.62 | 252.63 | 206.30 | 204.55 | 246.05 | 292.73 | 371.50 | 400.00 |
| 2019 | 561.84 | 519.74 | 736.90 | 1,036.11 | 621.59 | 291.67 | 264.09 | 267.75 | 304.00 | 345.45 | 400.00 | 462.50 |
| 2020 | 570.59 | 536.25 | 817.05 | 1,125.00 | 752.63 | 363.64 | 421.74 | 396.25 | 391.67 | 336.90 | 410.00 | 453.85 |
| 2021 | 616.67 | 908.75 | 1,384.09 | 1,142.11 | 520.00 | 259.52 | '- | '- | '- | '- | '- | '- |

| Mandarina criolla, mediana, de primera (ciento) | | | | | | | | | | | | |
|---|-------|-------|-------|-------|-------|-------|-------|-------|-------|-------|-------|-------|
| Año | ENE | FEB | MAR | ABR | MAY | JUN | JUL | AGO | SEP | OCT | NOV | DIC |
| 2012 | '- | '- | 34.17 | '- | '- | '- | '- | '- | 60.00 | 60.00 | 48.10 | 42.14 |
| 2013 | 29.55 | 34.25 | 30.00 | 30.00 | '- | '- | '- | 58.50 | 46.46 | 39.08 | 36.25 | 37.78 |
| 2014 | 29.08 | 25.67 | 25.00 | 29.55 | 30.00 | '- | '- | '- | 40.00 | 32.57 | 23.75 | 24.44 |
| 2015 | 30.83 | 35.00 | 35.00 | '- | '- | '- | 30.00 | 37.31 | 36.92 | 38.46 | 31.54 | 30.00 |
| 2016 | 25.91 | 36.08 | 36.75 | 36.50 | '- | '- | '- | '- | '- | 40.00 | 40.00 | 38.89 |
| 2017 | 35.00 | 32.50 | 42.22 | '- | '- | '- | '- | '- | '- | 30.26 | 31.90 | 30.00 |
| 2018 | 29.61 | 28.55 | 35.00 | '- | '- | '- | '- | '- | 33.57 | 36.14 | 33.50 | 30.00 |
| 2019 | 28.16 | 35.00 | 35.00 | '- | '- | '- | 44.17 | 30.00 | '- | 32.50 | 31.25 | 30.00 |
| 2020 | 32.35 | 31.75 | 35.00 | 35.00 | '- | 50.00 | 40.00 | 40.00 | '- | 41.25 | 48.00 | 45.38 |
| 2021 | 37.33 | 41.50 | 45.00 | '- | '- | '- | '- | '- | '- | '- | '- | '- |

| Mandarina mexicana, mediana, de primera (caja 250 unidades) | | | | | | | | | | | | |
|---|--------|--------|--------|-----|-----|-----|--------|--------|--------|--------|--------|--------|
| Año | ENE | FEB | MAR | ABR | MAY | JUN | JUL | AGO | SEP | OCT | NOV | DIC |
| 2012 | '- | '- | 84.00 | '- | '- | '- | '- | '- | 150.00 | 141.67 | 125.00 | 117.86 |
| 2013 | 106.36 | 109.00 | 133.18 | '- | '- | '- | '- | '- | 141.62 | 123.77 | 115.60 | 141.11 |
| 2014 | 141.08 | 142.00 | 160.00 | '- | '- | '- | '- | '- | 136.25 | 113.14 | 108.83 | 113.89 |
| 2015 | 101.33 | 132.08 | 133.75 | '- | '- | '- | 152.86 | '- | 115.00 | 103.31 | 103.46 | 103.75 |
| 2016 | 112.91 | 122.69 | 149.00 | '- | '- | '- | '- | '- | '- | '- | 100.00 | 107.78 |
| 2017 | 110.00 | 110.00 | 100.00 | '- | '- | '- | '- | 125.00 | 117.88 | 110.48 | 121.19 | 130.17 |
| 2018 | 123.75 | 125.00 | 125.00 | '- | '- | '- | '- | '- | 127.06 | 115.91 | 109.50 | 117.00 |
| 2019 | '- | '- | '- | '- | '- | '- | '- | '- | 132.73 | 113.18 | 120.00 | 114.00 |
| 2020 | '- | '- | '- | '- | '- | '- | '- | 138.33 | 129.29 | 122.62 | 122.00 | 125.00 |
| 2021 | '- | '- | '- | '- | '- | '- | '- | '- | '- | '- | '- | '- |

Precios promedio mensuales (quetzales) de frutas, pagados al mayorista en mercado La Terminal, Ciudad de Guatemala.

| Mango pashte, mediano, de primera (ciento) | | | | | | | | | | | | |
|--|-----|--------|--------|--------|--------|--------|--------|--------|-----|-----|-----|-----|
| Año | ENE | FEB | MAR | ABR | MAY | JUN | JUL | AGO | SEP | OCT | NOV | DIC |
| 2012 | '- | 225.00 | 166.92 | 108.00 | 82.69 | 68.46 | 50.00 | '- | '- | '- | '- | '- |
| 2013 | '- | '- | 214.00 | 144.55 | 130.83 | 121.92 | 88.71 | 78.00 | '- | '- | '- | '- |
| 2014 | '- | '- | 224.29 | 160.00 | 141.38 | 122.67 | 142.69 | '- | '- | '- | '- | '- |
| 2015 | '- | '- | 202.50 | 135.92 | 127.08 | 117.50 | '- | '- | '- | '- | '- | '- |
| 2016 | '- | '- | 296.43 | 194.62 | 163.33 | 122.86 | 143.33 | 140.00 | '- | '- | '- | '- |
| 2017 | '- | '- | 254.58 | 162.25 | 171.54 | 92.31 | 100.63 | '- | '- | '- | '- | '- |
| 2018 | '- | '- | 357.24 | 188.42 | 133.33 | 123.95 | 130.00 | '- | '- | '- | '- | '- |
| 2019 | '- | 380.00 | 283.10 | 232.22 | 132.84 | 130.00 | 127.50 | '- | '- | '- | '- | '- |
| 2020 | '- | 430.00 | 310.23 | 214.75 | 172.37 | 157.95 | 125.00 | '- | '- | '- | '- | '- |
| 2021 | '- | '- | 332.00 | 162.63 | 177.50 | 129.64 | '- | '- | '- | '- | '- | '- |

| Mango Tommy Atkins, mediano, de primera (ciento) | | | | | | | | | | | | |
|--|-----|--------|--------|--------|--------|--------|--------|--------|-----|-----|-----|-----|
| Año | ENE | FEB | MAR | ABR | MAY | JUN | JUL | AGO | SEP | OCT | NOV | DIC |
| 2012 | '- | 337.50 | 253.85 | 82.00 | 70.77 | 60.00 | 60.00 | 60.00 | '- | '- | '- | '- |
| 2013 | '- | '- | 200.88 | 109.09 | 67.39 | 79.92 | 80.64 | 81.27 | '- | '- | '- | '- |
| 2014 | '- | 250.00 | 236.54 | 106.82 | 62.54 | 63.83 | 92.00 | '- | '- | '- | '- | '- |
| 2015 | '- | 350.00 | 166.67 | 86.83 | 56.67 | 74.23 | 115.00 | '- | '- | '- | '- | '- |
| 2016 | '- | '- | 189.29 | 165.00 | 96.67 | 80.36 | 135.00 | 180.00 | '- | '- | '- | '- |
| 2017 | '- | '- | 196.67 | 120.00 | 87.31 | 86.15 | 144.71 | 191.11 | '- | '- | '- | '- |
| 2018 | '- | '- | 173.89 | 113.82 | 78.81 | 80.53 | 191.50 | 250.00 | '- | '- | '- | '- |
| 2019 | '- | 331.43 | 216.67 | 123.61 | 104.09 | 123.33 | 208.59 | 247.00 | '- | '- | '- | '- |
| 2020 | '- | 320.83 | 263.64 | 154.50 | 98.16 | 84.32 | 141.67 | 175.56 | '- | '- | '- | '- |
| 2021 | '- | 237.50 | 234.09 | 126.32 | 125.25 | 155.24 | '- | '- | '- | '- | '- | '- |

| Manzana Ana, mediana, de primera (quintal) | | | | | | | | | | | | |
|--|-----|-----|-----|-----|--------|--------|--------|--------|--------|-----|-----|-----|
| Año | ENE | FEB | MAR | ABR | MAY | JUN | JUL | AGO | SEP | OCT | NOV | DIC |
| 2012 | '- | '- | '- | '- | 225.00 | 179.23 | 150.00 | '- | '- | '- | '- | '- |
| 2013 | '- | '- | '- | '- | '- | '- | '- | '- | '- | '- | '- | '- |
| 2014 | '- | '- | '- | '- | 190.00 | 195.25 | 197.00 | 185.67 | 150.00 | '- | '- | '- |
| 2015 | '- | '- | '- | '- | 250.00 | 248.08 | 225.00 | '- | '- | '- | '- | '- |
| 2016 | '- | '- | '- | '- | 250.00 | 250.00 | 250.00 | 250.00 | '- | '- | '- | '- |
| 2017 | '- | '- | '- | '- | 225.00 | 240.38 | 250.00 | '- | '- | '- | '- | '- |
| 2018 | '- | '- | '- | '- | '- | 235.00 | 250.00 | '- | '- | '- | '- | '- |
| 2019 | '- | '- | '- | '- | '- | '- | '- | '- | '- | '- | '- | '- |
| 2020 | '- | '- | '- | '- | '- | '- | '- | '- | '- | '- | '- | '- |
| 2021 | '- | '- | '- | '- | '- | 250.00 | '- | '- | '- | '- | '- | '- |

Precios promedio mensuales (quetzales) de frutas, pagados al mayorista en mercado La Terminal, Ciudad de Guatemala.

| Manzana del Prado, mediana, de primera (quintal) | | | | | | | | | | | | |
|--|-----|-----|-----|--------|--------|--------|--------|--------|--------|--------|--------|--------|
| Año | ENE | FEB | MAR | ABR | MAY | JUN | JUL | AGO | SEP | OCT | NOV | DIC |
| 2012 | '- | '- | '- | '- | '- | '- | '- | '- | 250.00 | 250.00 | 250.00 | 250.00 |
| 2013 | '- | '- | '- | '- | '- | 250.00 | 188.29 | 150.00 | 125.00 | 150.00 | 140.00 | '- |
| 2014 | '- | '- | '- | '- | 200.70 | 187.50 | 168.64 | 185.33 | 133.46 | 125.00 | '- | '- |
| 2015 | '- | '- | '- | '- | 200.00 | 200.00 | 182.50 | 186.54 | 177.62 | 160.54 | 160.00 | '- |
| 2016 | '- | '- | '- | 193.85 | 200.00 | 207.86 | 216.67 | 210.00 | '- | '- | '- | '- |
| 2017 | '- | '- | '- | '- | 210.00 | 201.00 | 181.43 | 160.00 | 160.00 | 160.00 | '- | '- |
| 2018 | '- | '- | '- | '- | 220.00 | 220.00 | 216.19 | 157.73 | 150.00 | 150.00 | '- | '- |
| 2019 | '- | '- | '- | '- | 222.22 | 191.94 | 200.00 | 143.00 | 150.00 | 150.00 | '- | '- |
| 2020 | '- | '- | '- | 200.00 | 192.11 | 175.00 | 240.00 | 240.00 | 228.57 | 200.00 | 200.00 | '- |
| 2021 | '- | '- | '- | '- | 283.50 | 213.10 | '- | '- | '- | '- | '- | '- |

| Manzana Estrella, mediana, de primera (quintal) | | | | | | | | | | | | |
|---|--------|-----|-----|-----|-----|-----|-----|-----|--------|--------|--------|--------|
| Año | ENE | FEB | MAR | ABR | MAY | JUN | JUL | AGO | SEP | OCT | NOV | DIC |
| 2012 | '- | '- | '- | '- | '- | '- | '- | '- | 200.00 | 215.36 | 240.24 | 240.00 |
| 2013 | '- | '- | '- | '- | '- | '- | '- | '- | '- | '- | 273.75 | '- |
| 2014 | '- | '- | '- | '- | '- | '- | '- | '- | '- | 200.00 | 204.25 | 216.67 |
| 2015 | 225.00 | '- | '- | '- | '- | '- | '- | '- | '- | 188.00 | 215.38 | 250.00 |
| 2016 | '- | '- | '- | '- | '- | '- | '- | '- | '- | '- | 197.73 | 244.44 |
| 2017 | 250.00 | '- | '- | '- | '- | '- | '- | '- | '- | 200.00 | 220.95 | 246.67 |
| 2018 | '- | '- | '- | '- | '- | '- | '- | '- | '- | 280.00 | 259.00 | 300.00 |
| 2019 | '- | '- | '- | '- | '- | '- | '- | '- | '- | 300.00 | 275.00 | 250.00 |
| 2020 | 250.00 | '- | '- | '- | '- | '- | '- | '- | '- | '- | 300.00 | 300.00 |
| 2021 | 250.00 | '- | '- | '- | '- | '- | '- | '- | '- | '- | '- | '- |

| Manzana Jonathan, mediana, de primera (quintal) | | | | | | | | | | | | |
|---|--------|-----|-----|-----|-----|-----|--------|--------|--------|--------|--------|--------|
| Año | ENE | FEB | MAR | ABR | MAY | JUN | JUL | AGO | SEP | OCT | NOV | DIC |
| 2012 | '- | '- | '- | '- | '- | '- | '- | '- | '- | '- | '- | '- |
| 2013 | '- | '- | '- | '- | '- | '- | 200.00 | 199.69 | 212.08 | 220.00 | 220.00 | '- |
| 2014 | '- | '- | '- | '- | '- | '- | 200.00 | 209.00 | 168.08 | 151.43 | 176.08 | 202.22 |
| 2015 | 220.00 | '- | '- | '- | '- | '- | '- | '- | '- | '- | '- | '- |
| 2016 | '- | '- | '- | '- | '- | '- | '- | '- | '- | '- | '- | '- |
| 2017 | '- | '- | '- | '- | '- | '- | '- | '- | '- | '- | '- | '- |
| 2018 | '- | '- | '- | '- | '- | '- | '- | '- | '- | '- | '- | '- |
| 2019 | '- | '- | '- | '- | '- | '- | '- | '- | '- | '- | '- | '- |
| 2020 | '- | '- | '- | '- | '- | '- | '- | '- | '- | '- | '- | '- |
| 2021 | '- | '- | '- | '- | '- | '- | '- | '- | '- | '- | '- | '- |

Precios promedio mensuales (quetzales) de frutas, pagados al mayorista en mercado La Terminal, Ciudad de Guatemala.

| Manzana Juárez, mediana, de primera (quintal) | | | | | | | | | | | | |
|---|--------|-----|-----|-----|-----|-----|-----|-----|--------|--------|--------|--------|
| Año | ENE | FEB | MAR | ABR | MAY | JUN | JUL | AGO | SEP | OCT | NOV | DIC |
| 2012 | '- | '- | '- | '- | '- | '- | '- | '- | 250.00 | 250.67 | 269.05 | 300.00 |
| 2013 | '- | '- | '- | '- | '- | '- | '- | '- | 241.25 | 245.38 | 256.67 | 295.67 |
| 2014 | '- | '- | '- | '- | '- | '- | '- | '- | 261.17 | 225.86 | 200.33 | '- |
| 2015 | '- | '- | '- | '- | '- | '- | '- | '- | 249.60 | 271.54 | 261.54 | 290.00 |
| 2016 | '- | '- | '- | '- | '- | '- | '- | '- | '- | 255.00 | 246.15 | 288.89 |
| 2017 | 300.00 | '- | '- | '- | '- | '- | '- | '- | 320.00 | 272.62 | 244.44 | 250.00 |
| 2018 | '- | '- | '- | '- | '- | '- | '- | '- | 243.13 | 265.00 | 280.00 | 290.00 |
| 2019 | '- | '- | '- | '- | '- | '- | '- | '- | 285.00 | 352.27 | '- | '- |
| 2020 | '- | '- | '- | '- | '- | '- | '- | '- | '- | 368.75 | 370.00 | 400.00 |
| 2021 | '- | '- | '- | '- | '- | '- | '- | '- | '- | '- | '- | '- |

| Manzana Red Delicious, mediana, de primera (quintal) | | | | | | | | | | | | |
|--|--------|--------|--------|--------|-----|-----|-----|--------|--------|--------|--------|-----|
| Año | ENE | FEB | MAR | ABR | MAY | JUN | JUL | AGO | SEP | OCT | NOV | DIC |
| 2012 | '- | '- | '- | '- | '- | '- | '- | '- | 250.00 | 250.00 | '- | '- |
| 2013 | 347.73 | 348.00 | 346.11 | 322.00 | '- | '- | '- | '- | '- | '- | '- | '- |
| 2014 | '- | '- | '- | '- | '- | '- | '- | '- | 170.00 | 170.00 | 170.00 | '- |
| 2015 | '- | '- | '- | '- | '- | '- | '- | 250.00 | 239.77 | 250.00 | 208.33 | '- |
| 2016 | '- | '- | '- | '- | '- | '- | '- | '- | '- | '- | '- | '- |
| 2017 | '- | '- | '- | '- | '- | '- | '- | '- | '- | '- | '- | '- |
| 2018 | '- | '- | '- | '- | '- | '- | '- | 275.56 | 260.00 | '- | '- | '- |
| 2019 | '- | '- | '- | '- | '- | '- | '- | '- | '- | '- | '- | '- |
| 2020 | '- | '- | '- | '- | '- | '- | '- | '- | '- | '- | '- | '- |
| 2021 | '- | '- | '- | '- | '- | '- | '- | '- | '- | '- | '- | '- |

| Manzana Winter, mediana, de primera (quintal) | | | | | | | | | | | | |
|---|-----|-----|-----|--------|--------|--------|--------|--------|--------|--------|-----|-----|
| Año | ENE | FEB | MAR | ABR | MAY | JUN | JUL | AGO | SEP | OCT | NOV | DIC |
| 2012 | '- | '- | '- | '- | '- | '- | '- | '- | 250.00 | 250.00 | '- | '- |
| 2013 | '- | '- | '- | '- | '- | '- | '- | '- | '- | '- | '- | '- |
| 2014 | '- | '- | '- | '- | 195.00 | 197.58 | 201.14 | 193.00 | 168.60 | '- | '- | '- |
| 2015 | '- | '- | '- | '- | '- | '- | '- | 150.00 | 150.00 | '- | '- | '- |
| 2016 | '- | '- | '- | 180.00 | 190.00 | 200.00 | 200.00 | 200.00 | '- | '- | '- | '- |
| 2017 | '- | '- | '- | '- | 195.00 | 189.55 | 200.00 | 200.00 | '- | '- | '- | '- |
| 2018 | '- | '- | '- | '- | '- | '- | '- | 210.00 | 210.00 | '- | '- | '- |
| 2019 | '- | '- | '- | '- | '- | '- | '- | '- | '- | '- | '- | '- |
| 2020 | '- | '- | '- | '- | '- | '- | '- | '- | '- | '- | '- | '- |
| 2021 | '- | '- | '- | '- | '- | '- | '- | '- | '- | '- | '- | '- |

Precios promedio mensuales (quetzales) de frutas, pagados al mayorista en mercado La Terminal, Ciudad de Guatemala.

| Melocotón mediano, de primera (ciento) | | | | | | | | | | | | |
|--|-----|-----|-----|-----|--------|--------|--------|--------|--------|--------|-----|-----|
| Año | ENE | FEB | MAR | ABR | MAY | JUN | JUL | AGO | SEP | OCT | NOV | DIC |
| 2012 | '- | '- | '- | '- | 110.00 | 81.15 | 54.62 | 57.86 | 129.33 | 140.00 | '- | '- |
| 2013 | '- | '- | '- | '- | '- | 104.33 | 78.57 | 64.54 | 105.31 | '- | '- | '- |
| 2014 | '- | '- | '- | '- | '- | 140.00 | 136.71 | 83.83 | 103.00 | 103.00 | '- | '- |
| 2015 | '- | '- | '- | '- | '- | 112.50 | 93.85 | 93.08 | 104.56 | '- | '- | '- |
| 2016 | '- | '- | '- | '- | '- | 160.00 | 142.92 | 153.57 | 139.29 | '- | '- | '- |
| 2017 | '- | '- | '- | '- | '- | '- | 100.79 | 82.62 | 117.00 | '- | '- | '- |
| 2018 | '- | '- | '- | '- | 145.00 | 145.00 | 119.55 | 50.45 | 70.36 | '- | '- | '- |
| 2019 | '- | '- | '- | '- | '- | 140.00 | 117.73 | 115.00 | 100.00 | '- | '- | '- |
| 2020 | '- | '- | '- | '- | '- | 131.11 | 123.48 | 87.75 | 100.00 | '- | '- | '- |
| 2021 | '- | '- | '- | '- | '- | 143.75 | '- | '- | '- | '- | '- | '- |

| Melón Cantaloupe, mediano, de primera(ciento) | | | | | | | | | | | | |
|---|--------|--------|--------|--------|--------|--------|--------|--------|--------|--------|--------|--------|
| Año | ENE | FEB | MAR | ABR | MAY | JUN | JUL | AGO | SEP | OCT | NOV | DIC |
| 2012 | 300.00 | 373.08 | 246.15 | 250.00 | 248.08 | 355.77 | 448.08 | 416.07 | 558.33 | 633.33 | 471.43 | 425.00 |
| 2013 | 427.27 | 427.50 | 405.56 | 325.00 | 403.83 | 631.83 | 663.36 | 573.15 | 649.92 | 659.00 | 480.50 | 370.44 |
| 2014 | 479.62 | 511.33 | 415.46 | 351.55 | 346.23 | 387.50 | 508.36 | 436.17 | 594.62 | 557.21 | 466.67 | 335.22 |
| 2015 | 380.75 | 388.83 | 289.85 | 298.58 | 354.55 | 551.31 | 507.69 | 430.77 | 525.77 | 507.69 | 500.00 | 325.00 |
| 2016 | 339.45 | 338.46 | 293.08 | 300.00 | 416.67 | 485.71 | 450.00 | 367.86 | 458.33 | 553.85 | 411.54 | 400.00 |
| 2017 | 441.67 | 389.58 | 353.57 | 337.50 | 409.62 | 463.46 | 477.94 | 500.00 | 525.00 | 454.76 | 461.90 | 400.00 |
| 2018 | 389.47 | 355.26 | 357.89 | 353.95 | 334.52 | 440.79 | 537.50 | 500.00 | 500.00 | 500.00 | 400.00 | 302.50 |
| 2019 | 384.21 | 400.00 | 436.90 | 400.00 | 361.36 | 463.89 | 668.18 | 430.00 | 520.00 | 500.00 | 400.00 | 400.00 |
| 2020 | 500.00 | 466.67 | 477.27 | 500.00 | 350.00 | '- | '- | 600.00 | '- | 400.00 | '- | '- |
| 2021 | 400.00 | 460.53 | 418.18 | 384.21 | 419.44 | 572.22 | '- | '- | '- | '- | '- | '- |

| Melón Harper, mediano de primera (ciento) | | | | | | | | | | | | |
|---|--------|--------|--------|--------|--------|--------|--------|--------|--------|--------|--------|--------|
| Año | ENE | FEB | MAR | ABR | MAY | JUN | JUL | AGO | SEP | OCT | NOV | DIC |
| 2019 | '- | '- | '- | '- | '- | '- | '- | '- | '- | '- | '- | 455.56 |
| 2020 | 376.47 | 387.50 | 394.32 | 422.50 | 461.11 | 531.82 | 530.43 | 493.75 | 457.14 | 504.76 | 440.00 | 446.15 |
| 2021 | 440.00 | 480.00 | 462.50 | 377.63 | 441.25 | 600.00 | '- | '- | '- | '- | '- | '- |

Precios promedio mensuales (quetzales) de frutas, pagados al mayorista en mercado La Terminal, Ciudad de Guatemala.

| Mora mediana, de primera (Caja (34 - 38 lb)) | | | | | | | | | | | | |
|--|--------|--------|--------|--------|--------|--------|--------|--------|--------|-------|--------|--------|
| Año | ENE | FEB | MAR | ABR | MAY | JUN | JUL | AGO | SEP | OCT | NOV | DIC |
| 2012 | '- | '- | 140.00 | 140.00 | 136.15 | 140.00 | 140.00 | 128.57 | 120.00 | 80.00 | 63.00 | '- |
| 2013 | 120.00 | 106.00 | 88.33 | 85.00 | 94.22 | 92.50 | 93.57 | 84.23 | 74.54 | 72.31 | 122.33 | 114.78 |
| 2014 | 81.62 | 66.42 | 63.85 | 74.55 | 85.92 | 71.67 | 101.43 | 76.67 | 68.08 | 55.21 | 60.00 | 87.78 |
| 2015 | 112.50 | 110.00 | 75.77 | 65.00 | 66.08 | 59.23 | 63.85 | 66.92 | 65.38 | 73.85 | 67.69 | 95.00 |
| 2016 | 100.00 | 101.54 | 82.55 | 84.31 | 70.00 | 68.57 | 68.33 | 62.86 | 58.33 | 90.77 | 81.54 | 88.00 |
| 2017 | 104.00 | 122.50 | 92.86 | 88.50 | 81.15 | 80.77 | 90.77 | 80.71 | 60.50 | 64.41 | 98.57 | 150.00 |
| 2018 | 143.33 | 125.00 | 107.89 | 123.16 | 78.33 | 80.26 | 100.00 | 119.09 | 72.63 | 81.93 | 98.33 | 132.00 |
| 2019 | 136.32 | 153.50 | 144.76 | 140.00 | 76.67 | 70.00 | 111.82 | 117.50 | 98.25 | 94.55 | 130.94 | 146.67 |
| 2020 | 78.33 | 83.13 | 89.38 | 97.00 | 113.33 | 94.55 | 124.78 | 114.00 | 79.76 | 94.52 | 122.50 | 151.15 |
| 2021 | 155.00 | 143.00 | 139.52 | 133.95 | 138.00 | 100.95 | '- | '- | '- | '- | '- | '- |

| Naranja Piña (Azucarona), mediana, de primera (ciento) | | | | | | | | | | | | |
|--|-------|-------|-------|-------|-------|-------|-------|-------|-------|-------|-------|-------|
| Año | ENE | FEB | MAR | ABR | MAY | JUN | JUL | AGO | SEP | OCT | NOV | DIC |
| 2012 | 34.62 | 41.92 | 26.92 | 27.00 | 30.00 | 35.38 | 33.46 | 38.93 | 40.00 | 43.33 | 38.33 | 37.50 |
| 2013 | 35.00 | 40.00 | 40.56 | 41.59 | 43.78 | 49.43 | 35.00 | 22.77 | 20.69 | 23.85 | 22.25 | 34.38 |
| 2014 | 40.00 | 36.25 | 39.62 | 43.18 | 44.62 | 57.50 | 60.00 | 55.08 | 35.38 | 24.43 | 21.00 | 28.11 |
| 2015 | 33.00 | 35.00 | 33.85 | 24.17 | 21.25 | 24.62 | 36.15 | 38.40 | 38.46 | 32.69 | 22.31 | 20.50 |
| 2016 | 32.45 | 35.00 | 36.00 | 30.80 | 26.33 | 29.29 | 33.75 | 45.00 | 45.00 | 30.38 | 25.00 | 32.78 |
| 2017 | 35.00 | 34.17 | 26.79 | 28.33 | '- | '- | 32.50 | 34.52 | 28.75 | 28.33 | 31.19 | 31.50 |
| 2018 | 32.86 | 32.76 | 34.26 | '- | '- | '- | 65.36 | 60.00 | 44.61 | 31.70 | 25.00 | 30.00 |
| 2019 | 27.50 | '- | '- | 57.86 | 40.80 | 38.33 | 60.28 | 67.50 | 50.00 | 36.48 | 35.00 | 35.00 |
| 2020 | 35.00 | 33.00 | 48.30 | 70.00 | 64.87 | 61.14 | 55.79 | 53.64 | 45.00 | 43.45 | 47.50 | 46.15 |
| 2021 | 40.00 | 50.56 | 62.65 | 66.43 | 63.00 | 74.29 | '- | '- | '- | '- | '- | '- |

| Naranja Valencia, mediana, de primera (ciento) | | | | | | | | | | | | |
|--|-------|-------|-------|--------|-------|--------|--------|--------|--------|--------|-------|-------|
| Año | ENE | FEB | MAR | ABR | MAY | JUN | JUL | AGO | SEP | OCT | NOV | DIC |
| 2012 | 54.62 | 60.77 | 36.92 | 53.00 | 55.00 | 63.85 | 57.31 | 67.50 | 65.00 | 67.00 | 56.43 | 52.14 |
| 2013 | 51.36 | 50.25 | 50.00 | 50.00 | 52.56 | 63.42 | 73.50 | 71.00 | '- | 48.45 | 47.08 | 50.22 |
| 2014 | 52.31 | 55.00 | 58.46 | 64.64 | 60.77 | 76.25 | 82.57 | 103.00 | '- | 47.00 | 41.25 | 58.89 |
| 2015 | 51.25 | 50.00 | 57.69 | 47.92 | 50.00 | 55.00 | 50.00 | 53.08 | 61.15 | 56.54 | 46.92 | 40.00 |
| 2016 | 51.82 | 44.38 | 57.36 | 53.17 | 64.17 | 62.86 | 52.50 | 52.14 | 71.67 | 73.08 | 56.15 | 57.78 |
| 2017 | 55.00 | 46.25 | 45.00 | 45.00 | 45.58 | 64.04 | 72.00 | 74.40 | 64.00 | 57.86 | 63.10 | 58.33 |
| 2018 | 55.26 | 55.53 | 52.37 | 64.00 | 65.71 | 100.53 | 152.05 | 153.64 | 150.00 | 100.00 | 61.38 | 55.00 |
| 2019 | 44.74 | 39.00 | 40.83 | 57.92 | 75.53 | 65.00 | 73.18 | 79.13 | 83.75 | 66.48 | 52.25 | 59.17 |
| 2020 | 54.71 | 53.63 | 66.90 | 86.25 | 88.42 | 80.23 | 68.70 | 66.13 | 70.71 | 60.95 | 64.00 | 68.27 |
| 2021 | 60.00 | 64.38 | 81.14 | 100.00 | 86.38 | 96.07 | '- | '- | '- | '- | '- | '- |

Precios promedio mensuales (quetzales) de frutas, pagados al mayorista en mercado La Terminal, Ciudad de Guatemala.

| Papaya criolla, mediana, de primera (ciento) | | | | | | | | | | | | |
|--|--------|--------|--------|--------|--------|--------|--------|--------|--------|--------|--------|--------|
| Año | ENE | FEB | MAR | ABR | MAY | JUN | JUL | AGO | SEP | OCT | NOV | DIC |
| 2012 | 700.00 | 619.23 | 503.85 | 520.00 | 625.00 | 657.69 | 698.08 | 700.00 | 683.33 | 700.00 | 683.33 | 575.00 |
| 2013 | 650.00 | 575.00 | 586.11 | 554.55 | 555.56 | 649.83 | 572.36 | 571.46 | 601.31 | 603.85 | 566.50 | 611.11 |
| 2014 | 611.54 | 612.50 | 600.00 | 583.00 | 552.54 | 670.83 | 697.64 | 708.25 | 689.54 | 689.21 | 541.33 | 596.33 |
| 2015 | 600.00 | 594.33 | 539.62 | 516.50 | 511.00 | 624.46 | 684.62 | 630.77 | 553.85 | 567.00 | 520.31 | 508.38 |
| 2016 | 547.00 | 596.08 | 594.00 | 581.91 | 705.00 | 600.00 | 633.33 | 571.43 | 500.00 | 500.00 | 546.15 | 583.33 |
| 2017 | 633.33 | 600.00 | 557.14 | 530.00 | 598.08 | 650.00 | 636.76 | 500.00 | 530.00 | 600.00 | 600.00 | 626.67 |
| 2018 | 700.00 | 547.37 | 631.58 | 850.00 | 900.00 | 857.89 | 777.27 | 704.55 | 750.00 | 765.91 | 775.00 | 700.00 |
| 2019 | 771.43 | 700.00 | '- | 628.57 | 800.00 | 813.89 | 800.00 | 757.14 | 590.00 | 736.36 | 795.00 | 766.67 |
| 2020 | 620.00 | 700.00 | 700.00 | '- | '- | '- | 880.00 | 800.00 | 800.00 | 700.00 | 753.85 | 892.31 |
| 2021 | '- | '- | '- | '- | '- | 800.00 | '- | '- | '- | '- | '- | '- |

| Papaya Tainung, mediana, de primera (Caja (12 - 13 unidades)) | | | | | | | | | | | | |
|---|-------|-------|--------|--------|--------|--------|-------|-------|--------|--------|-------|-------|
| Año | ENE | FEB | MAR | ABR | MAY | JUN | JUL | AGO | SEP | OCT | NOV | DIC |
| 2014 | '- | 61.43 | 66.38 | 95.91 | 87.69 | 91.92 | 73.14 | 72.75 | 83.08 | 81.21 | 79.17 | 99.44 |
| 2015 | 76.25 | 71.25 | 65.54 | 71.64 | 67.25 | 82.31 | 81.54 | 60.38 | 65.23 | 79.62 | 63.85 | 62.50 |
| 2016 | 73.18 | 64.46 | 67.17 | 77.00 | 82.58 | 82.14 | 73.33 | 67.50 | 78.33 | 82.31 | 81.15 | 71.67 |
| 2017 | 65.42 | 59.58 | 60.00 | 61.50 | 67.50 | 60.77 | 54.12 | 59.29 | 87.64 | 83.57 | 69.52 | 91.33 |
| 2018 | 78.68 | 63.68 | 72.63 | 76.18 | 102.86 | 74.74 | 65.45 | 67.84 | 83.95 | 71.36 | 58.50 | 64.50 |
| 2019 | 67.89 | 70.00 | 77.26 | 71.54 | 85.91 | 67.92 | 69.09 | 79.25 | 71.00 | 90.80 | 81.00 | 65.00 |
| 2020 | 61.32 | 86.63 | 83.75 | 91.38 | 85.39 | 83.86 | 84.35 | 85.25 | 119.64 | 155.83 | 96.75 | 90.77 |
| 2021 | 87.50 | 97.63 | 105.00 | 104.74 | 121.13 | 109.88 | '- | '- | '- | '- | '- | '- |

| Piña mediana, de primera (ciento) | | | | | | | | | | | | |
|-----------------------------------|--------|--------|--------|--------|--------|--------|--------|--------|--------|--------|--------|--------|
| Año | ENE | FEB | MAR | ABR | MAY | JUN | JUL | AGO | SEP | OCT | NOV | DIC |
| 2012 | 232.69 | 205.77 | 194.23 | 230.00 | 200.00 | 163.46 | 201.92 | 263.93 | 526.67 | 480.00 | 361.90 | 367.86 |
| 2013 | 334.09 | 352.50 | 330.56 | 363.64 | 347.17 | 351.83 | 286.79 | 332.54 | 359.00 | 321.92 | 268.83 | 294.33 |
| 2014 | 325.77 | 362.58 | 372.85 | 374.00 | 332.23 | 289.00 | 290.29 | 302.92 | 360.15 | 386.64 | 379.17 | 314.89 |
| 2015 | 358.25 | 339.00 | 347.46 | 308.33 | 336.25 | 373.08 | 350.00 | 448.62 | 492.31 | 423.00 | 396.15 | 368.75 |
| 2016 | 377.18 | 315.62 | 353.09 | 397.38 | 402.83 | 400.00 | 383.33 | 367.86 | 395.83 | 438.46 | 426.92 | 422.22 |
| 2017 | 433.33 | 391.67 | 430.36 | 400.00 | 386.54 | 394.23 | 361.76 | 359.52 | 400.00 | 380.95 | 376.19 | 395.00 |
| 2018 | 415.79 | 377.63 | 419.74 | 411.84 | 400.00 | 352.63 | 356.82 | 400.00 | 400.00 | 427.27 | 472.50 | 400.00 |
| 2019 | 363.16 | 345.00 | 367.86 | 394.44 | 443.18 | 425.00 | 421.59 | 363.75 | 445.00 | 497.73 | 472.50 | 475.00 |
| 2020 | 394.12 | 362.50 | 402.27 | 421.25 | 396.05 | 400.00 | 423.91 | 472.50 | 496.43 | 538.10 | 586.25 | 519.23 |
| 2021 | 488.33 | 522.50 | 514.77 | 497.37 | 480.00 | 466.67 | '- | '- | '- | '- | '- | '- |

Precios promedio mensuales (quetzales) de frutas, pagados al mayorista en mercado La Terminal, Ciudad de Guatemala.

| Pitahaya mediana, de primera (ciento) | | | | | | | | | | | | |
|---------------------------------------|-----|-----|-----|-----|-----|--------|--------|--------|-----|-----|-----|-----|
| Año | ENE | FEB | MAR | ABR | MAY | JUN | JUL | AGO | SEP | OCT | NOV | DIC |
| 2013 | '- | '- | '- | '- | '- | 231.00 | 231.50 | 254.17 | '- | '- | '- | '- |
| 2014 | '- | '- | '- | '- | '- | 250.00 | 329.71 | 350.00 | '- | '- | '- | '- |
| 2015 | '- | '- | '- | '- | '- | 311.11 | 200.00 | '- | '- | '- | '- | '- |
| 2016 | '- | '- | '- | '- | '- | 314.29 | 227.08 | 200.00 | '- | '- | '- | '- |
| 2017 | '- | '- | '- | '- | '- | 293.75 | 252.94 | 200.00 | '- | '- | '- | '- |
| 2018 | '- | '- | '- | '- | '- | 300.00 | 281.82 | 255.00 | '- | '- | '- | '- |
| 2019 | '- | '- | '- | '- | '- | 387.50 | 286.36 | 287.50 | '- | '- | '- | '- |
| 2020 | '- | '- | '- | '- | '- | 483.33 | 317.39 | 300.00 | '- | '- | '- | '- |
| 2021 | '- | '- | '- | '- | '- | 461.54 | '- | '- | '- | '- | '- | '- |

| Plátano grande, de primera (ciento) | | | | | | | | | | | | |
|-------------------------------------|--------|--------|--------|--------|--------|--------|--------|--------|--------|--------|--------|--------|
| Año | ENE | FEB | MAR | ABR | MAY | JUN | JUL | AGO | SEP | OCT | NOV | DIC |
| 2012 | 134.62 | 140.00 | 130.77 | 123.00 | 121.15 | 111.92 | 110.00 | 110.14 | 112.00 | 115.13 | 116.19 | 110.00 |
| 2013 | 118.18 | 120.50 | 122.22 | 116.36 | 111.72 | 98.08 | 94.21 | 104.23 | 115.46 | 122.08 | 120.00 | 120.33 |
| 2014 | 120.38 | 126.25 | 124.62 | 120.00 | 110.00 | 110.00 | 112.14 | 120.00 | 120.00 | 131.07 | 130.67 | 131.67 |
| 2015 | 130.00 | 123.58 | 123.00 | 114.92 | 109.17 | 112.31 | 114.62 | 120.00 | 120.00 | 122.31 | 130.00 | 130.00 |
| 2016 | 130.00 | 124.08 | 132.75 | 124.62 | 110.25 | 110.00 | 115.00 | 112.14 | 116.67 | 120.00 | 123.08 | 125.00 |
| 2017 | 120.00 | 130.00 | 120.00 | 120.00 | 116.92 | 110.00 | 110.59 | 121.90 | 125.00 | 129.52 | 130.71 | 138.33 |
| 2018 | 140.00 | 138.03 | 133.68 | 143.68 | 132.26 | 140.00 | 132.50 | 130.00 | 127.76 | 128.75 | 125.00 | 120.00 |
| 2019 | 136.18 | 133.00 | 130.60 | 136.39 | 135.45 | 127.50 | 129.77 | 130.00 | 130.50 | 133.64 | 135.50 | 130.00 |
| 2020 | 135.88 | 140.25 | 140.00 | 131.00 | 132.11 | 139.32 | 136.52 | 137.63 | 140.00 | 140.00 | 141.50 | 152.31 |
| 2021 | 140.00 | 141.00 | 141.82 | 134.47 | 135.25 | 136.67 | '- | '- | '- | '- | '- | '- |

| Plátano mediano, de primera (ciento) | | | | | | | | | | | | |
|--------------------------------------|--------|--------|--------|--------|--------|--------|--------|--------|--------|--------|--------|--------|
| Año | ENE | FEB | MAR | ABR | MAY | JUN | JUL | AGO | SEP | OCT | NOV | DIC |
| 2012 | 114.62 | 120.00 | 120.00 | 113.00 | 111.15 | 101.92 | 100.00 | 100.00 | 100.00 | 96.00 | 83.33 | 85.00 |
| 2013 | 84.55 | 85.50 | 90.56 | 90.00 | 82.83 | 75.58 | 78.50 | 82.69 | 92.77 | 95.31 | 96.42 | 99.33 |
| 2014 | 94.62 | 105.00 | 96.15 | 95.45 | 79.23 | 83.92 | 91.43 | 100.00 | 101.08 | 111.14 | 114.42 | 120.78 |
| 2015 | 101.67 | 95.00 | 90.00 | 88.83 | 86.25 | 92.31 | 93.08 | 97.69 | 96.92 | 92.31 | 96.08 | 100.00 |
| 2016 | 102.55 | 91.54 | 102.92 | 87.31 | 81.25 | 86.43 | 82.50 | 80.00 | 76.67 | 77.69 | 84.62 | 100.00 |
| 2017 | 88.33 | 100.00 | 83.57 | 76.25 | 81.54 | 79.23 | 86.47 | 81.90 | 80.00 | 80.00 | 88.10 | 105.00 |
| 2018 | 102.63 | 108.95 | 101.05 | 114.74 | 97.86 | 109.47 | 100.45 | 90.00 | 91.84 | 90.00 | 91.75 | 99.00 |
| 2019 | 110.00 | 92.25 | 91.19 | 97.08 | 97.27 | 92.50 | 91.82 | 82.00 | 90.00 | 95.45 | 90.00 | 90.00 |
| 2020 | 101.76 | 106.13 | 100.00 | 91.00 | 87.63 | 94.55 | 90.00 | 95.50 | 99.29 | 98.57 | 105.50 | 111.92 |
| 2021 | 100.00 | 102.25 | 89.09 | 90.00 | 88.50 | 91.67 | '- | '- | '- | '- | '- | '- |

Precios promedio mensuales (quetzales) de frutas, pagados al mayorista en mercado La Terminal, Ciudad de Guatemala.

| Rambután mediano, de primera (ciento) | | | | | | | | | | | | |
|---------------------------------------|-------|-------|-----|-----|-------|-------|-------|-------|-------|-------|-------|-------|
| Año | ENE | FEB | MAR | ABR | MAY | JUN | JUL | AGO | SEP | OCT | NOV | DIC |
| 2012 | 40.00 | '- | '- | '- | 60.00 | 44.23 | 32.31 | 27.14 | 30.91 | 38.67 | 39.76 | 40.00 |
| 2013 | '- | '- | '- | '- | 29.00 | 33.67 | 31.57 | 22.38 | 27.08 | 29.85 | 30.83 | 32.50 |
| 2014 | '- | '- | '- | '- | '- | 37.50 | 26.07 | 25.83 | 30.00 | 26.43 | 25.00 | '- |
| 2015 | 45.00 | 45.00 | '- | '- | '- | 26.54 | 20.00 | 15.77 | 17.69 | 24.92 | 30.00 | '- |
| 2016 | '- | '- | '- | '- | 50.00 | 31.07 | 21.67 | 22.14 | 20.00 | 20.77 | 23.46 | 29.00 |
| 2017 | '- | '- | '- | '- | '- | 43.08 | 24.71 | 20.00 | 23.75 | 26.90 | 30.00 | 30.00 |
| 2018 | '- | '- | '- | '- | 35.00 | 32.63 | 20.95 | 18.18 | 15.26 | 15.00 | 22.00 | 30.00 |
| 2019 | '- | '- | '- | '- | 40.00 | 32.50 | 26.59 | 15.50 | 16.25 | 15.00 | 35.00 | 35.00 |
| 2020 | '- | '- | '- | '- | 30.00 | 23.18 | 28.26 | 18.13 | 17.50 | 14.90 | 15.00 | '- |
| 2021 | '- | '- | '- | '- | 40.00 | 28.45 | '- | '- | '- | '- | '- | '- |

| Sandía redonda, mediana, de primera (ciento) | | | | | | | | | | | | |
|--|--------|----------|--------|--------|--------|--------|----------|----------|----------|----------|----------|----------|
| Año | ENE | FEB | MAR | ABR | MAY | JUN | JUL | AGO | SEP | OCT | NOV | DIC |
| 2012 | 750.00 | 613.46 | 600.00 | 545.00 | 538.46 | 584.62 | 657.69 | 551.79 | 1066.67 | 1273.33 | 752.38 | 728.57 |
| 2013 | 895.45 | 1,020.00 | 950.00 | 943.18 | 826.11 | 792.83 | 712.00 | 774.38 | 1,125.62 | 830.77 | 527.75 | 874.22 |
| 2014 | 673.15 | 777.83 | 715.23 | 751.45 | 707.69 | 786.33 | 1,023.79 | 847.08 | 982.00 | 835.43 | 500.00 | 494.44 |
| 2015 | 652.67 | 666.67 | 620.54 | 402.75 | 448.58 | 653.85 | 907.69 | 700.00 | 738.31 | 715.23 | 692.31 | 600.00 |
| 2016 | 554.55 | 492.31 | 483.33 | 502.62 | 416.75 | 607.14 | 700.00 | 689.29 | 991.67 | 846.15 | 800.00 | 722.22 |
| 2017 | 725.00 | 683.33 | 642.86 | 565.00 | 588.46 | 657.69 | 661.76 | 707.14 | 1,047.50 | 959.52 | 1,009.52 | 773.33 |
| 2018 | 655.26 | 577.63 | 711.84 | 634.21 | 526.19 | 573.68 | 863.64 | 1,031.82 | 1,188.16 | 1,195.45 | 1,167.50 | 845.00 |
| 2019 | 698.68 | 632.50 | 738.10 | 766.67 | 729.55 | 952.78 | 1,047.73 | 930.00 | 1,150.00 | 1,077.27 | 1,050.00 | 866.67 |
| 2020 | 717.65 | 815.00 | 697.73 | 640.00 | 800.00 | 829.55 | 882.61 | 787.50 | 1,090.48 | 1,071.43 | 1,000.00 | 1,157.69 |
| 2021 | 886.67 | 760.00 | 711.36 | 731.58 | 687.50 | 773.81 | '- | '- | '- | '- | '- | '- |

| Uva roja, importada, de primera (Caja (22 lb) | | | | | | | | | | | | |
|---|--------|--------|--------|--------|--------|--------|--------|--------|--------|--------|--------|--------|
| Año | ENE | FEB | MAR | ABR | MAY | JUN | JUL | AGO | SEP | OCT | NOV | DIC |
| 2012 | 200.00 | 200.00 | 216.25 | '- | '- | '- | '- | '- | 220.00 | 218.00 | 221.90 | 230.71 |
| 2013 | 231.36 | 241.50 | 229.44 | 220.00 | 229.33 | 227.67 | 205.00 | 191.62 | 220.00 | 220.00 | 220.00 | 232.00 |
| 2014 | 218.75 | 220.83 | 221.54 | 230.00 | 230.00 | 220.00 | 220.00 | 223.33 | 230.00 | 230.00 | 228.33 | 222.78 |
| 2015 | 220.00 | 220.00 | 220.00 | 220.00 | 220.00 | 216.15 | 217.69 | 230.00 | 230.00 | 230.00 | 225.38 | 220.00 |
| 2016 | 220.00 | 220.00 | 220.00 | 220.00 | 220.00 | 220.00 | 254.17 | 261.43 | 240.00 | 232.31 | 226.15 | 220.00 |
| 2017 | 220.00 | 216.67 | 211.43 | 248.00 | 245.00 | 227.69 | 266.47 | 254.83 | 246.70 | 228.00 | 228.00 | 250.13 |
| 2018 | 272.63 | 286.84 | 280.00 | 280.00 | 244.00 | 226.00 | 232.18 | 265.00 | 270.79 | 273.18 | 270.00 | 255.00 |
| 2019 | 255.26 | 232.00 | 220.00 | 244.00 | 245.55 | 230.00 | 262.73 | 266.00 | 239.00 | 240.00 | 222.50 | 208.33 |
| 2020 | 252.59 | 265.00 | 270.00 | 240.00 | 235.79 | 231.45 | 256.00 | 260.70 | 267.86 | 245.10 | 229.00 | 244.23 |
| 2021 | 232.20 | 272.50 | 280.00 | 277.89 | 243.55 | 261.00 | '- | '- | '- | '- | '- | '- |

Precios promedio mensuales (quetzales) de frutas, pagados al mayorista en mercado La Terminal, Ciudad de Guatemala.

| Zapote mediano, de primera (ciento) | | | | | | | | | | | | |
|-------------------------------------|--------|--------|--------|--------|--------|--------|--------|--------|--------|--------|--------|--------|
| Año | ENE | FEB | MAR | ABR | MAY | JUN | JUL | AGO | SEP | OCT | NOV | DIC |
| 2012 | 166.92 | 160.00 | 156.92 | 150.00 | 150.00 | 141.54 | 140.00 | 145.00 | '- | 200.00 | 198.81 | 212.50 |
| 2013 | 203.41 | 265.00 | 186.67 | 169.75 | 176.78 | 196.50 | 195.38 | 250.00 | 174.64 | 186.62 | 200.83 | 165.89 |
| 2014 | 149.23 | 144.17 | 188.46 | 189.18 | 200.00 | 200.00 | 200.00 | 188.25 | 192.00 | 198.86 | 187.50 | 168.89 |
| 2015 | 194.17 | 157.67 | 151.15 | 150.00 | 172.92 | 176.92 | 200.00 | 198.08 | 179.55 | 200.00 | 189.00 | 181.25 |
| 2016 | 185.45 | 164.77 | 189.58 | 153.54 | 165.00 | 171.43 | 191.67 | 200.00 | '- | 200.00 | 200.00 | 238.89 |
| 2017 | 212.92 | 175.00 | 192.86 | 185.00 | 177.69 | 170.00 | 173.82 | 175.00 | 186.84 | 175.00 | 185.71 | 200.00 |
| 2018 | 195.79 | 176.58 | 175.00 | 180.26 | 195.00 | 188.16 | 187.73 | 200.00 | 200.00 | 215.00 | 200.00 | 200.00 |
| 2019 | 189.47 | 178.13 | 175.00 | 175.00 | 200.00 | 198.75 | 177.50 | 195.50 | 200.00 | 204.09 | 205.25 | 200.00 |
| 2020 | 189.41 | 179.88 | 180.00 | 200.00 | 212.50 | 224.43 | 203.26 | 200.00 | 200.00 | 200.00 | 200.00 | 238.46 |
| 2021 | 200.00 | 197.75 | 193.18 | 184.21 | 187.50 | 200.00 | '- | '- | '- | '- | '- | '- |