



AGOSTO

2021

Planeamiento
**Análisis Mensual
de las Principales
Variaciones de Precios**
Productos Agrícolas



3ª. Avenida 8-32, zona 9



web.maga.gob.gt
precios.maga.gob.gt



infoprecios@maga.gob.gt



2360-4425/
2360-4428



App MAGA



Resumen del mes de agosto del 2021

Principales productos que presentaron variaciones significativas en precios al mayorista, investigados en el mercado “La Terminal” zona 4, Ciudad de Guatemala
Sistema de Información de Mercados, Planeamiento-MAGA-

Resumen de las principales variaciones mensuales de precios de productos agropecuarios, considerados de importancia a nivel nacional por tener presencia en los mercados nacionales y estar comprendidos en la Canasta Básica Alimentaria e Índice de Precios al Consumidor. El siguiente análisis tiene la finalidad de observar el comportamiento de precios a través de las variaciones positivas o negativas que sufren debido a diferentes factores como; económicos, ambientales, productivos entre otros.

En comparación al precio promedio del mes anterior, julio 2021, los precios que presentaron variaciones significativas al alza fueron: en **granos** (maíz amarillo 4%), en **vegetales** (ejote criollo 40%, chile Jalapeño 34%, cebolla seca blanca importada 21%, Ejote francés 21%), en **frutas** (rambután 29%, Sandía 20%) y en **pecuarios** (pollo entero 2%, huevo blanco 2%).

Variaciones significativas a la baja: en **granos** (frijol rojo -2%), en **vegetales** (coliflor -15%, zanahoria -18%), en **frutas** (naranja Piña -14%) y en **pecuarios** (ninguno) (Cuadro No 1).

En comparación al promedio de agosto del año anterior al alza: **granos** (frijol blanco 50%, maíz blanco 21%, maíz amarillo 18%), en **vegetales** (Güisquil 53%, pepino 44%, yuca 38%, cebolla seca importada 76%), en **frutas** (naranja valencia 79%, sandia redonda 39%, rambután 36%) y en **pecuarios** (carne de porcino en canal 12%, pollo importado 17%, carne de bovino en canal 10%).

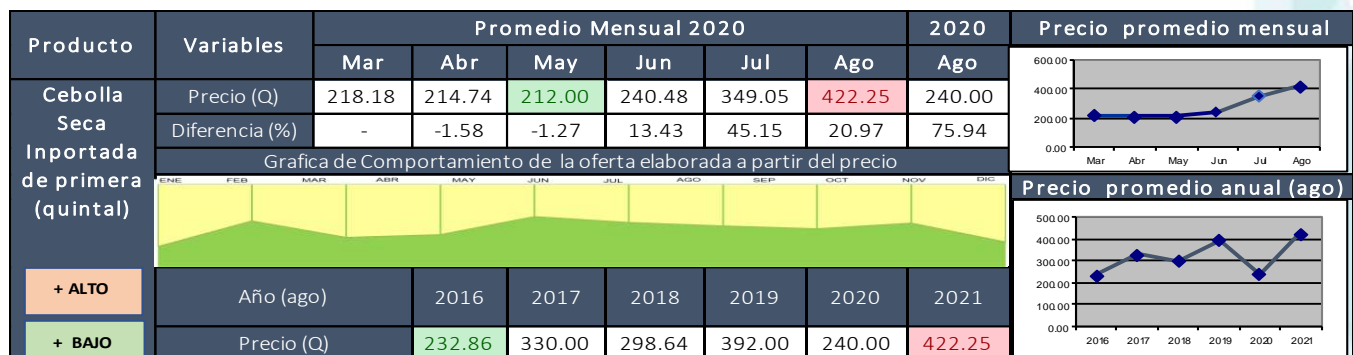
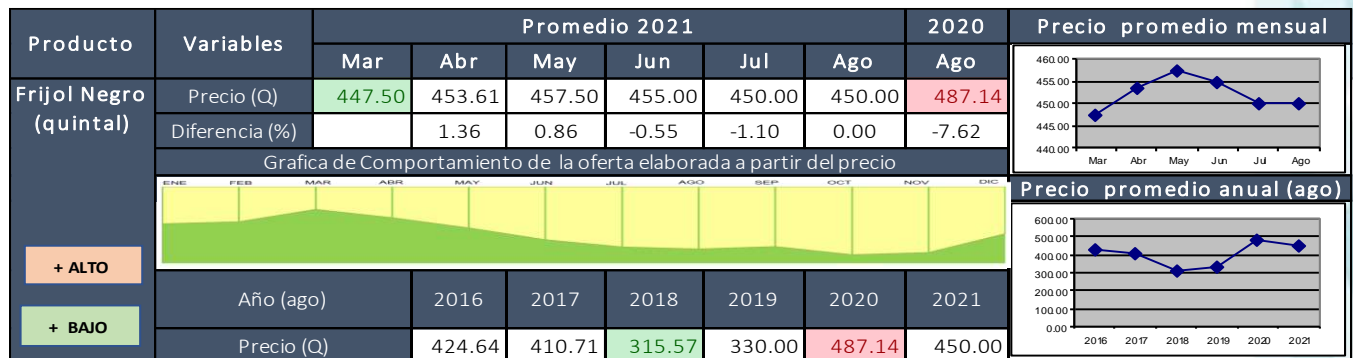
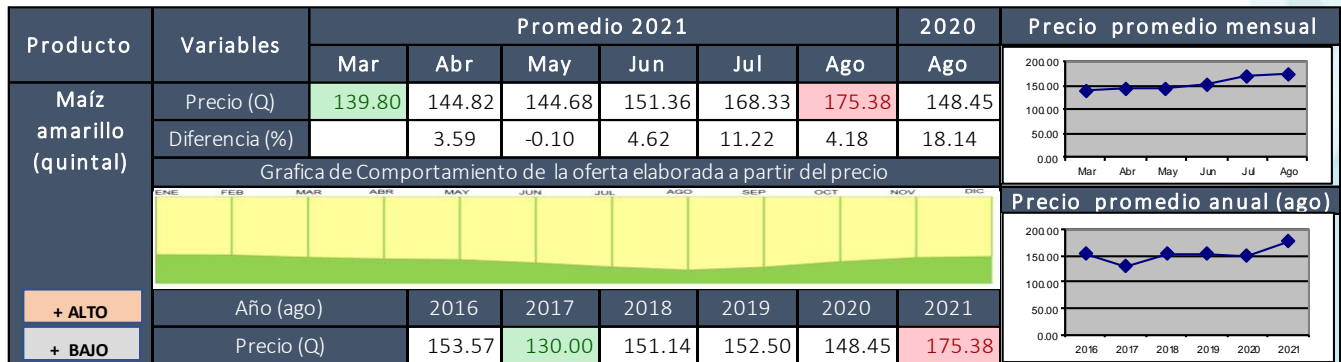
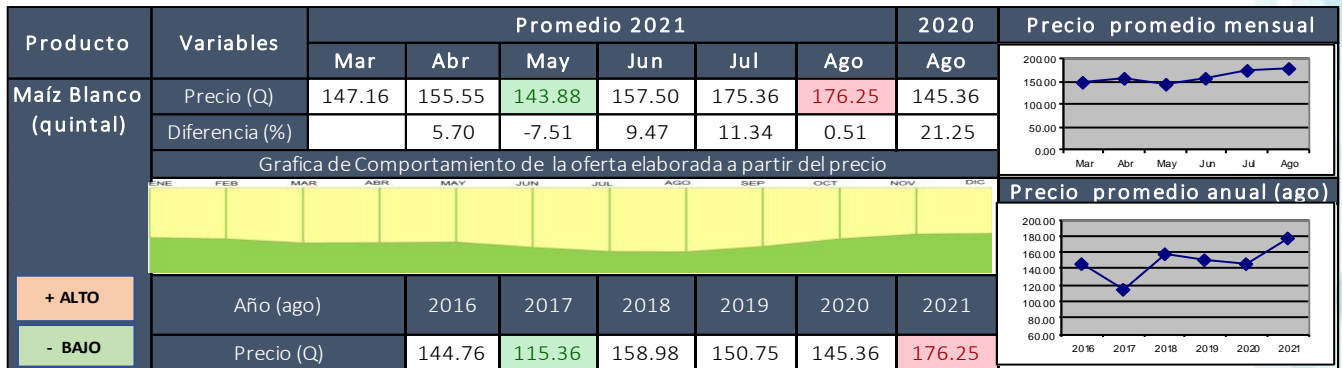
Variaciones significativas a la baja: en **granos** (frijol negro -8%, arroz oro blanco -7, frijol rojo -9%), en **vegetales** (papa Loman -42%, chile jalapeño -38%, tomate de cocina -36%), en **frutas** (limón Persa -45%, limón criollo -45) y en **pecuarios** (queso fresco -8%) (Cuadro1).

En comparación al promedio de agosto de los últimos 5 años (2016 a 2020), los precios que presentaron variaciones significativas al alza fueron: en **granos** (frijol blanco 41%, maíz blanco 23%, maíz amarillo 19%, frijol negro 14%), en **vegetales** (ejote criollo 64%, ejote francés 51%, ejote chino 43%, pepino 57%, Güisquil 48%), en **frutas** (naranja Valencia 39%, naranja Piña 34%, piña 33%, sandia redonda 32%) y en **pecuarios** (huevo blanco 11%, Pollo importado 10%, Carne de porcino en canal 8%)

Variaciones significativas a la baja: en **granos** (ninguno) en **vegetales** (tomate de cocina -23%, papa Loman -25%, chile jalapeño -20%), en **frutas** (limón Persa -23%, limón criollo-15%) y en **pecuarios** (queso fresco -4%) (Cuadro No 1).



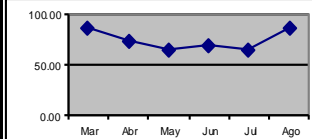

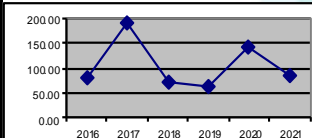
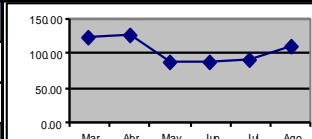

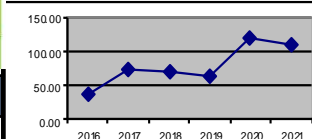
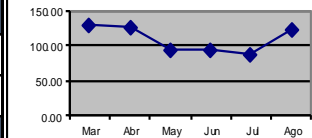

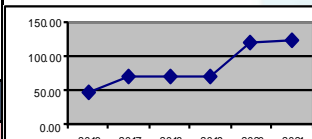
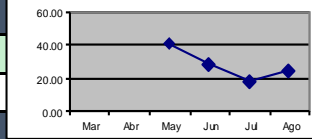

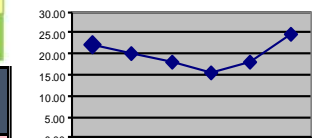
Análisis de las variaciones de precios que presentaron un alza significativa



Fuente: Sistema de Información de Mercados, Planeamiento-MAGA

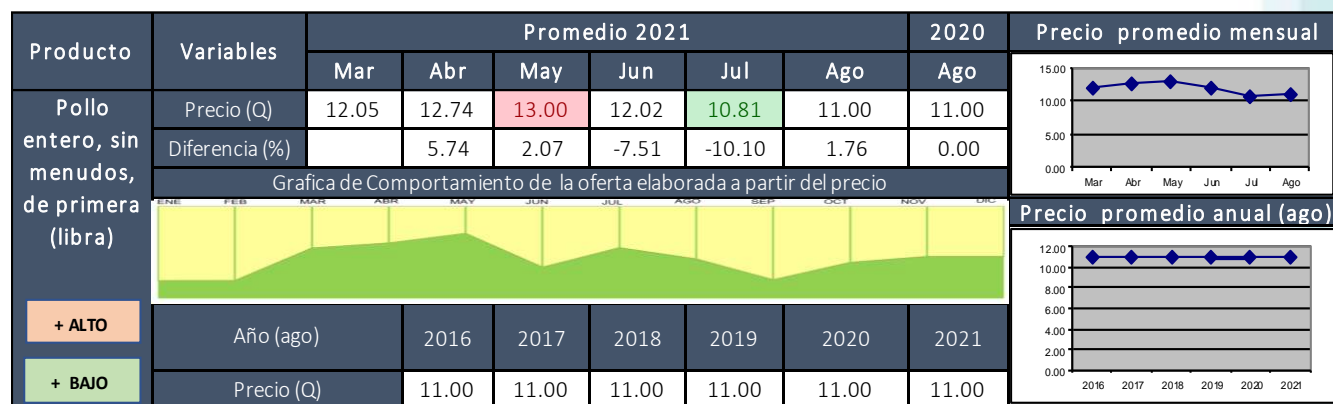
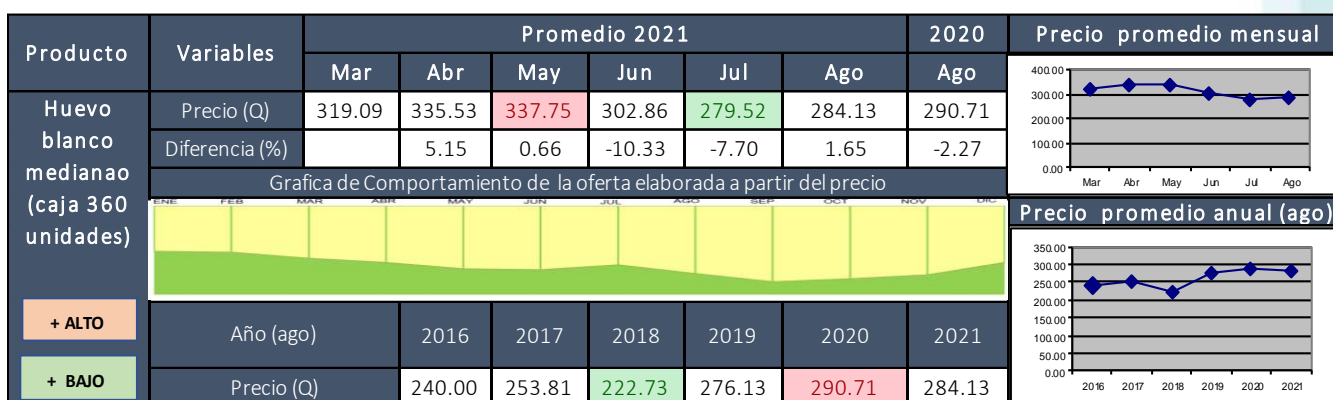
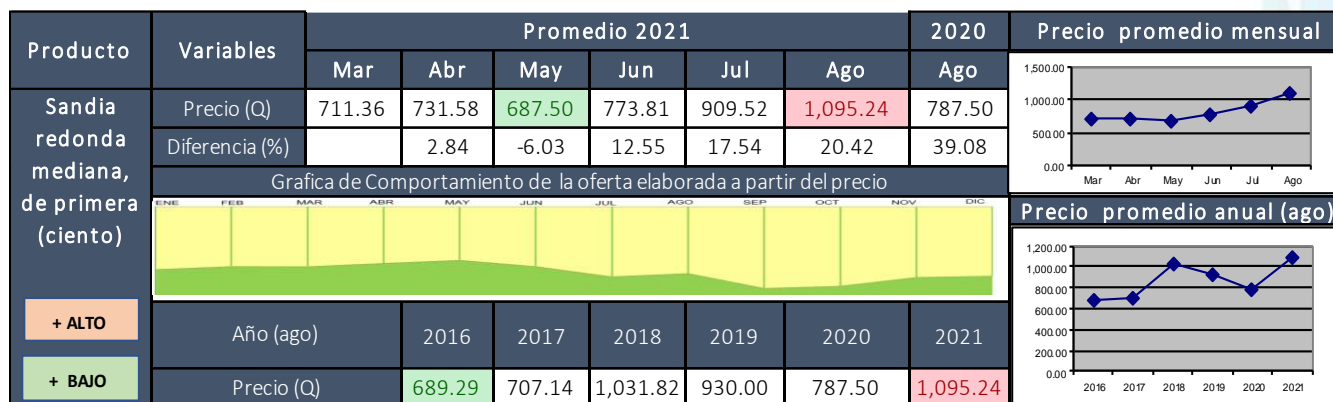
NOTA: El maíz blanco y frijol negro, aunque no presenten variación significativa, se incluyen por su importancia en la seguridad alimentaria de la población guatemalteca.

Continúa... Análisis de las variaciones de precios que presentaron un alza significativa

Producto	Variables	Promedio 2021						2020	Precio promedio mensual
		Mar	Abr	May	Jun	Jul	Ago	Ago	
Chile Jalapeño, mediano, de primera (Costal (35 - 40 lb))	Precio (Q)	87.84	73.42	66.25	70.36	64.76	86.63	140.83	
	Diferencia (%)		-16.42	-9.77	6.20	-7.95	33.76	-38.49	
	Grafica de Comportamiento de la oferta elaborada a partir del precio								
									Precio promedio anual (ago)
									
+ ALTO	Año (ago)	2016	2017	2018	2019	2020	2021		
+ BAJO	Precio (Q)	78.57	190.12	73.07	61.50	140.83	86.63		
Ejote francés, de primera (costal 40 lb)	Precio (Q)	122.61	128.29	87.25	89.29	91.19	110.13	119.52	
	Diferencia (%)		4.63	-31.99	2.33	2.13	20.76	-7.86	
	Grafica de Comportamiento de la oferta elaborada a partir del precio								
									Precio promedio anual (ago)
									
+ ALTO	Año (ago)	2016	2017	2018	2019	2020	2021		
+ BAJO	Precio (Q)	37.86	73.79	70.23	63.00	119.52	110.13		
Ejote Criollo (costal 40 lb)	Precio (Q)	129.66	128.29	93.75	94.05	88.44	123.41	119.52	
	Diferencia (%)		-1.06	-26.92	0.32	-5.96	39.53	3.25	
	Grafica de Comportamiento de la oferta elaborada a partir del precio								
									Precio promedio anual (ago)
									
+ ALTO	Año (ago)	2016	2017	2018	2019	2020	2021		
+ BAJO	Precio (Q)	45.71	69.62	70.23	70.50	119.52	123.41		
Rambután mediano, de primera (ciento)	Precio (Q)	SO	SO	40.00	28.45	19.17	24.64	18.13	
	Diferencia (%)				-28.87	-32.64	28.57	35.96	
	Grafica de Comportamiento de la oferta elaborada a partir del precio								
									Precio promedio anual (ago)
									
+ ALTO	Año (ago)	2016	2017	2018	2019	2020	2021		
+ BAJO	Precio (Q)	22.14	20.00	18.18	15.50	18.13	24.64		

Fuente: Sistema de Información de Mercados, Planeamiento-MAGA

Continúa... Análisis de las variaciones de precios que presentaron un alza significativa



Fuente: Sistema de Información de Mercados, Planeamiento-MAGA



Cuadro No1. Variaciones de los precios presentados en el mes de agosto en comparación al mes anterior, año anterior y el promedio de agosto de los últimos cinco años.

Grupo de productos		Promedio				Agosto/Julio 21		Agosto 21 / 20		Agosto 21 /Promedio de agosto de los últimos cinco años (2016 a 2020)	
Granos	Unidad de medida	2016-2020	2020	2021		Variación		Variación		Variación	
		Ago	Ago	Jul	Ago	Relativa	Absoluta	Relativa	Absoluta	Relativa	Absoluta
Arroz oro, blanco de primera	Quintal	321.50	375.00	345.93	348.38	1%	2.45	-7%	-26.63	8%	26.88
Frijol blanco, de primera	Quintal	557.60	526.07	787.50	787.50	0%	0.00	50%	261.43	41%	229.90
Frijol negro, de primera	Quintal	393.61	487.14	450.00	450.00	0%	0.00	-8%	-37.14	14%	56.39
Frijol rojo, de primera	Quintal	463.87	526.07	487.50	479.88	-2%	-7.63	-9%	-46.20	3%	16.01
Maíz amarillo, de primera	Quintal	147.13	148.45	168.33	175.38	4%	7.04	18%	26.92	19%	28.24
Maíz blanco, de primera	Quintal	143.04	145.36	175.36	176.25	1%	0.89	21%	30.89	23%	33.21
Sorgo blanco, de primera	Quintal	148.66	142.50	145.83	147.75	1%	1.92	4%	5.25	-1%	-0.91
Vegetales	Unidad de medida	2016-2020	2020	2021		Variación		Variación		Variación	
		Ago	Ago	Jul	Ago	Relativa	Absoluta	Relativa	Absoluta	Relativa	Absoluta
Ajo blanco, mediano, de primera	Mazo (20 trenzas)	49.27	42.50	52.50	52.50	0%	0.00	24%	10.00	7%	3.23
Brócoli mediano, de primera	Bolsa (2 docenas)	53.23	62.62	61.43	66.25	8%	4.82	6%	3.63	24%	13.02
Cebolla seca, blanca, mediana, de primera, importada	Quintal	298.70	240.00	349.05	422.25	21%	73.20	76%	182.25	41%	123.55
Cebolla seca, blanca, mediana, de segunda	Quintal	228.81	204.76	253.81	280.50	11%	26.69	37%	75.74	23%	51.69
Chile Jalapeño, mediano, de primera	Costal (35 - 40 lb)	108.82	140.83	64.76	86.63	34%	21.86	-38%	-54.21	-20%	-22.19
Chile Pimiento, mediano, de primera	Caja (100 - 150 unidades)	60.57	62.62	65.60	68.38	4%	2.78	9%	5.76	13%	7.81
Cilantro de primera	Red (100 manojos)	267.77	277.50	277.50	292.50	5%	15.00	5%	15.00	9%	24.73
Coliflor mediana, de primera	Bolsa (12 unidades)	33.95	33.21	43.21	36.75	-15%	-6.46	11%	3.54	8%	2.80
Ejote Chino	Costal (40 lb)	64.06	109.52	82.26	91.38	11%	9.11	-17%	-18.15	43%	27.31
Ejote criollo, de primera	Costal (40 lb)	75.12	119.52	88.44	123.41	40%	34.96	3%	3.89	64%	48.29
Ejote francés, de primera	Costal (40 lb)	72.88	119.52	91.19	110.13	21%	18.93	-8%	-9.40	51%	37.24
Güicoy sazón, mediano, de primera	Red 15 a 18 unidades	91.72	-	118.21	107.75	-9%	-10.46	-	-	17%	16.03
Güisquil mediano, de primera	Ciento	37.44	36.19	49.88	55.50	11%	5.62	53%	19.31	48%	18.06
Hierba buena, de primera	Red (100 manojos)	238.14	255.00	245.00	249.00	2%	4.00	-2%	-6.00	5%	10.86
Lechuga repollada, mediana, de primera	Caja (24 - 26 unidades)	27.35	27.98	30.36	27.63	-9%	-2.73	-1%	-0.35	1%	0.27
Papa Loman, lavada, grande, de primera	Quintal	177.84	231.43	147.14	133.13	-10%	-14.02	-42%	-98.30	-25%	-44.71
Pepino mediano, de primera	Costal (60 - 70 unidades)	46.90	51.19	62.74	73.75	18%	11.01	44%	22.56	57%	26.85
Remolacha, mediana, de primera	Red (4 - 5 docenas)	28.62	32.50	26.67	26.25	-2%	-0.42	-19%	-6.25	-8%	-2.37
Repollo blanco, mediano	Red (12 - 15 unidades)	26.99	32.02	30.12	29.88	-1%	-0.24	-7%	-2.15	11%	2.88
Tomate de cocina, mediano, de primera	Caja (45 - 50 lb)	113.02	135.60	99.76	86.68	-13%	-13.09	-36%	-48.92	-23%	-26.34
Tomate Manzano, mediano, de primera	Caja (140 - 170 unidades)	133.20	-	117.50	128.75	10%	11.25	-	-	-3%	-4.45
Yuca entera, mediana, de primera	Red (75 - 80 unidades)	94.24	82.50	126.55	113.50	-10%	-13.05	38%	31.00	20%	19.26
Zanahoria mediana, de primera	Bolsa (5 - 6 docenas)	35.13	34.64	39.88	32.88	-18%	-7.01	-5%	-1.77	-6%	-2.26

Fuente: Sistema de Información de Mercados MAGA/Planeamiento

Al alza  A la baja  Estable 

Continúa..... Cuadro No1. Variaciones de los precios presentados en el mes de agosto en comparación al mes anterior, año anterior y el promedio de agosto de los últimos cinco años.

Grupo de productos		Promedio				Agosto/Julio 21		Agosto 21 / 20		Agosto 21 /Promedio de agosto de los últimos cinco años (2016 a 2020)	
FRUTAS	Unidad de medida	2016-2020	2020	2021		Variación		Variación		Variación	
		Ago	Ago	Jul	Ago	Relativa	Absoluta	Relativa	Absoluta	Relativa	Absoluta
Aguacate criollo, grande, de primera	Ciento	329.44	344.38	336.31	355.00	6%	18.69	3%	10.63	8%	25.56
Banano criollo, mediano, de primera	Quintal	100.00	100.00	100.00	100.00	0%	0.00	0%	0.00	0%	0.00
Banano de exportación, mediano, de primera	Caja (100 - 105 unidades)	46.64	51.38	56.90	51.90	-9%	-5.00	1%	0.53	11%	5.27
Limón criollo, mediano, de primera	Millar	198.85	307.50	154.76	169.05	9%	14.29	-45%	-138.45	-15%	-29.80
Limón Persa, mediano, de primera	Millar	283.47	396.25	204.76	219.05	7%	14.29	-45%	-177.20	-23%	-64.42
Melón Cantaloupe, mediano, de primera	Ciento	479.57	600.00	387.50	485.71	25%	98.21	-19%	-114.29	1%	6.14
Melón Harper, mediano de primera	Ciento	493.75	493.75	454.76	519.05	14%	64.29	5%	25.30	5%	25.30
Naranja Piña (Azucarona), mediana, de primera	Ciento	52.13	53.64	81.07	69.88	-14%	-11.19	30%	16.24	34%	17.75
Naranja Valencia, mediana, de primera	Ciento	85.09	66.13	110.24	118.42	7%	8.18	79%	52.30	39%	33.34
Papaya criolla, mediana, de primera	Ciento	666.62	800.00	857.89	750.00	-13%	-107.89	-6%	-50.00	13%	83.38
Papaya Tainung, mediana, de primera	Caja (12 - 13 unidades)	71.83	85.25	86.90	90.00	4%	3.10	6%	4.75	25%	18.17
Piña mediana, de primera	Ciento	392.73	472.50	455.95	523.81	15%	67.86	11%	51.31	33%	131.08
Pitahaya mediana, de primera	Ciento	248.50	300.00	307.14	278.57	-9%	-28.57	-7%	-21.43	12%	30.07
Plátano grande, de primera	Ciento	126.33	137.63	130.00	123.81	-5%	-6.19	-10%	-13.82	-2%	-2.52
Plátano mediano, de primera	Ciento	109.37	95.50	95.00	95.24	0%	0.24	0%	-0.26	-13%	-14.13
Rambután mediano, de primera	Ciento	18.79	18.13	19.17	24.64	29%	5.48	36%	6.52	31%	5.85
Sandía redonda, mediana, de primera	Ciento	829.15	787.50	909.52	1,095.24	20%	185.71	39%	307.74	32%	266.09
Pecuarios	Unidad de medida	2016-2020	2020	2021		Variación		Variación		Variación	
		Ago	Ago	Jul	Ago	Relativa	Absoluta	Relativa	Absoluta	Relativa	Absoluta
Bovino en canal, de primera	Libra	15.70	14.50	15.90	16.00	1%	0.10	10%	1.50	2%	0.31
Crema pura	Litro	29.20	30.00	30.00	30.00	0%	0.00	0%	0.00	3%	0.80
Huevo blanco, mediano	Caja (360 unidades)	256.68	290.71	279.52	284.13	2%	4.60	-2%	-6.59	11%	27.45
Pollo entero, sin menudos, de primera	Libra	11.00	11.00	10.81	11.00	2%	0.19	0%	0.00	0%	0.00
Pollo importado (piezas)	Caja (40 lb)	190.77	180.00	212.50	210.38	-1%	-2.13	17%	30.38	10%	19.61
Porcino en canal	Libra	13.00	12.50	14.00	14.00	0%	0.00	12%	1.50	8%	1.00
Queso fresco	Libra	12.00	12.50	11.50	11.50	0%	0.00	-8%	-1.00	-4%	-0.50

Fuente: Sistema de Información de Mercados MAGA/Planeamiento

Al alza  A la baja  Estable 

