



Noviembre *(cifras al día 25)
2020

Planeamiento
**Análisis Mensual
de las Principales
Variaciones de Precios**
Productos Agrícolas



3ª. Avenida 8-32, zona 9



web.maga.gob.gt
precios.maga.gob.gt



infoprecios@maga.gob.gt



2360-4425/
2360-4428



App MAGA



**Principales productos que presentaron variaciones significativas en precios al mayorista,
investigados en el mercado “La Terminal” zona 4, Ciudad de Guatemala
Sistema de Información de Mercados, Planeamiento-MAGA-**

Resumen de las principales variaciones mensuales de precios de productos agropecuarios, considerados de importancia a nivel nacional por tener presencia en los mercados nacionales y estar comprendidos en la Canasta Básica Alimentaria e Índice de Precios al Consumidor. El siguiente análisis, tiene la finalidad de observar el comportamiento de precios a través de las variaciones positivas o negativas que sufren debido a diferentes factores como; económicos, productivos, la Pandemia COVID-19 y el presente mes la depresión tropical ETA e IOTA.

Se resalta en el presente informe las variaciones mensuales significativas en precios al mayoristas registradas en forma preliminar al 25 de noviembre 2020, por considerar que son las variación más relacionadas a las recientes depresiones tropicales presentadas en el país.

En comparación al promedio de noviembre del año anterior al alza:

Granos: frijol negro 31%, frijol blanco 62%, frijol rojo 19%.

Vegetales: chile jalapeño 27%, Cebolla seca, blanca, mediana, de segunda 49%, cebolla seca, blanca, mediana, de primera importada 28%, ejote chino 42%, ejote criollo 35%, papa Loman 27%, ejote francés 23%, ajo 23%.

Frutas: mandarina criolla 52%, naranja Piña 31%, Piña 26%, papaya Tainung 19%, naranja Valencia 19%, plátano 16%.

Pecuarios: ninguno.

Con variaciones significativas a la baja: en granos sorgo -5%, en vegetales repollo -33, chile pimiento -28%, zanahoria mediana -30, lechuga -30, en frutas rambután -57%, aguacate criollo - aguacate criollo -17% y en pecuarios pollo importado en piezas -12%. Cuadro No 1 y 2.

En comparación al precio promedio del mes anterior octubre 2020, los precios que presentaron variaciones significativas al alza fueron: en **granos** frijol blanco 22%, frijol negro 6%, maíz blanco 5%, maíz amarillo 5%, en **vegetales** güisquil 74%, papa Loman 29%, pepino 27%, remolacha 16%, chile pimiento 11%, ajo 11%, en **frutas** limón Persa 17%, Mandarina criolla 16%, limón criollo 15% y en **pecuarios** huevo blanco 4%.

Variaciones significativas a la baja: en **granos** ninguno en **vegetales** chile Jalapeño - 24% en **frutas** papaya Tainung -38%, aguacate criollo -15% y en **pecuarios** ninguno. Cuadro No 1 y 2.

En comparación al promedio de noviembre de los últimos 5 años (2015 a 2019) al alza: en **granos** frijol negro 24%, frijol blanco 21%, frijol rojo 14%, arroz 12% en **vegetales** ejote Chino 55%, ejote criollo 60%, ejote francés 46%, papa Loman 44%, remolacha 22%, cebolla seca, blanca, mediana, de segunda 32%, en **frutas** (piña 39%, Naranja Piña (Azucarona) 66%, papaya Tainung 37% y en **pecuario** queso fresco 7%.

Con variaciones significativas a la baja: en **granos** sorgo -8%, en **vegetales** lechuga -19%, zanahoria -11, repollo -11%, chile Jalapeño -11%, chile pimiento -14%, en **frutas** mandarina criolla -49%, rambután 47%, plátano mediano -23% y en **pecuarios** carne de bovino en canal -8%, carne de porcino en canal -5%, pollo importado en piezas -11%. Cuadro No 1 y 2.

Cuadro No 1. Variaciones de los precios presentados en el mes de noviembre (al día 25) en comparación al mes anterior, año anterior y el promedio de agosto de los últimos cinco años.

Grupo	nov/ oct2020		nov 2020 / 2019		nov 2020/Promedio de nov de los últimos cinco años (2015 a 2019)	
	Relativa	Absoluta	Relativa	Absoluta	Relativa	Absoluta
Granos	Variación		Variación		Variación	
Frijol blanco, de primera	22%	122.19	62%	260.26	21%	116.98
Frijol negro, de primera	6%	25.14	31%	114.85	24%	92.46
Maíz blanco, de primera	5%	6.24	3%	3.03	4%	5.28
Maíz amarillo, de primera	5%	5.65	-1%	-1.85	-4%	-5.21
Frijol rojo, de primera	1%	4.43	19%	80.99	14%	61.29
Arroz oro, de primera	0%	0.00	4%	12.50	12%	36.50
Sorgo blanco, de primera	-1%	-0.88	-5%	-7.26	-8%	-12.49
Vegetales	Variación		Variación		Variación	
Güisquil mediano, de primera	74%	28.00	-14%	-10.76	4%	2.63
Papa Loman, lavada, grande, de primera	29%	61.18	27%	58.18	44%	83.06
Pepino mediano, de primera	27%	13.17	-9%	-5.76	-2%	-1.03
Remolacha, mediana, de primera	16%	4.58	6%	1.92	22%	5.84
Chile Pimiento, mediano, de primera	11%	6.53	-28%	-25.61	-14%	-10.36
Ajo blanco, mediano, de primera	11%	5.00	23%	9.75	0%	-0.05
Ejote Chino	9%	9.29	42%	34.00	55%	41.03
Güicoy sazón, mediano, de primera	6%	5.44	-15%	-16.68	2%	1.60
Ejote criollo, de primera	6%	6.79	35%	31.50	60%	45.87
Cebolla seca, blanca, mediana, de segunda	4%	12.91	49%	114.29	32%	83.21
Yuca entera, mediana, de primera	2%	1.72	-14%	-14.71	-10%	-9.62
Tomate de cocina, mediano, de primera	2%	1.59	10%	9.00	8%	7.43
Cebolla seca, blanca, mediana, de primera, importada	1%	4.82	28%	89.29	16%	56.94
Cilantro de primera	0%	0.00	2%	4.50	-7%	-22.48
Hierba buena, de primera	0%	0.00	3%	8.00	-3%	-8.58
Brócoli mediano, de primera	-1%	-0.91	-1%	-0.78	19%	9.83
Zanahoria mediana, de primera	-3%	-0.93	-30%	-14.51	-11%	-4.30
Ejote francés, de primera	-5%	-5.71	23%	20.50	46%	34.78
Coliflor mediana, de primera	-5%	-2.08	-3%	-1.29	8%	2.89
Repollo blanco, mediano	-8%	-2.34	-33%	-13.28	-11%	-3.32
Lechuga repollada, mediana, de primera	-11%	-3.17	-30%	-11.28	-19%	-6.22
Chile Jalapeño, mediano, de primera	-24%	-30.36	27%	20.59	-11%	-12.30
FRUTAS	Variación		Variación		Variación	
Limón Persa, mediano, de primera	17%	57.21	-1%	-5.88	9%	34.15
Mandarina criolla, mediana, de primera	16%	6.40	52%	16.40	-49%	-45.43
Limón criollo, mediano, de primera	15%	29.13	-9%	-22.06	1%	2.50
Piña mediana, de primera	10%	56.02	26%	121.62	39%	165.26
Banano criollo, mediano, de primera	6%	6.47	6%	6.47	6%	6.47
Plátano mediano, de primera	6%	5.69	16%	14.26	-23%	-30.28
Papaya criolla, mediana, de primera	6%	40.00	-7%	-55.00	14%	92.71
Naranja Piña (Azucarona), mediana, de primera	6%	2.43	31%	10.88	66%	18.18
Banano de exportación, mediano, de primera	2%	1.18	14%	6.18	16%	6.95
Naranja Valencia, mediana, de primera	2%	1.25	19%	9.96	11%	6.25
Rambután mediano, de primera	1%	0.10	-57%	-20.00	-47%	-13.09
Plátano grande, de primera	0%	0.00	3%	4.50	9%	11.14
Sandia redonda, mediana, de primera	-7%	-80.25	-6%	-58.82	5%	47.31
Melón Harper, mediano, de primera	-11%	-57.70	-	-	-	-
Aguacate criollo, grande, de primera	-15%	-36.60	-17%	-40.00	-10%	-21.83
Papaya Tainung, mediana, de primera	-38%	-59.07	19%	15.76	37%	25.96
Pecuarios	Variación		Variación		Variación	
Huevo blanco, mediano	4%	11.93	-7%	-22.35	1%	2.41
Crema pura	0%	0.00	0%	0.00	3%	0.80
Queso fresco	0%	0.00	0%	0.00	7%	0.80
Pollo entero, sin menudos, de primera	0%	0.00	0%	0.00	0%	0.00
Pollo importado (piezas)	0%	0.00	-12%	-25.25	-11%	-22.05
Bovino en canal, de primera	0%	0.00	0%	0.00	-8%	-1.33
Porcino en canal	0%	0.00	0%	0.00	-5%	-0.60

Fuente: Sistema de Información de Mercados MAGA/Planeamiento

Al alza



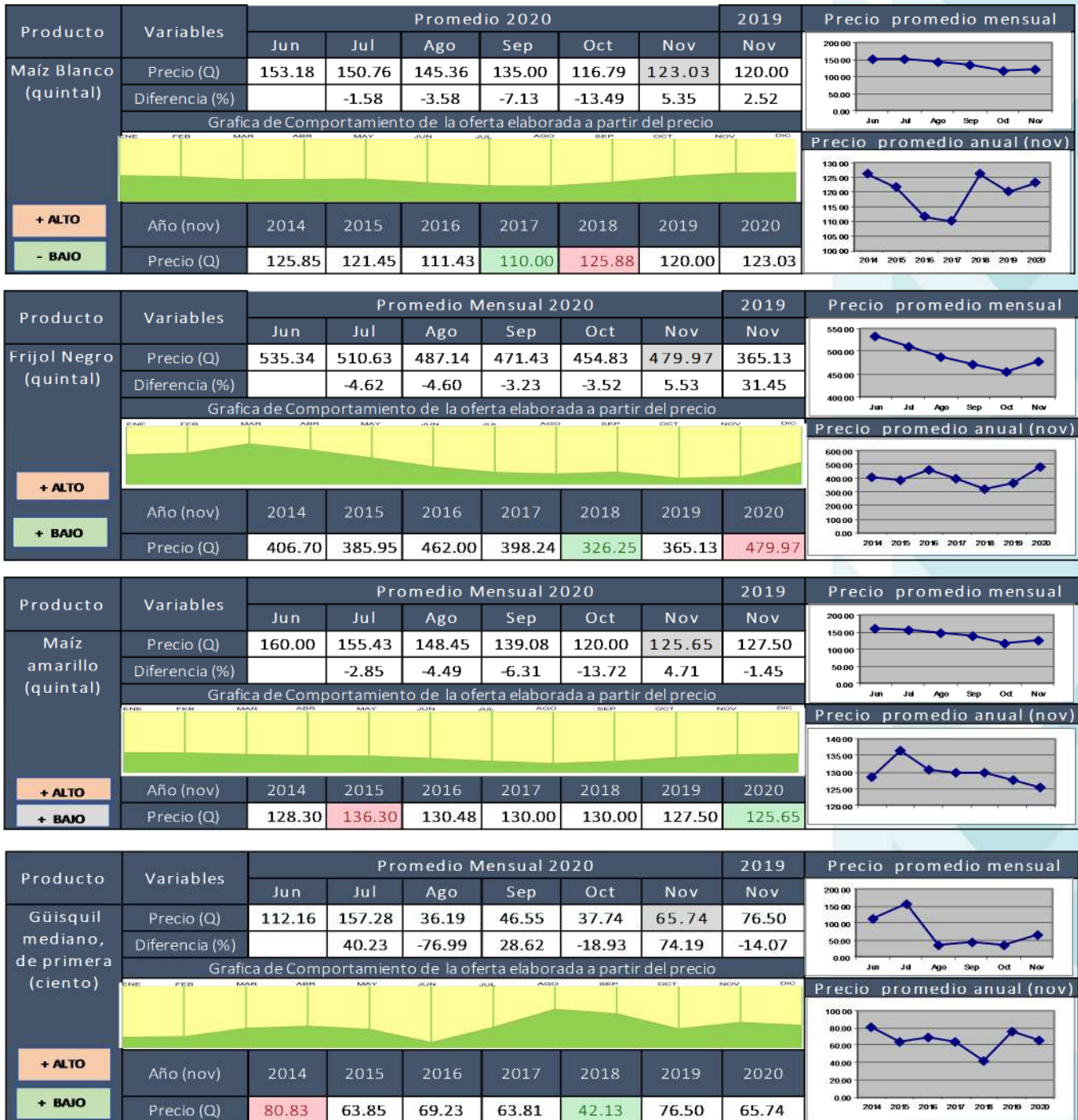
A la baja



Estable



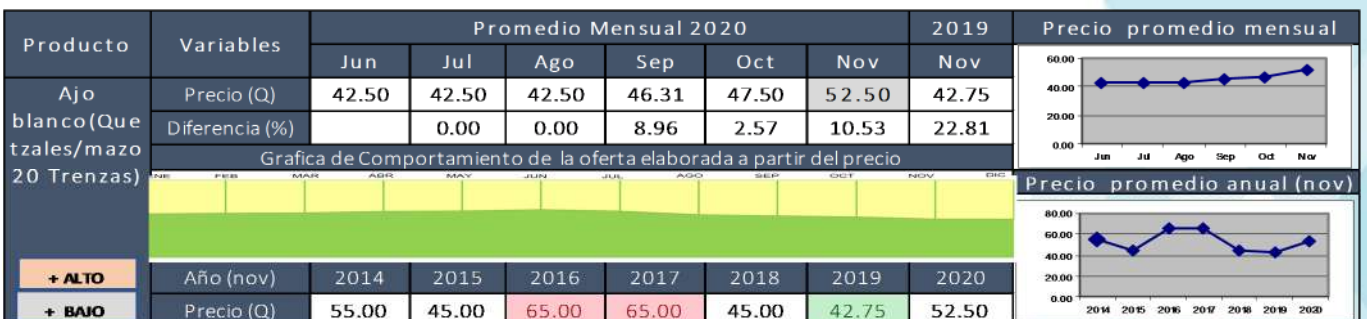
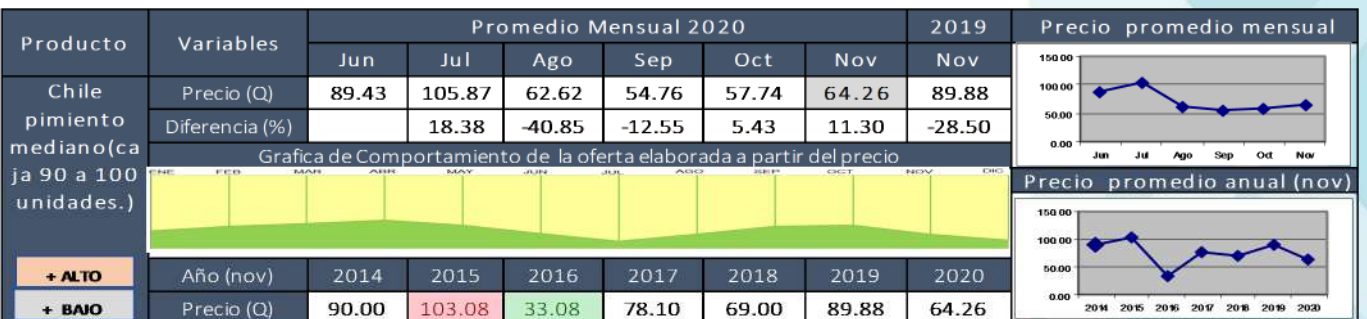
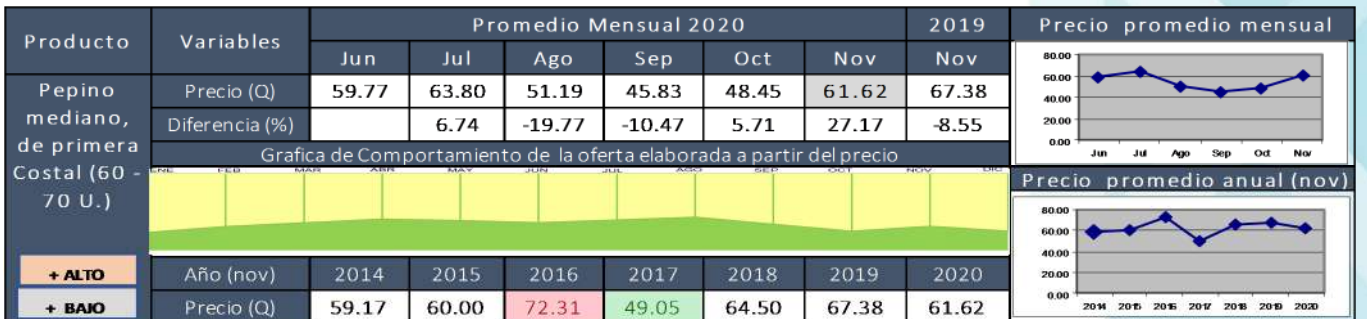
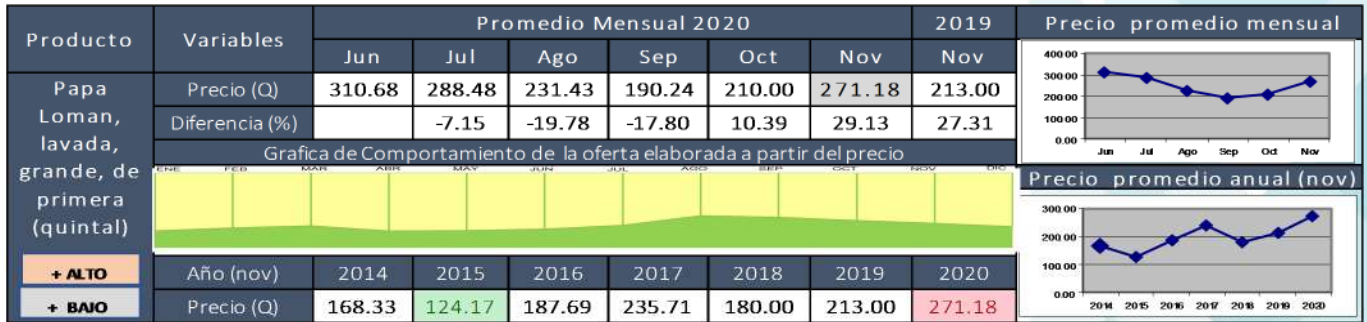
Gráficas de Análisis de las variaciones de precios que presentaron un alza significativa



Fuente: Sistema de Información de Mercados, Planeamiento-MAGA-

NOTA: El maíz blanco y frijol negro, aunque no presenten variación significativa, se incluyen por su importancia en la seguridad alimentaria de la población guatemalteca

continúa...Gráficas de Análisis de las variaciones de precios que presentaron un alza significativa



Fuente: Sistema de Información de Mercados, Planeamiento-MAGA-

continúa...Gráficas de Análisis de las variaciones de precios que presentaron un alza significativa



Fuente: Sistema de Información de Mercados, Planeamiento-MAGA-