



GOBIERNO *de*
GUATEMALA

MINISTERIO DE
AGRICULTURA,
GANADERÍA Y
ALIMENTACIÓN

PLANEAMIENTO



**NOVIEMBRE
2023**

INFORME MENSUAL DE VARIACIONES DE PRECIOS DE PRODUCTOS DE MERCADO



web.
maga.gob.gt
precios.maga.gob.gt



3a. AV. 8-32. zona 9,
Ciudad de Guatemala



infoprecios@maga.gob.gt



CONTENIDO

ÍNDICE	PÁGINA
Introducción.....	3
Resumen de las principales variaciones de precios de productos agropecuarios pagados al mayorista NOVIEMBRE 2023 en el mercado “La Terminal”, zona 4 de la Ciudad de Guatemala	4
Variaciones de precio, pagado al Mayorista de granos básicos en el mercado “La Terminal”, zona 4 de la Ciudad de Guatemala	5
Variaciones de precio, pagado al Mayorista de vegetales en el mercado “La Terminal”, zona 4 de la Ciudad de Guatemala.....	7
Variaciones de precio, pagado al Mayorista de frutas en el mercado “La Terminal”, zona 4 de la Ciudad de Guatemala.....	16
Variaciones de precio, pagado al Mayorista de pecuarios en el mercado “La Terminal”, zona 4 de la Ciudad de Guatemala.....	22
Variaciones de precio, pagado al Mayorista de hidrobiológicos en el mercado “La Terminal”, zona 4 de la Ciudad de Guatemala.....	24
Variaciones de precio, pagado al Mayorista de abarrotes en el mercado “La Terminal”, zona 4 de la Ciudad de Guatemala.....	24
Variaciones de precio, pagado al Mayorista en el mercado “La Terminal”, zona 4 de la Ciudad de Guatemala.....	27

ÍNDICE DE FIGURAS	PÁGINA
Cuadro 1. Variación de precio del Arroz oro blanco, de primera.	5
Cuadro 2. Variación de precio del Frijol negro, de primera.....	5
Cuadro 3. Variación Maíz blanco, de primera.....	6
Cuadro 4. Variación Maíz amarillo, de primera.....	6
Cuadro 5. Variación Apio mediano, de primera.	7
Cuadro 6. Variación Brócoli mediano, de primera.	7
Cuadro 7. Variación Camote, de primera.....	8
Cuadro 8. Variación Cebolla blanca con tallo.	8
Cuadro 9. Variación Cebolla seca, blanca, mediana, nacional.	9
Cuadro 10. Variación Cebolla seca, blanca, mediana, importada.	9
Cuadro 11. Variación Chile Pimiento, mediano, de primera.	10
Cuadro 12. Variación Coliflor mediana, de primera.	10
Cuadro 13. Variación Ejote criollo, de primera.....	11
Cuadro 14. Variación Güicoy sazón, mediano, de primera.....	11
Cuadro 15. Variación Güisquil mediano, de primera.	12



Cuadro 16. Variación Malanga de primera.	12
Cuadro 17. Variación Papa Loman, lavada, grande de primera.	13
Cuadro 18. Variación Pepino mediano, de primera.	13
Cuadro 19. Variación Perulero blanco, mediano, de primera.	14
Cuadro 20. Variación Repollo blanco, mediano.	14
Cuadro 21. Variación Tomate de cocina, mediano, de primera.	15
Cuadro 22. Variación Yuca entera, mediana, de primera.	15
Cuadro 23. Variación Zanahoria mediana, de primera.	16
Cuadro 24. Variación Aguacate criollo, grande, de primera.	16
Cuadro 25. Variación Aguacate Hass, mediano, de primera.	17
Cuadro 26. Variación Banano criollo, mediano, de primera.	17
Cuadro 27. Variación Limón criollo, mediano, de primera.	18
Cuadro 28. Variación Limón Persa, mediano, de primera.	18
Cuadro 29. Variación Melón Harper, mediano de primera.	19
Cuadro 30. Variación Naranja Valencia, mediana, de primera.	19
Cuadro 31. Variación Papaya Tainung, mediana, de primera.	20
Cuadro 32. Variación Piña, mediana, de primera.	20
Cuadro 33. Variación Plátano mediano, de primera.	21
Cuadro 34. Variación Sandía redonda, mediana, de primera.	21
Cuadro 35. Variación Bovino en canal, de primera.	22
Cuadro 36. Variación Huevo blanco, mediano.	22
Cuadro 37. Variación Pollo entero, sin menudos, de primera.	23
Cuadro 38. Variación Porcino en canal.	23
Cuadro 39. Variación Tilapia mediana, de primera.	24
Cuadro 40. Variación Aceite comestible.	24
Cuadro 41. Variación Azúcar estándar.	25
Cuadro 42. Variación Leche entera, en polvo.	25
Cuadro 43. Variación Incaparina en polvo, bolsa de 450 gramos.	26

ÍNDICE DE TABLAS

PÁGINA

Tabla 1. Variaciones con tendencia al alza, durante el mes de NOVIEMBRE.	4
Tabla 2. Variaciones con tendencia a la baja o estable, durante el mes de NOVIEMBRE.	4
Tabla 3. Variaciones precios durante el mes de NOVIEMBRE 2023.	27



Introducción

El Decreto número 114-97 del Congreso de la República de Guatemala, Ley del Organismo Ejecutivo, en el Artículo 29 establece: *“Al Ministerio de Agricultura, Ganadería y Alimentación le corresponde atender los asuntos concernientes al régimen Jurídico que rige la producción agrícola, pecuaria e hidrobiológica, esta última en lo que le atañe, así como aquellas que tienen por objeto mejorar las condiciones alimenticias de la población, la sanidad agropecuaria y el desarrollo productivo nacional...”*

Este Ministerio, con base en el Sistema de Información de Mercados (SIM), proporciona información estratégica sobre precios de productos agrícolas, pecuarios, hidrobiológicos y abarrotes a través de la elaboración de diferentes informes dentro de los cuales se encuentra contemplado el Informe Mensual de Variaciones de Precios de Productos de Mercado, el cual es socializado en las diferentes plataformas institucionales del MAGA.

A través de este informe se pretende dar a conocer información actualizada de variaciones de precios (porcentajes) mensuales e interanuales de productos que se comercializan dentro del mercado “La Terminal”, zona 4 de la Ciudad de Guatemala. Los productos contenidos en este documento son priorizados por este Ministerio, ya que forman parte de la Canasta Básica Alimentaria (CBA), así como en la Ley de Alimentación Escolar (LAE).

Por tal motivo, la información debe compaginarse con procedimientos que orienten las acciones necesarias de investigación de precios y al mismo tiempo se adecuen al entorno y realidad del mercado de cada uno de los productos que son monitoreados con el objetivo de brindar información confiable y precisa.

La herramienta utilizada para catalogar la variación porcentual de los productos es llamada semáforo, la cual se centra en asignar un color específico, rojo, amarillo o verde, dependiendo de la variación del precio mensual e interanual; el color rojo indica que la variación en el precio porcentual presentó una tendencia al alza, amarillo estable, es decir, no se tuvo variación y el color verde indica que el precio porcentual presentó tendencia a la baja.



Resumen de las principales variaciones de precios de productos agropecuarios pagados al mayorista NOVIEMBRE 2023 en el mercado “La Terminal”, zona 4 de la Ciudad de Guatemala

Tabla 1. Variaciones con tendencia al alza, durante el mes de NOVIEMBRE.

Grupo		NOVIEMBRE 2023 / OCTUBRE 2023	
Vegetales	Unidad de medida	Variación mensual	
		Relativa	Absoluta (Q)
Pepino mediano, de primera	Costal (60-70 unidades)	77.84%	65.24
Perulero blanco, mediano, de primera	Costal (200 unidades)	53.94%	104.33
Güisquil mediano, de primera	Ciento	43.02%	36.67
Frutas	Unidad de medida	Variación mensual	
		Relativa	Absoluta (Q)
Banano criollo, mediano, de primera	Quintal	27.12%	30.48
Pecuarios	Unidad de medida	Variación mensual	
		Relativa	Absoluta (Q)
Pollo entero, sin menudos, de primera	Libra	0.35%	0.05
Porcino en canal	Libra	4.83%	0.71
Abarrotes	Unidad de medida	Variación mensual	Variación mensual
		Absoluta (Q)	Absoluta (Q)
Leche entera, en polvo*	Bolsa 360g	5.31%	1.71

Fuente: Planeamiento MAGA, con datos del Sistema de Información de Mercados -SIM-.

*Precio al consumidor final.

Tabla 2. Variaciones con tendencia a la baja o estable, durante el mes de NOVIEMBRE.

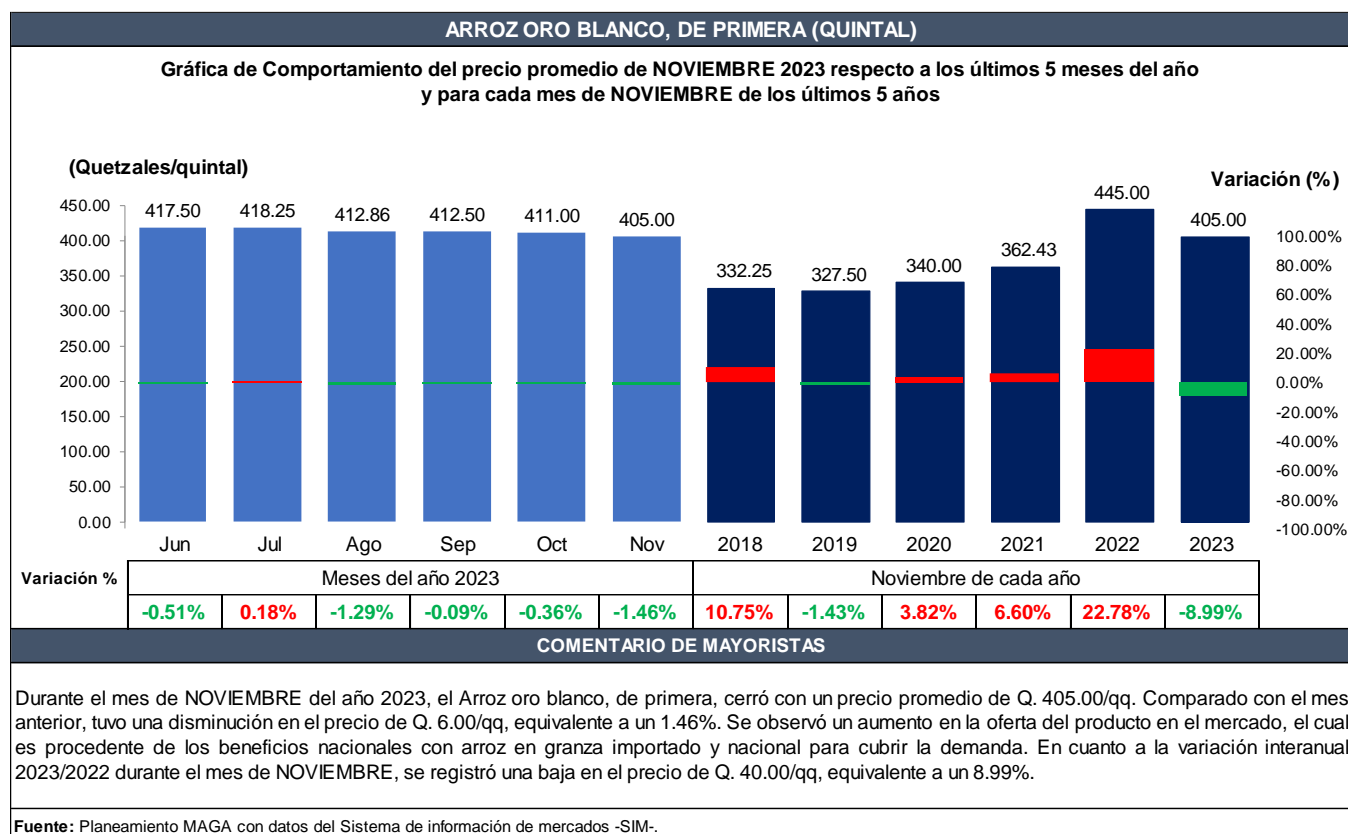
Grupo		NOVIEMBRE 2023 / OCTUBRE 2023	
Granos Básicos	Unidad de medida	Variación mensual	
		Relativa	Absoluta (Q)
Arroz oro, de primera	Quintal	-1.46%	-6.00
Maíz blanco, de primera	Quintal	-6.42%	-15.24
Frijol negro, de primera	Quintal	-4.79%	-35.02
Vegetales	Unidad de medida	Variación mensual	
		Relativa	Absoluta (Q)
Papa Loman, lavada, grande de primera	Quintal	-37.60%	-180.20
Zanahoria mediana, de primera	Bolsa (5-6 docenas)	-29.58%	-30.00
Repollo blanco, mediano	Red (12-15 unidades)	-29.35%	-19.29
Frutas	Unidad de medida	Variación mensual	
		Relativa	Absoluta (Q)
Melón Harper, mediano de primera	Ciento	-43.13%	-377.38
Aguacate Hass, mediano, de primera	Ciento	-32.59%	-83.81
Sandía redonda, mediana, de primera	Ciento	-18.48%	-305.55
Pecuarios	Unidad de medida	Variación mensual	
		Relativa	Absoluta (Q)
Huevo blanco, mediano	Caja (360 unidades)	-0.90%	-4.02
Pecuarios	Unidad de medida	Variación mensual	
		Relativa	Absoluta (Q)
Tilapia mediana, de primera	Quintal	-2.43%	-35.84
Abarrotes	Unidad de medida	Variación mensual	Variación mensual
		Absoluta (Q)	Absoluta (Q)
Azúcar estándar	Bolsa 6 bolsas (2500 g)	-1.10%	-1.35

Fuente: Planeamiento MAGA, con datos del Sistema de Información de Mercados -SIM-.

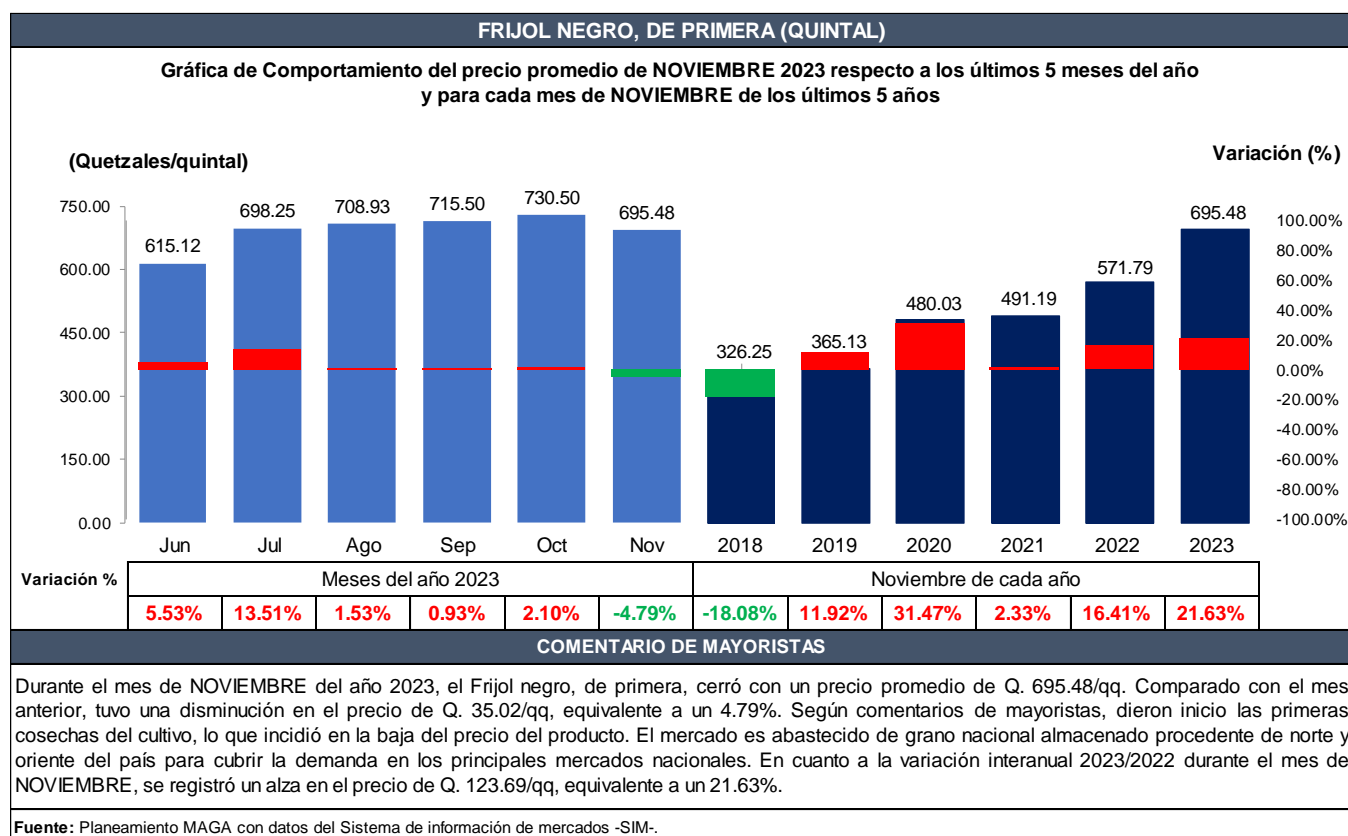


Variaciones de precio, pagado al Mayorista de granos básicos en el mercado “La Terminal”, zona 4 de la Ciudad de Guatemala

Cuadro 1. Variación de precio del Arroz oro blanco, de primera.

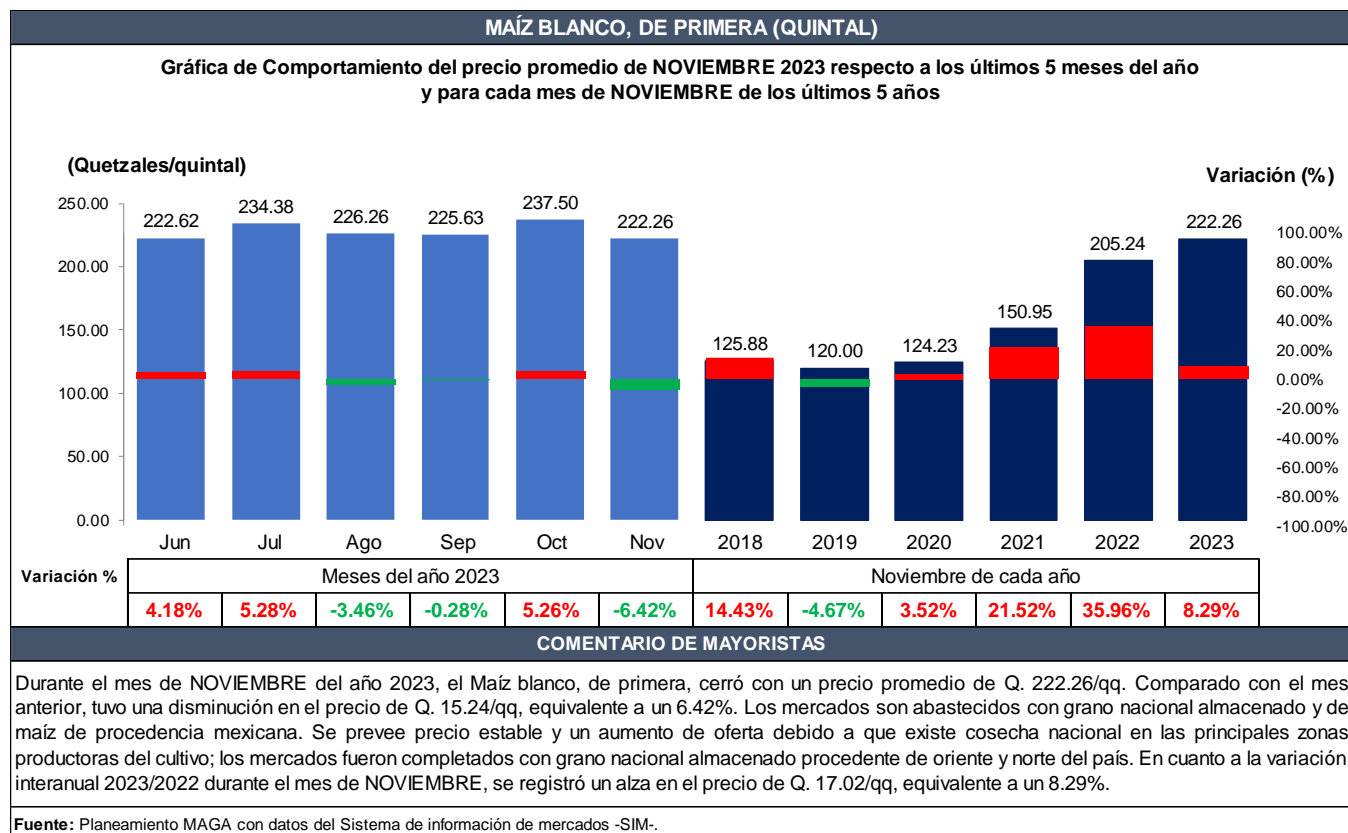


Cuadro 2. Variación de precio del Frijol negro, de primera.

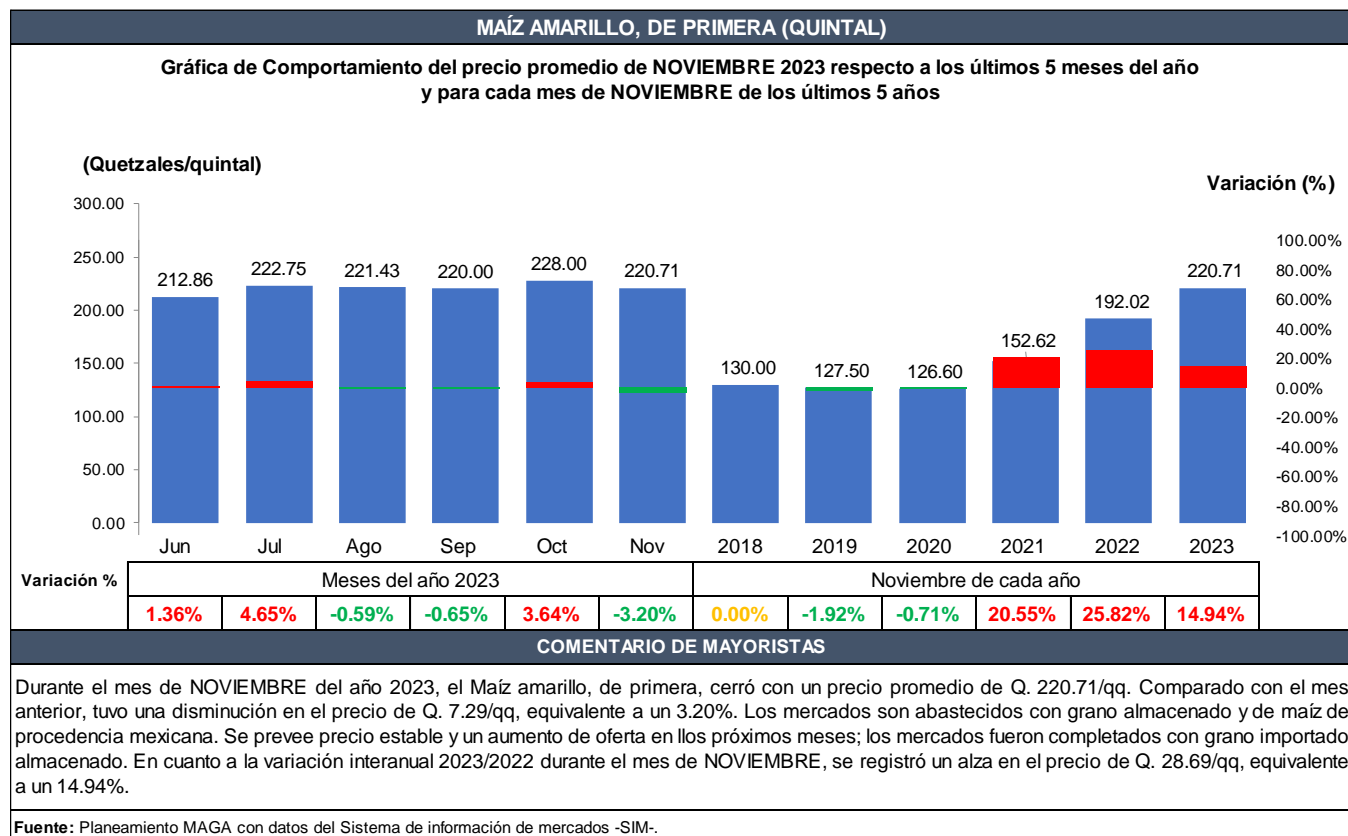




Cuadro 3. Variación Maíz blanco, de primera.



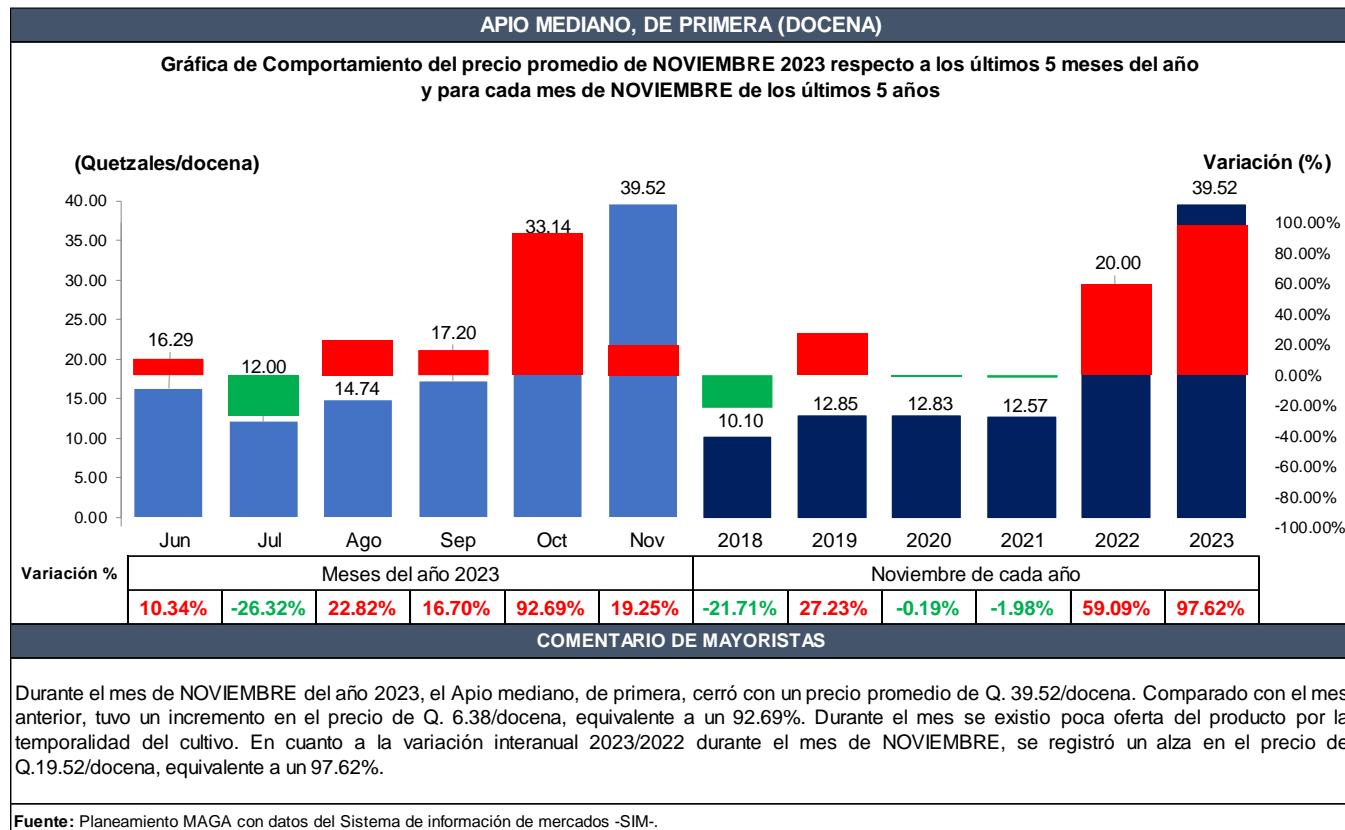
Cuadro 4. Variación Maíz amarillo, de primera.



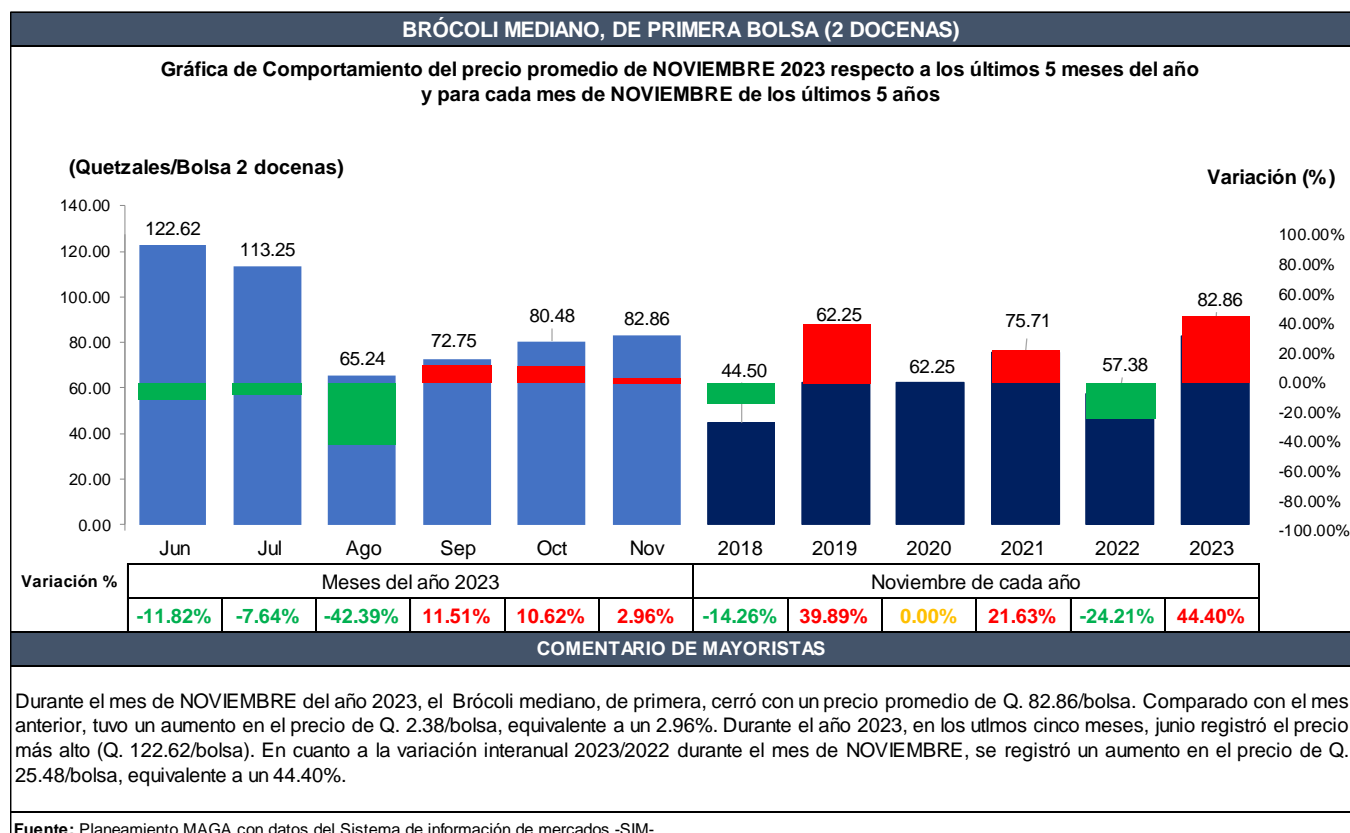


Variaciones de precio, pagado al Mayorista de vegetales en el en el mercado “La Terminal”, zona 4 de la Ciudad de Guatemala

Cuadro 5. Variación Apio mediano, de primera.

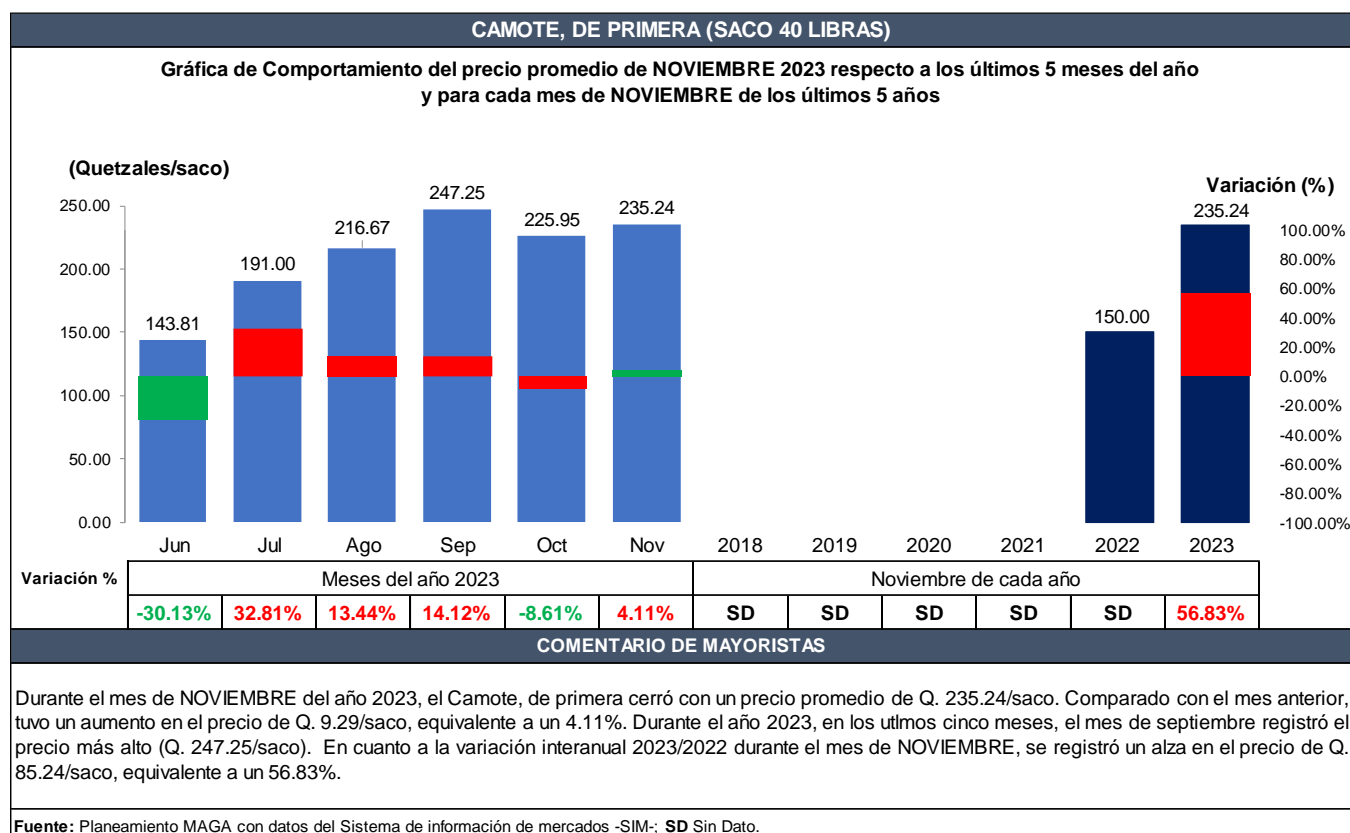


Cuadro 6. Variación Brócoli mediano, de primera.

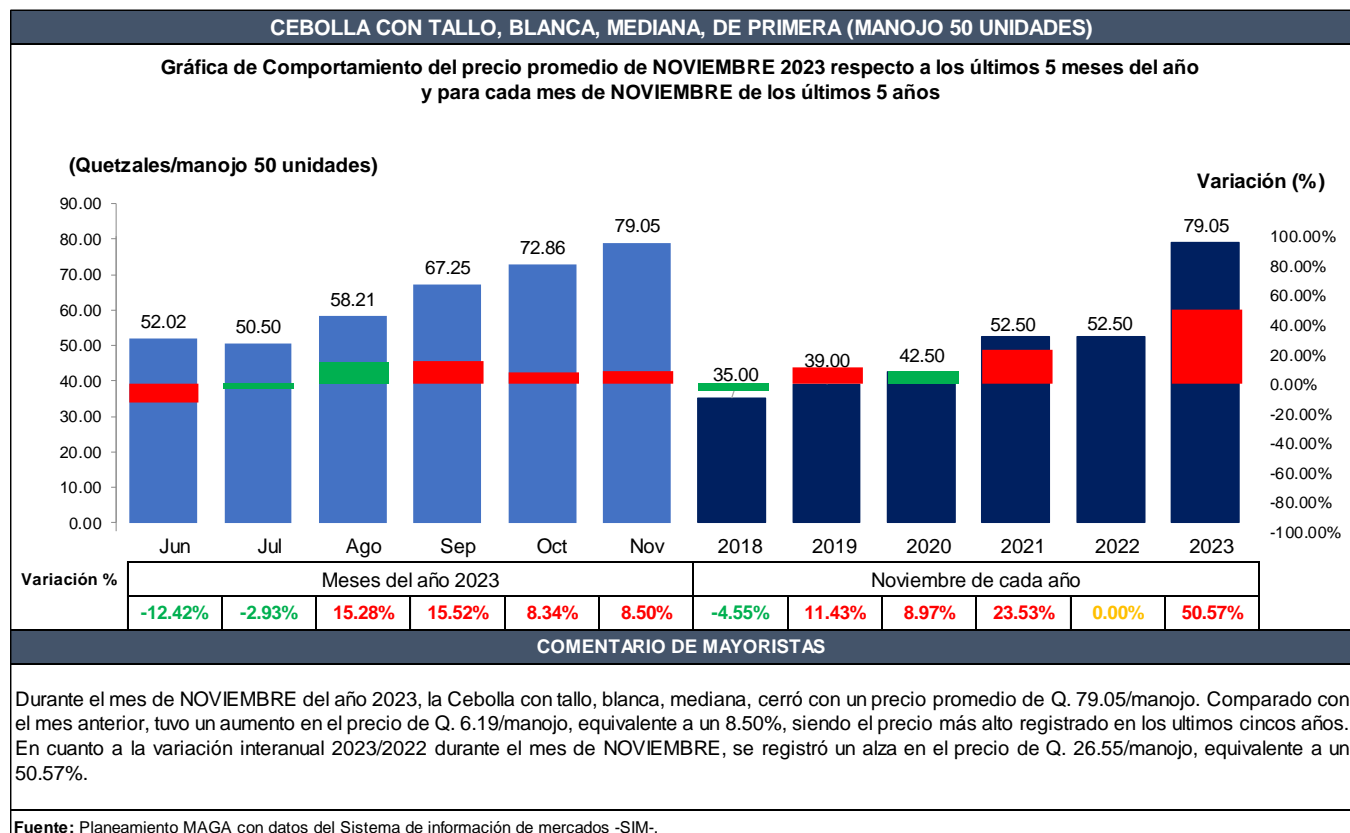




Cuadro 7. Variación Camote, de primera.

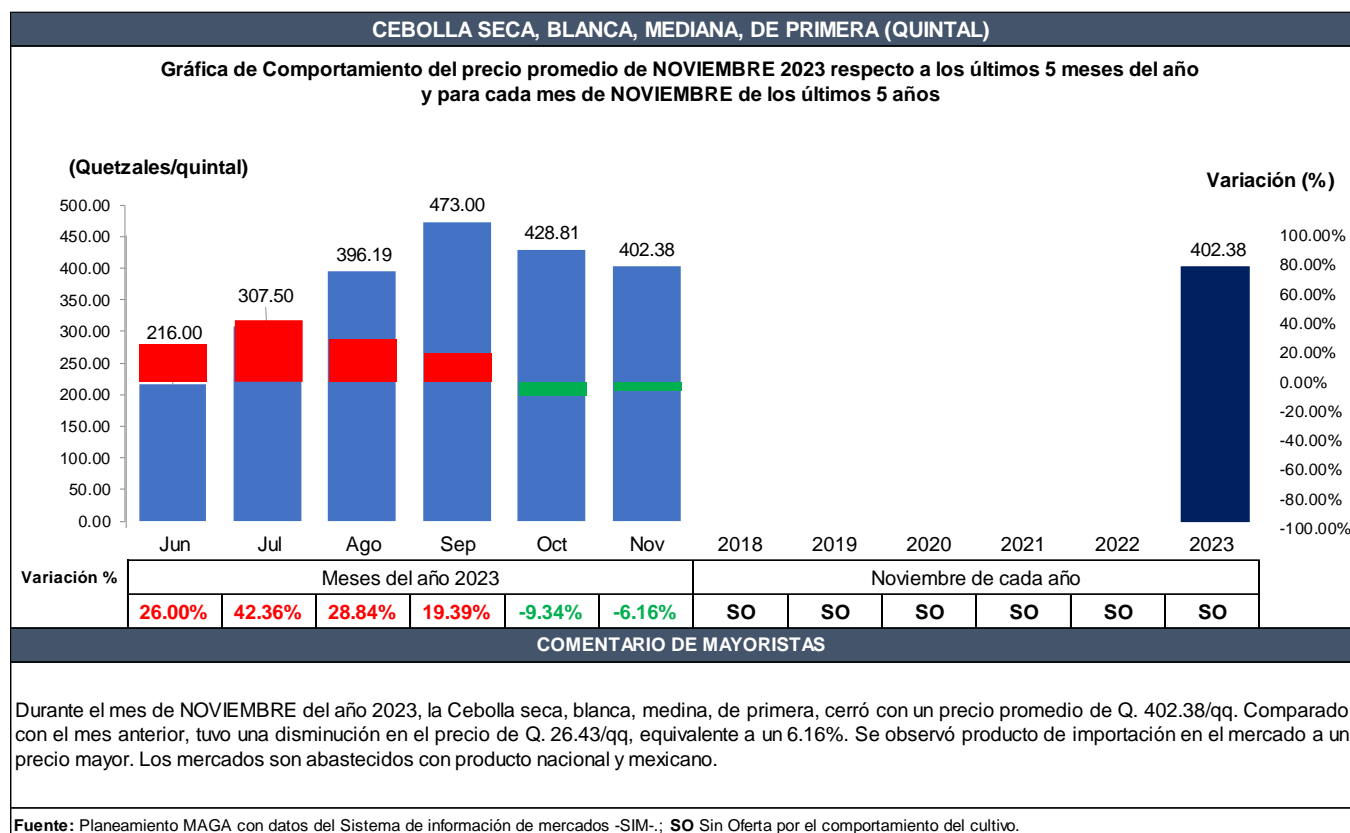


Cuadro 8. Variación Cebolla blanca con tallo.

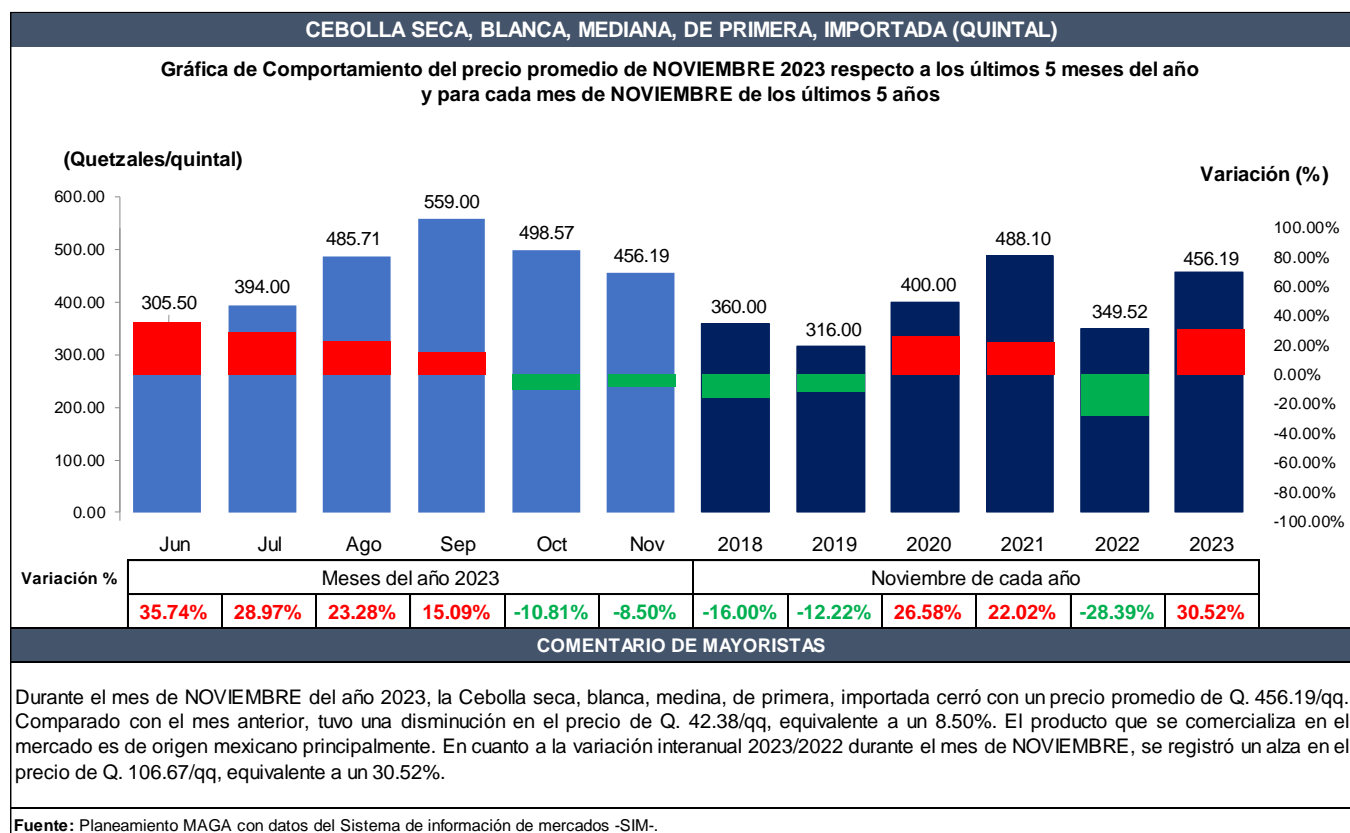




Cuadro 9. Variación Cebolla seca, blanca, mediana, nacional.

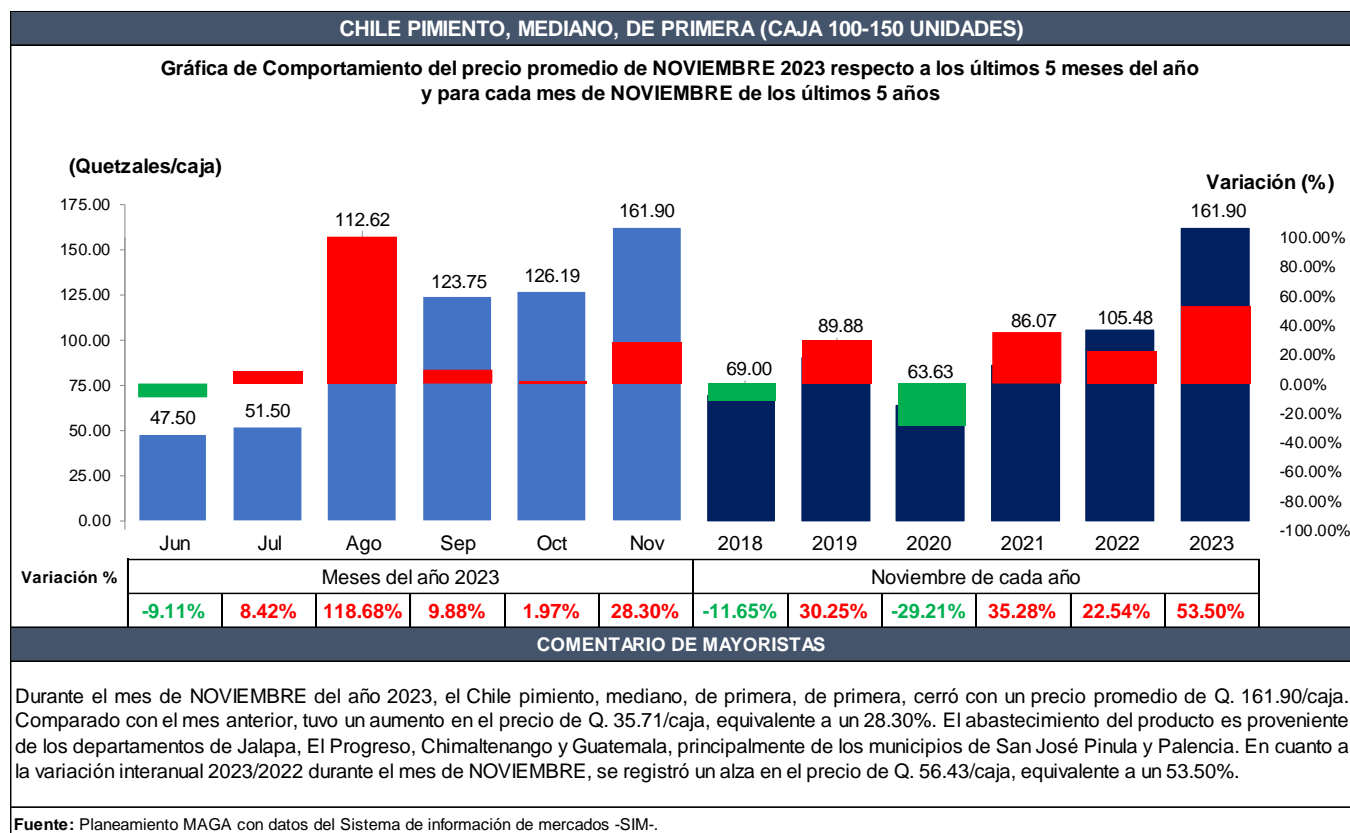


Cuadro 10. Variación Cebolla seca, blanca, mediana, importada.

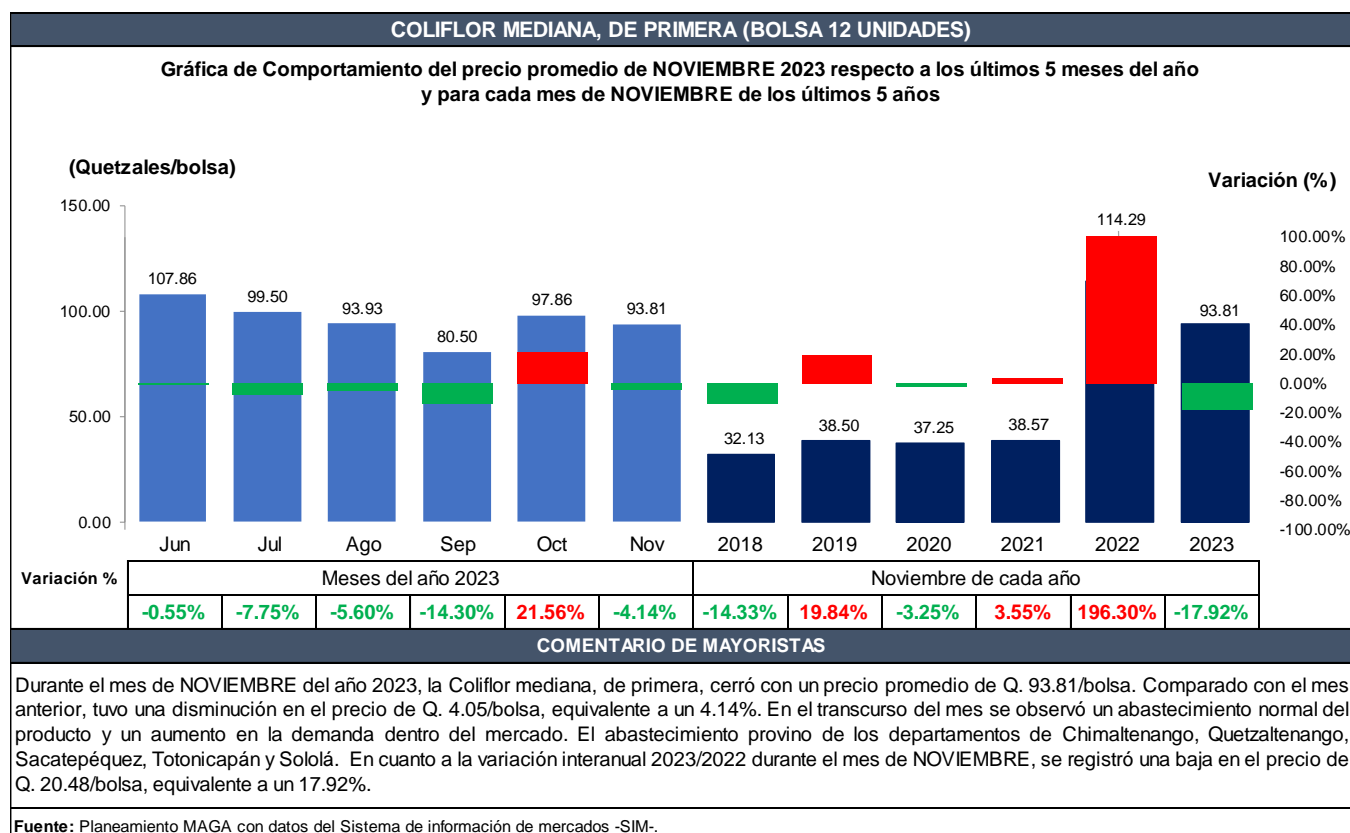




Cuadro 11. Variación Chile Pimiento, mediano, de primera.

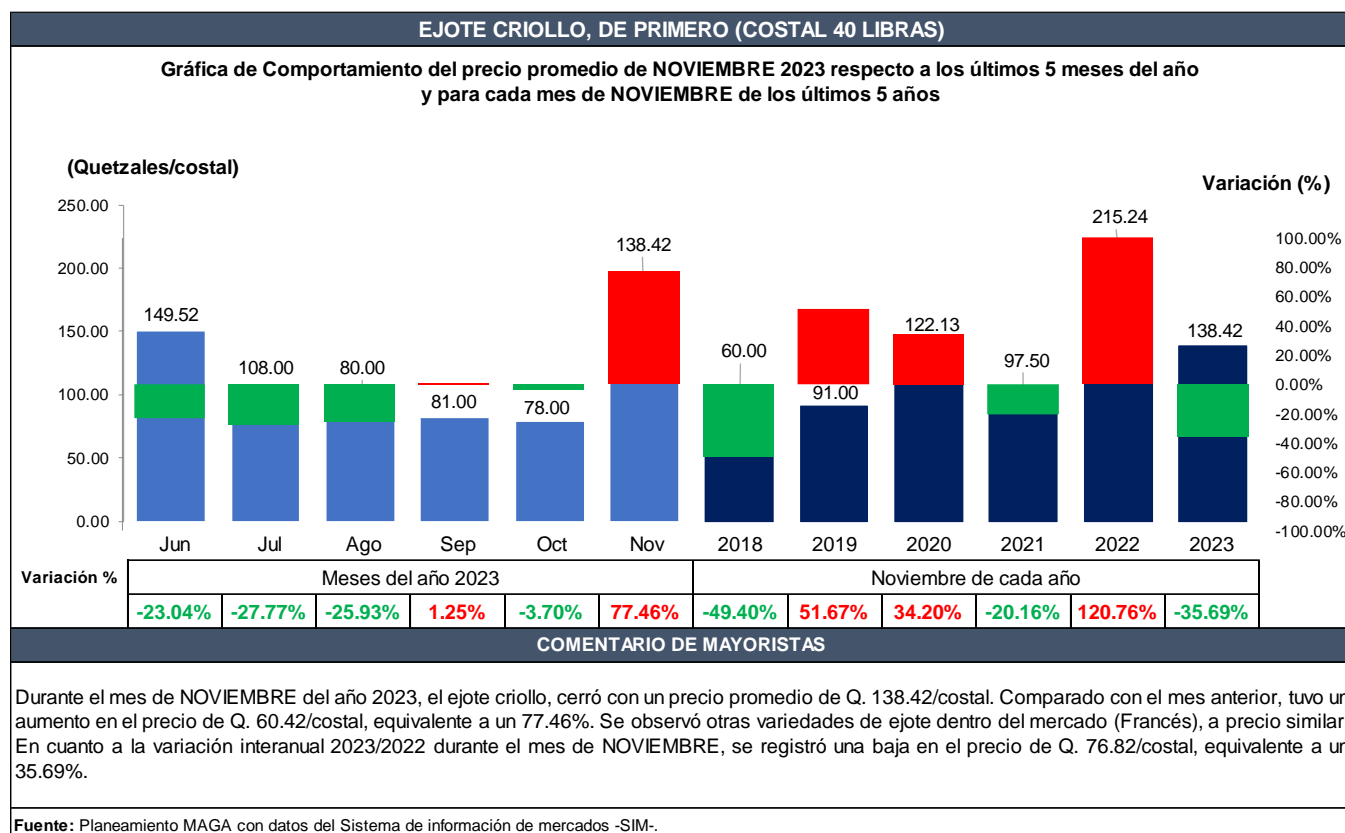


Cuadro 12. Variación Coliflor mediana, de primera.

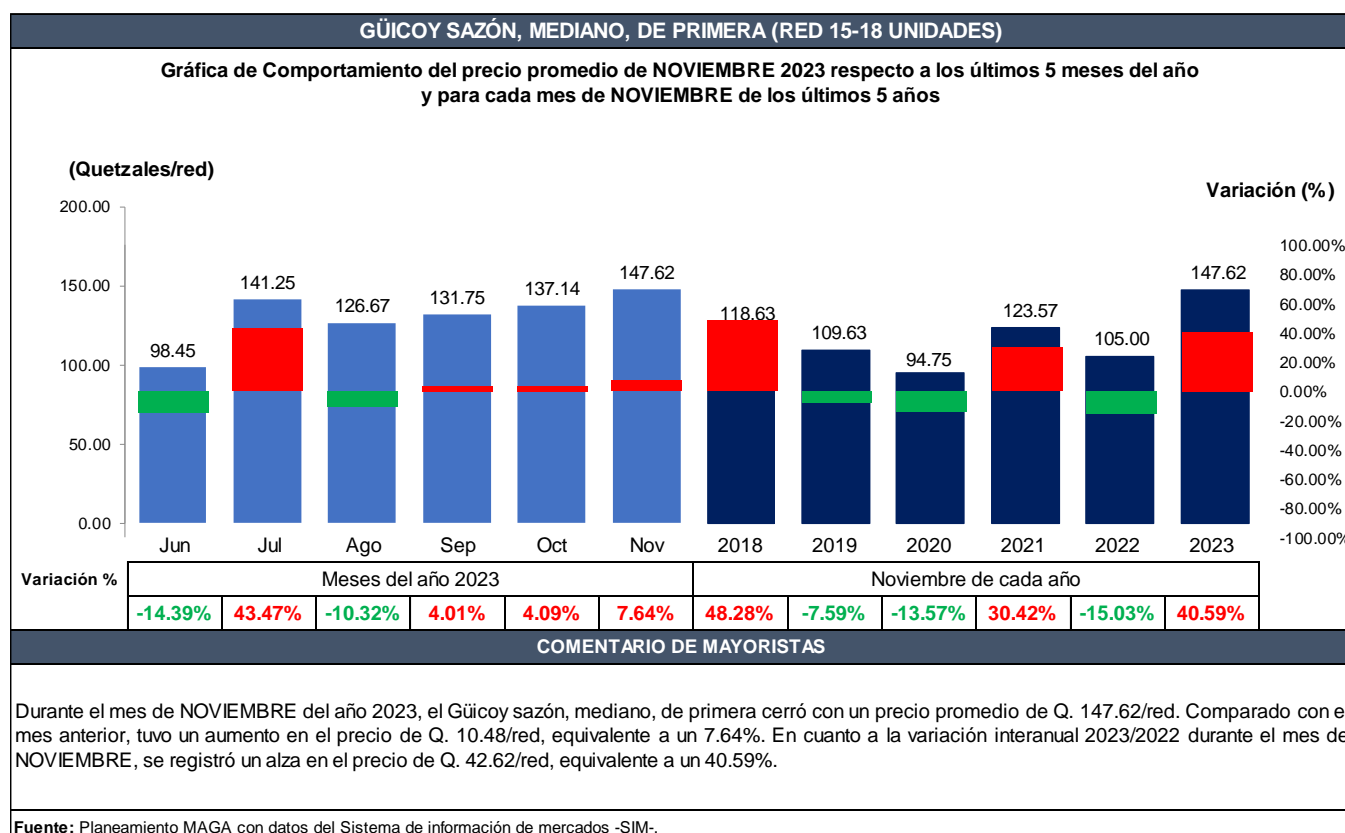




Cuadro 13. Variación Ejote criollo, de primera.

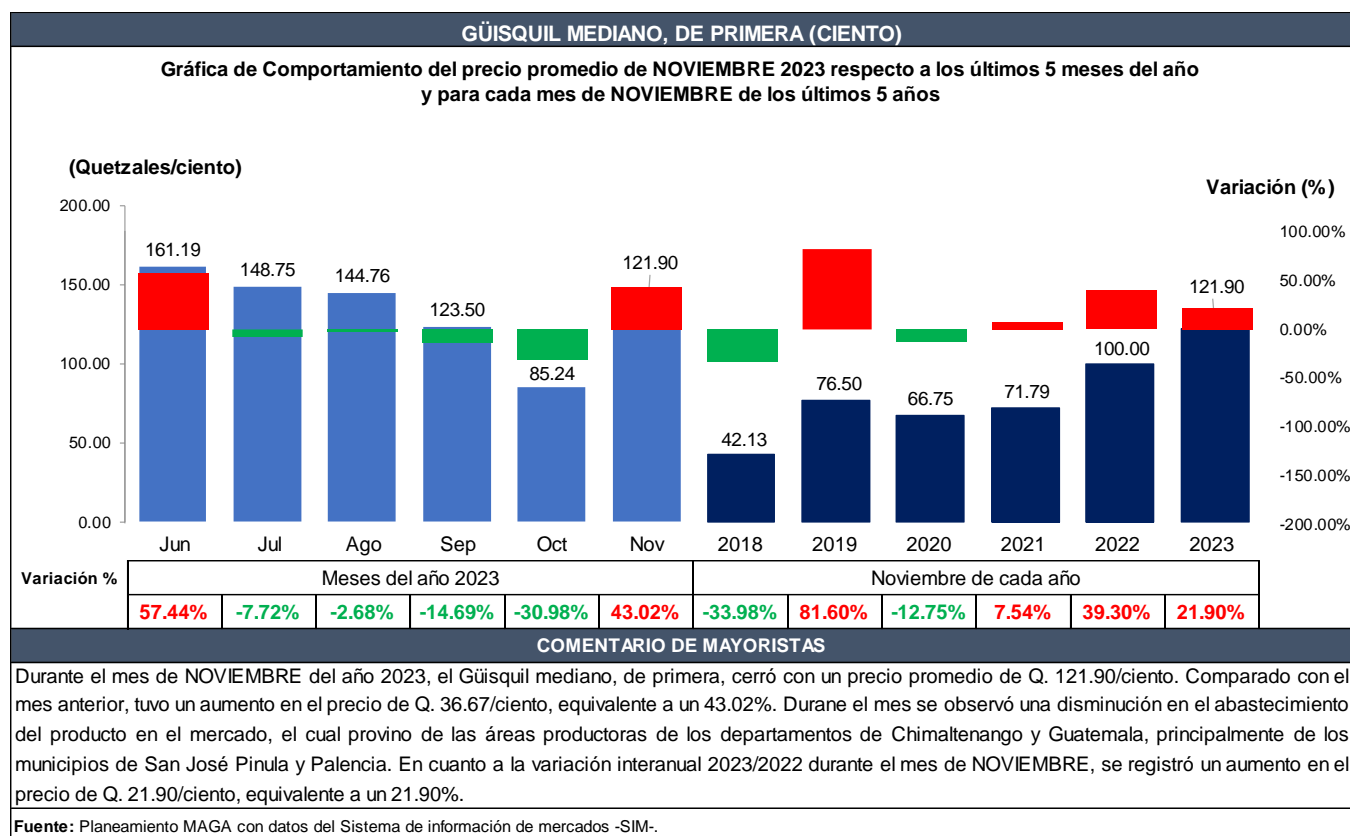


Cuadro 14. Variación Güicoy sazón, mediano, de primera.

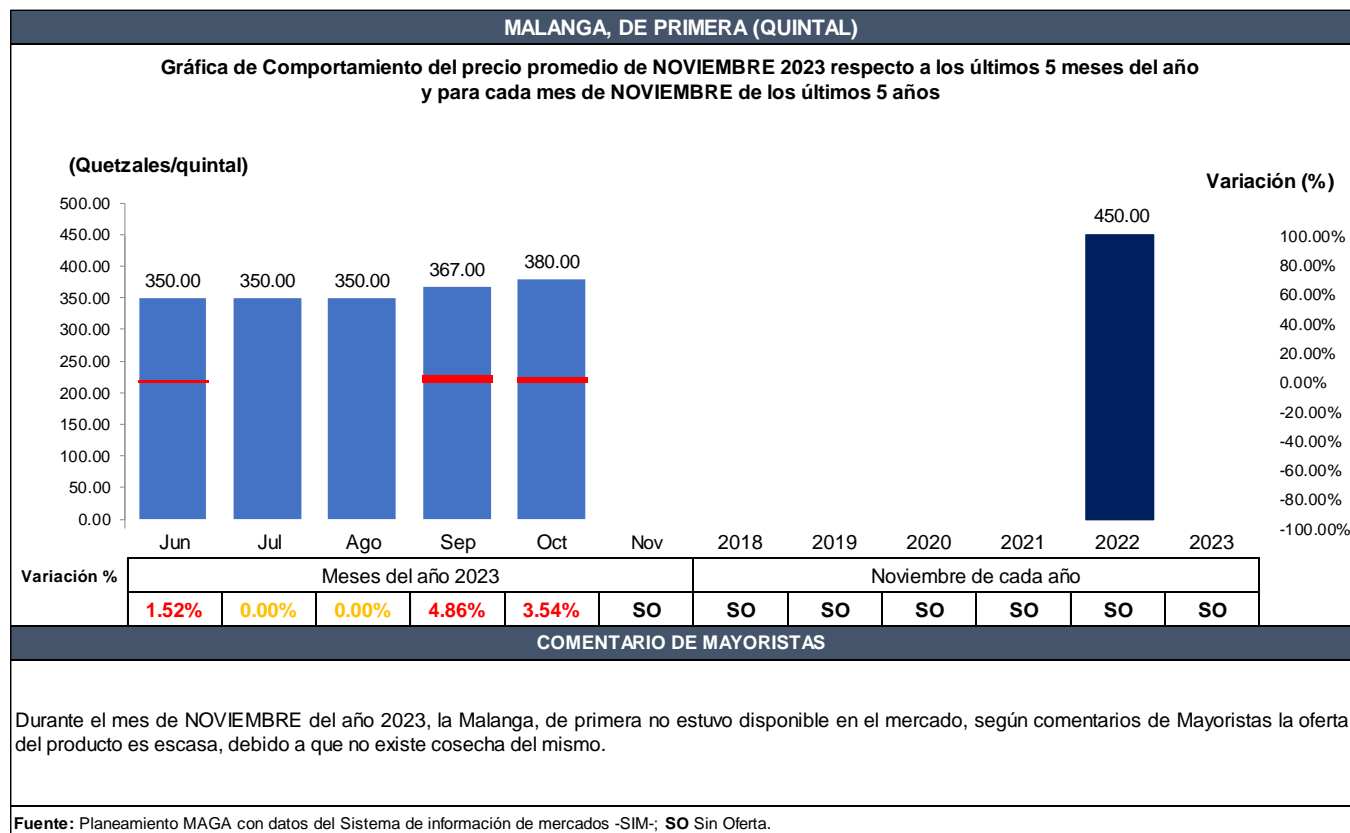




Cuadro 15. Variación Güisquil mediano, de primera.

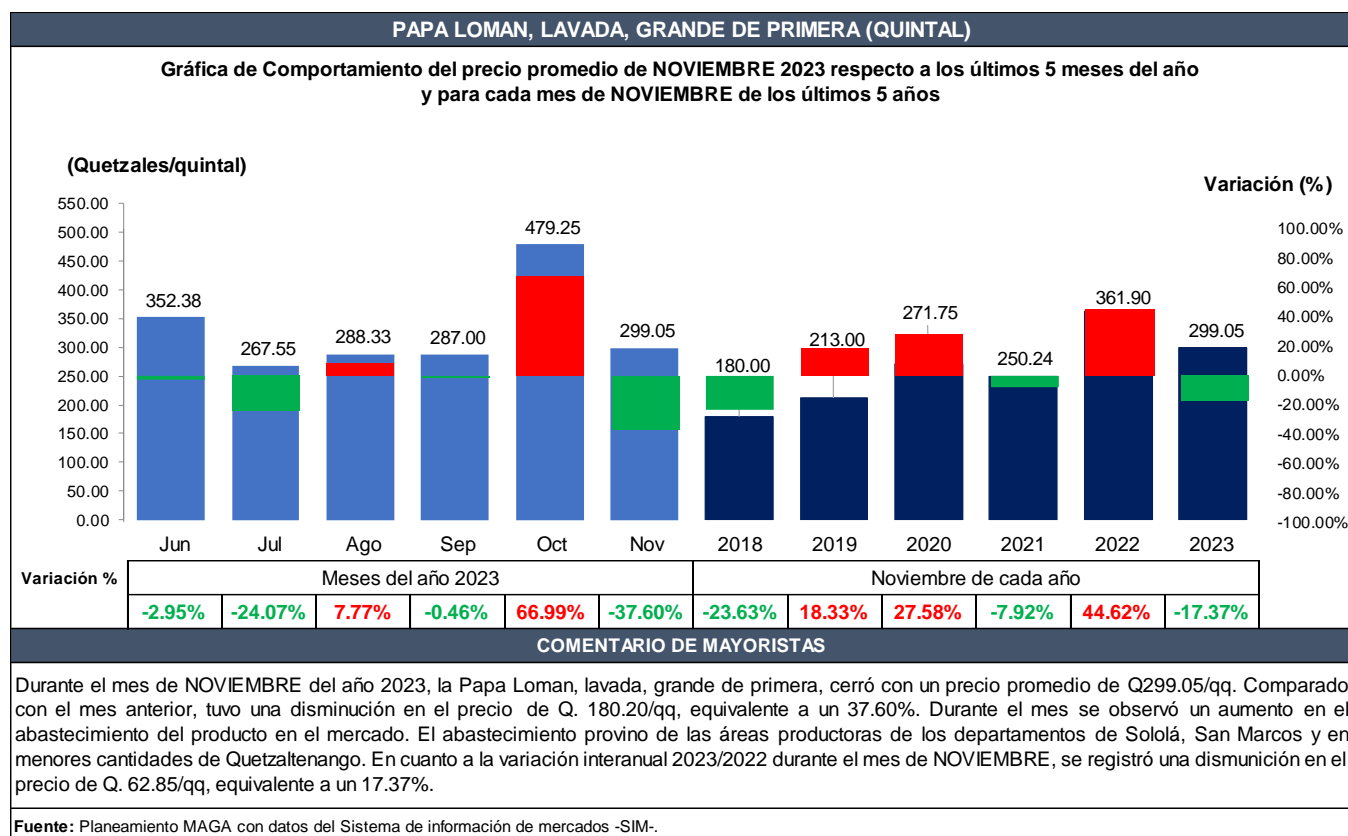


Cuadro 16. Variación Malanga de primera.

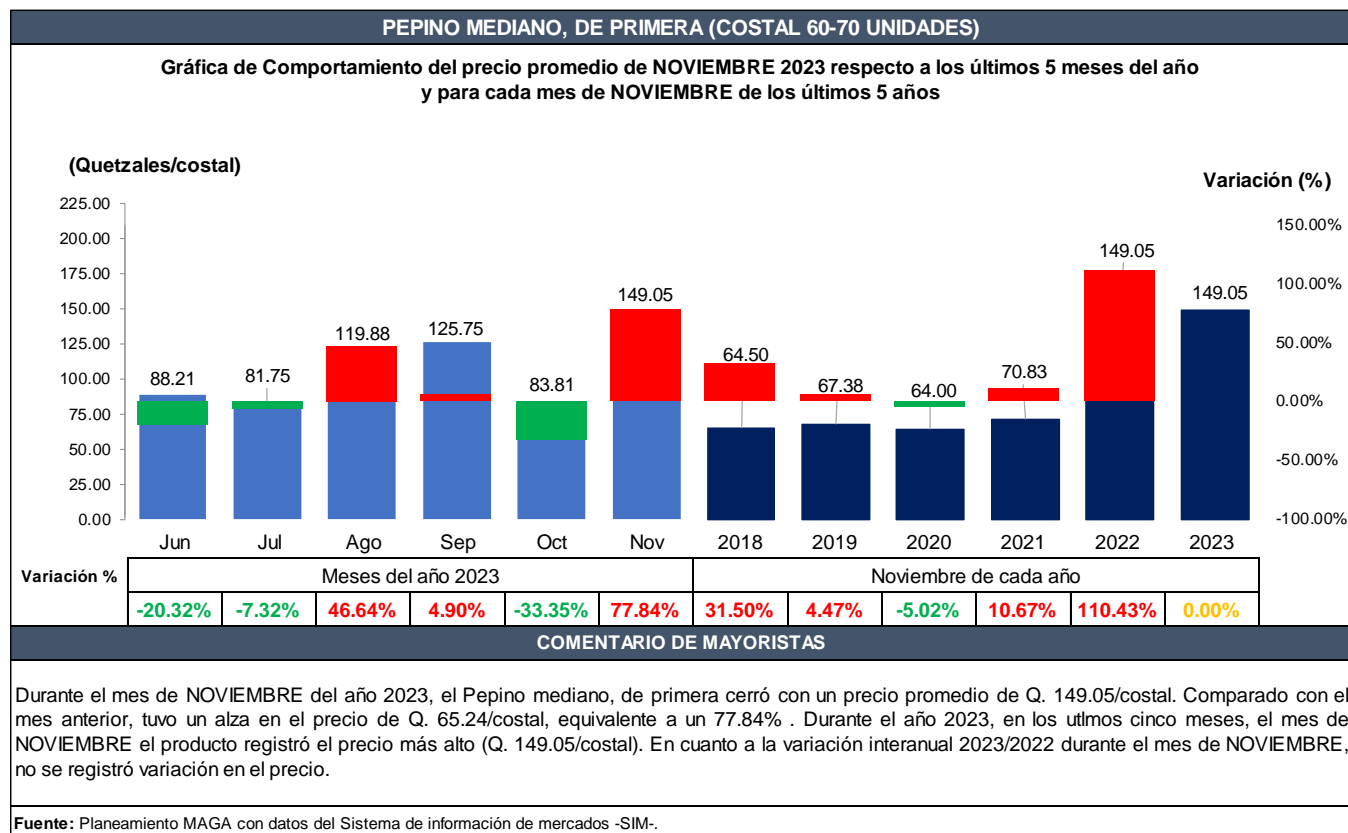




Cuadro 17. Variación Papa Loman, lavada, grande de primera.

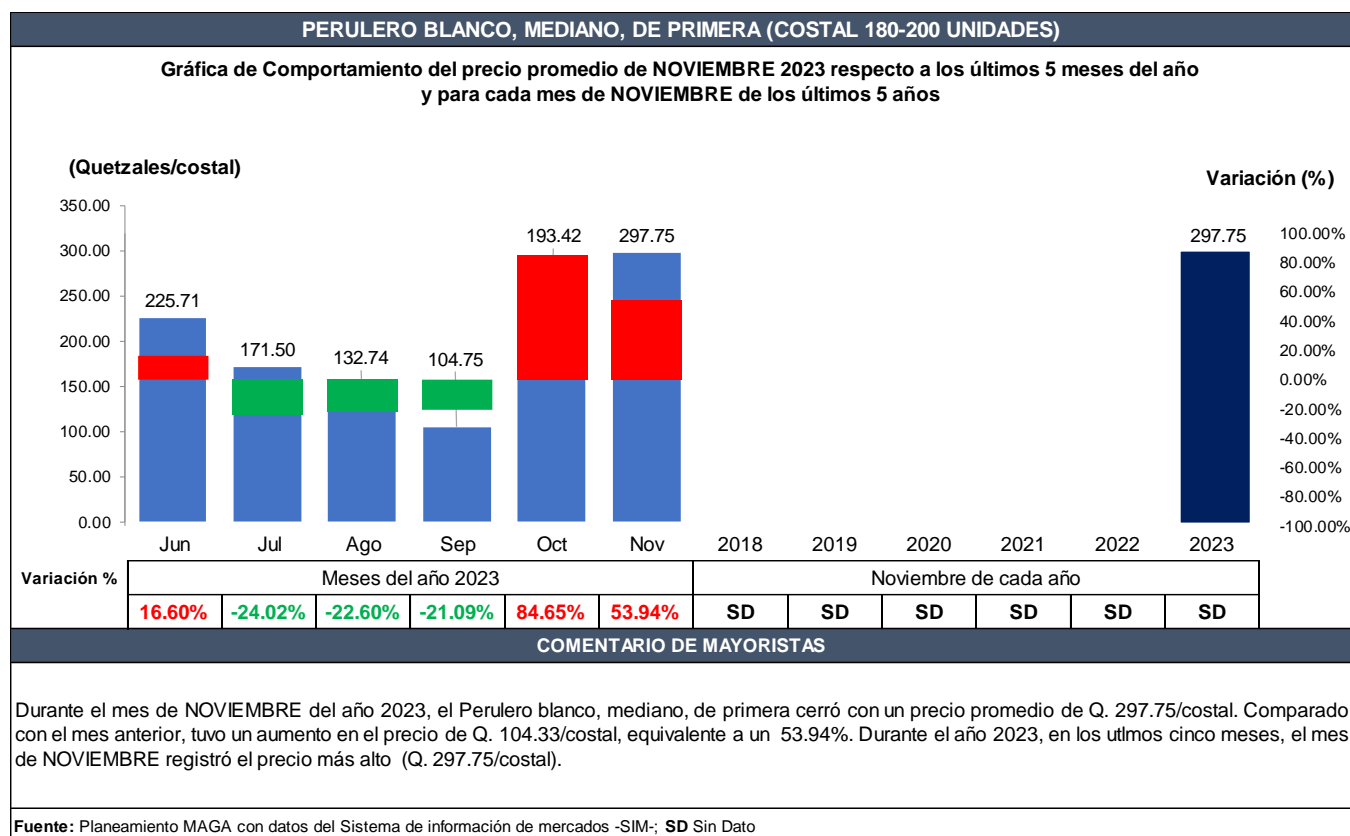


Cuadro 18. Variación Pepino mediano, de primera.

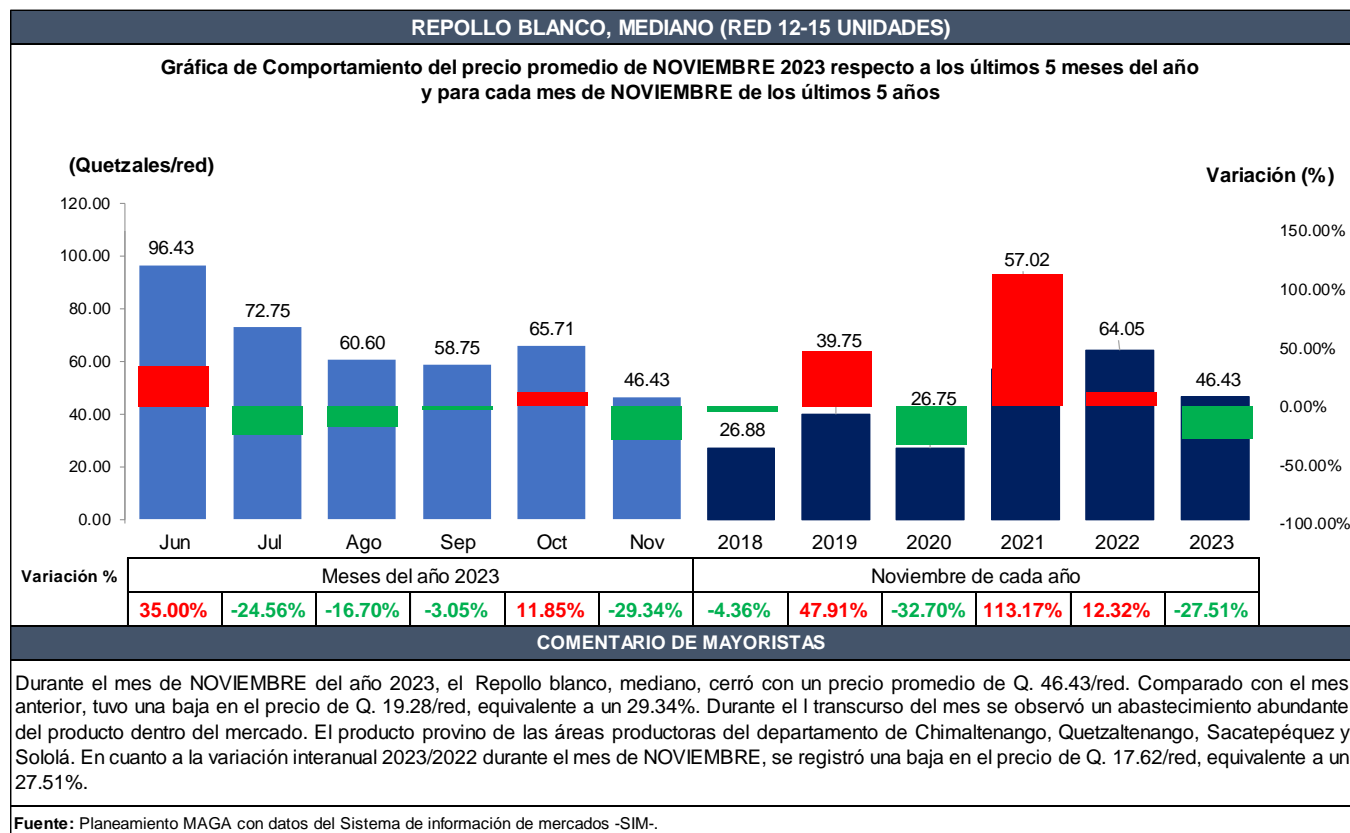




Cuadro 19. Variación Perulero blanco, mediano, de primera

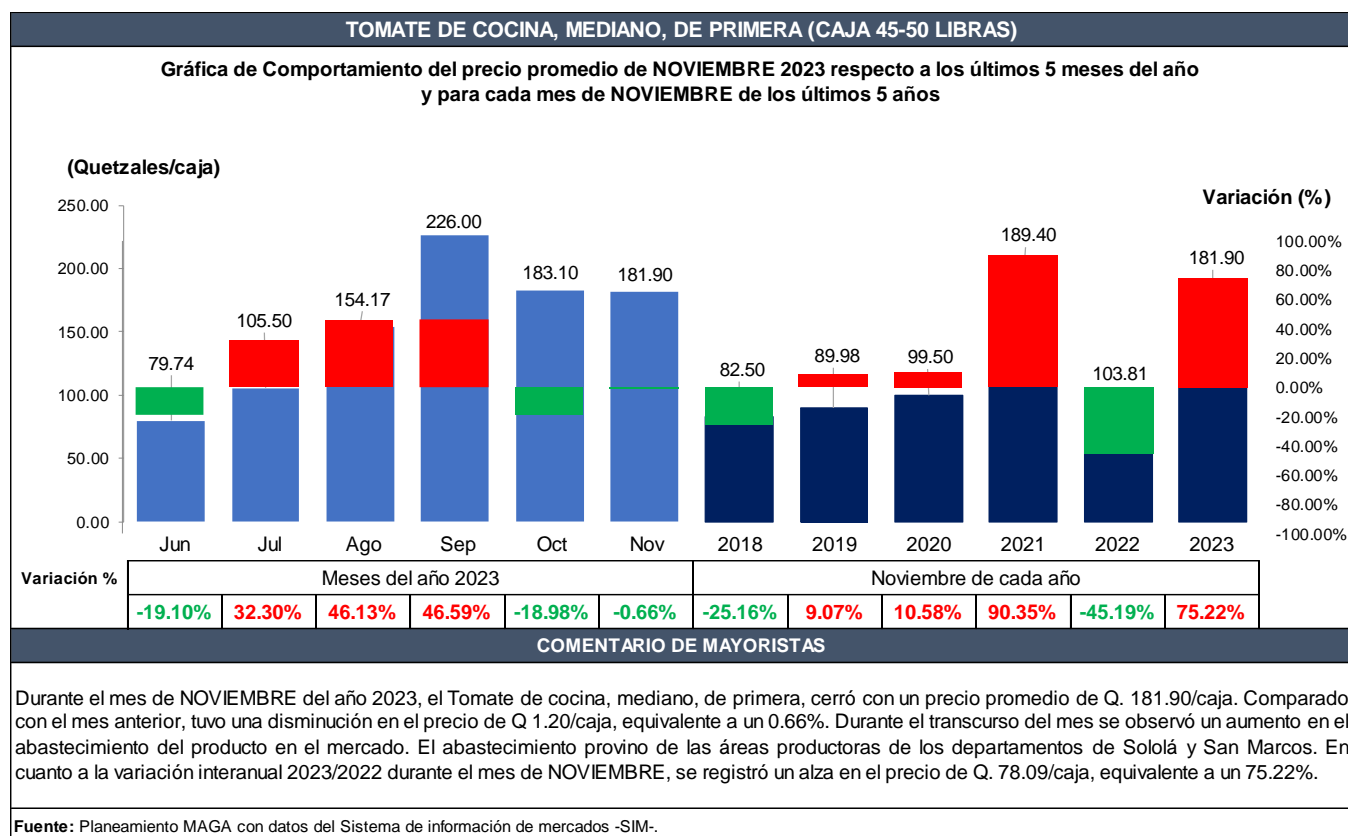


Cuadro 20. Variación Repollo blanco, mediano.

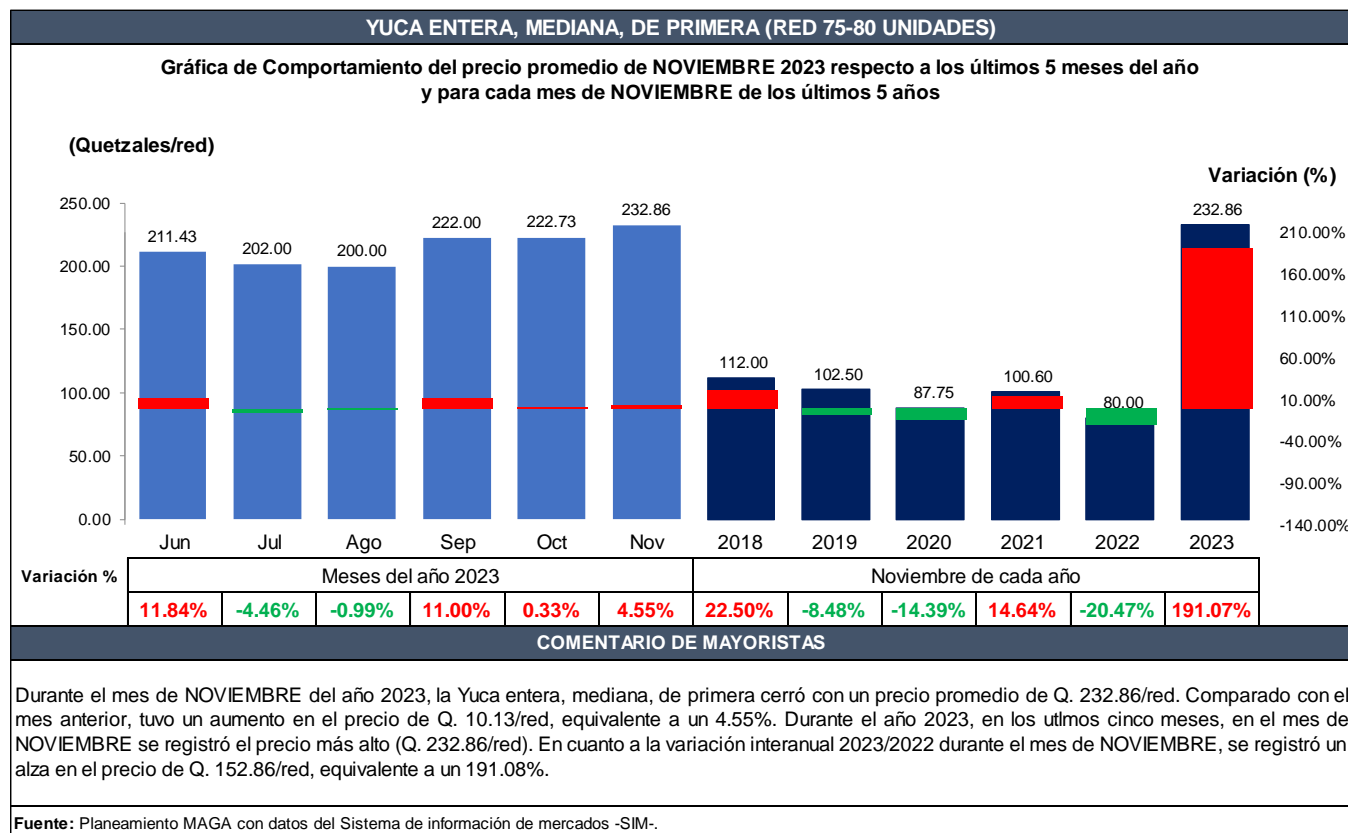




Cuadro 21. Variación Tomate de cocina, mediano, de primera.

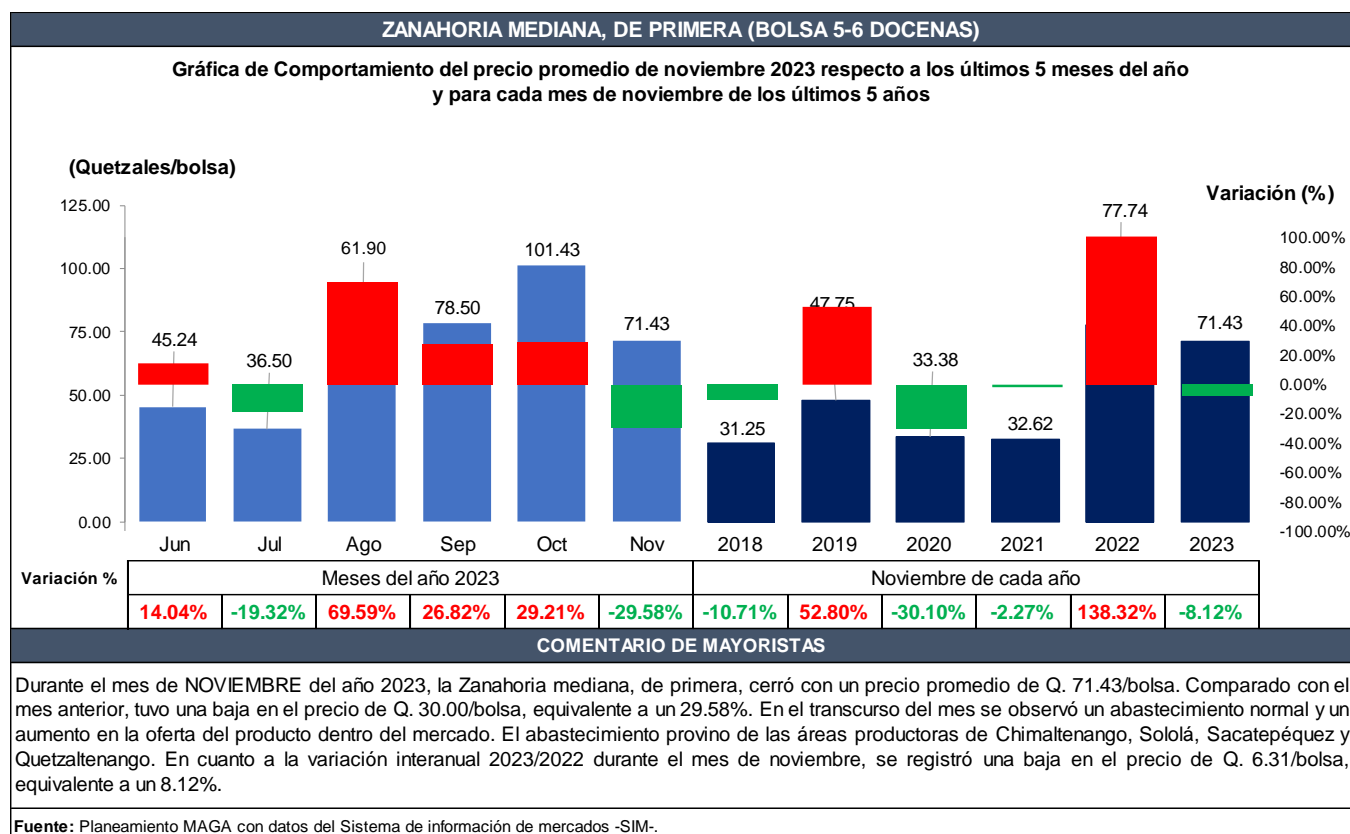


Cuadro 22. Variación Yuca entera, mediana, de primera.



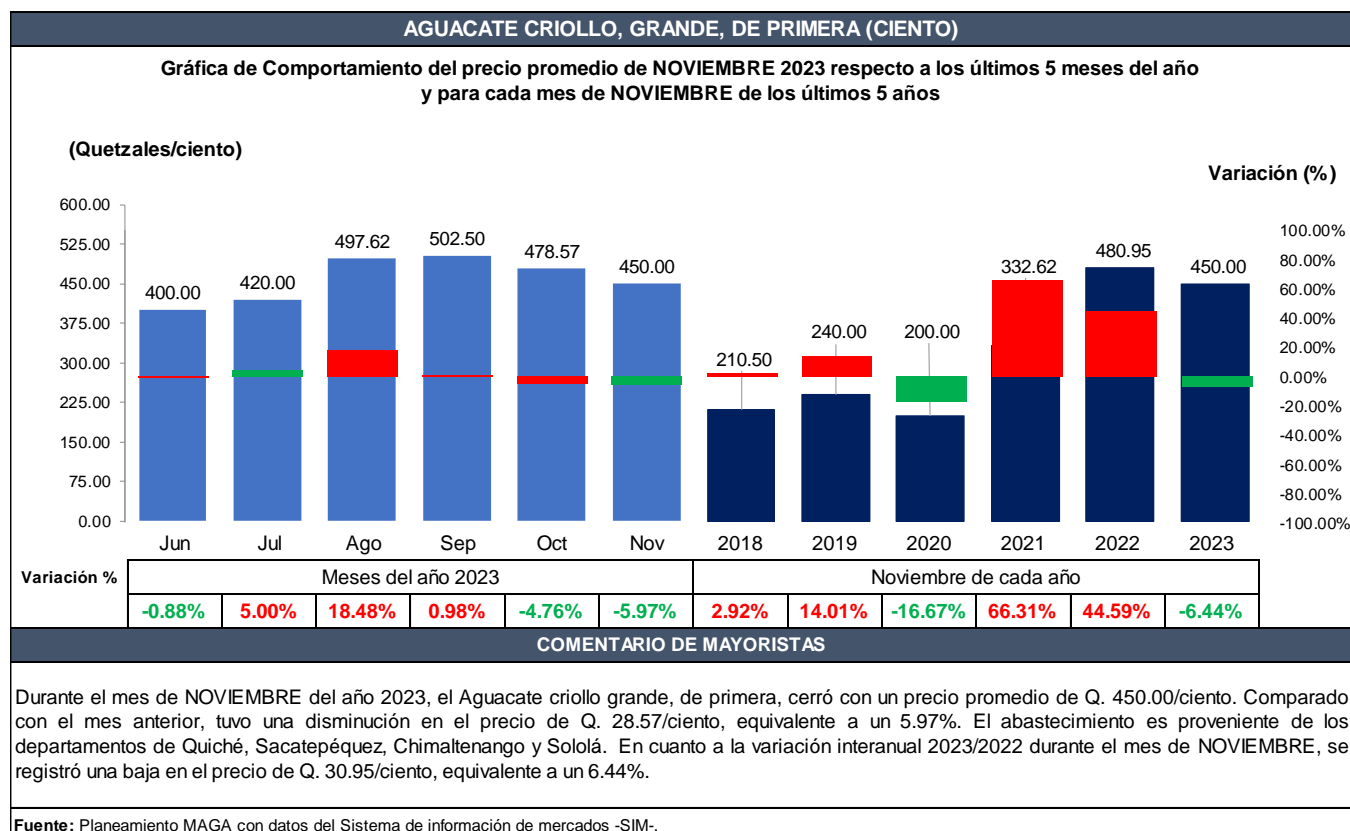


Cuadro 23. Variación Zanahoria mediana, de primera.



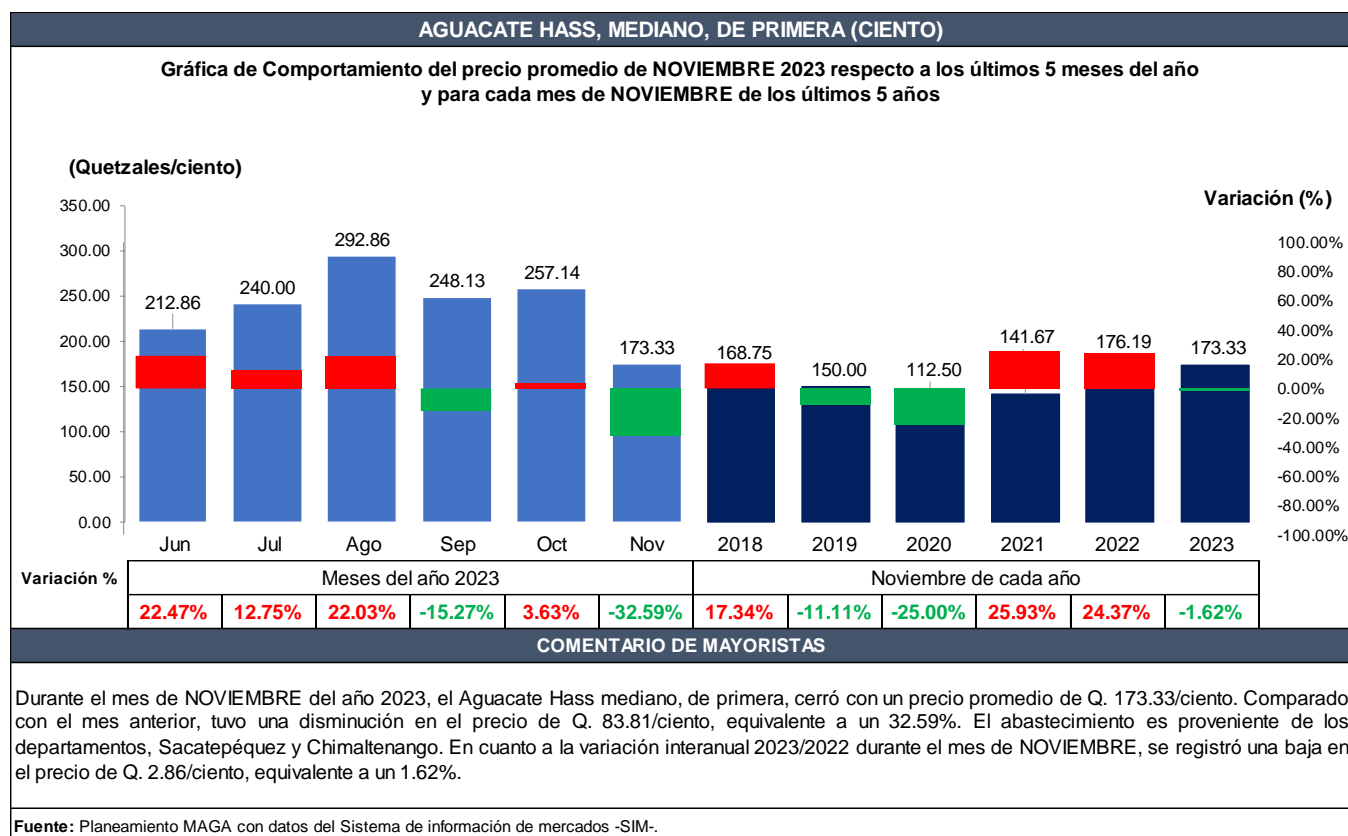
Variaciones de precio, pagado al Mayorista de frutas en el mercado “La Terminal”, zona 4 de la Ciudad de Guatemala

Cuadro 24. Variación Aguacate criollo, grande, de primera.

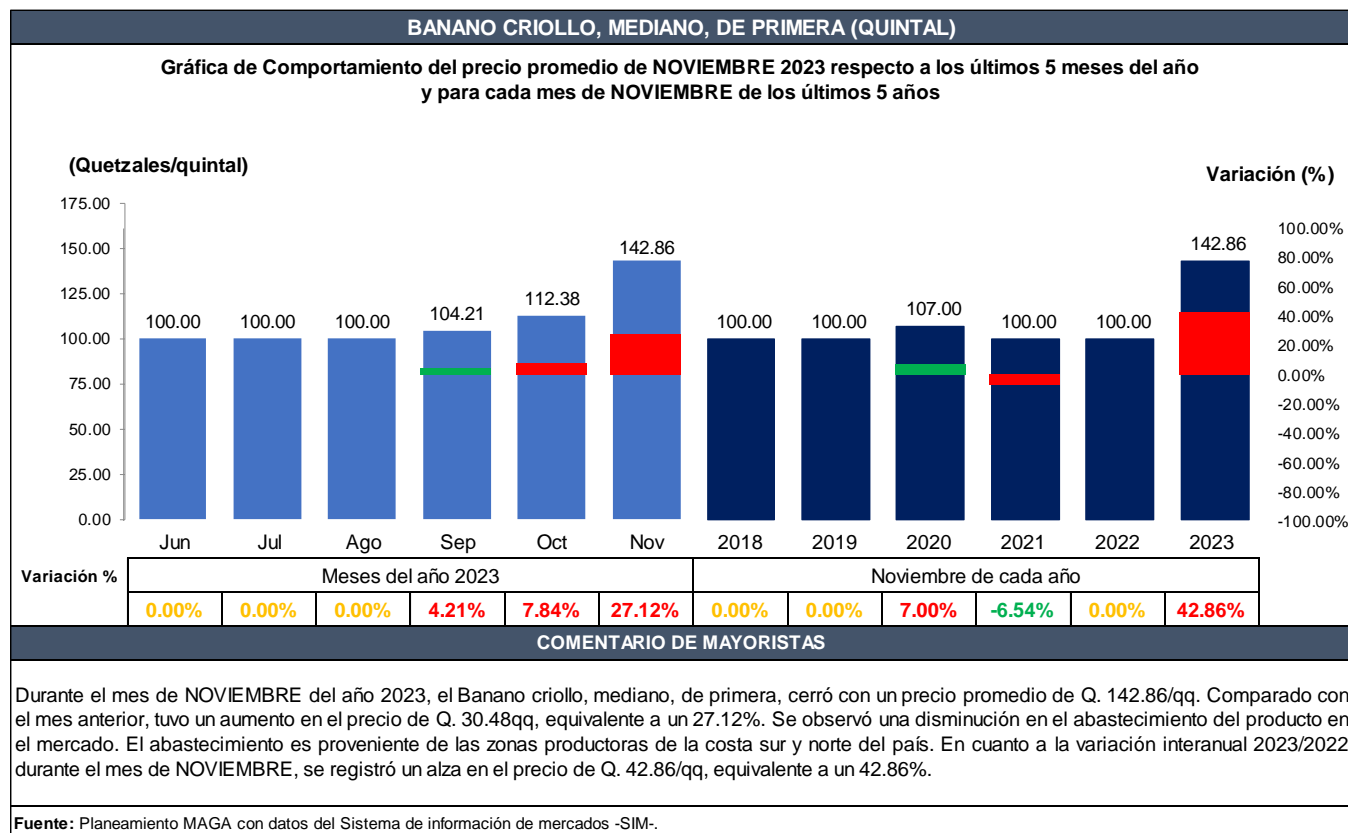




Cuadro 25. Variación Aguacate Hass, mediano, de primera.

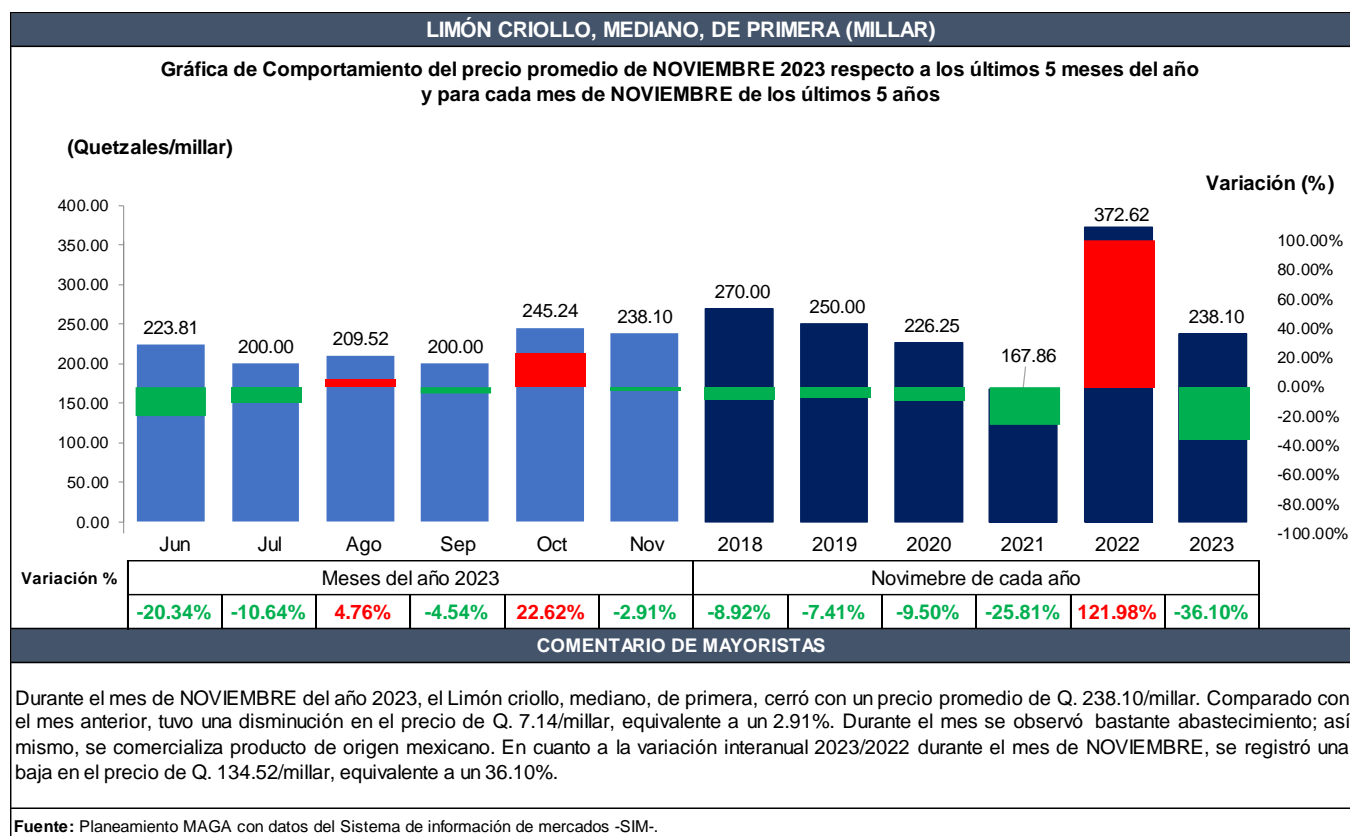


Cuadro 26. Variación Banano criollo, mediano, de primera.

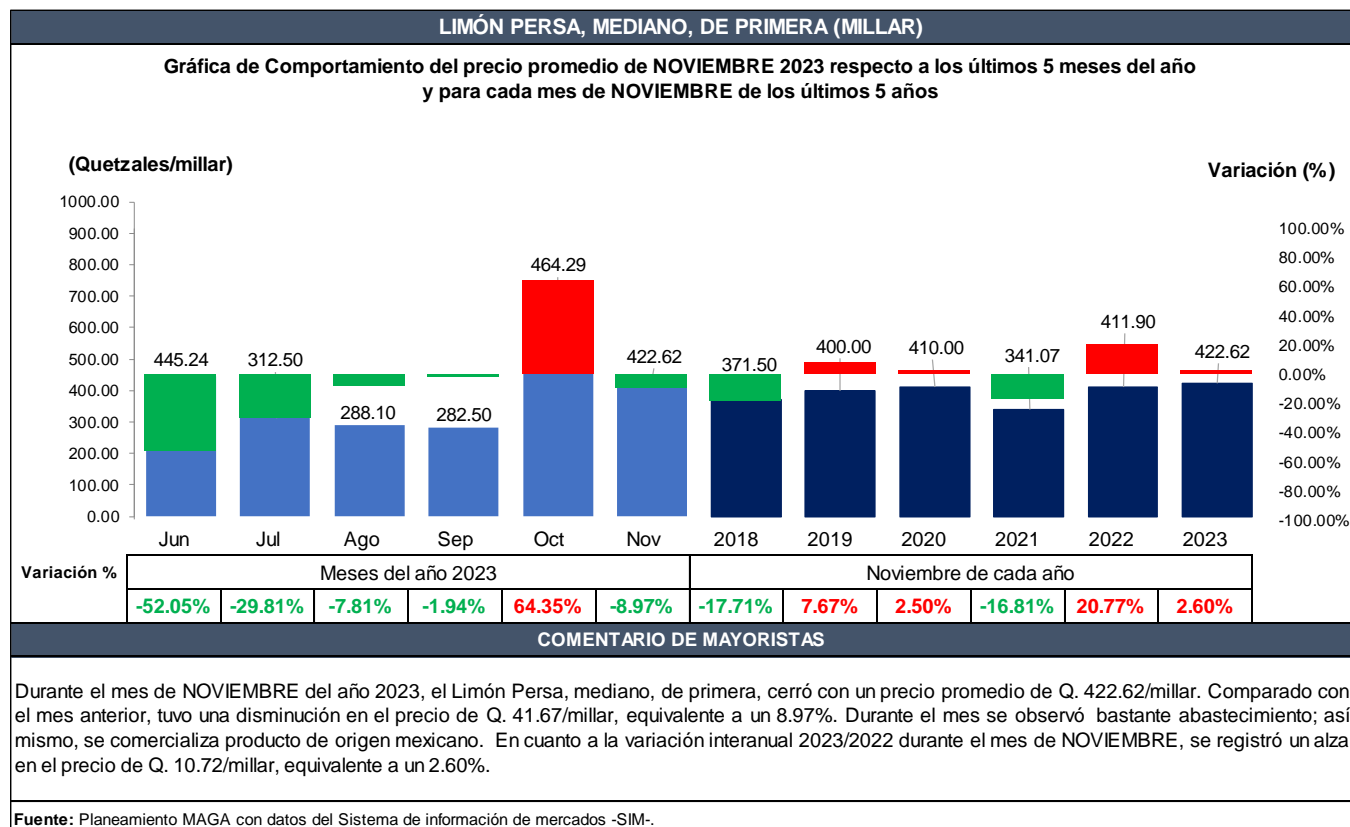




Cuadro 27. Variación Limón criollo, mediano, de primera.

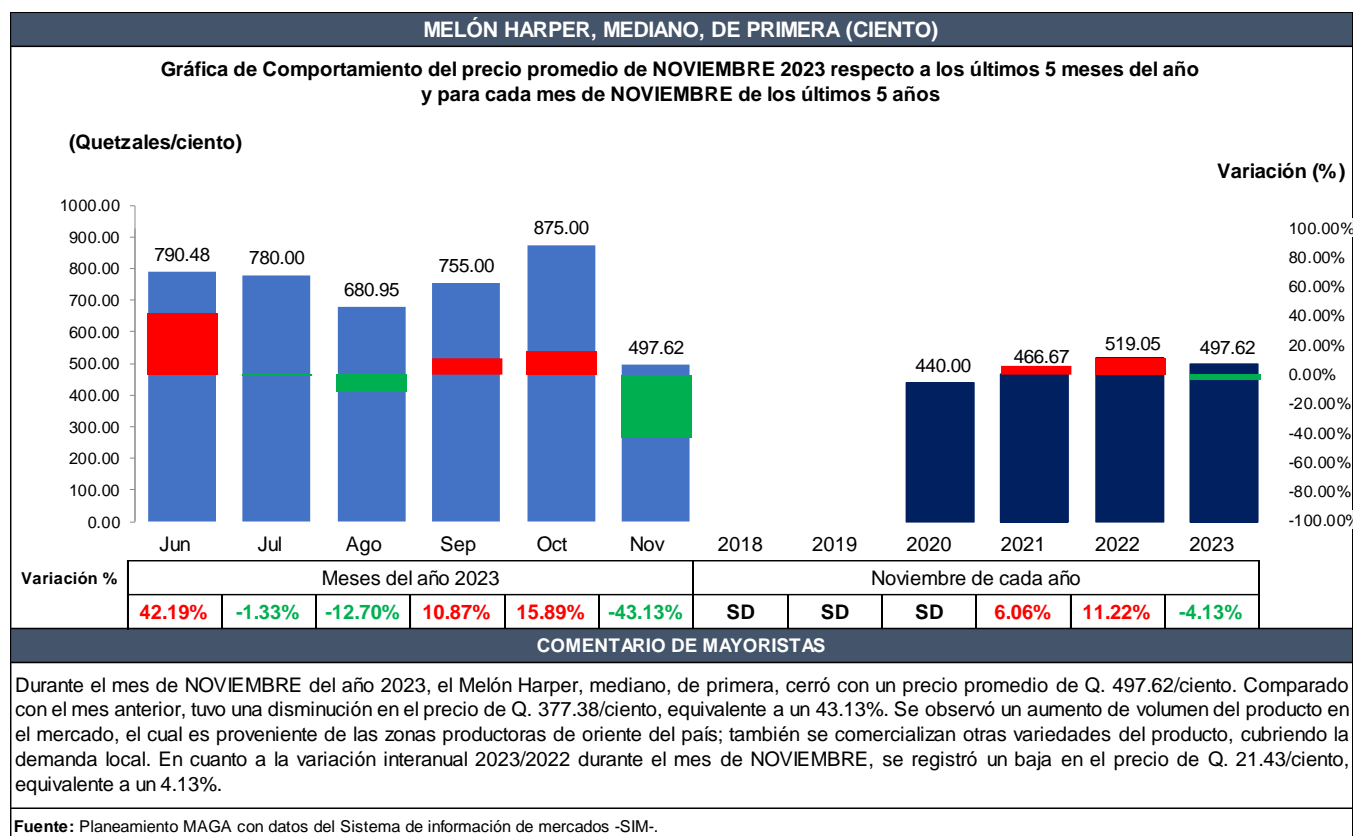


Cuadro 28. Variación Limón Persa, mediano, de primera.

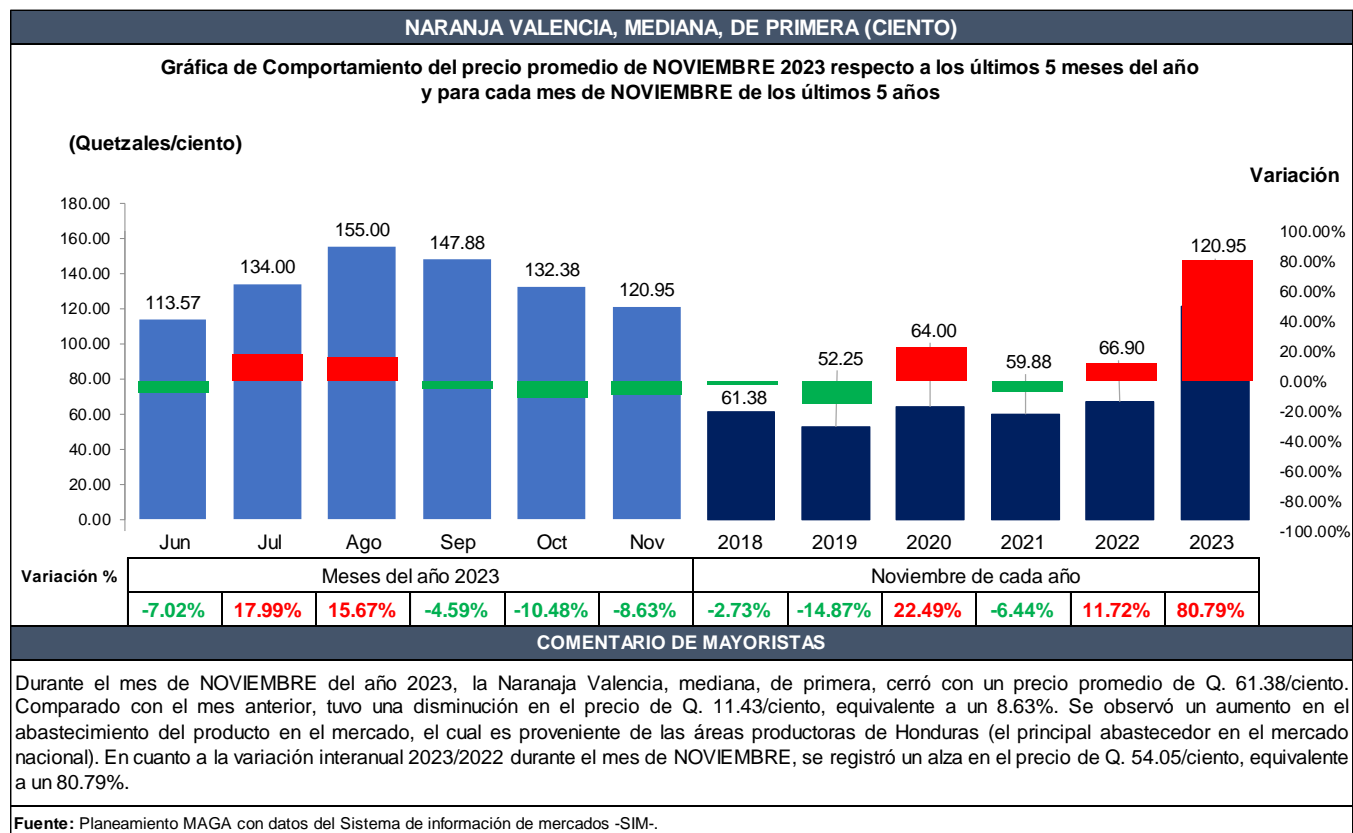




Cuadro 29. Variación Melón Harper, mediano de primera.

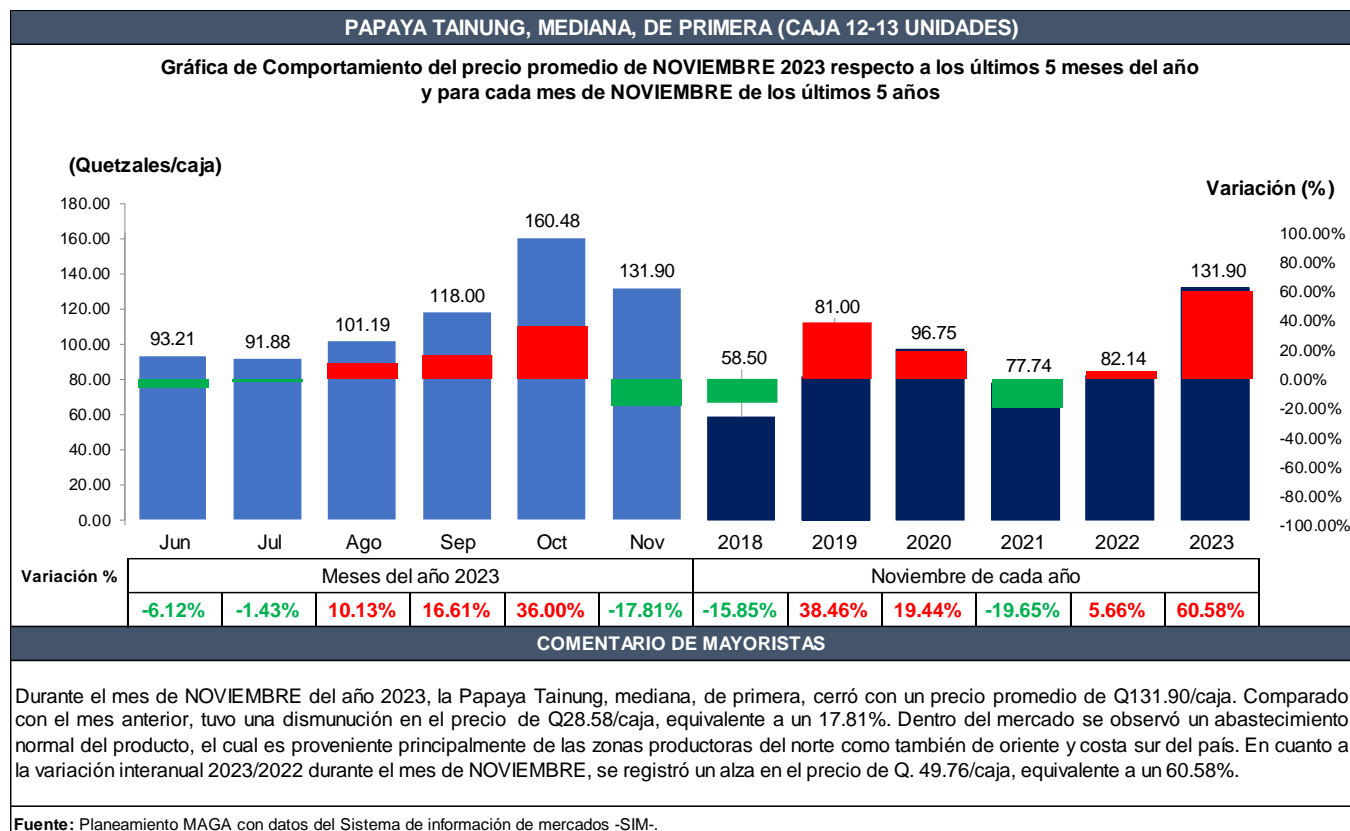


Cuadro 30. Variación Naranja Valencia, mediana, de primera.

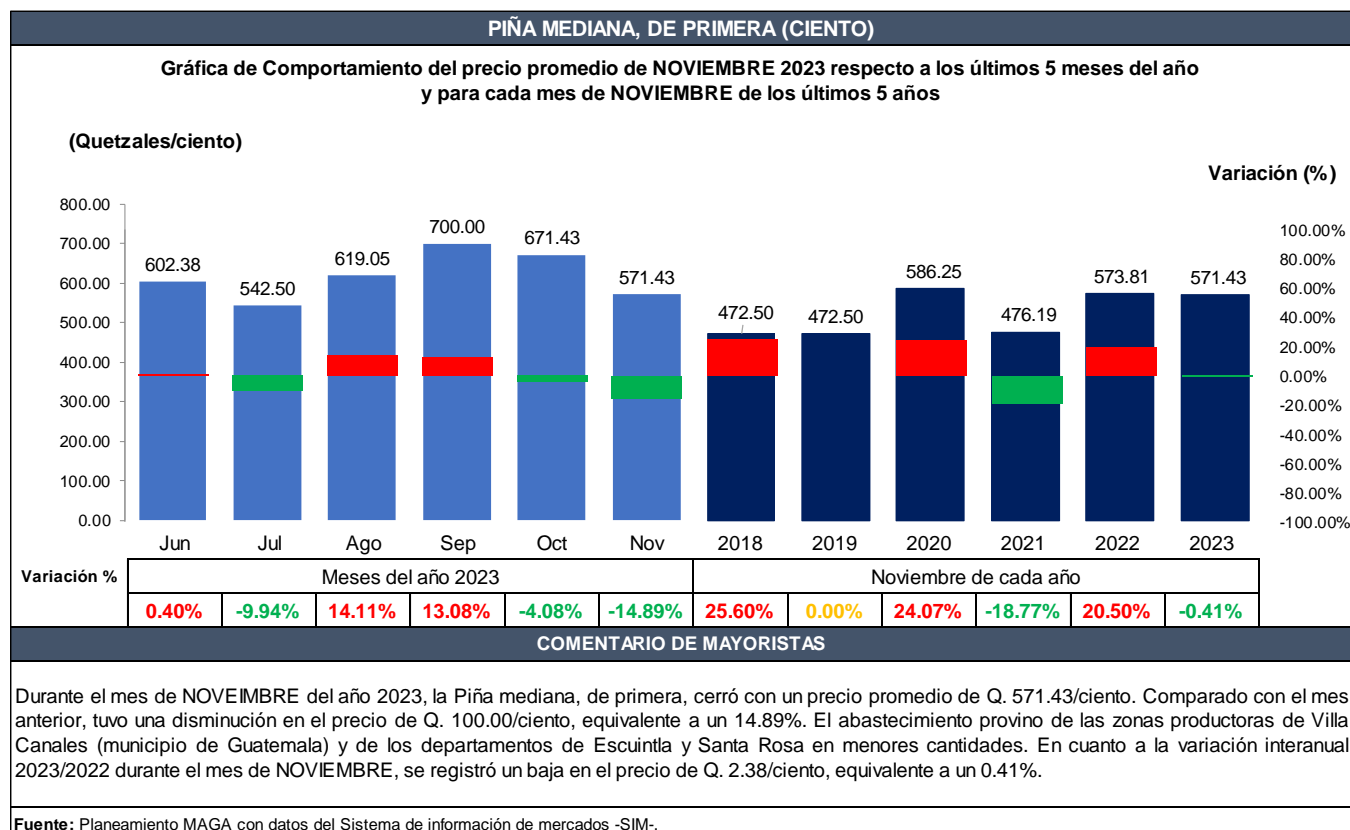




Cuadro 31. Variación Papaya Tainung, mediana, de primera.

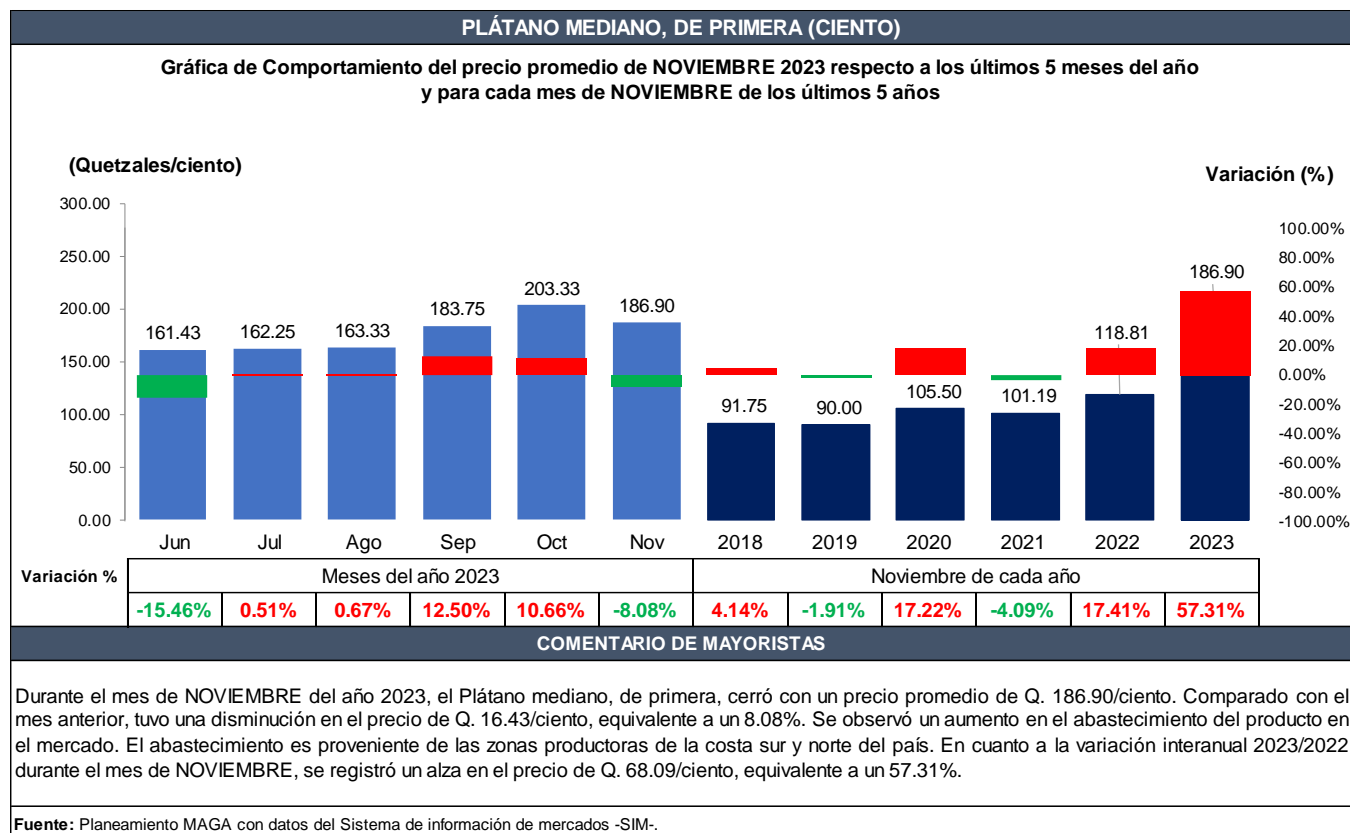


Cuadro 32. Variación Piña, mediana, de primera.

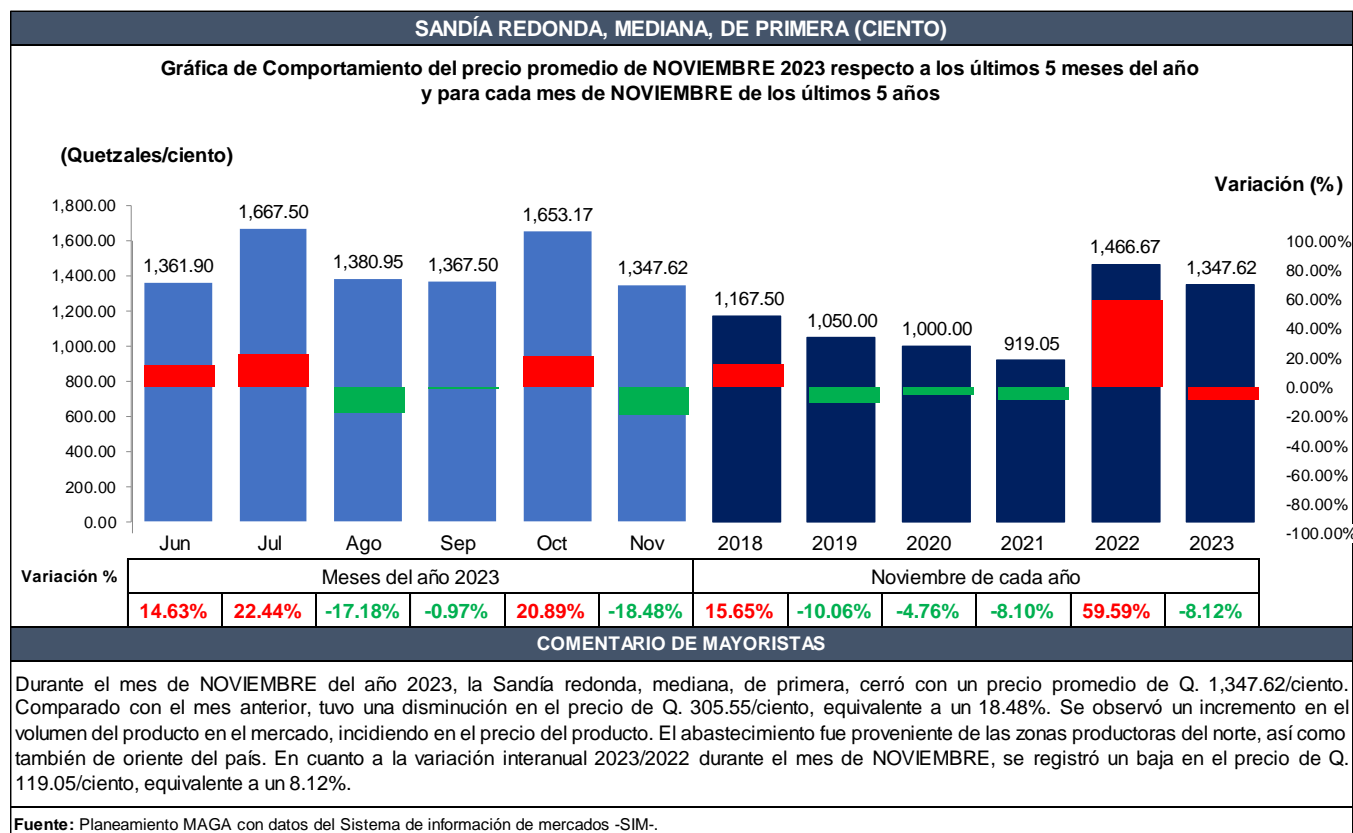




Cuadro 33. Variación Plátano mediano, de primera.



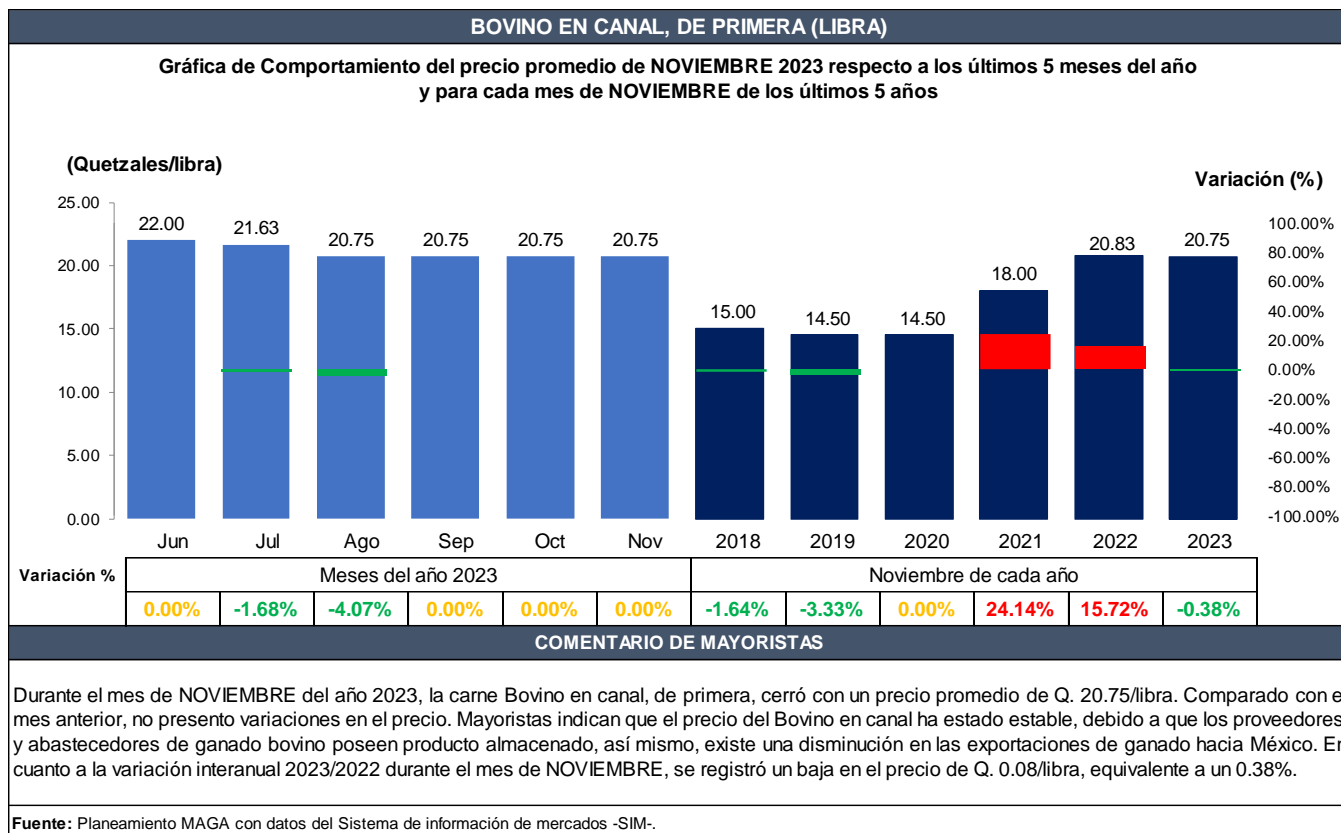
Cuadro 34. Variación Sandía redonda, mediana, de primera.



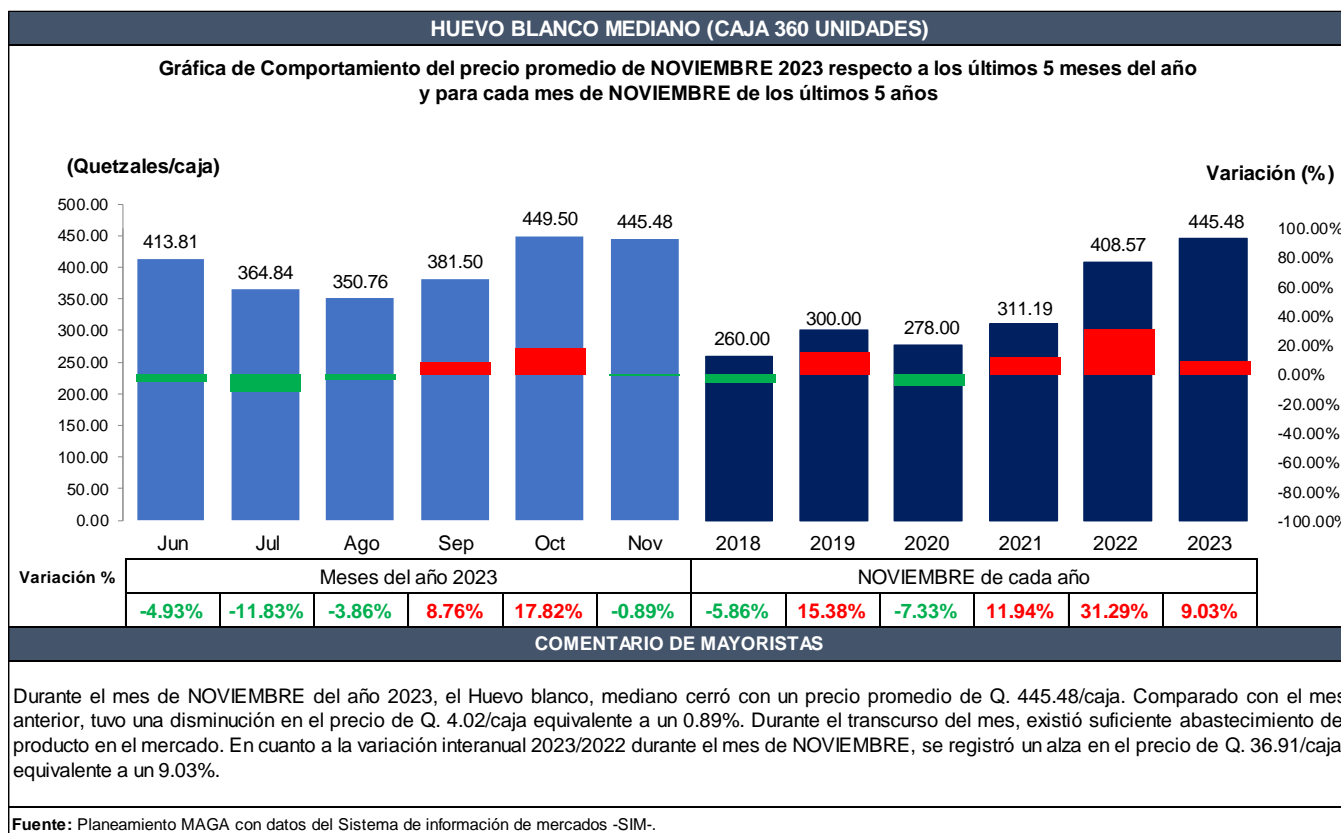


Variaciones de precio, pagado al Mayorista de pecuarios en el mercado “La Terminal”, zona 4 de la Ciudad de Guatemala

Cuadro 35. Variación Bovino en canal, de primera.

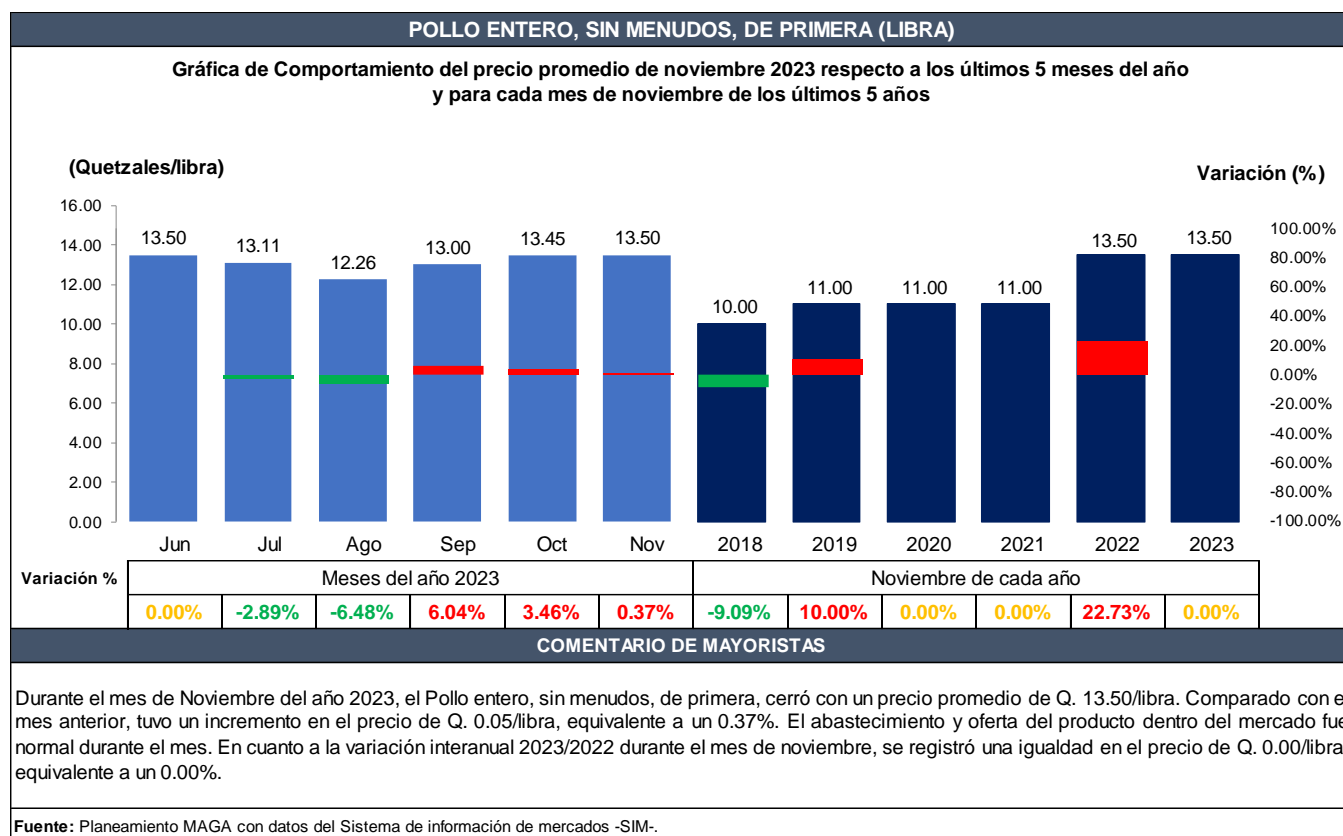


Cuadro 36. Variación Huevo blanco, mediano.

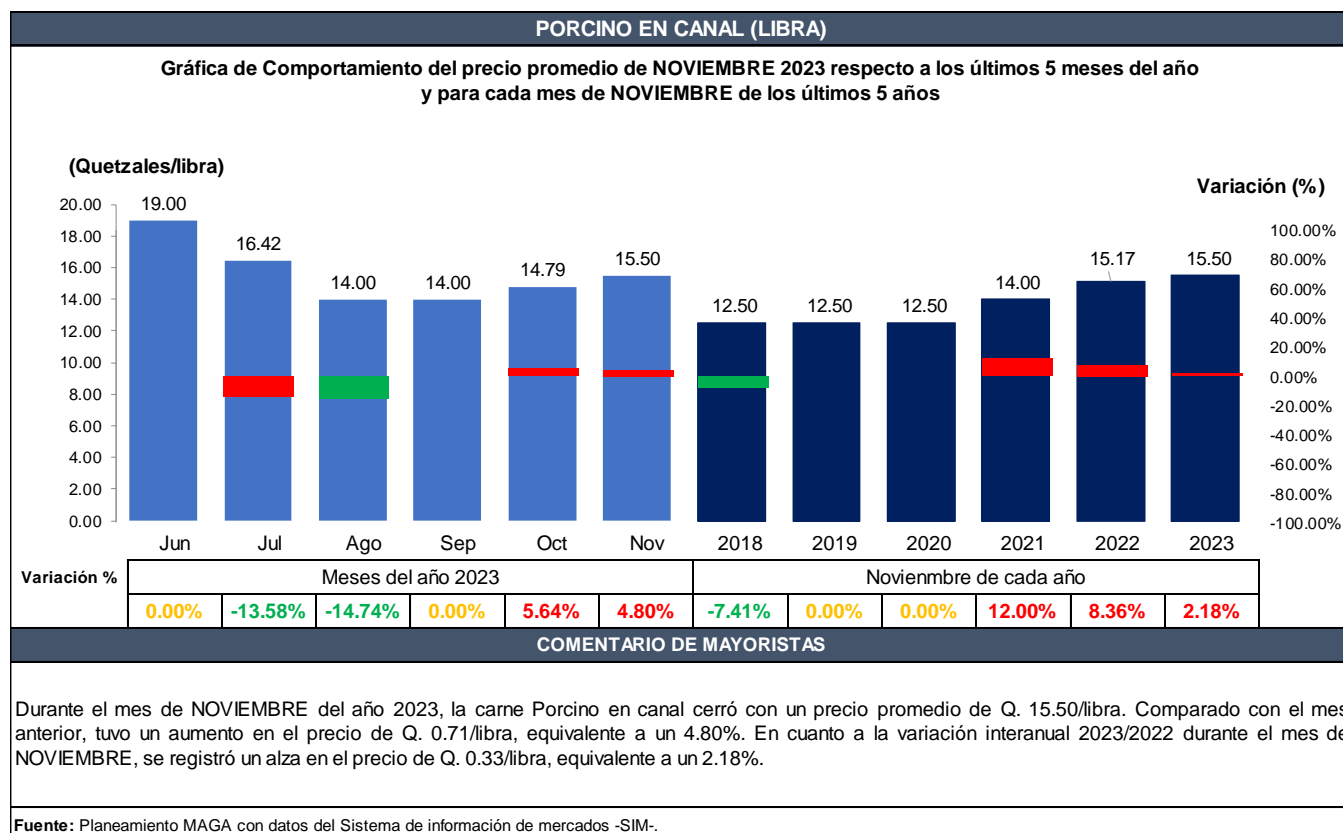




Cuadro 37. Variación Pollo entero, sin menudos, de primera.



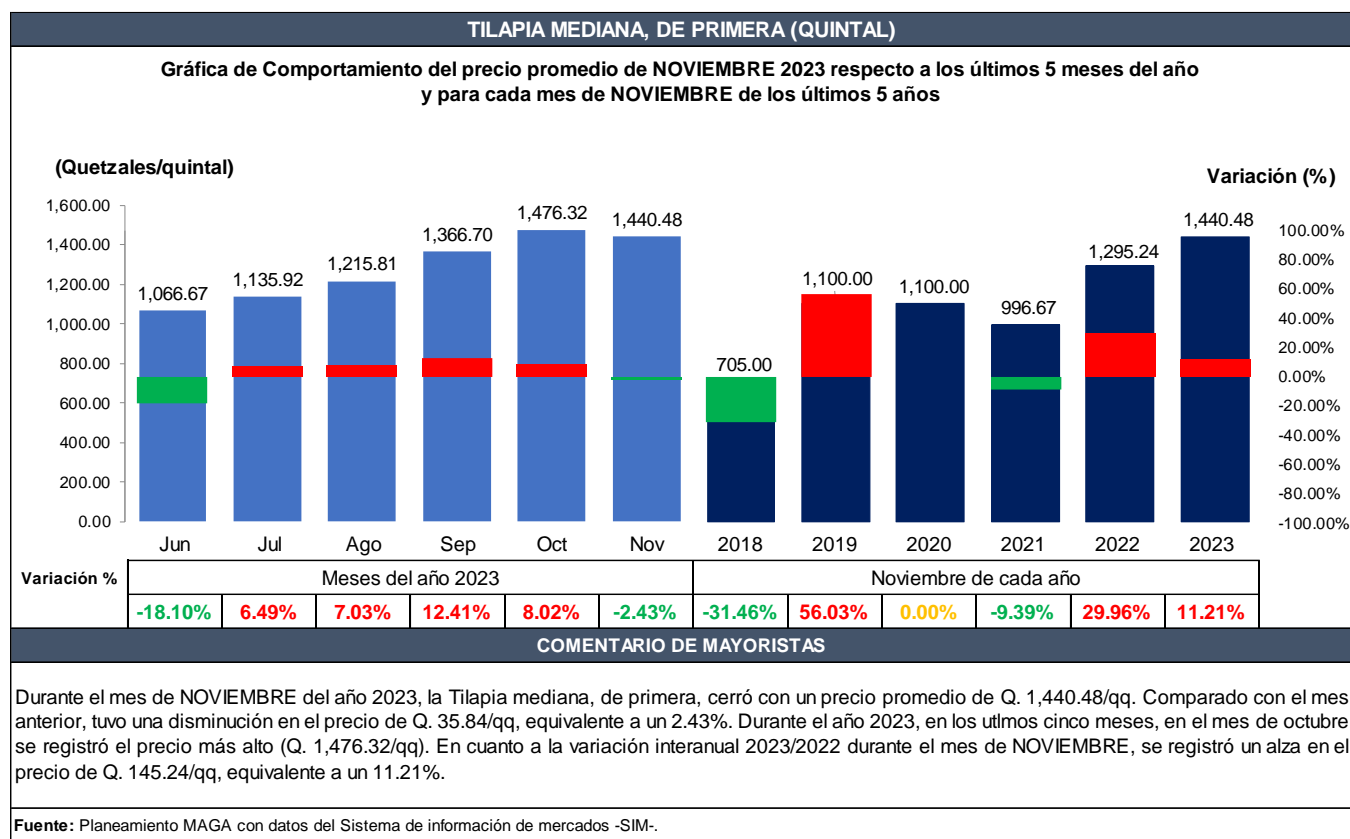
Cuadro 38. Variación Porcino en canal.





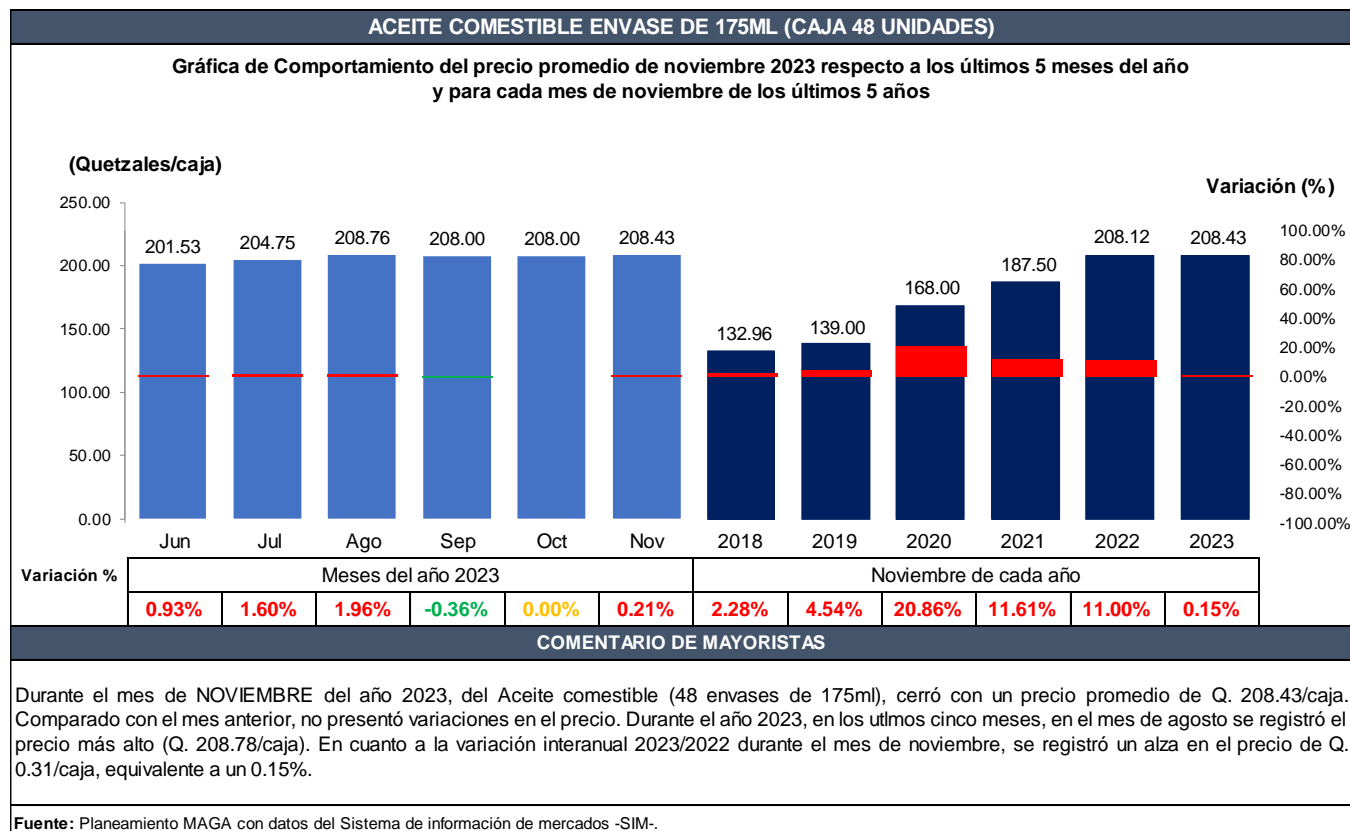
Variaciones de precio, pagado al Mayorista de hidrobiológicos en el mercado “La Terminal”, Ciudad de Guatemala

Cuadro 39. Variación Tilapia mediana, de primera.



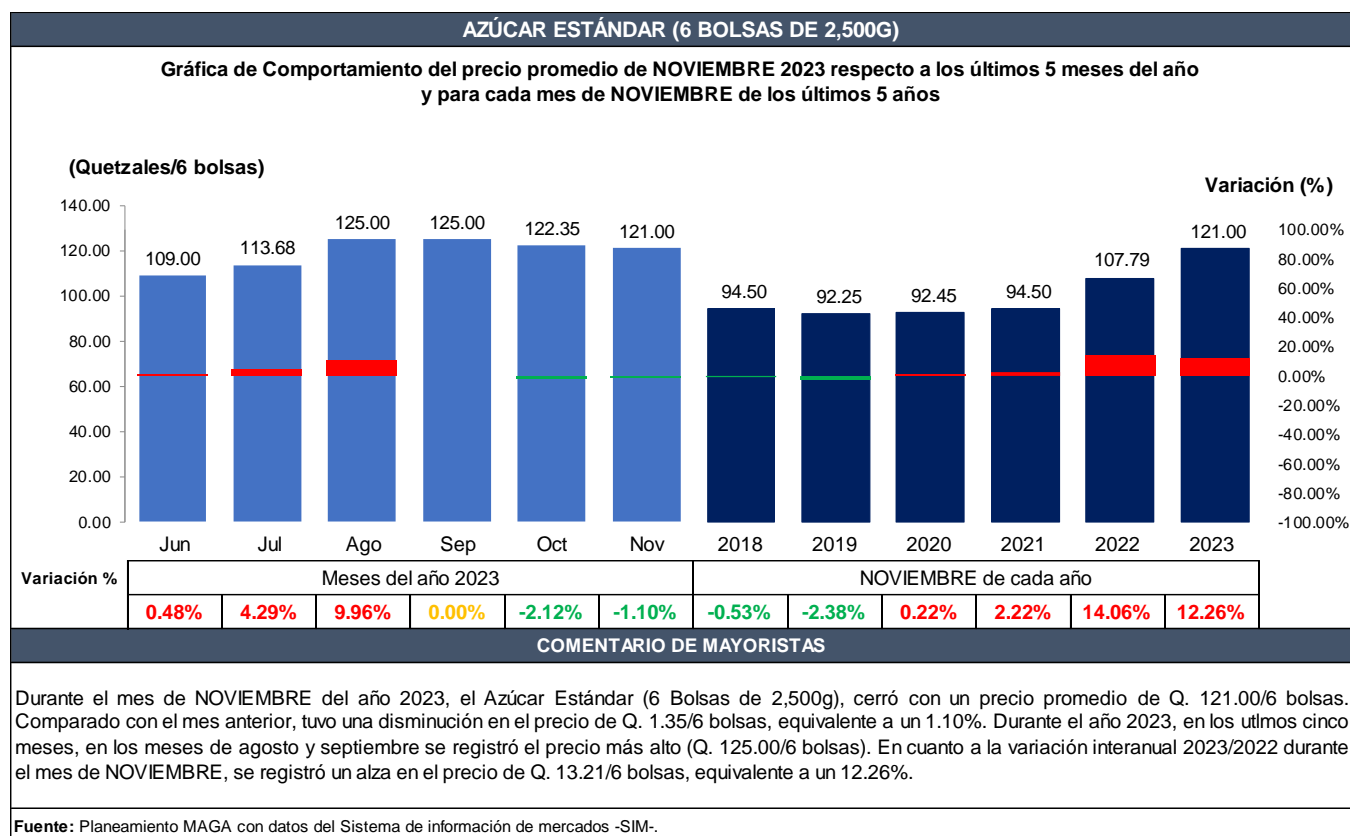
Variaciones de precio, pagado al Mayorista de abarrotes en el mercado “La Terminal”, zona 4 de la Ciudad de Guatemala

Cuadro 40. Variación Aceite comestible.

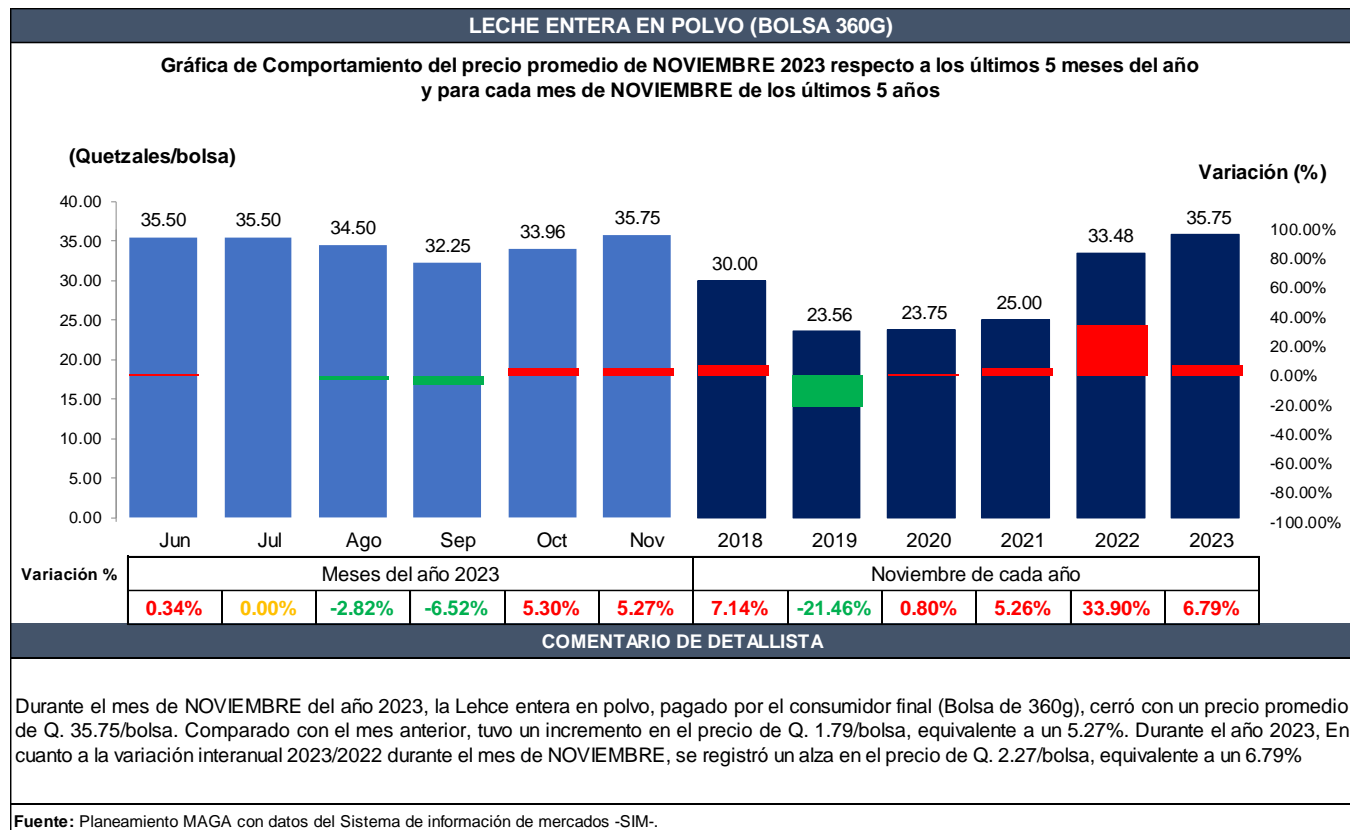




Cuadro 41. Variación Azúcar estándar.

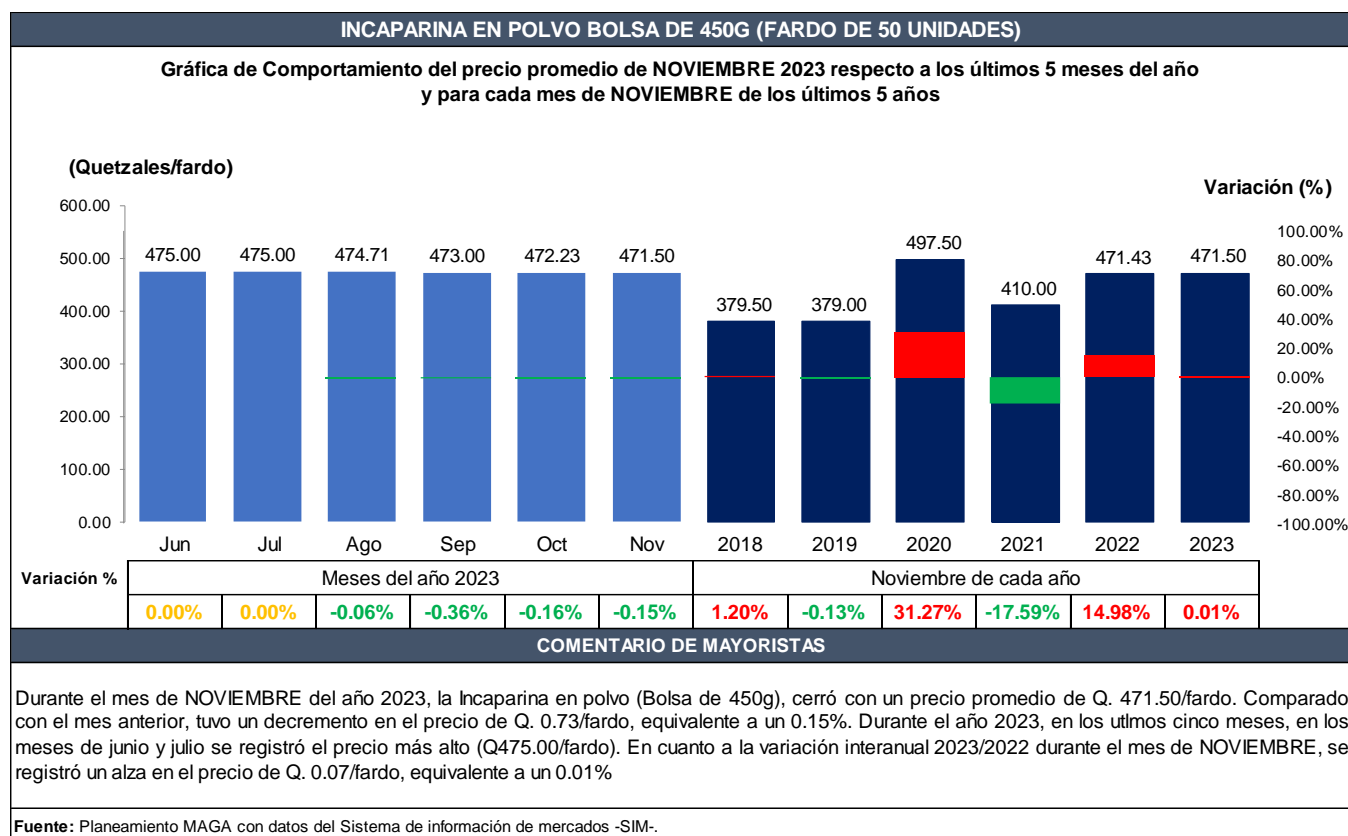


Cuadro 42. Variación Leche entera, en polvo.





Cuadro 43. Variación Incaparina en polvo, bolsa de 450 gramos.





Variaciones de precio, pagado al Mayorista en el mercado “La Terminal”, zona 4 de la Ciudad de Guatemala

A continuación, se presenta las principales variaciones mensuales de precios promedios mensuales e interanuales, pagado al mayorista, en mercado La Terminal, zona 4, Ciudad de Guatemala, de priorizados por este Ministerio con base en la Canasta Básica Alimentaria (CBA) propuesta por el Instituto Nacional de Estadística (INE), así mismo por la Ley de Alimentación Escolar (LAE), Decreto número 16-2017, del Congreso de la República de Guatemala.

En comparación al precio promedio del mes anterior, OCTUBRE, los precios que presentaron variaciones significativas durante el mes de NOVIEMBRE 2023 son:

Tabla 3. Variaciones precios durante el mes de NOVIEMBRE 2023.

Grupo		NOVIEMBRE 2023 / OCTUBRE 2023		NOVIEMBRE 2023 / 2022	
Granos Básicos	Unidad de medida	Variación		Variación	
		Relativa	Absoluta (Q)	Relativa	Absoluta (Q)
Arroz oro, de primera	Quintal	-1.46%	-6.00	-8.99%	-40.00
Frijol negro, de primera	Quintal	-4.79%	-35.02	21.63%	123.69
Maíz amarillo, de primera	Quintal	-3.20%	-7.29	14.94%	28.69
Maíz blanco, de primera	Quintal	-6.42%	-15.24	8.29%	17.02
Vegetales	Unidad de medida	Variación		Variación	
		Relativa	Absoluta (Q)	Relativa	Absoluta (Q)
Apio mediano, de primera	Docena	19.25%	6.38	97.62%	19.52
Brócoli mediano, de primera	Bolsa (2 docenas)	2.96%	2.38	44.40%	25.48
Camote, de primera	Saco (40 lb)	4.11%	9.29	56.83%	85.24
Cebolla con tallo, blanca, mediana, de primera	Manojo (10 unidades)	8.50%	6.19	50.57%	26.55
Cebolla seca, blanca, mediana, nacional	Quintal	-6.16%	-26.43	SD	SD
Cebolla seca, blanca, mediana, importada	Quintal	-8.50%	-42.38	30.52%	106.67
Chile Pimiento, mediano, de primera	Caja (100-150 unidades)	28.30%	35.71	53.50%	56.43
Coliflor mediana, de primera	Bolsa (12 unidades)	-4.14%	-4.05	-17.92%	-20.48
Ejote criollo, de primera	Costal (40 lb)	77.46%	60.42	-35.69%	-76.82
Güicoy sazón, mediano, de primera	Red (15 a 18 unidades)	7.64%	10.48	40.59%	42.62
Güisquil mediano, de primera	Ciento	43.02%	36.67	21.90%	21.90
Malanga de primera	Quintal	SD	SD	SD	SD
Papa Loman, lavada, grande de primera	Quintal	-37.60%	-180.20	-17.37%	-62.86
Pepino mediano, de primera	Costal (60-70 unidades)	77.84%	65.24	0.00%	0.00
Perulero blanco, mediano, de primera	Costal (200 unidades)	53.94%	104.33	SD	SD
Repollo blanco, mediano	Red (12-15 unidades)	-29.35%	-19.29	-27.51%	-17.62
Tomate de cocina, mediano, de primera	Caja (45 - 50 lb)	-0.65%	-1.19	75.23%	78.10
Yuca entera, mediana, de primera	Red (75-80 unidades)	4.55%	10.13	191.07%	152.86
Zanahoria mediana, de primera	Bolsa (5-6 docenas)	-29.58%	-30.00	-8.12%	-6.31

Grupo		OCTUBRE / NOVIEMBRE 2023		NOVIEMBRE 2022 / 2023	
Frutas	Unidad de medida	Variación		Variación	
		Relativa	Absoluta (Q)	Relativa	Absoluta (Q)
Aguacate criollo, grande, de primera	Ciento	-5.97%	-28.57	-6.44%	-30.95
Aguacate Hass, mediano, de primera	Ciento	-32.59%	-83.81	-1.62%	-2.86
Banano criollo, mediano, de primera	Quintal	27.12%	30.48	42.86%	42.86
Limón criollo, mediano, de primera	Millar	-2.91%	-7.14	-36.10%	-134.52
Limón Persa, mediano, de primera	Millar	-8.97%	-41.67	2.60%	10.71
Melón Harper, mediano de primera	Ciento	-43.13%	-377.38	-4.13%	-21.43
Naranja Valencia, mediana, de primera	Ciento	-8.63%	-11.43	80.78%	54.05
Papaya Tainung, mediana, de primera	Caja (12-13 unidades)	-17.80%	-28.57	60.58%	49.76
Piña, mediana, de primera	Ciento	-14.89%	-100.00	-0.41%	-2.38
Plátano mediano, de primera	Ciento	-8.08%	-16.43	57.31%	68.10
Sandía redonda, mediana, de primera	Ciento	-18.48%	-305.55	-8.12%	-119.05



Continuación de Tabla No. 3 Variaciones de los precios durante el mes de NOVIEMBRE 2023.

Pecuarios	Unidad de medida	Variación		Variación	
		Relativa	Absoluta (Q)	Relativa	Absoluta (Q)
Bovino en canal, de primera	Libra	0.00%	0.00	-0.40%	-0.08
Huevo blanco, mediano	Caja (360 unidades)	-0.90%	-4.02	9.03%	36.90
Pollo entero, sin menudos, de primera	Libra	0.35%	0.05	0.00%	0.00
Porcino en canal	Libra	4.83%	0.71	2.20%	0.33
Hidrobiológicos	Unidad de medida	Variación		Variación	
		Relativa	Absoluta (Q)	Relativa	Absoluta (Q)
Tilapia mediana, de primera	Quintal	-2.43%	-35.84	11.21%	145.24
Abarrotes	Unidad de medida	Variación		Variación	
		Relativa	Absoluta (Q)	Relativa	Absoluta (Q)
Aceite comestible	Envase (175 ml) Caja (48 unidades)	0.21%	0.43	0.15%	0.31
Azúcar estándar	Bolsa 6 bolsas (2500 g)	-1.10%	-1.35	12.26%	13.21
Leche entera, en polvo*	Bolsa 360g	5.26%	1.79	6.79%	2.27
Incaparina en polvo	Fardo 50 unidades Bolsa de 450g	-0.15%	-0.73	0.02%	0.07

Fuente: Planeamiento MAGA, con datos del Sistema de Información de Mercados -SIM-.

*Precio al consumidor final.

Al alza	Estable	A la baja
---------	---------	-----------

Para más información, consultar en informe mensual de precios de productos agrícolas, pecuarios e hidrobiológicos en el portal de Precios del Maga: <https://precios.maga.gob.gt/>



INFORME MENSUAL DE VARIACIONES DE PRECIOS DE PRODUCTOS DE MERCADO

NOVIEMBRE 2023