



GOBIERNO *de*  
GUATEMALA

MINISTERIO DE  
AGRICULTURA,  
GANADERÍA Y  
ALIMENTACIÓN

PLANEAMIENTO



**DICIEMBRE  
2023**

# **INFORME MENSUAL DE VARIACIONES DE PRECIOS DE PRODUCTOS DE MERCADO**



web.  
[maga.gob.gt](http://maga.gob.gt)  
[precios.maga.gob.gt](http://precios.maga.gob.gt)



3a. AV. 8-32. zona 9,  
Ciudad de Guatemala



[infoprecios@maga.gob.gt](mailto:infoprecios@maga.gob.gt)



## CONTENIDO

### ÍNDICE

### PÁGINA

Introducción.....	3
Resumen de las principales variaciones de precios de productos agropecuarios pagados al mayorista DICIEMBRE 2023 en el mercado “La Terminal”, zona 4 de la Ciudad de Guatemala .....	4
Variaciones de precio, pagado al Mayorista de granos básicos en el mercado “La Terminal”, zona 4 de la Ciudad de Guatemala.....	5
Variaciones de precio, pagado al Mayorista de vegetales en el mercado “La Terminal”, zona 4 de la Ciudad de Guatemala.....	7
Variaciones de precio, pagado al Mayorista de frutas en el mercado “La Terminal”, zona 4 de la Ciudad de Guatemala.....	16
Variaciones de precio, pagado al Mayorista de pecuarios en el mercado “La Terminal”, zona 4 de la Ciudad de Guatemala.....	22
Variaciones de precio, pagado al Mayorista de hidrobiológicos en el mercado “La Terminal”, zona 4 de la Ciudad de Guatemala.....	24
Variaciones de precio, pagado al Mayorista de abarrotes en el mercado “La Terminal”, zona 4 de la Ciudad de Guatemala.....	24
Variaciones de precio, pagado al Mayorista en el mercado La Terminal, zona 4 de la Ciudad de Guatemala.....	27

### ÍNDICE DE FIGURAS

### PÁGINA

<b>Cuadro 1.</b> Variación de precio del Arroz oro blanco, de primera. ....	5
<b>Cuadro 2.</b> Variación de precio del Frijol negro, de primera.....	5
<b>Cuadro 3.</b> Variación de precio del Maíz blanco, de primera. ....	6
<b>Cuadro 4.</b> Variación de precio del Maíz amarillo, de primera. ....	6
<b>Cuadro 5.</b> Variación de precio del Apio mediano, de primera.....	7
<b>Cuadro 6.</b> Variación de precio del Brócoli mediano, de primera. ....	7
<b>Cuadro 7.</b> Variación del precio del Camote, de primera. ....	8
<b>Cuadro 8.</b> Variación del precio de la Cebolla blanca con tallo. ....	8
<b>Cuadro 9.</b> Variación de precio de la Cebolla seca, blanca, mediana, nacional.....	9
<b>Cuadro 10.</b> Variación de precio de la Cebolla seca, blanca, mediana, importada. ....	9
<b>Cuadro 11.</b> Variación de precio del Chile Pimiento, mediano, de primera. ....	10
<b>Cuadro 12.</b> Variación de precio de la Coliflor mediana, de primera.....	10
<b>Cuadro 13.</b> Variación de precio del Ejote criollo, de primera. ....	11
<b>Cuadro 14.</b> Variación de precio del Güicoy sazón, mediano, de primera. ....	11
<b>Cuadro 15.</b> Variación de precio del Güisquil mediano, de primera. ....	12



<b>Cuadro 16.</b> Variación de precio de la Malanga de primera.....	12
<b>Cuadro 17.</b> Variación de precio de la Papa Loman, lavada, grande de primera.....	13
<b>Cuadro 18.</b> Variación de precio del Pepino mediano, de primera.....	13
<b>Cuadro 19.</b> Variación de precio del Perulero blanco, mediano, de primera.....	14
<b>Cuadro 20.</b> Variación de precio del Repollo blanco, mediano. ....	14
<b>Cuadro 21.</b> Variación de precio del Tomate de cocina, mediano, de primera.....	15
<b>Cuadro 22.</b> Variación de precio de la Yuca entera, mediana, de primera.....	15
<b>Cuadro 23.</b> Variación de precio de la Zanahoria mediana, de primera.....	16
<b>Cuadro 24.</b> Variación de precio del Aguacate criollo, grande, de primera. ....	16
<b>Cuadro 25.</b> Variación de precio del Aguacate Hass, mediano, de primera.....	17
<b>Cuadro 26.</b> Variación de precio del Banano criollo, mediano, de primera. ....	17
<b>Cuadro 27.</b> Variación de precio del Limón criollo, mediano, de primera.....	18
<b>Cuadro 28.</b> Variación de precio del Limón Persa, mediano, de primera.....	18
<b>Cuadro 29.</b> Variación de precio del Melón Harper, mediano de primera. ....	19
<b>Cuadro 30.</b> Variación de precio del Naranja Valencia, mediana, de primera.....	19
<b>Cuadro 31.</b> Variación de precio de la Papaya Tainung, mediana, de primera.....	20
<b>Cuadro 32.</b> Variación de precio de la Piña, mediana, de primera.....	20
<b>Cuadro 33.</b> Variación de precio del Plátano mediano, de primera.....	21
<b>Cuadro 34.</b> Variación de precio de la Sandía redonda, mediana, de primera.....	21
<b>Cuadro 35.</b> Variación de precio del Bovino en canal, de primera. ....	22
<b>Cuadro 36.</b> Variación de precio del Huevo blanco, mediano. ....	22
<b>Cuadro 37.</b> Variación de precio del Pollo entero, sin menudos, de primera. ....	23
<b>Cuadro 38.</b> Variación de precio del Porcino en canal. ....	23
<b>Cuadro 39.</b> Variación de precio de la Tilapia mediana, de primera. ....	24
<b>Cuadro 40.</b> Variación de precio del Aceite comestible.....	24
<b>Cuadro 41.</b> Variación de precio del Azúcar estándar.....	25
<b>Cuadro 42.</b> Variación de precio de la Leche entera, en polvo. ....	25
<b>Cuadro 43.</b> Variación de precio de la Incaparina en polvo, bolsa de 450 gramos. ....	26

## **ÍNDICE DE TABLAS**

## **PÁGINA**

<b>Tabla 1.</b> Variaciones con tendencia al alza, durante el mes de DICIEMBRE.....	4
<b>Tabla 2.</b> Variaciones con tendencia a la baja o estable, durante el mes de DICIEMBRE.....	4
<b>Tabla 3.</b> Variaciones precios durante el mes de DICIEMBRE 2023.....	27





## Introducción

El Decreto número 114-97 del Congreso de la República de Guatemala, Ley del Organismo Ejecutivo, en el Artículo 29 establece: *“Al Ministerio de Agricultura, Ganadería y Alimentación le corresponde atender los asuntos concernientes al régimen Jurídico que rige la producción agrícola, pecuaria e hidrobiológica, esta última en lo que le atañe, así como aquellas que tienen por objeto mejorar las condiciones alimenticias de la población, la sanidad agropecuaria y el desarrollo productivo nacional...”*

Este Ministerio, con base en el Sistema de Información de Mercados (SIM), proporciona información estratégica sobre precios de productos agrícolas, pecuarios, hidrobiológicos y abarrotes a través de la elaboración de diferentes informes dentro de los cuales se encuentra contemplado el Informe Mensual de Variaciones de Precios de Productos de Mercado, el cual es socializado en las diferentes plataformas institucionales del MAGA.

A través de este informe se pretende dar a conocer información actualizada de variaciones de precios (porcentajes) mensuales e interanuales de productos que se comercializan dentro del mercado “La Terminal”, zona 4 de la Ciudad de Guatemala. Los productos contenidos en este documento son priorizados por este Ministerio, ya que forman parte de la Canasta Básica Alimentaria (CBA), así como en la Ley de Alimentación Escolar (LAE).

Por tal motivo, la información debe compaginarse con procedimientos que orienten las acciones necesarias de investigación de precios y al mismo tiempo se adecuen al entorno y realidad del mercado de cada uno de los productos que son monitoreados con el objetivo de brindar información confiable y precisa.

La herramienta utilizada para catalogar la variación porcentual de los productos es llamada semáforo, la cual se centra en asignar un color específico, rojo, amarillo o verde, dependiendo de la variación del precio mensual e interanual; el color rojo indica que la variación en el precio porcentual presentó una tendencia al alza, amarillo estable, es decir, no se tuvo variación y el color verde indica que el precio porcentual presentó tendencia a la baja.



**Resumen de las principales variaciones de precios de productos agropecuarios pagados al mayorista DICIEMBRE 2023 en el mercado “La Terminal”, zona 4 de la Ciudad de Guatemala**

**Tabla 1.** Variaciones con tendencia al alza, durante el mes de DICIEMBRE.

Grupo		DICIEMBRE 2023 / NOVIEMBRE 2023	
Granos Básicos	Unidad de medida	Variación mensual	
		Relativa	Absoluta (Q)
Arroz oro, de primera	Quintal	1.23%	5.00
Vegetales	Unidad de medida	Variación mensual	
		Relativa	Absoluta (Q)
Repollo blanco, mediano	Red (12-15 unidades)	69.61%	32.32
Tomate de cocina, mediano, de primera	Caja (45 - 50 lb)	21.46%	39.04
Chile Pimiento, mediano, de primera	Caja (100-150 unidades)	18.90%	30.60
Frutas	Unidad de medida	Variación mensual	
		Relativa	Absoluta (Q)
Sandía redonda, mediana, de primera	Ciento	11.31%	152.38
Limón Persa, mediano, de primera	Millar	9.81%	41.44
Plátano mediano, de primera	Ciento	1.16%	2.16

Fuente: Planeamiento MAGA, con datos del Sistema de Información de Mercados -SIM-.

**Tabla 2.** Variaciones con tendencia a la baja o estable, durante el mes de DICIEMBRE.

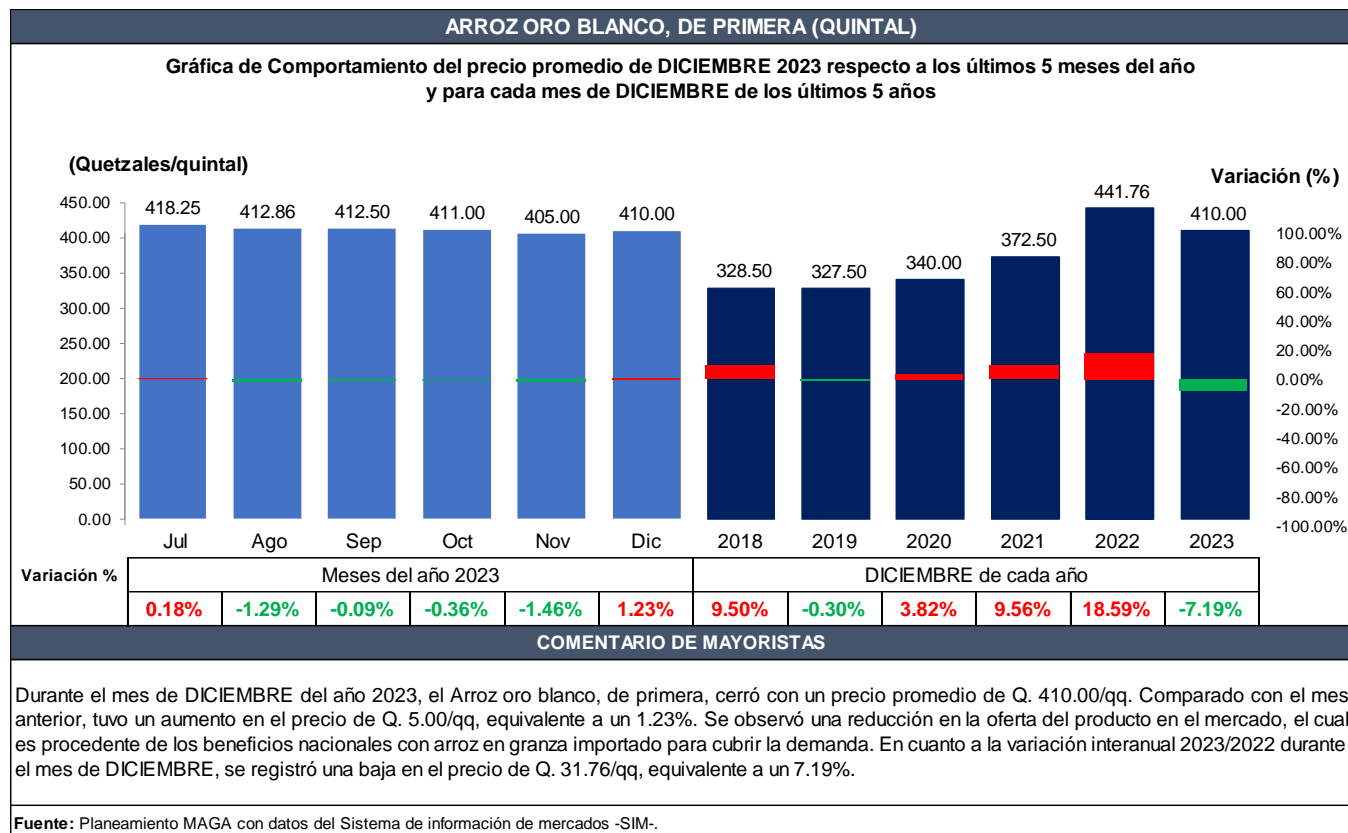
Grupo		DICIEMBRE 2023 / NOVIEMBRE 2023	
Granos Básicos	Unidad de medida	Variación mensual	
		Relativa	Absoluta (Q)
Maíz blanco, de primera	Quintal	-8.47%	-18.82
Maíz amarillo, de primera	Quintal	-8.11%	-17.90
Frijol negro, de primera	Quintal	-3.57%	-24.85
Vegetales	Unidad de medida	Variación mensual	
		Relativa	Absoluta (Q)
Ejote criollo, de primera	Costal (40 lb)	-46.72%	-64.67
Perulero blanco, mediano, de primera	Costal (200 unidades)	-36.40%	-108.37
Pepino mediano, de primera	Costal (60-70 unidades)	-18.23%	-27.17
Frutas	Unidad de medida	Variación mensual	
		Relativa	Absoluta (Q)
Naranja Valencia, mediana, de primera	Ciento	-21.07%	-25.48
Papaya Tainung, mediana, de primera	Caja (12-13 unidades)	-13.76%	-18.15
Aguacate criollo, grande, de primera	Ciento	-11.11%	-50.00
Pecuarios	Unidad de medida	Variación mensual	
		Relativa	Absoluta (Q)
Huevo blanco, mediano	Caja (360 unidades)	-1.41%	-6.26
Pecuarios	Unidad de medida	Variación mensual	
		Relativa	Absoluta (Q)
Tilapia mediana, de primera	Quintal	-0.20%	-2.85
Abarrotes	Unidad de medida	Variación mensual	Variación mensual
		Absoluta (Q)	Absoluta (Q)
Azúcar estándar	Bolsa 6 bolsas (2500 g)	-0.21%	-0.25

Fuente: Planeamiento MAGA, con datos del Sistema de Información de Mercados -SIM-.

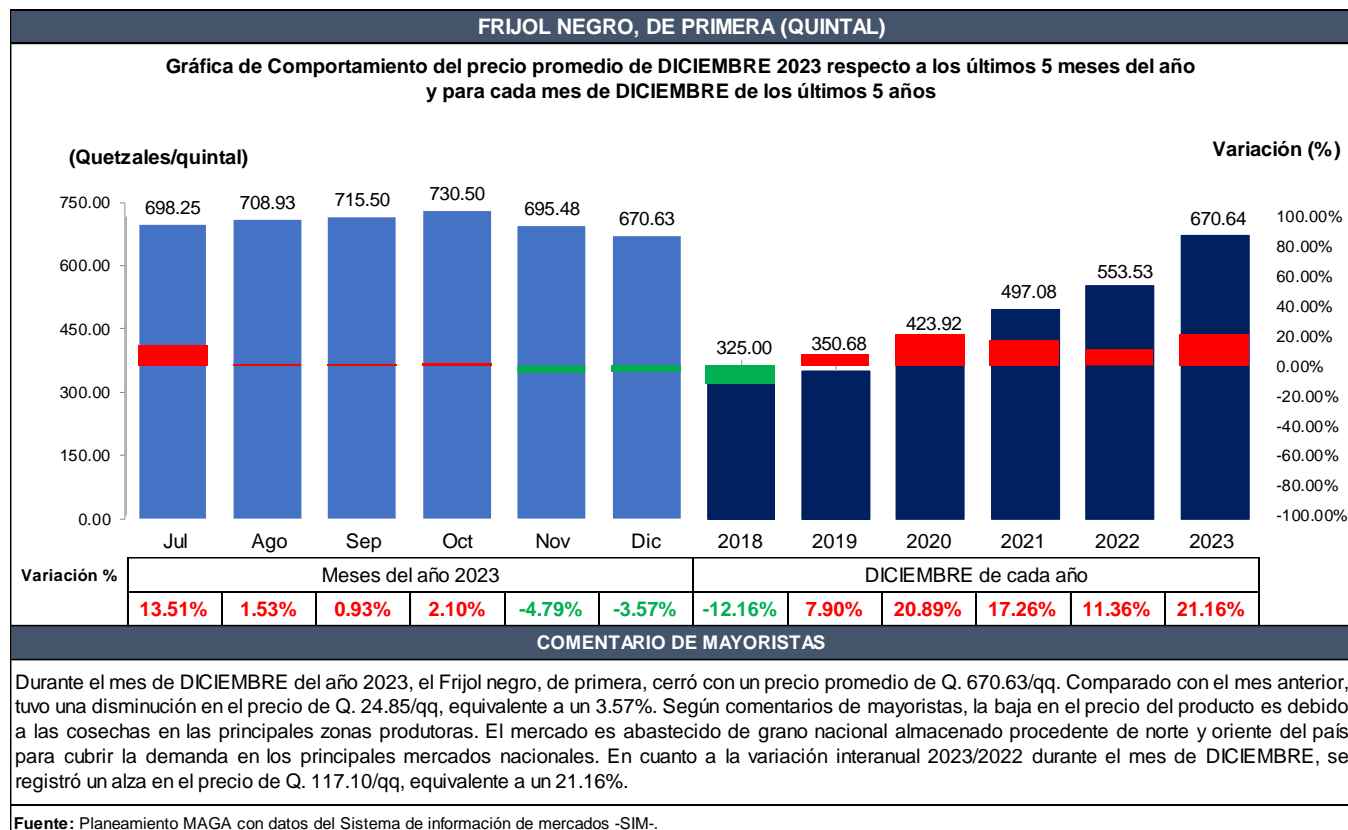


## Variaciones de precio, pagado al Mayorista de granos básicos en el mercado “La Terminal”, zona 4 de la Ciudad de Guatemala

**Cuadro 1.** Variación de precio del Arroz oro blanco, de primera.

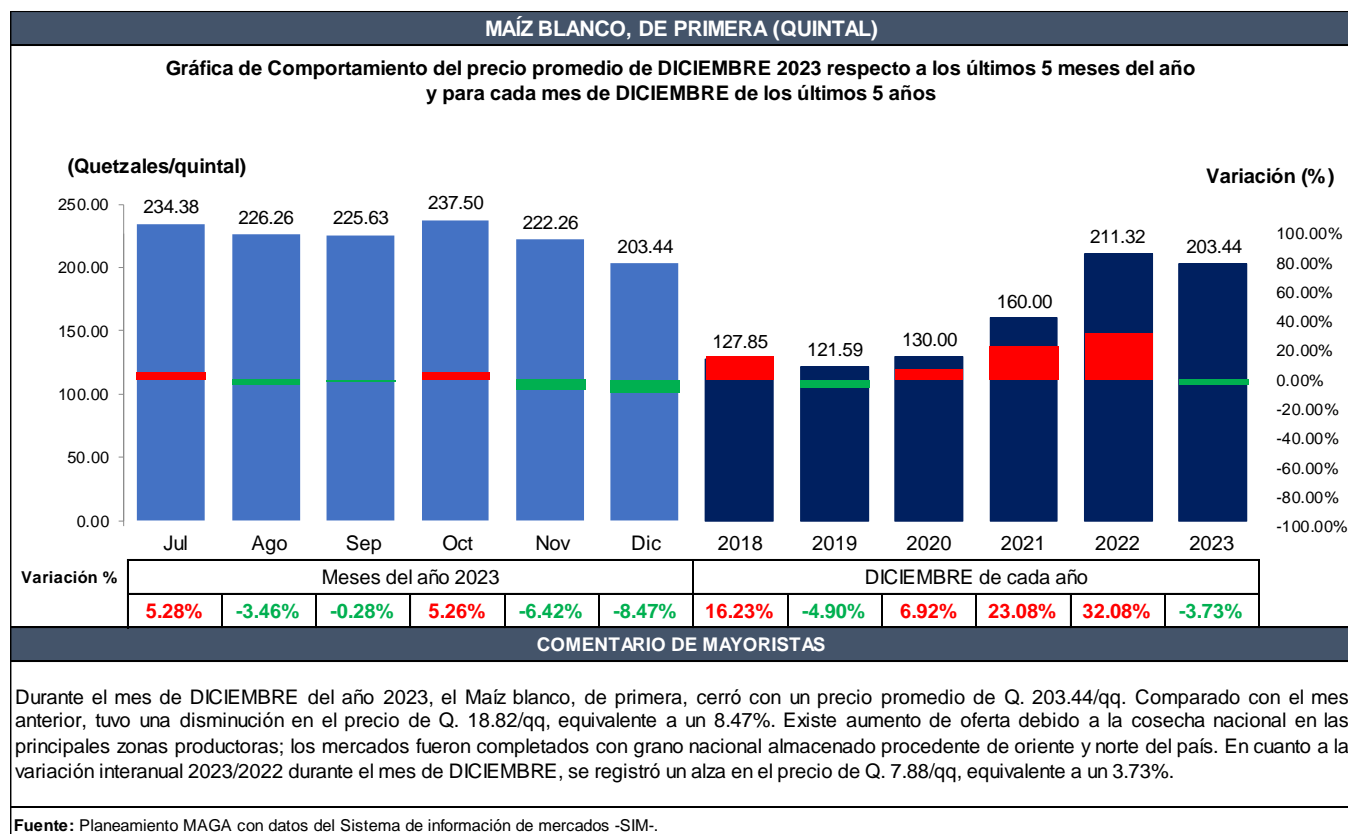


**Cuadro 2.** Variación de precio del Frijol negro, de primera.

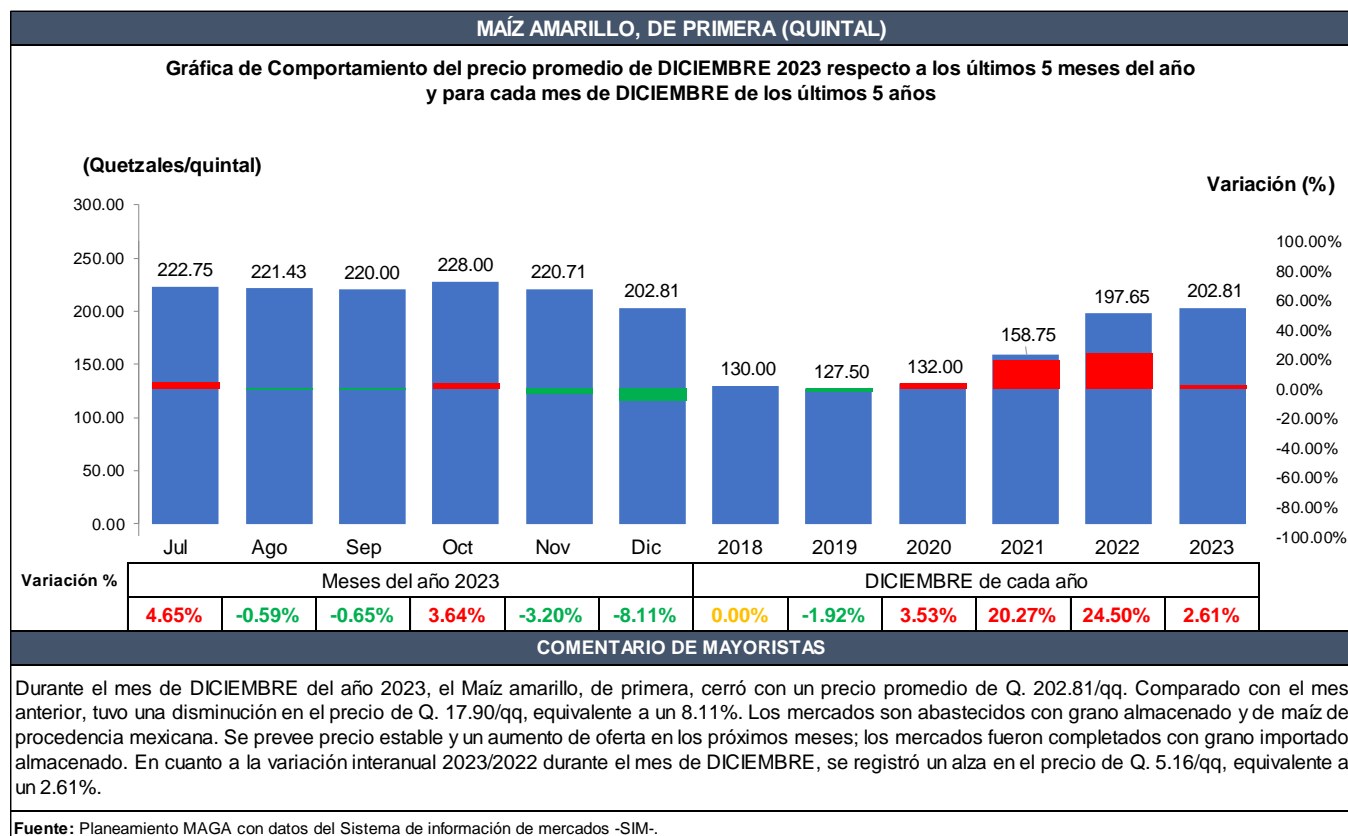




**Cuadro 3.** Variación de precio del Maíz blanco, de primera.



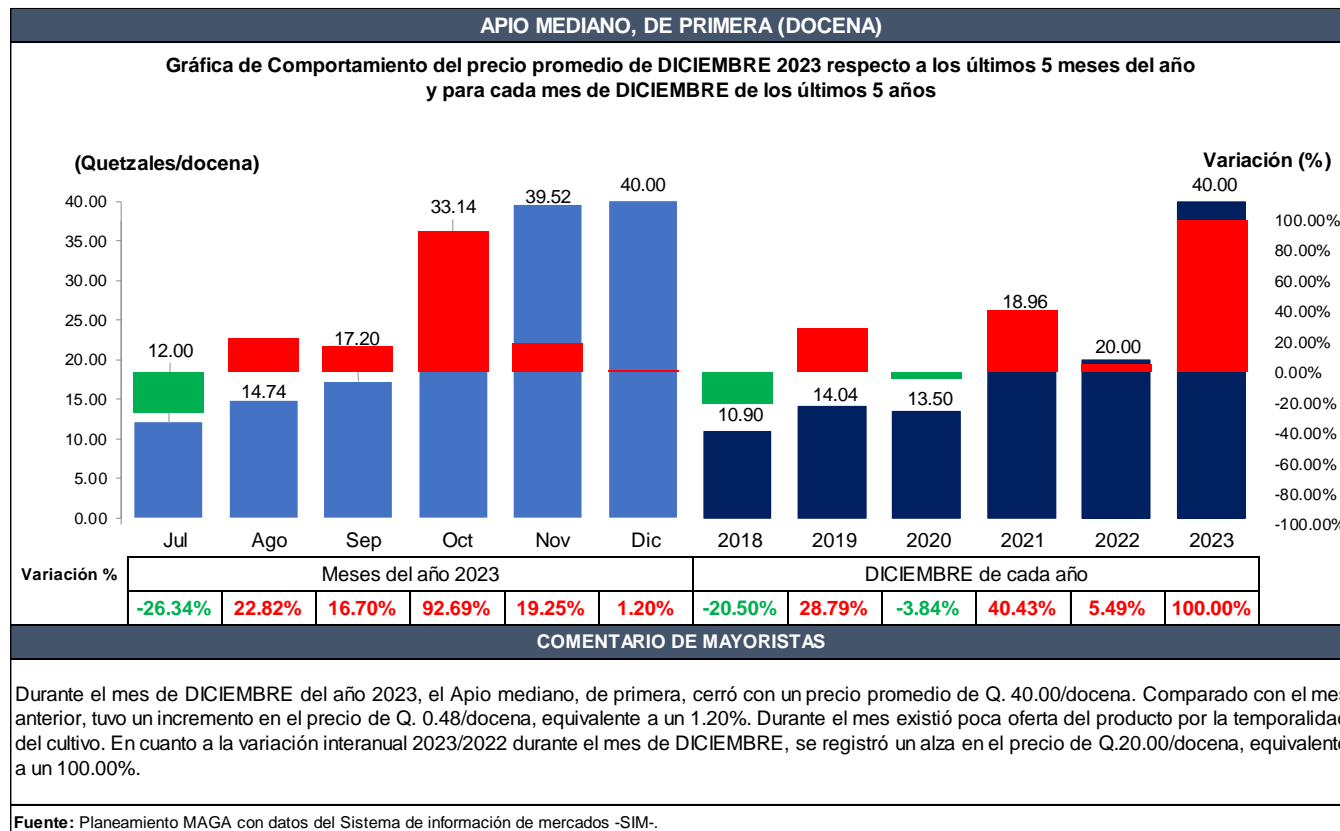
**Cuadro 4.** Variación de precio del Maíz amarillo, de primera.



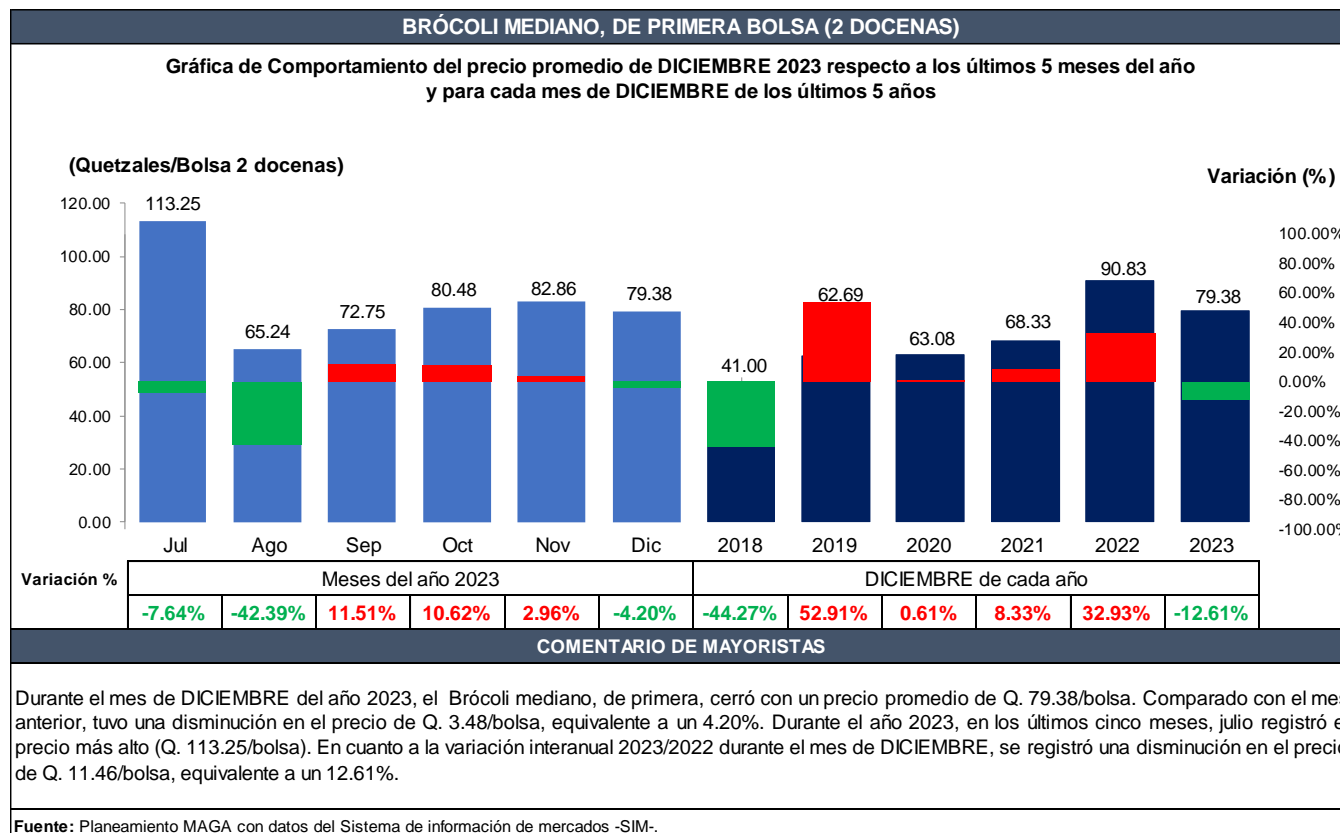


Variaciones de precio, pagado al Mayorista de vegetales en el mercado “La Terminal”, zona 4 de la Ciudad de Guatemala

Cuadro 5. Variación de precio del Apio mediano, de primera.



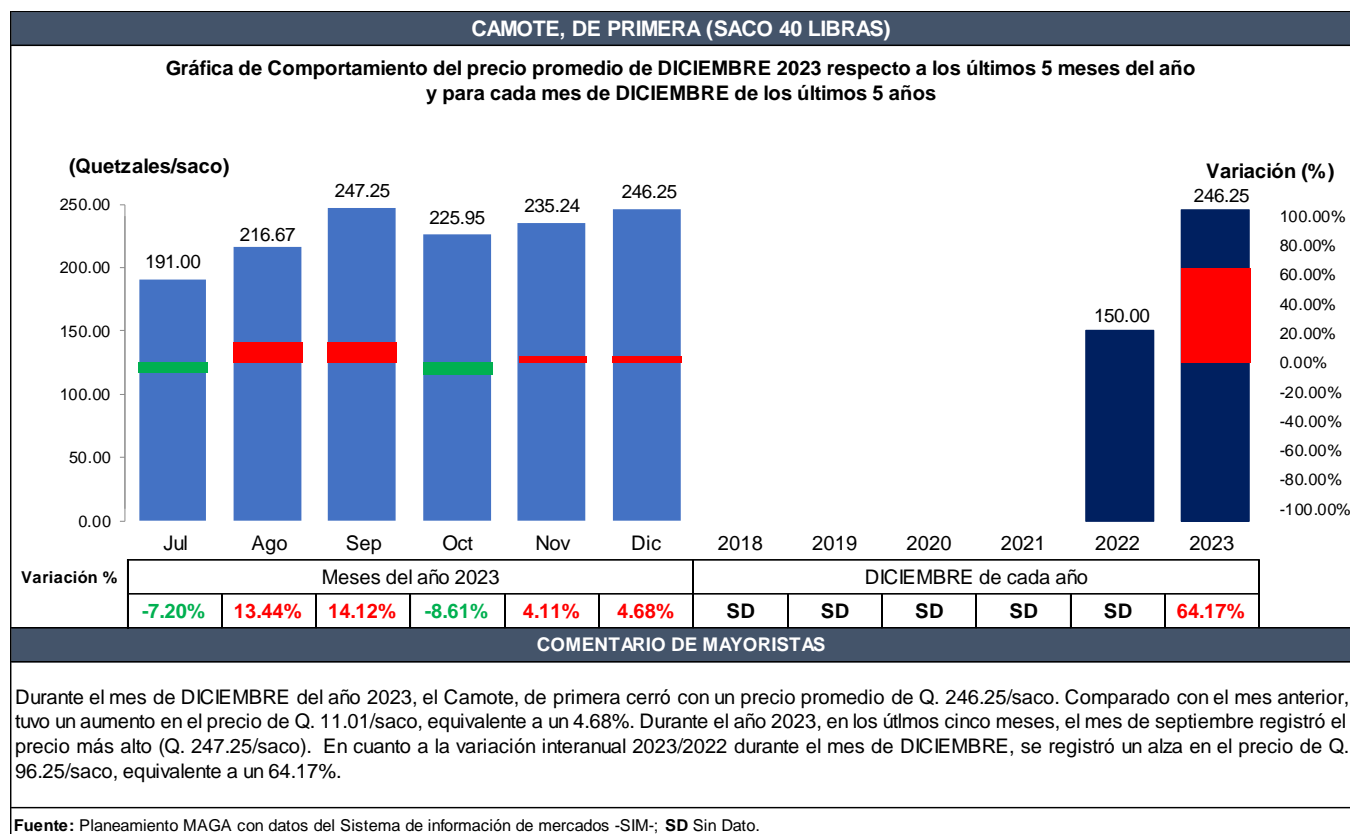
Cuadro 6. Variación de precio del Brócoli mediano, de primera.



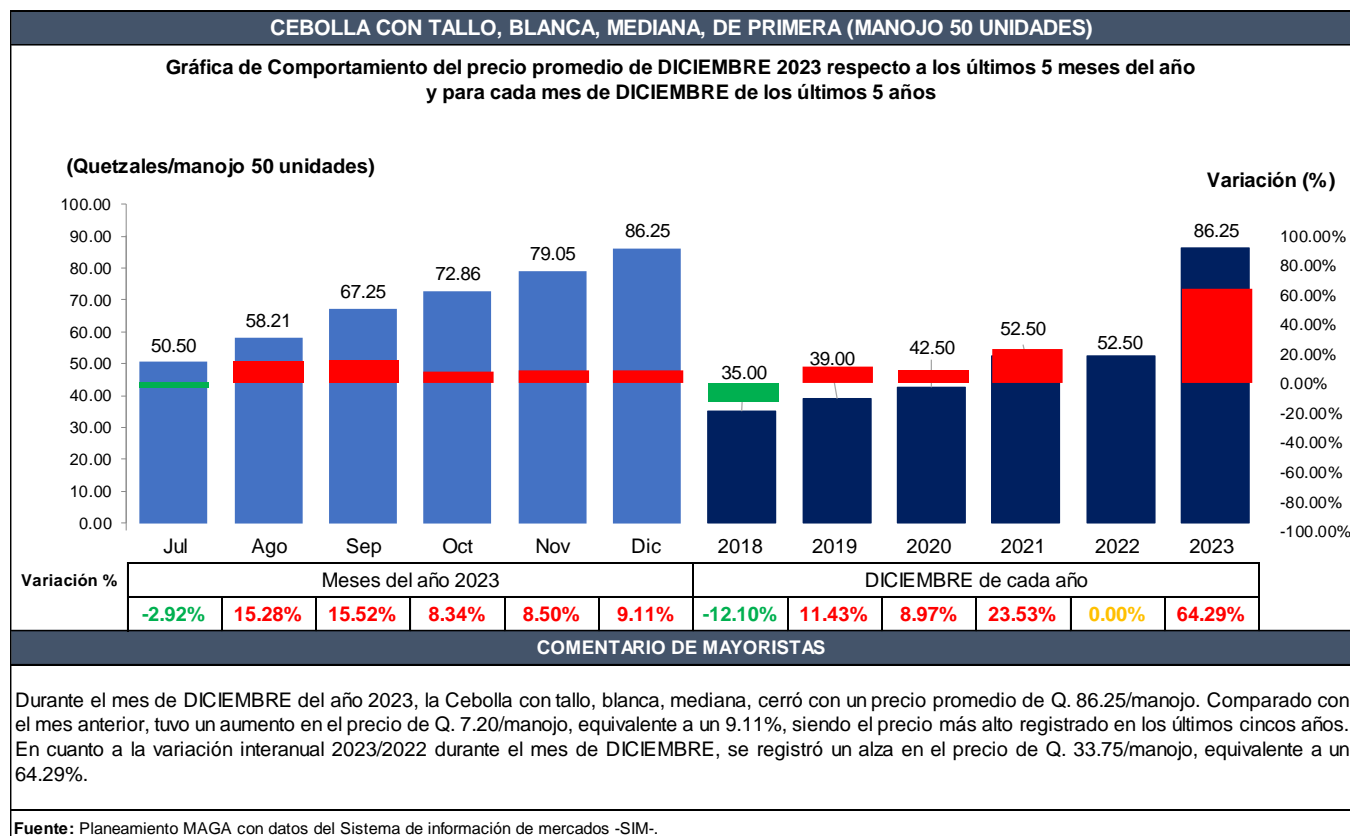




**Cuadro 7.** Variación del precio del Camote, de primera.

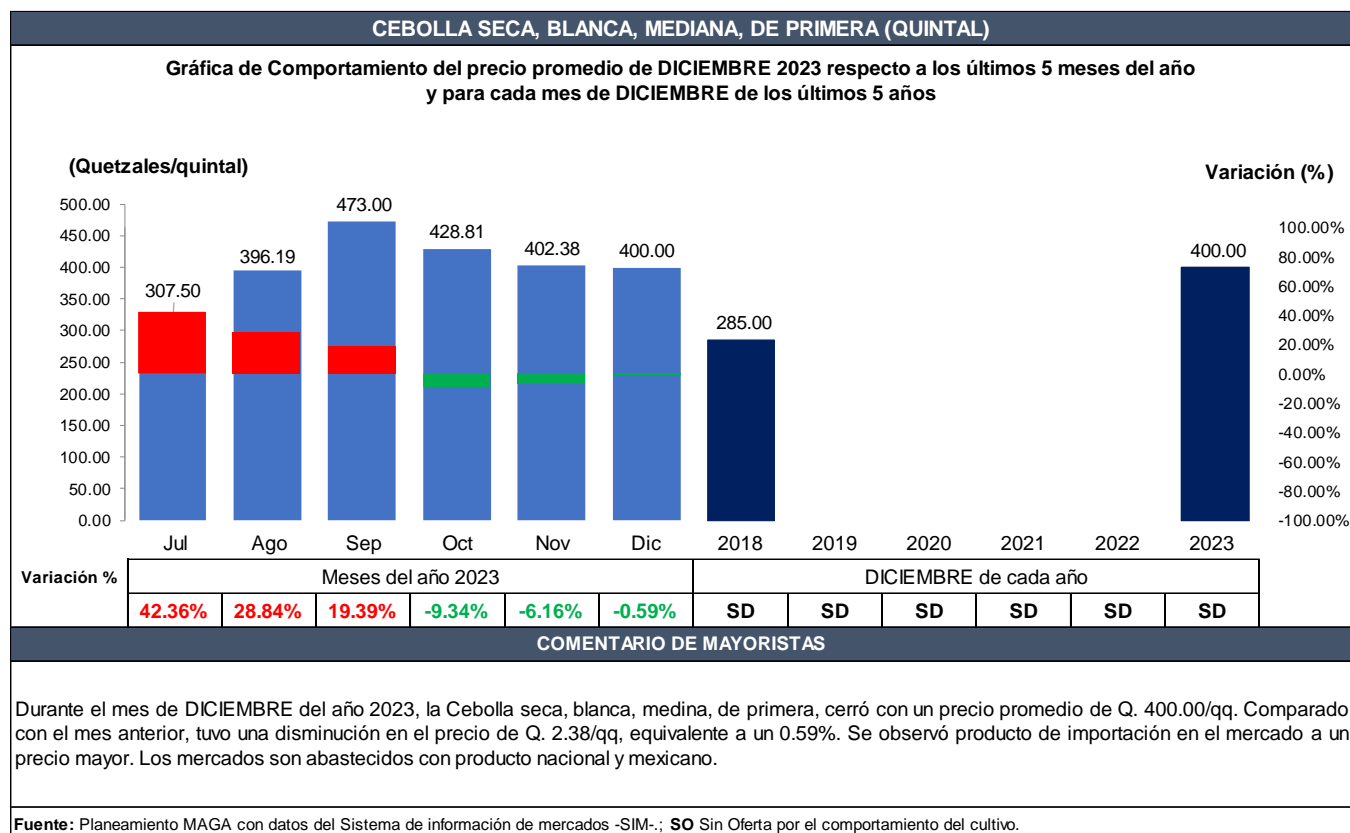


**Cuadro 8.** Variación del precio de la Cebolla blanca con tallo.

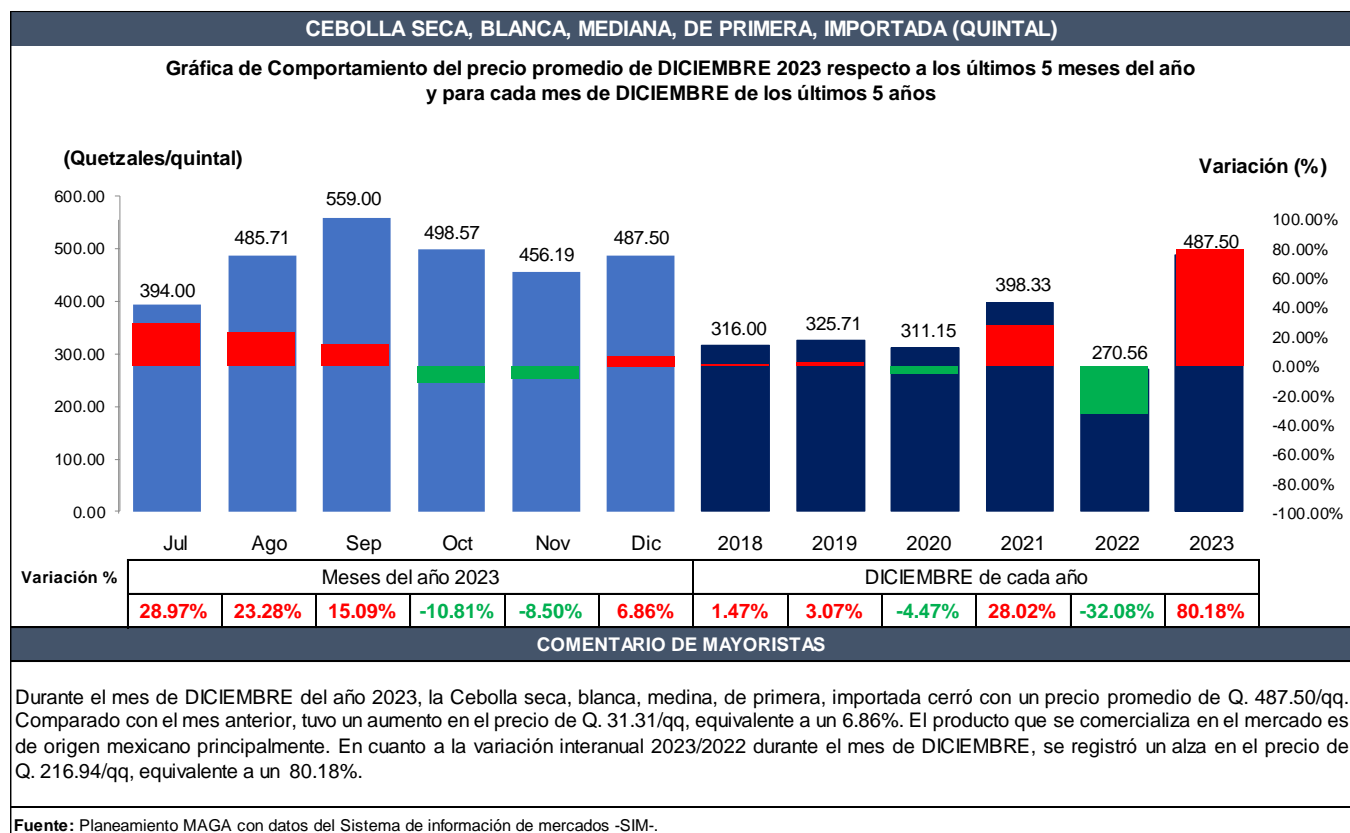




**Cuadro 9.** Variación de precio de la Cebolla seca, blanca, mediana, nacional.

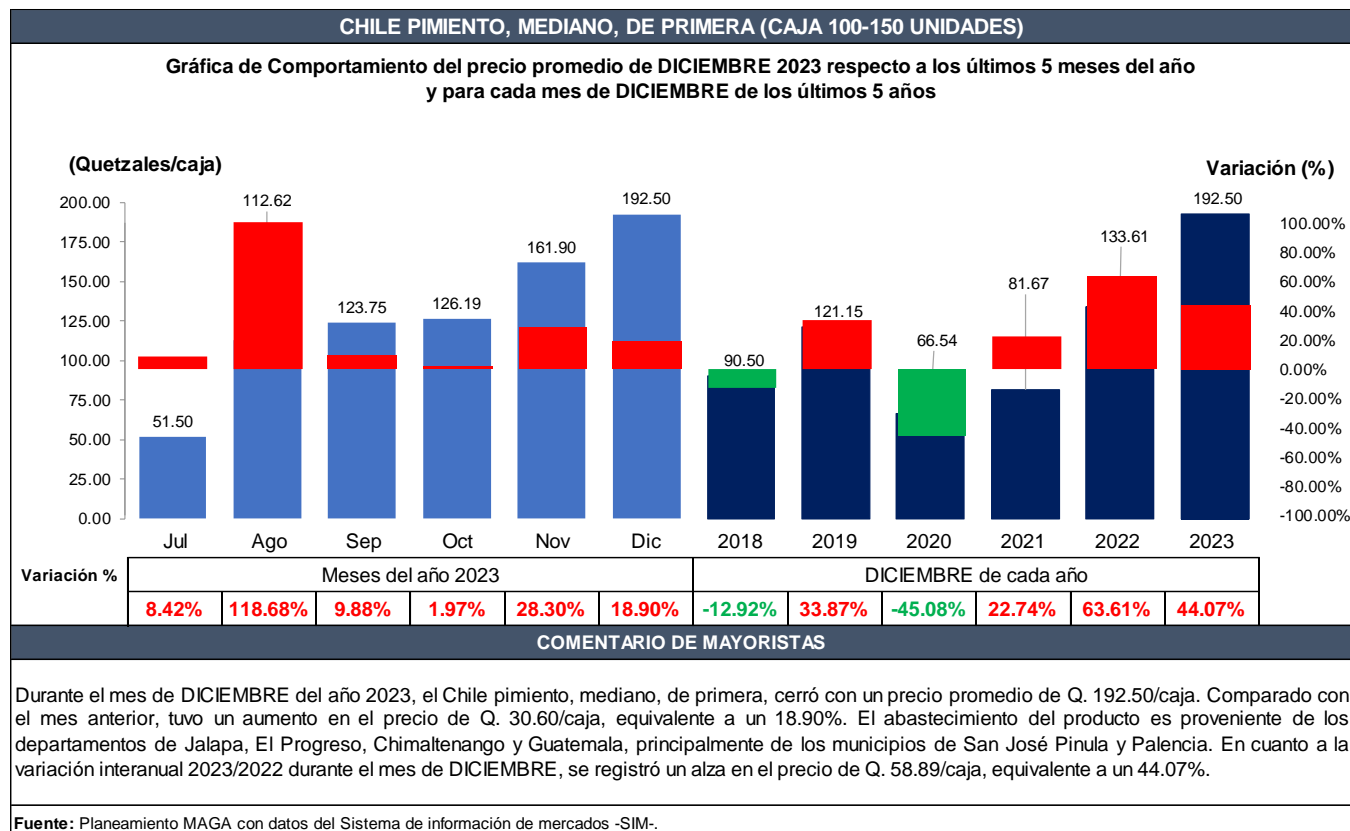


**Cuadro 10.** Variación de precio de la Cebolla seca, blanca, mediana, importada.

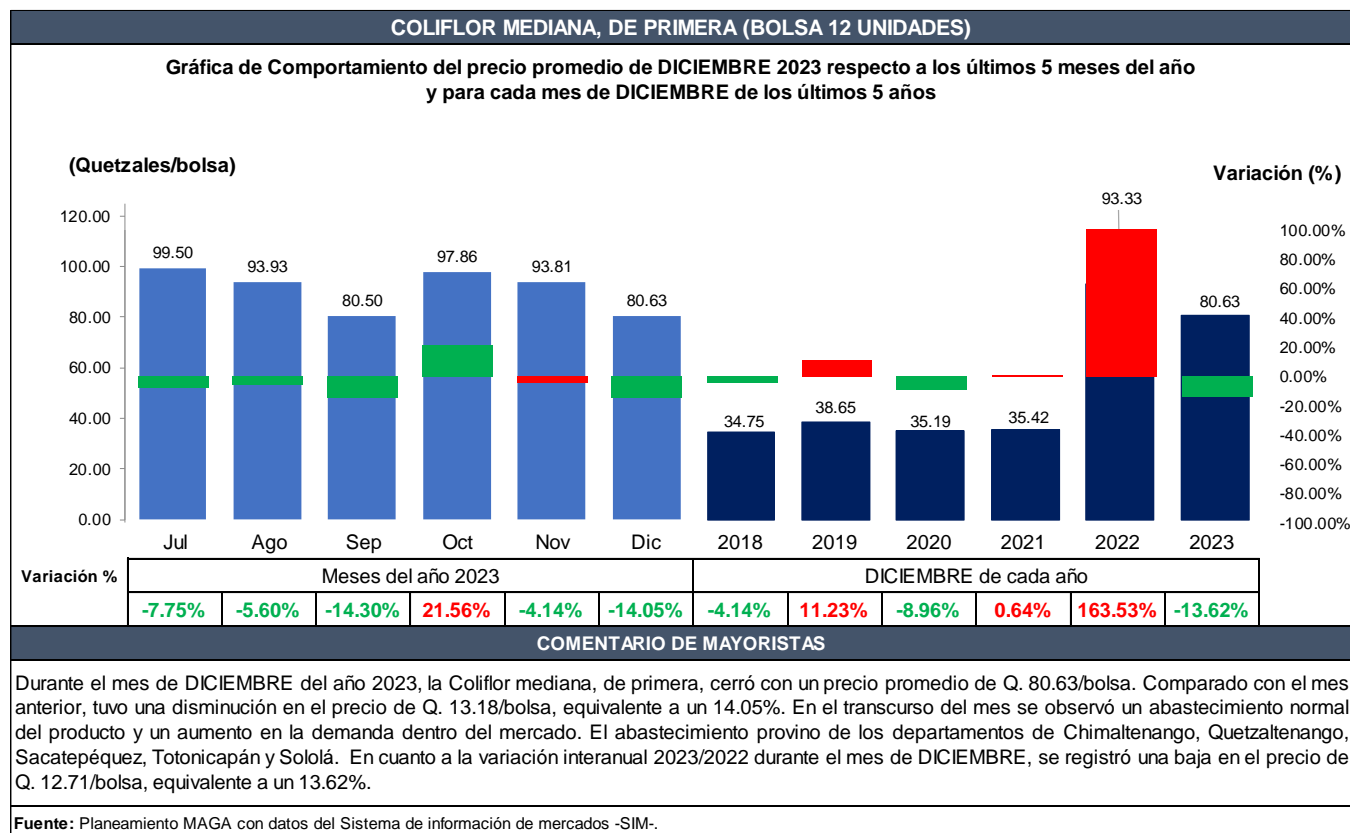




**Cuadro 11.** Variación de precio del Chile Pimiento, mediano, de primera.

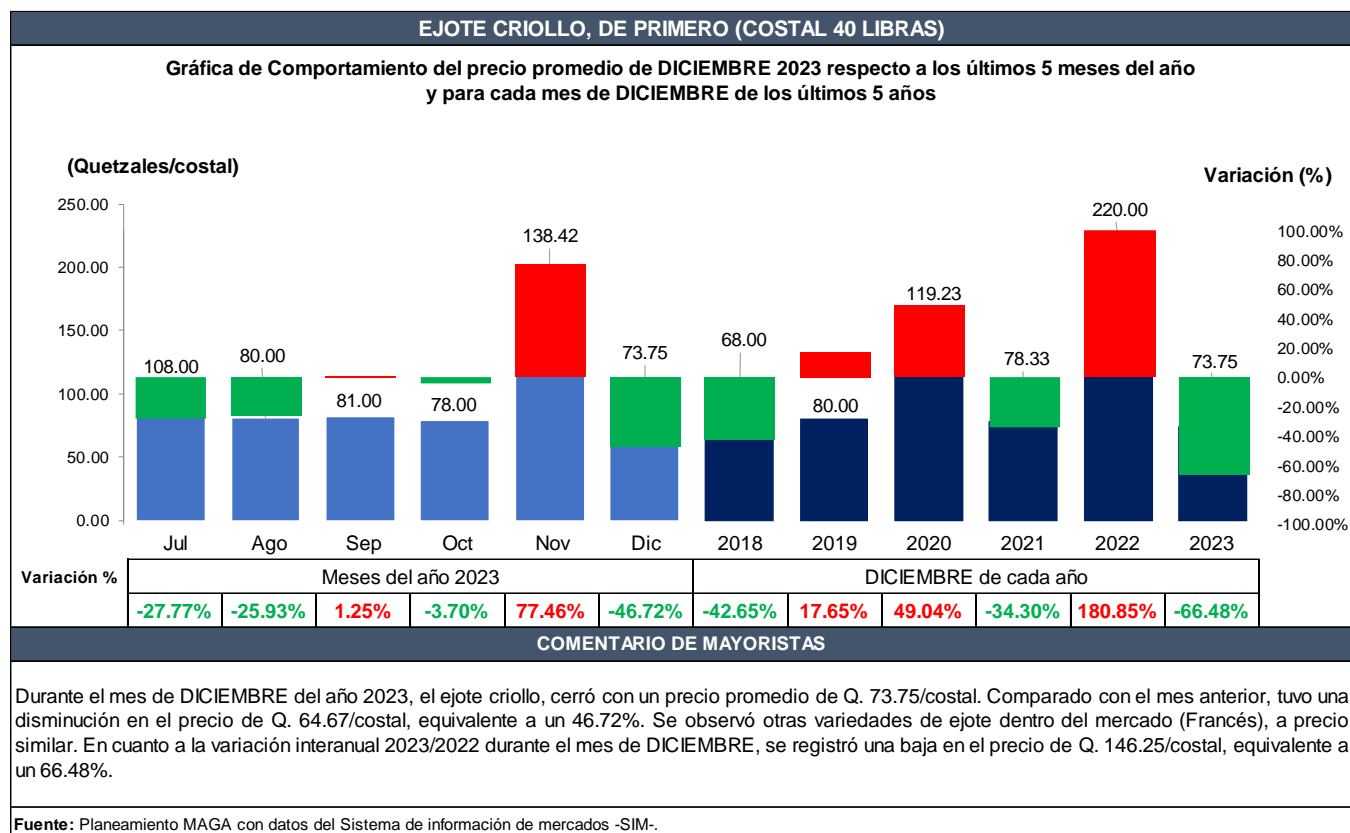


**Cuadro 12.** Variación de precio de la Coliflor mediana, de primera.

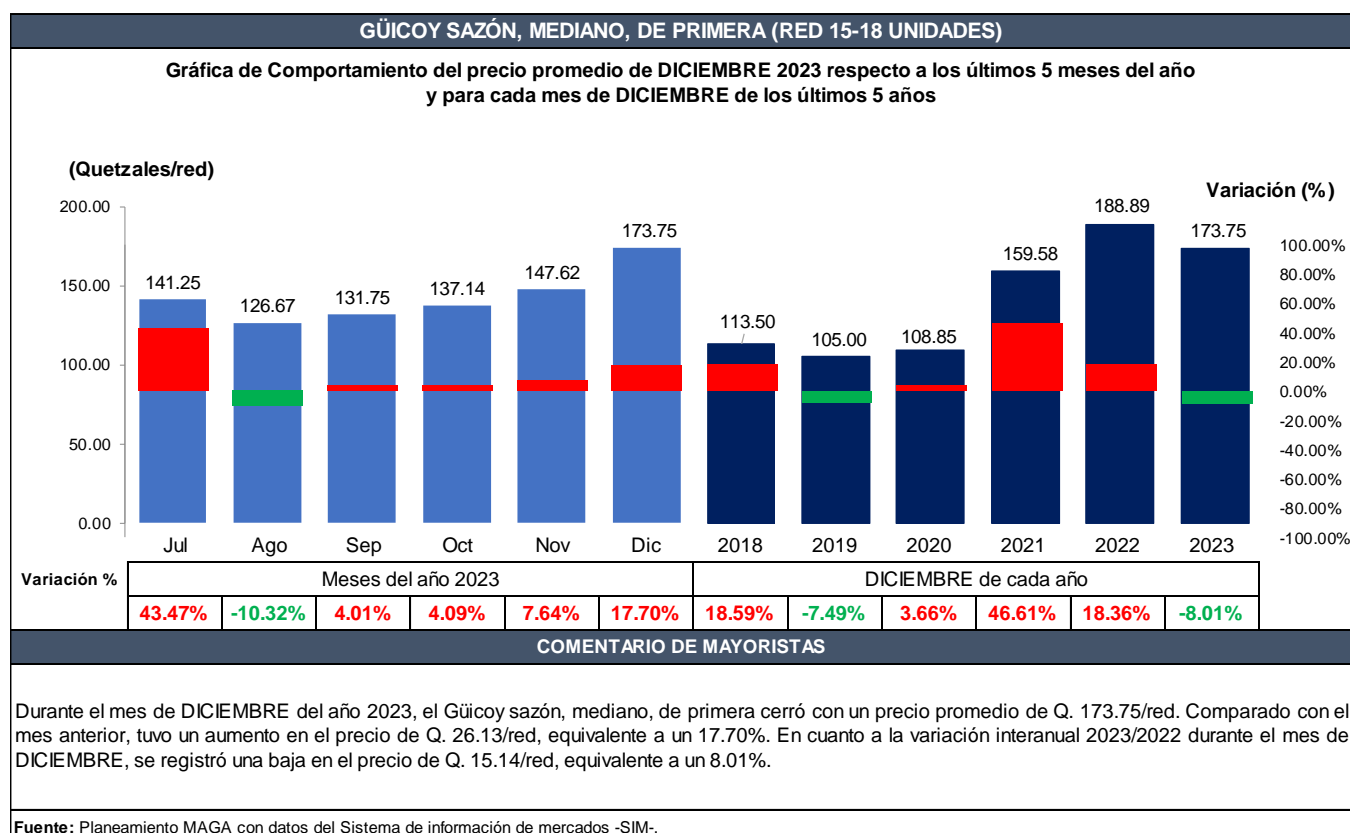




**Cuadro 13.** Variación de precio del Ejote criollo, de primera.



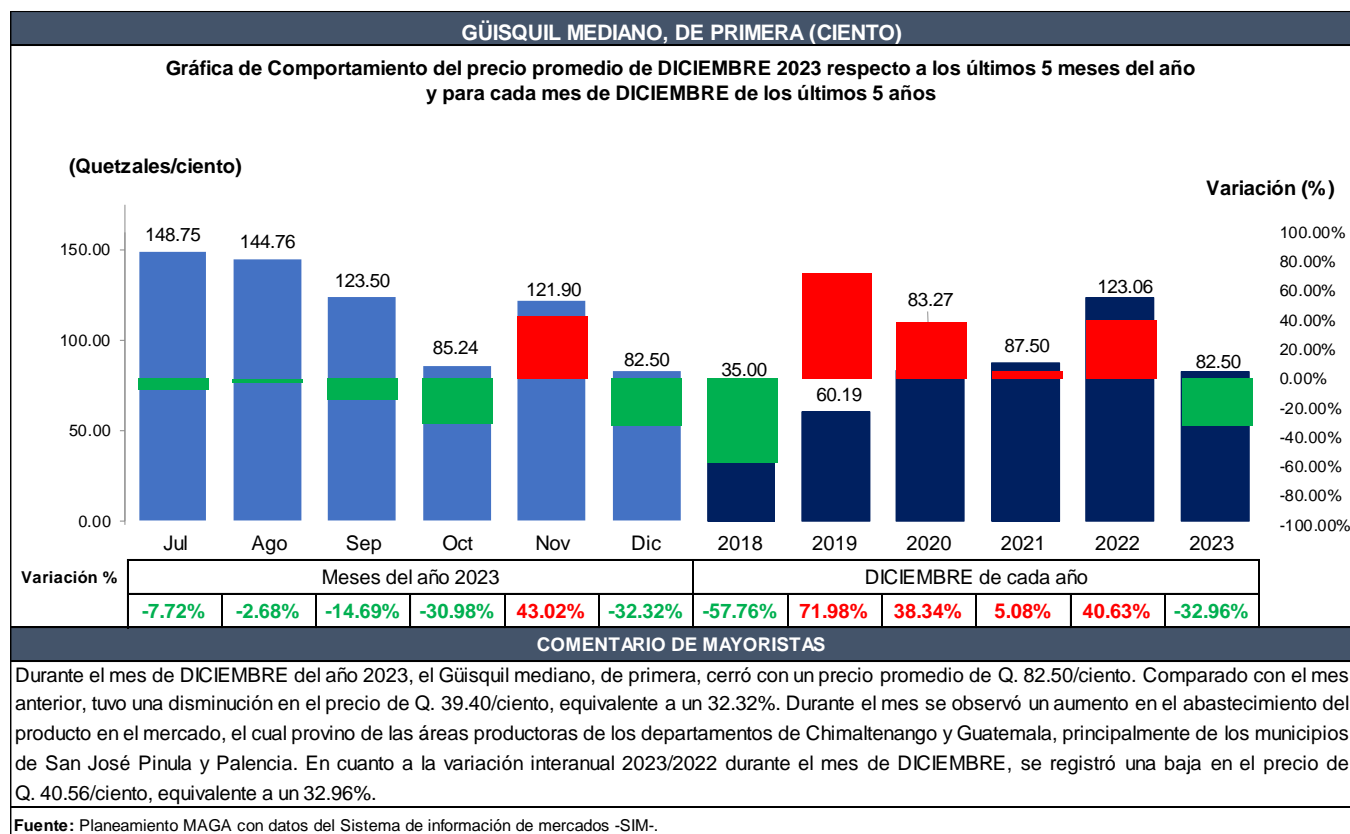
**Cuadro 14.** Variación de precio del Güicoy sazón, mediano, de primera.



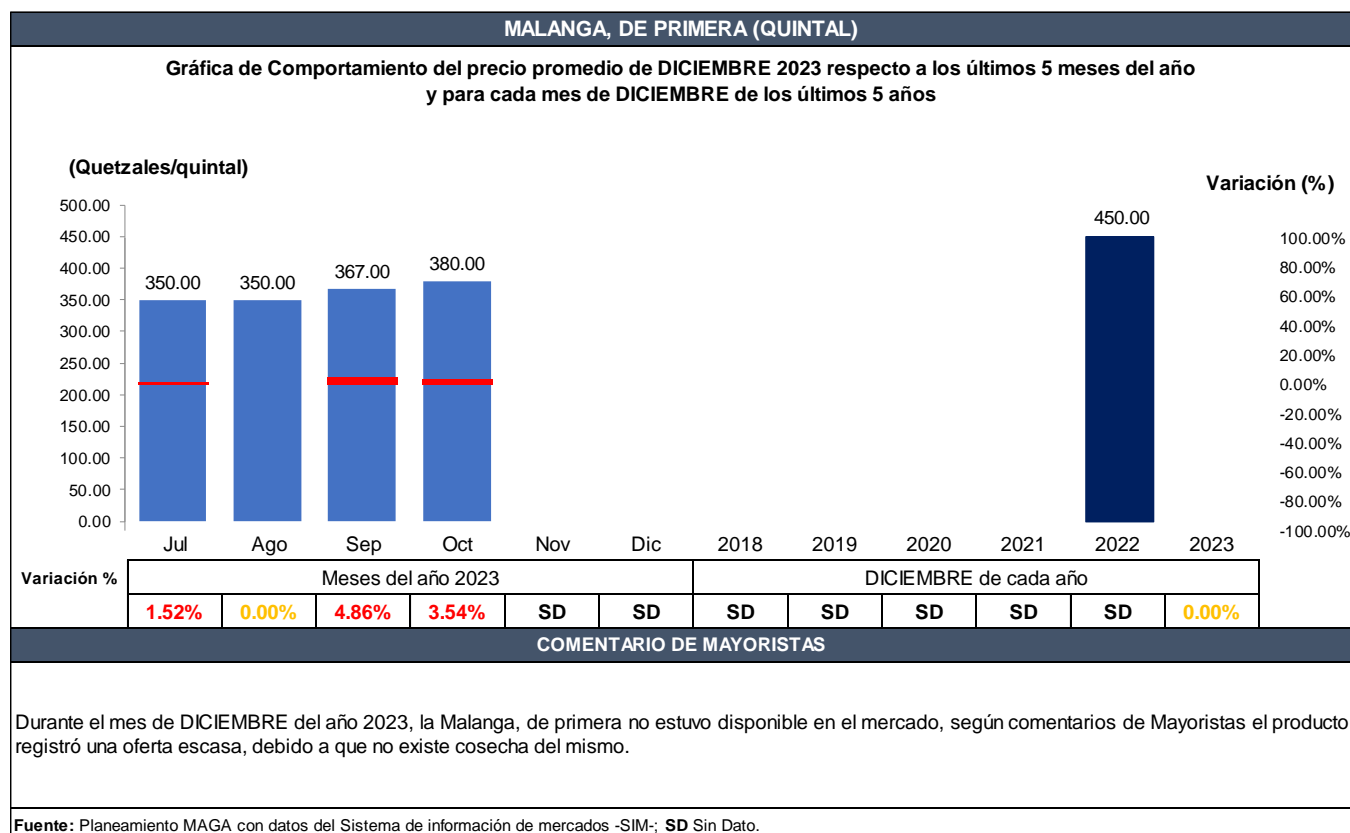




**Cuadro 15.** Variación de precio del Güisquil mediano, de primera.

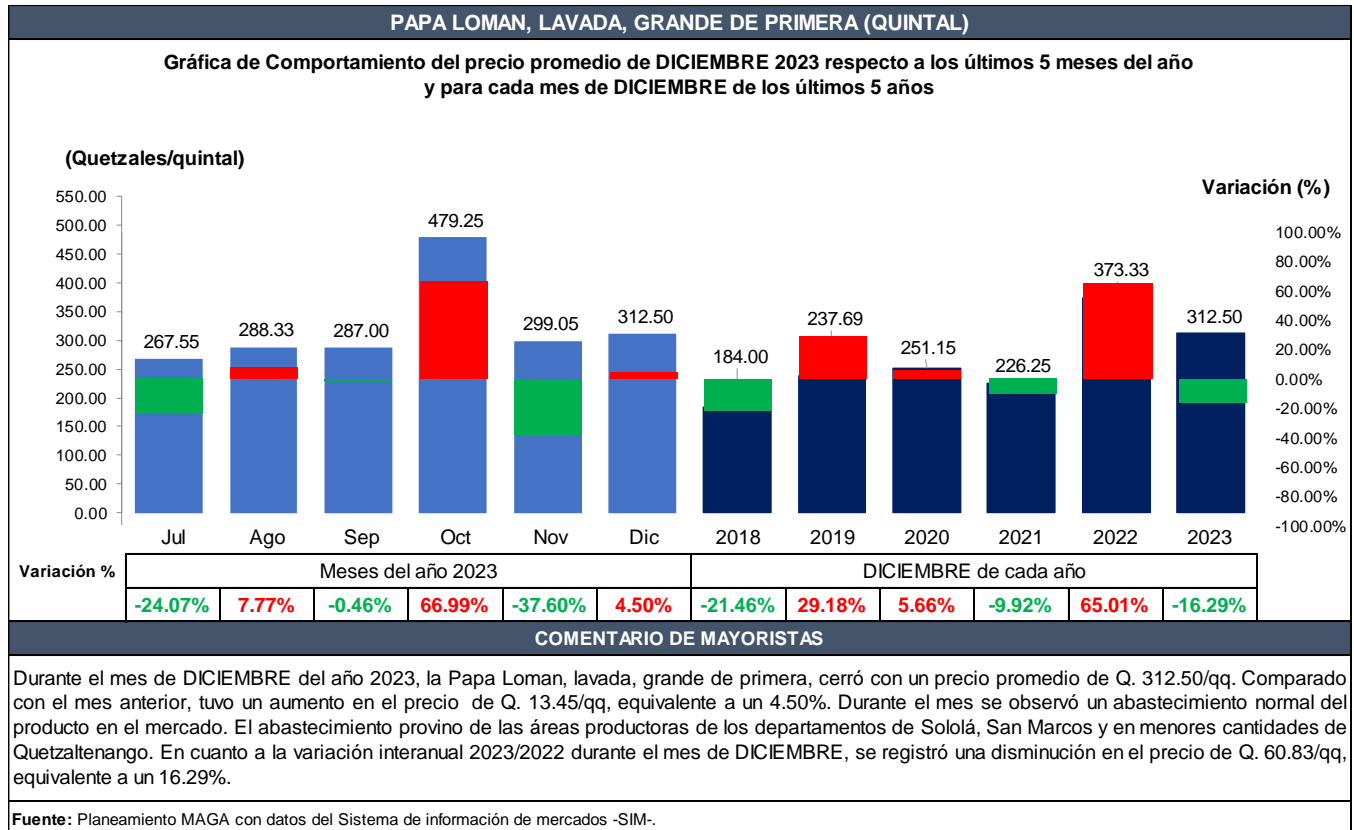


**Cuadro 16.** Variación de precio de la Malanga de primera.

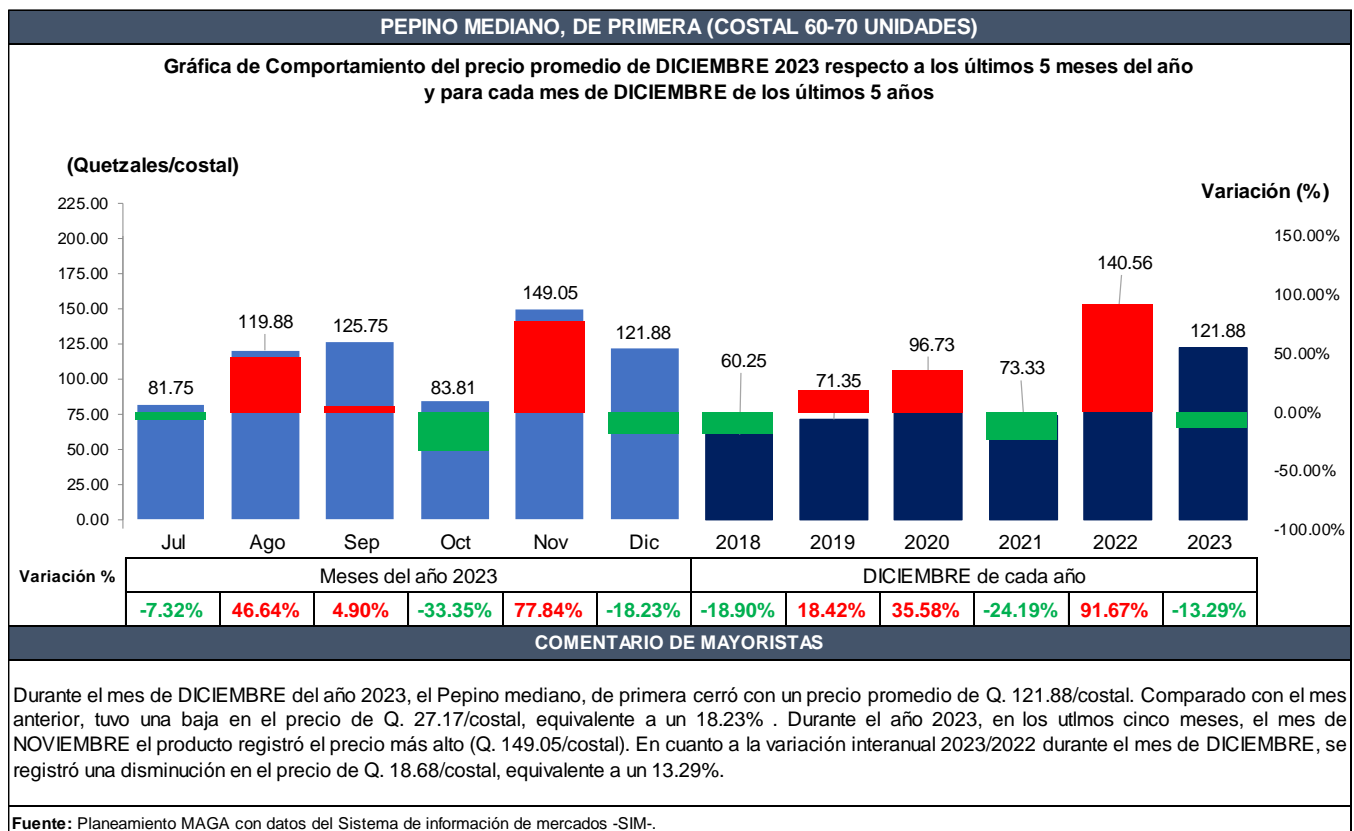




**Cuadro 17.** Variación de precio de la Papa Loman, lavada, grande de primera.

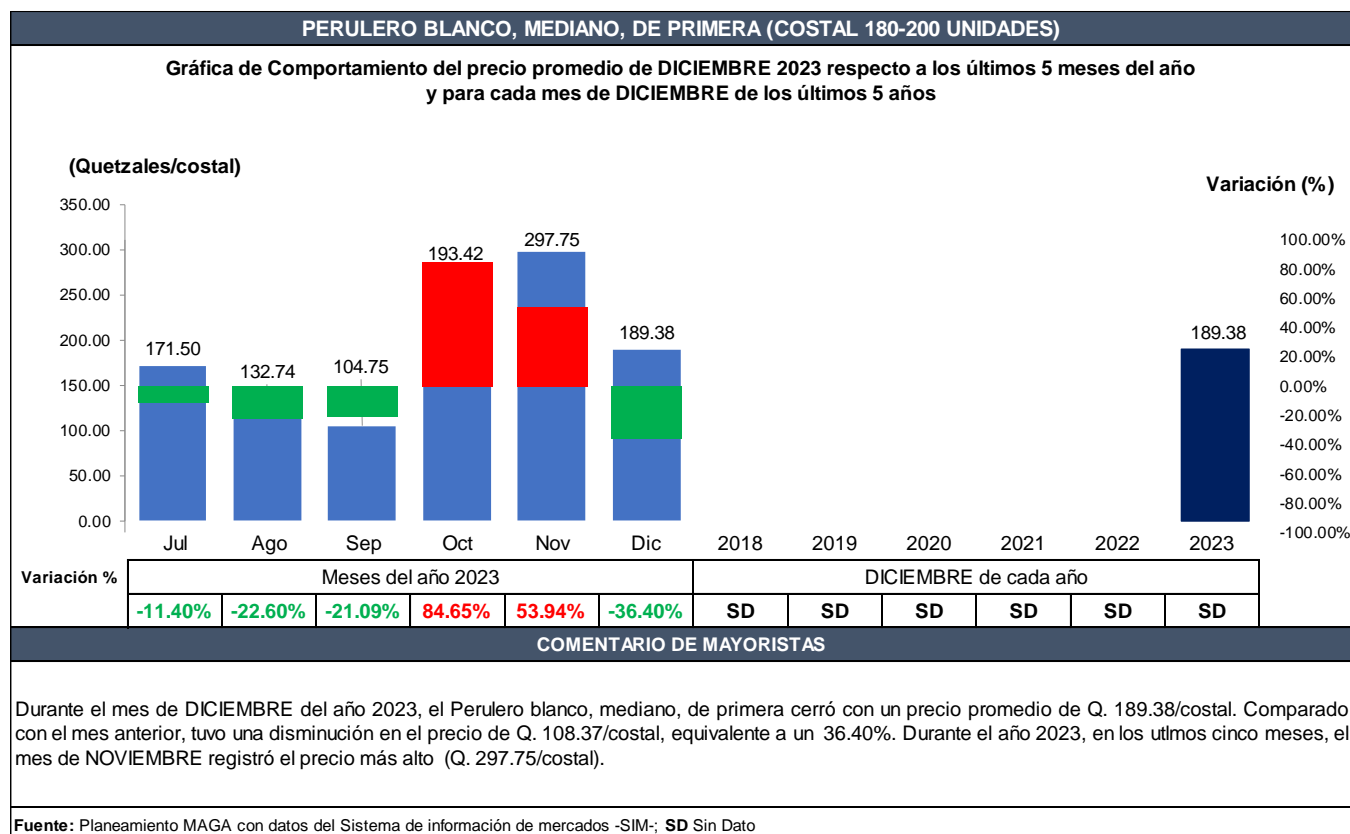


**Cuadro 18.** Variación de precio del Pepino mediano, de primera.

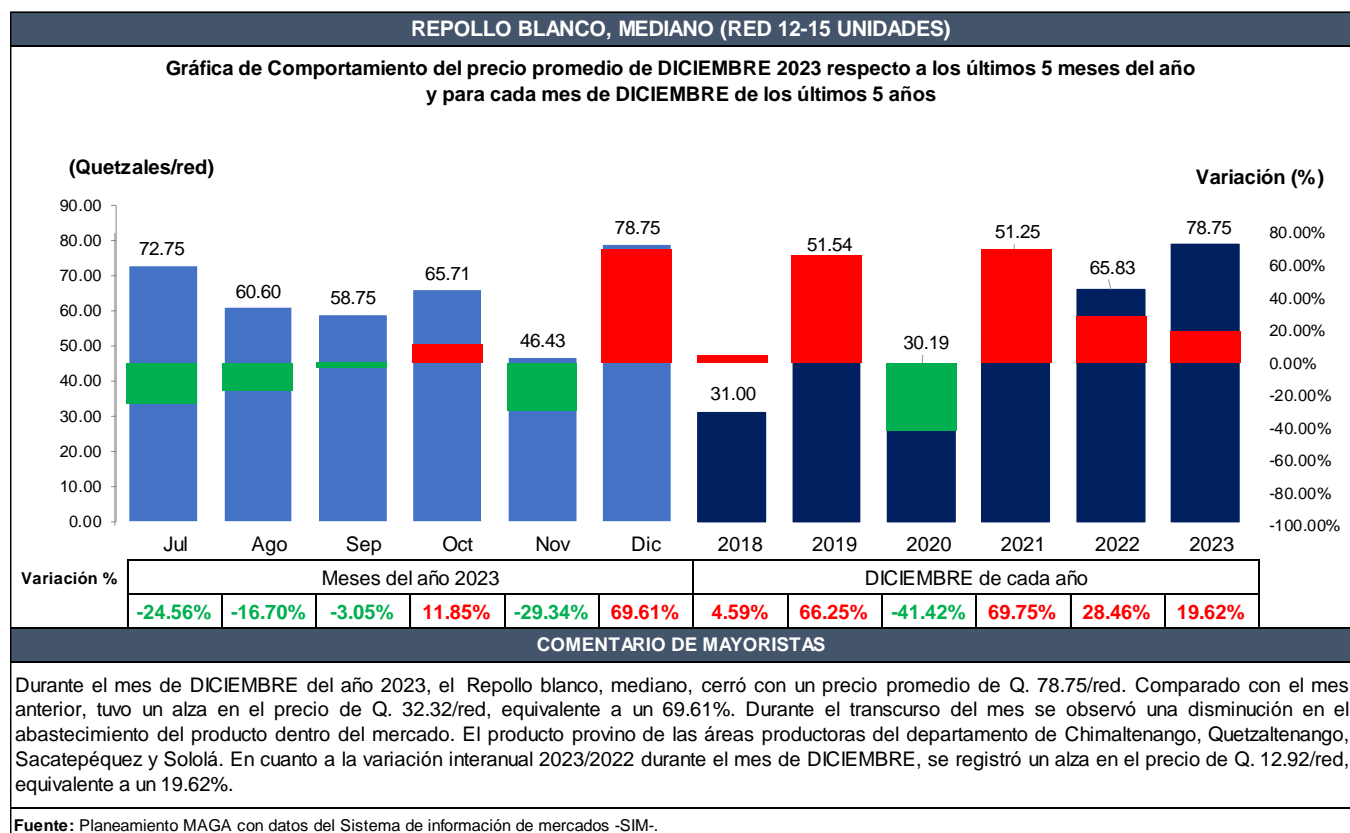




**Cuadro 19.** Variación de precio del Perulero blanco, mediano, de primera

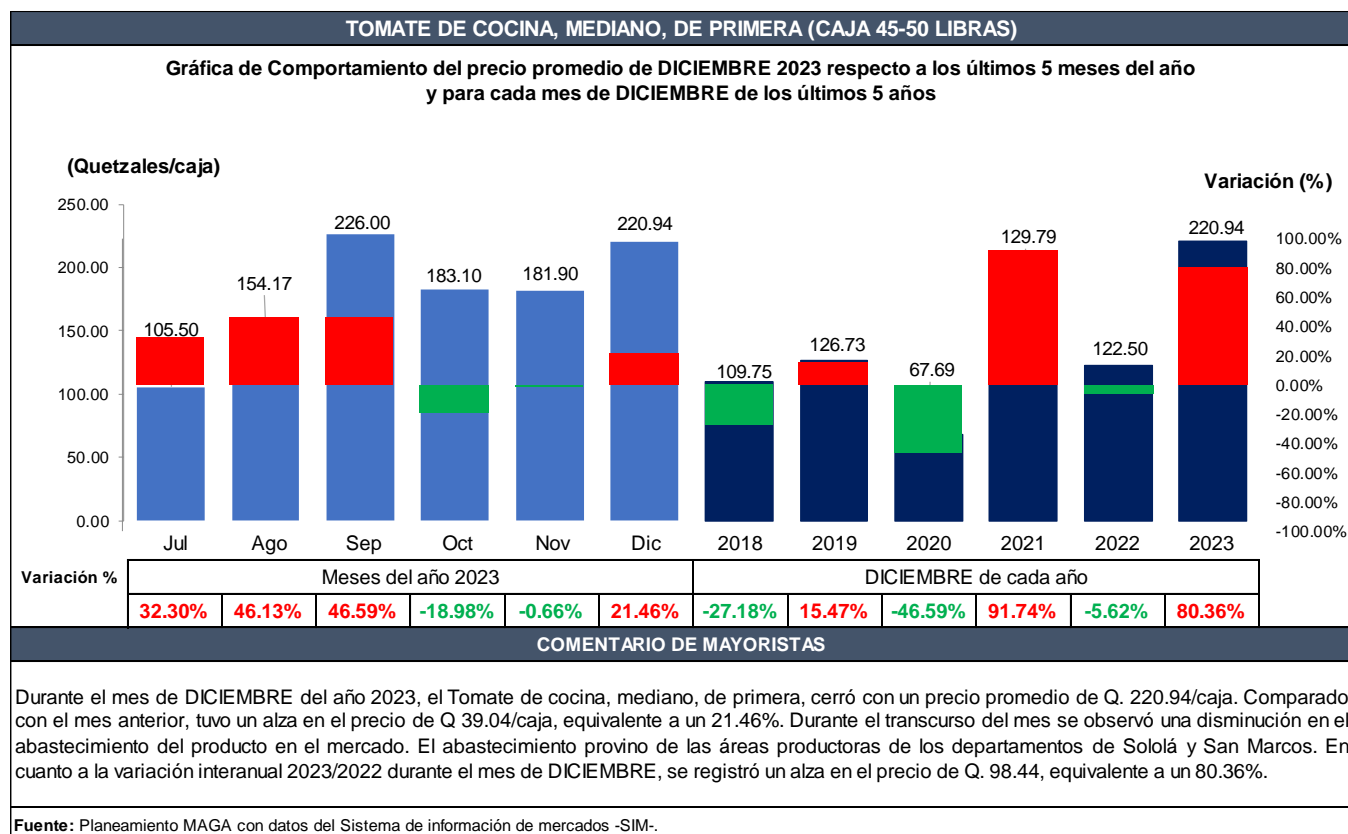


**Cuadro 20.** Variación de precio del Repollo blanco, mediano.

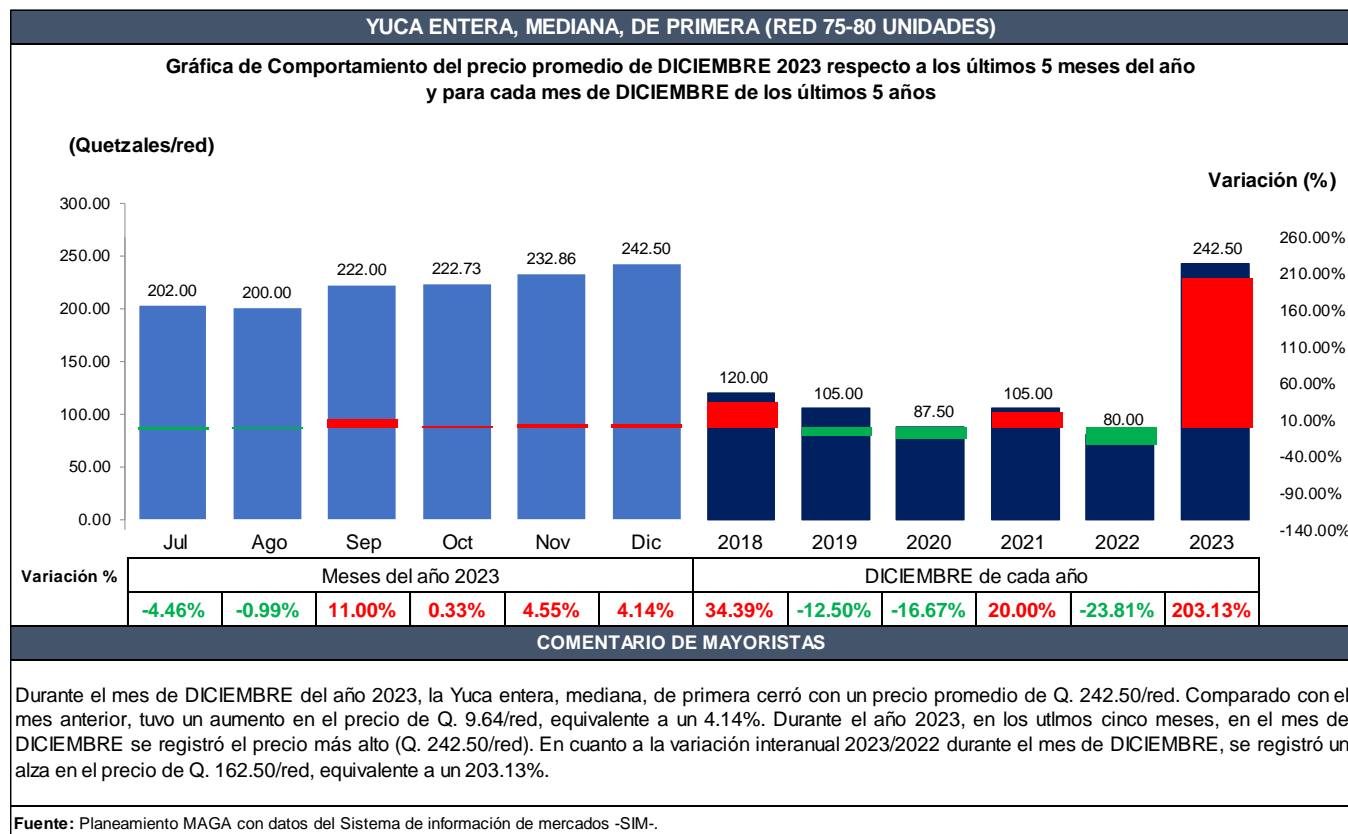




**Cuadro 21.** Variación de precio del Tomate de cocina, mediano, de primera.



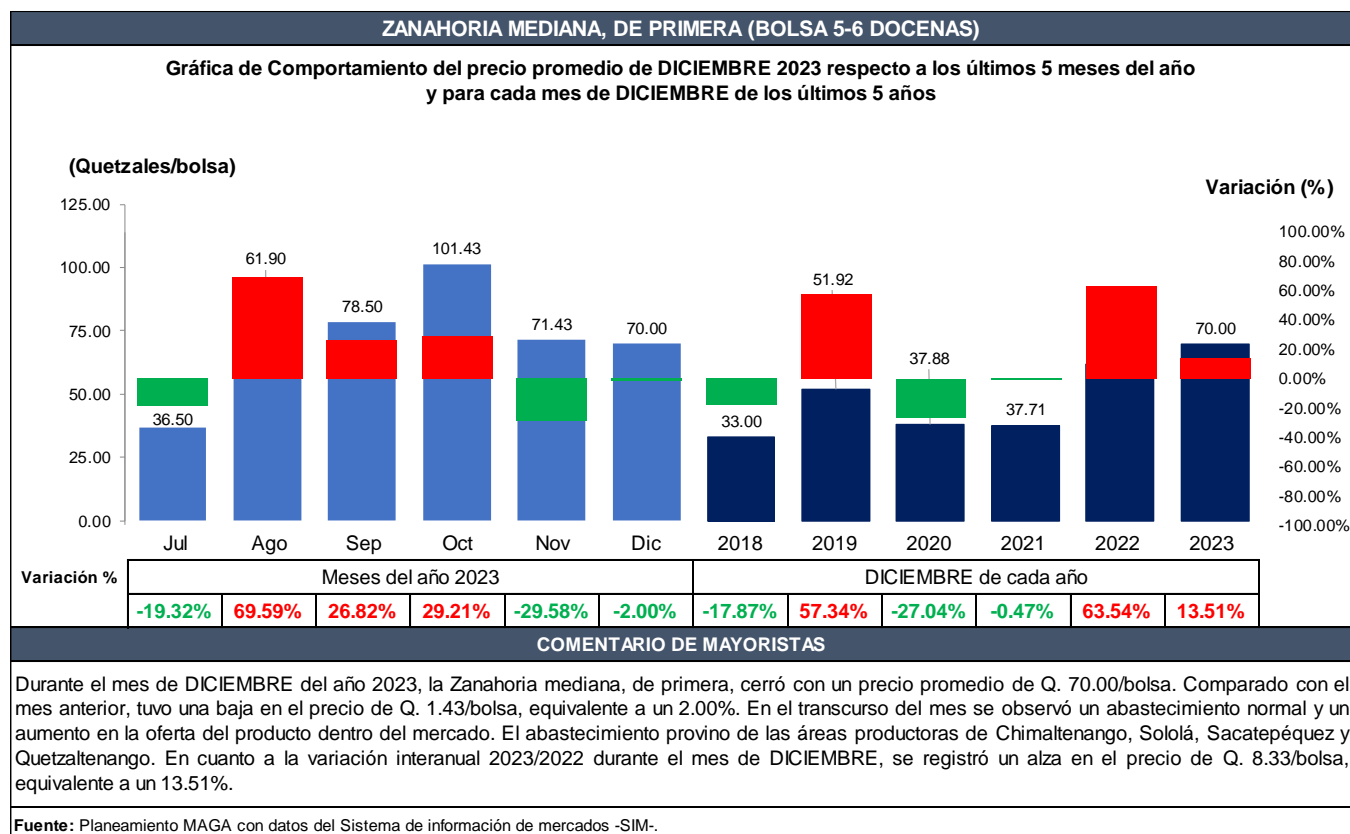
**Cuadro 22.** Variación de precio de la Yuca entera, mediana, de primera.





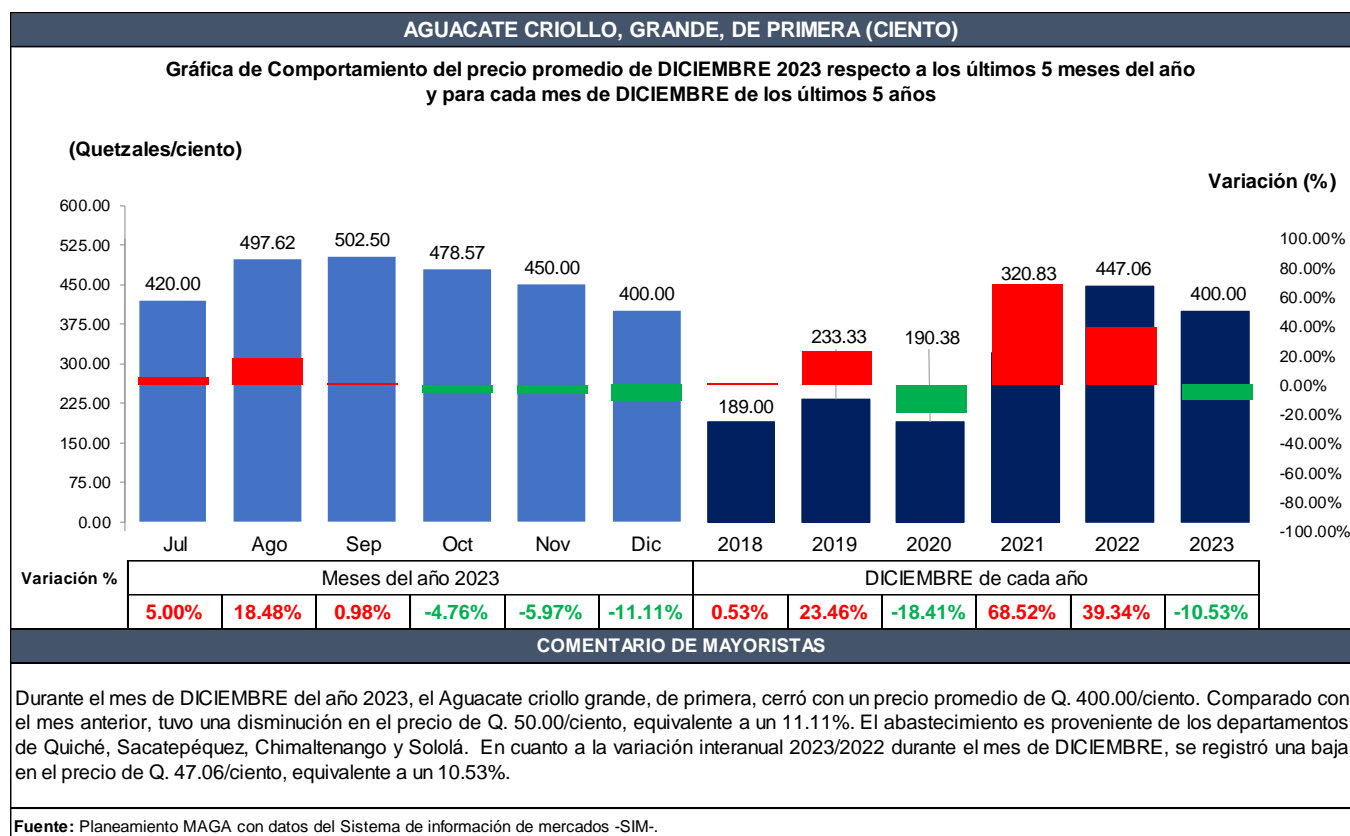


**Cuadro 23.** Variación de precio de la Zanahoria mediana, de primera.



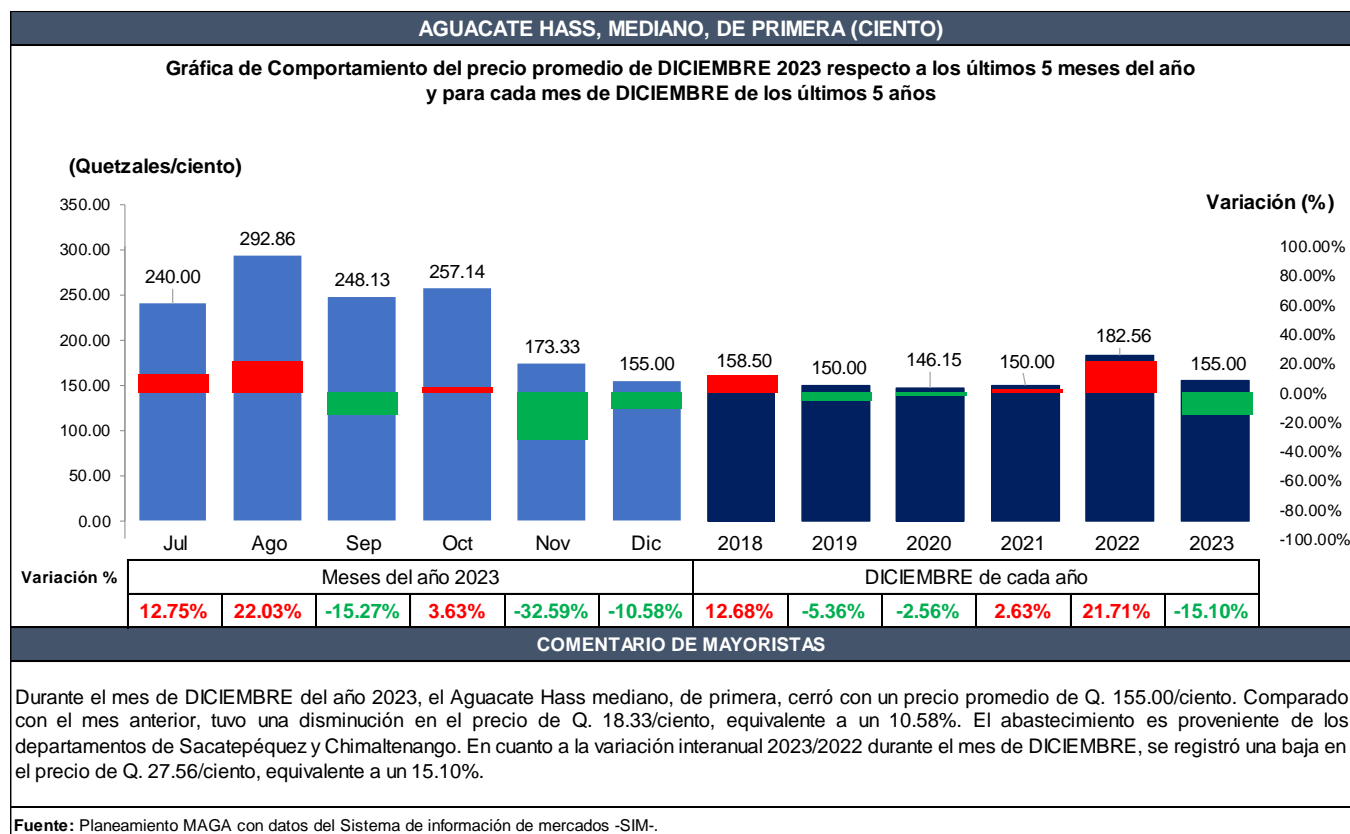
**Variaciones de precio, pagado al Mayorista de frutas en el mercado “La Terminal”, zona 4 de la Ciudad de Guatemala**

**Cuadro 24.** Variación de precio del Aguacate criollo, grande, de primera.

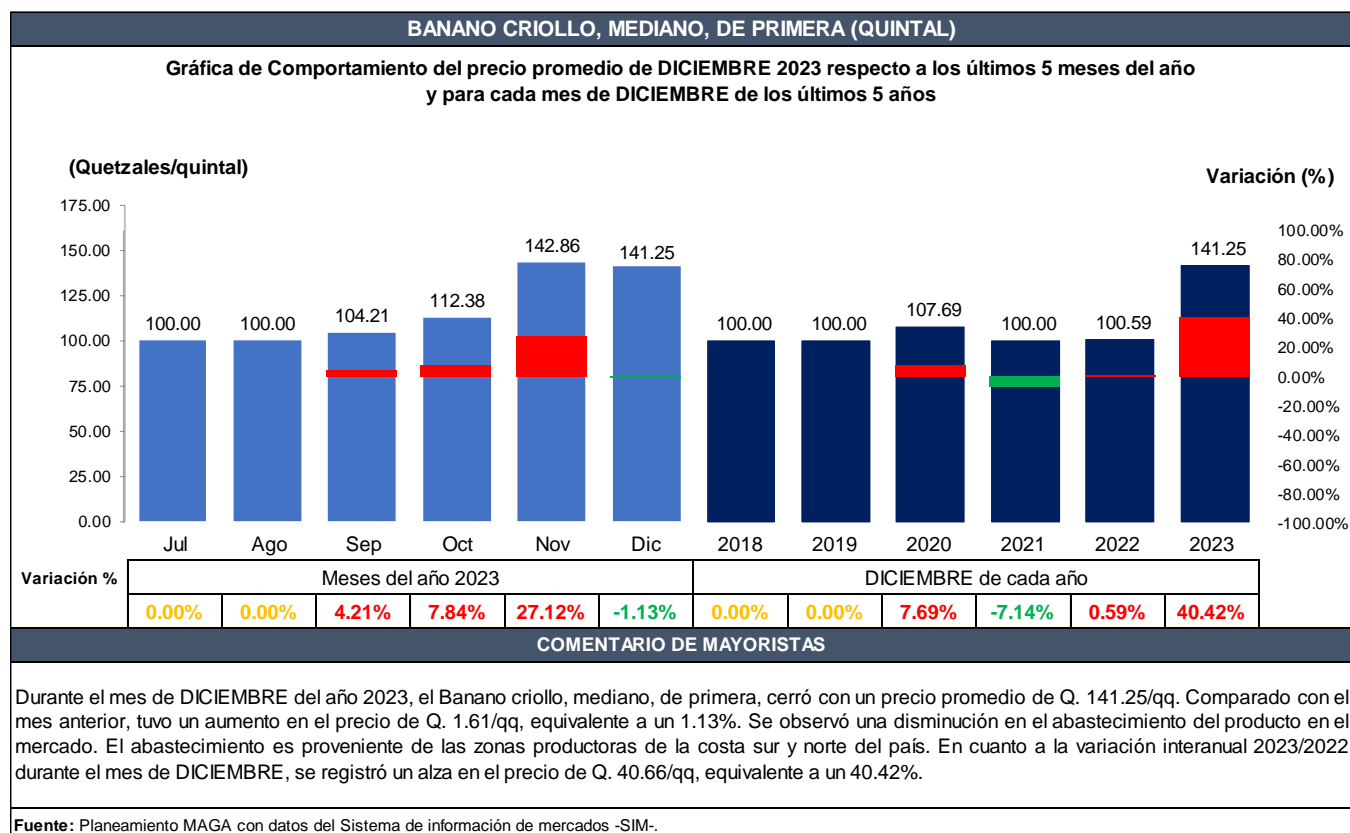




**Cuadro 25.** Variación de precio del Aguacate Hass, mediano, de primera.

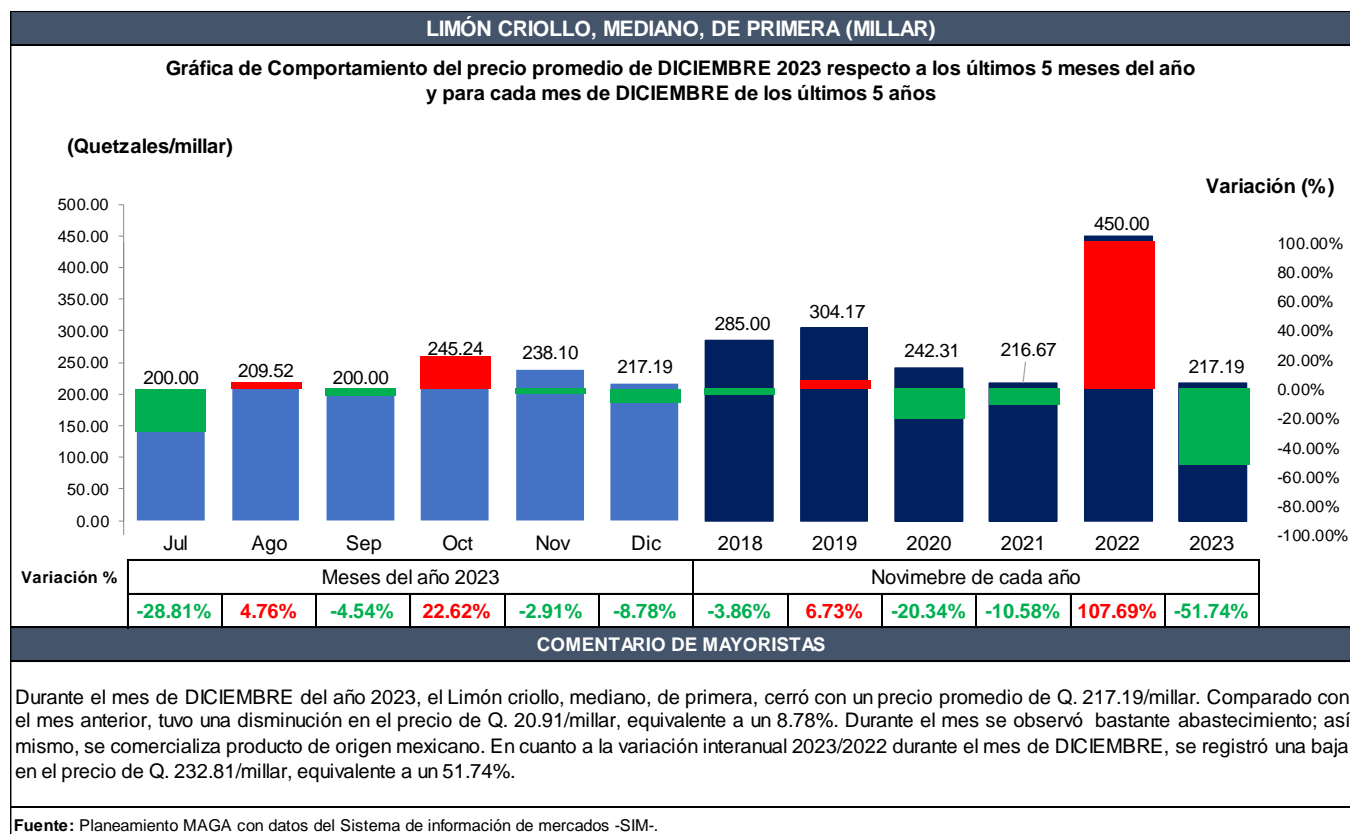


**Cuadro 26.** Variación de precio del Banano criollo, mediano, de primera.

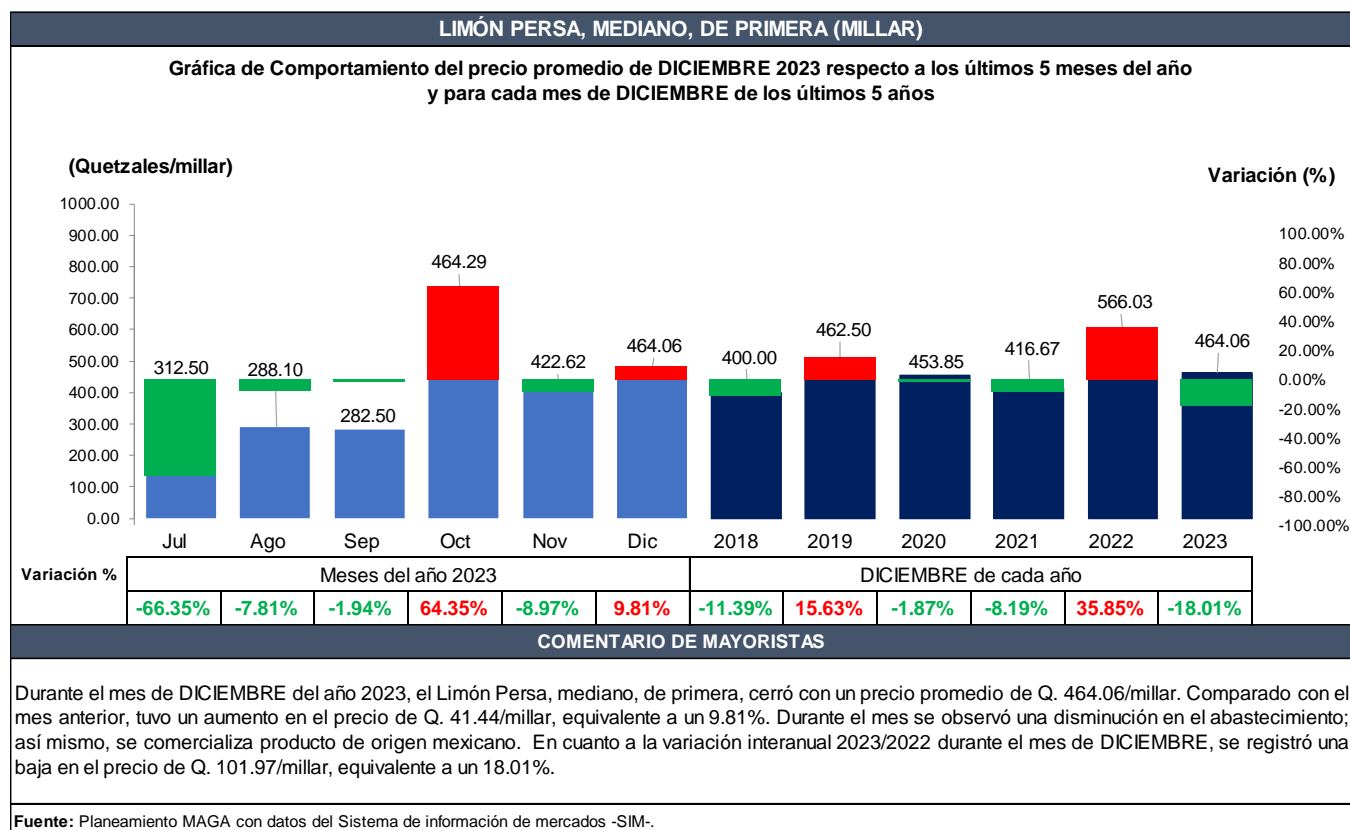




**Cuadro 27.** Variación de precio del Limón criollo, mediano, de primera.

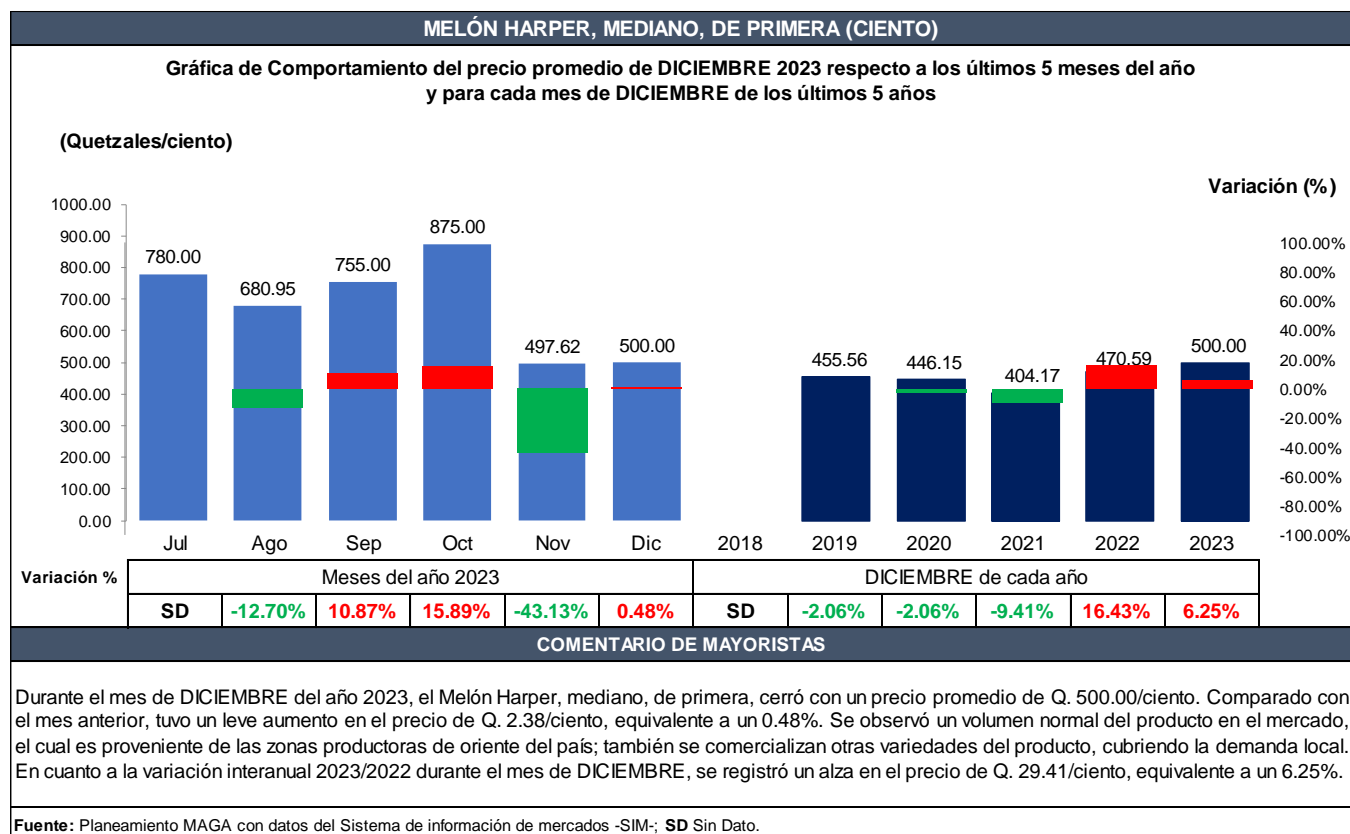


**Cuadro 28.** Variación de precio del Limón Persa, mediano, de primera.

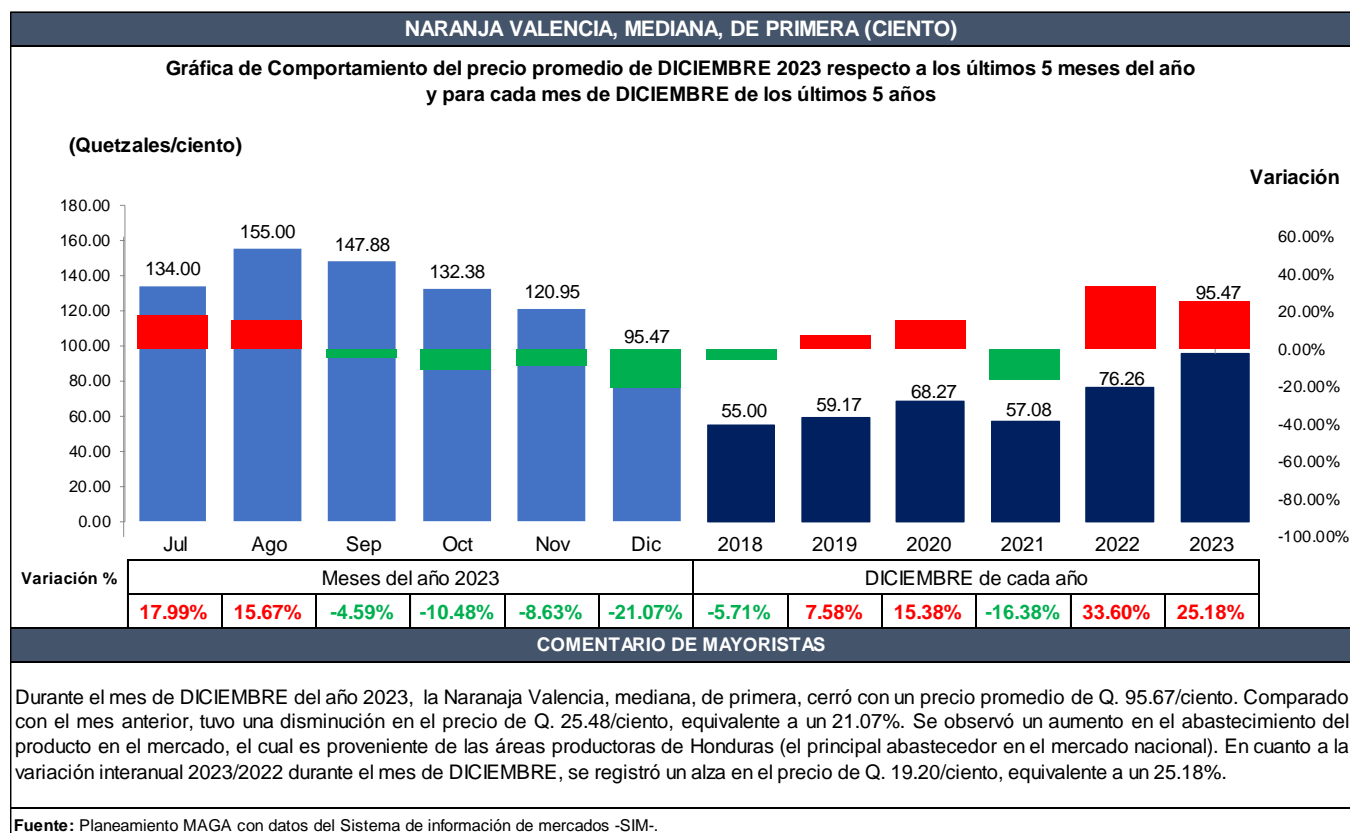




**Cuadro 29.** Variación de precio del Melón Harper, mediano de primera.



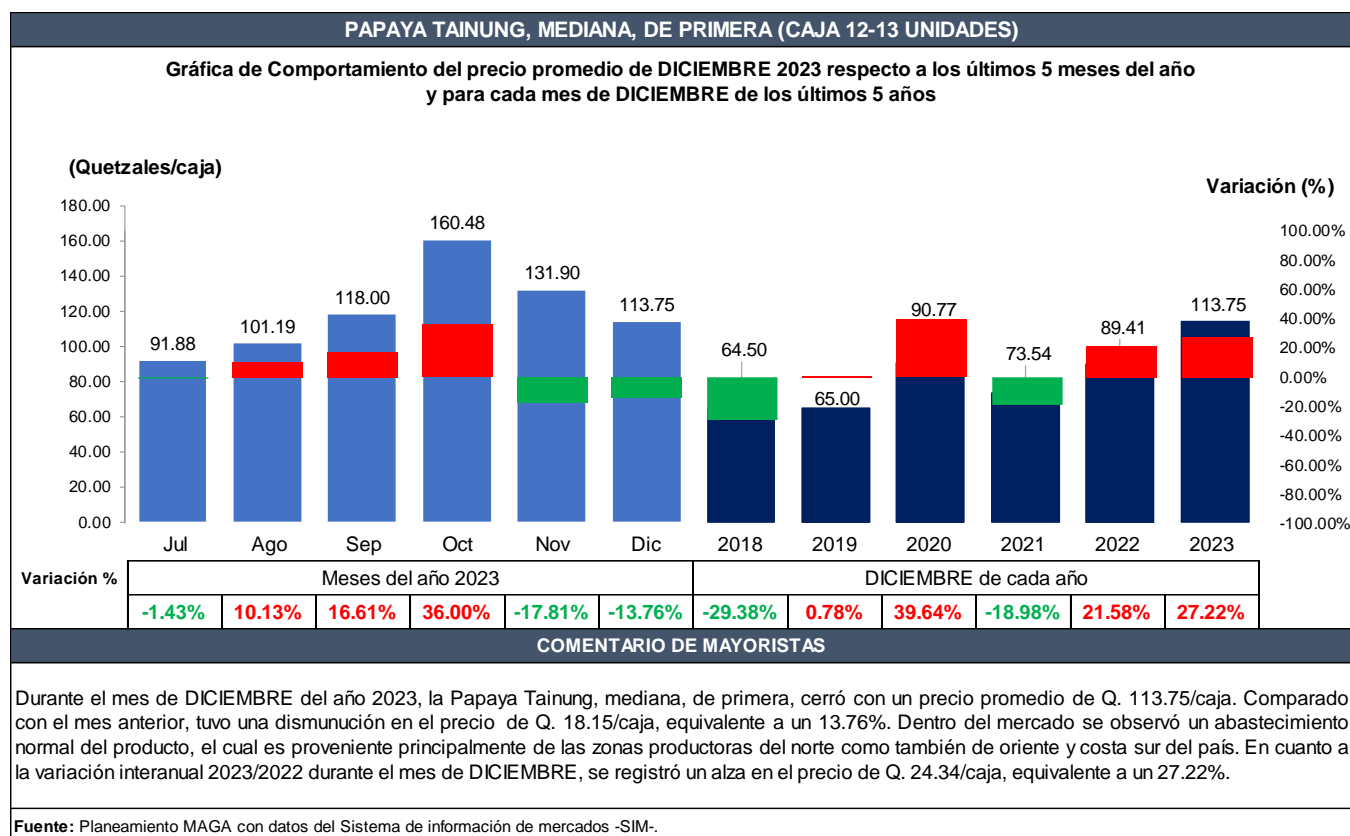
**Cuadro 30.** Variación de precio del Naranja Valencia, mediana, de primera.



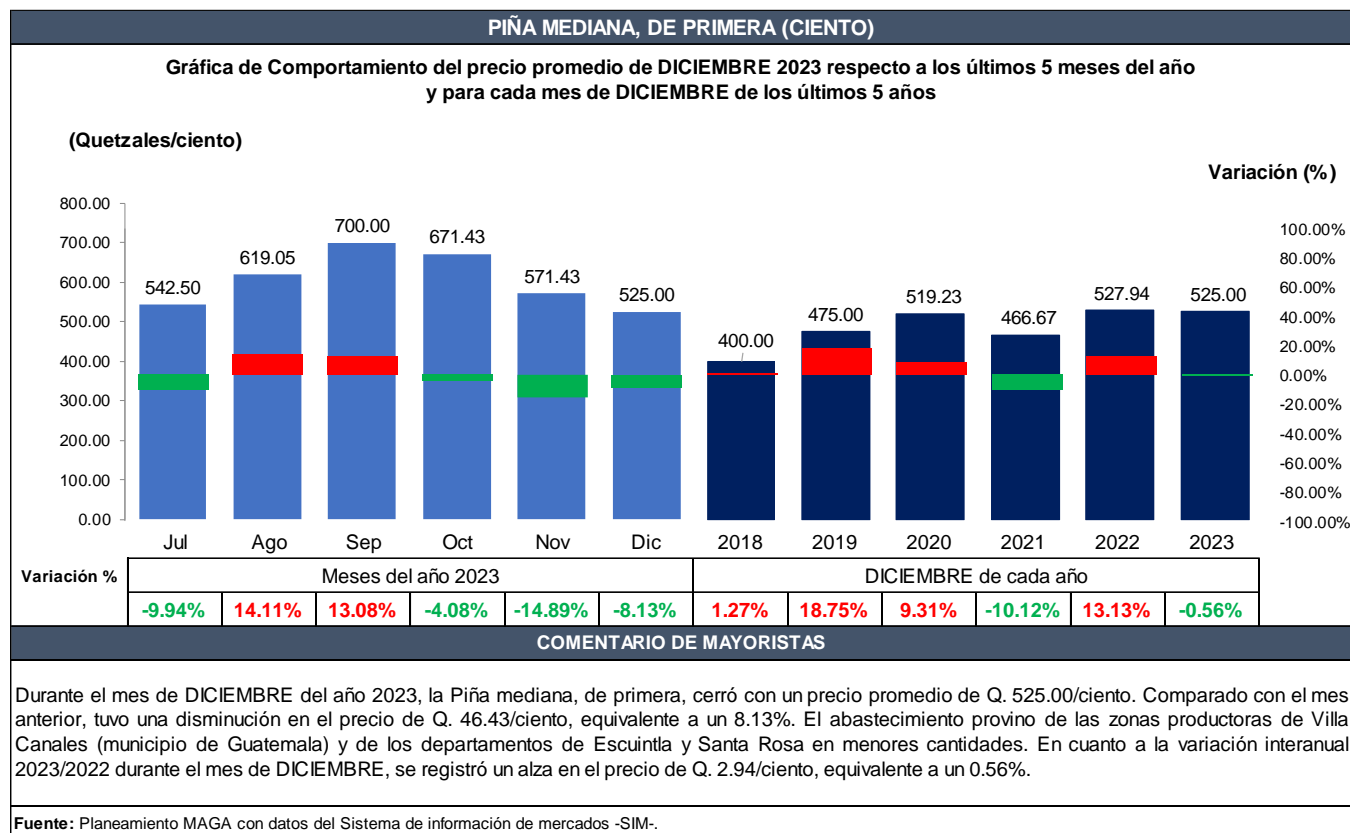




**Cuadro 31.** Variación de precio de la Papaya Tainung, mediana, de primera.

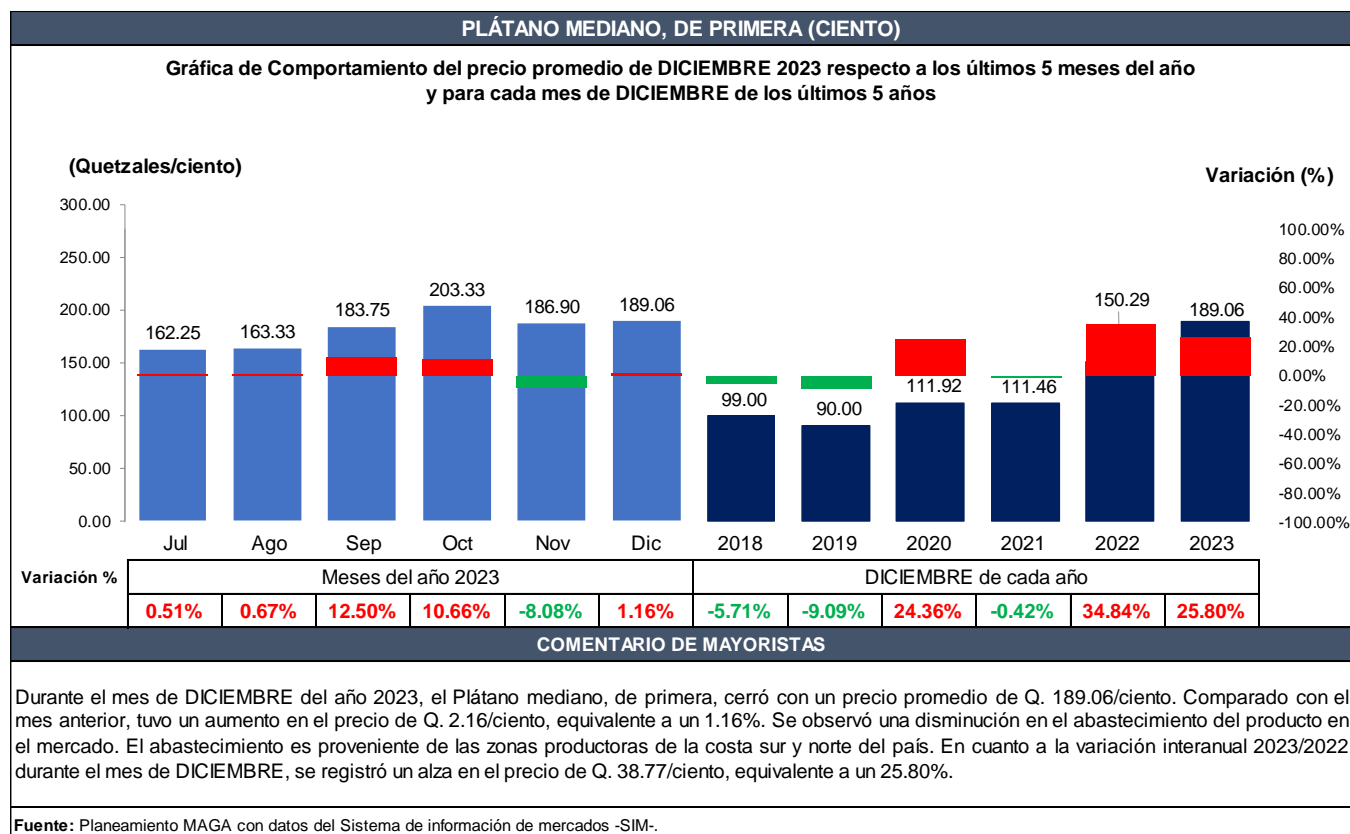


**Cuadro 32.** Variación de precio de la Piña, mediana, de primera.

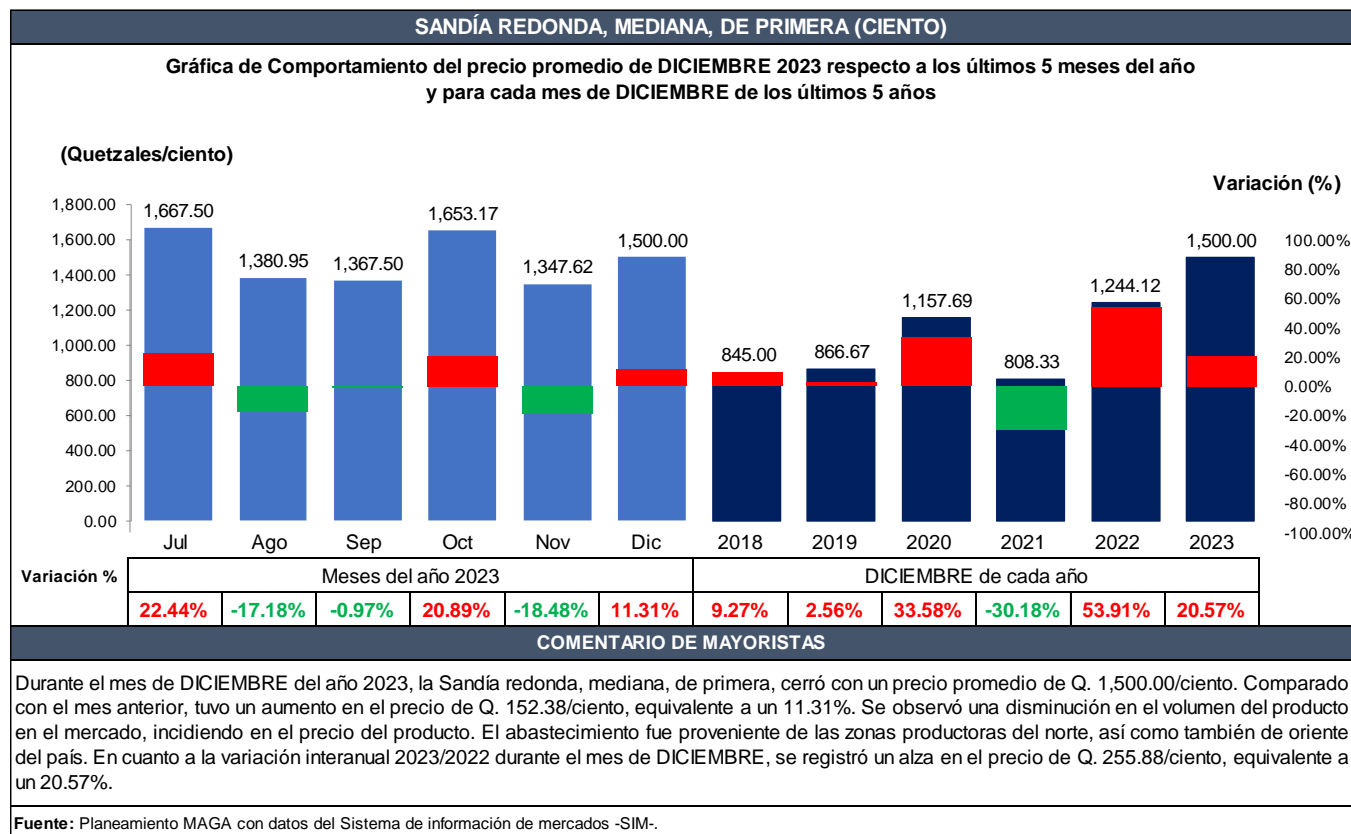




**Cuadro 33.** Variación de precio del Plátano mediano, de primera.



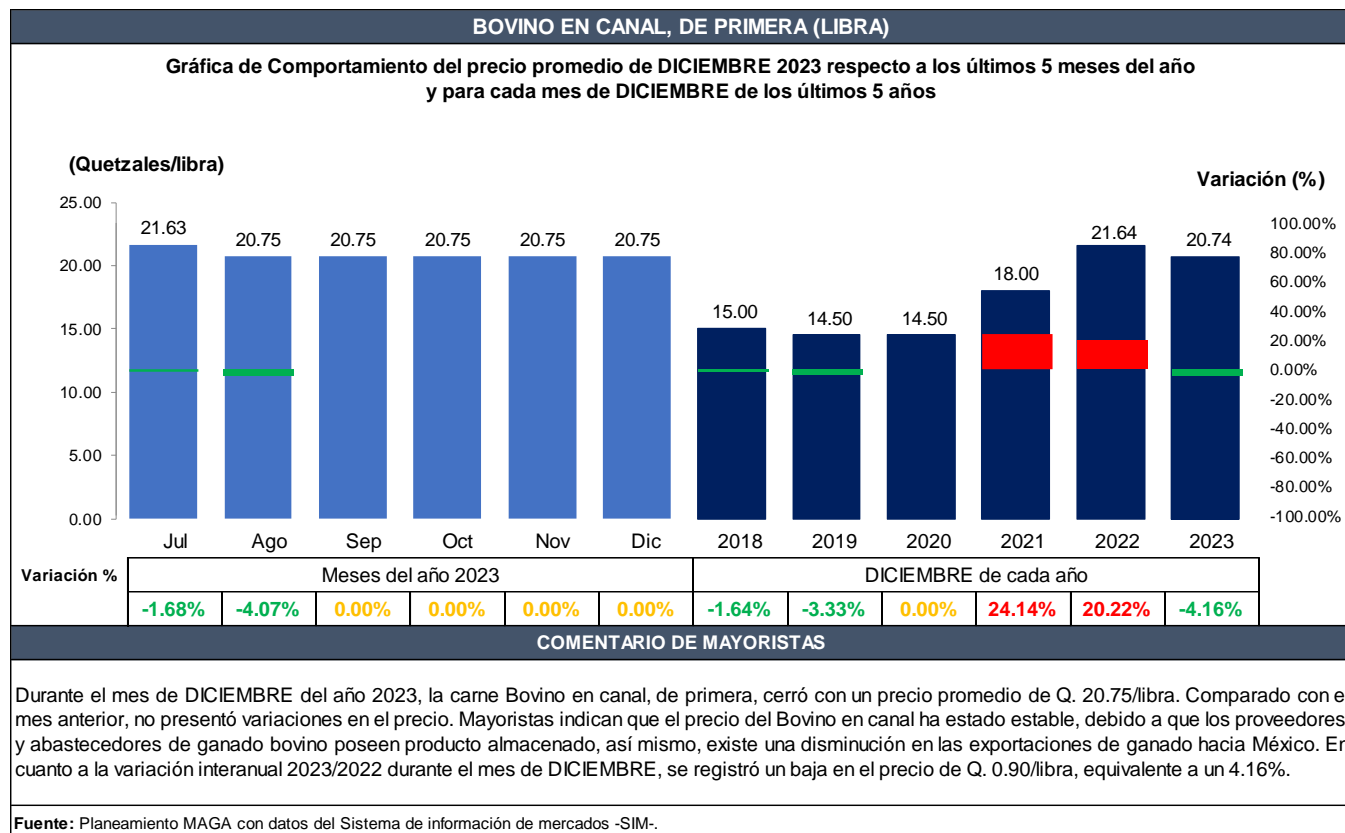
**Cuadro 34.** Variación de precio de la Sandía redonda, mediana, de primera.



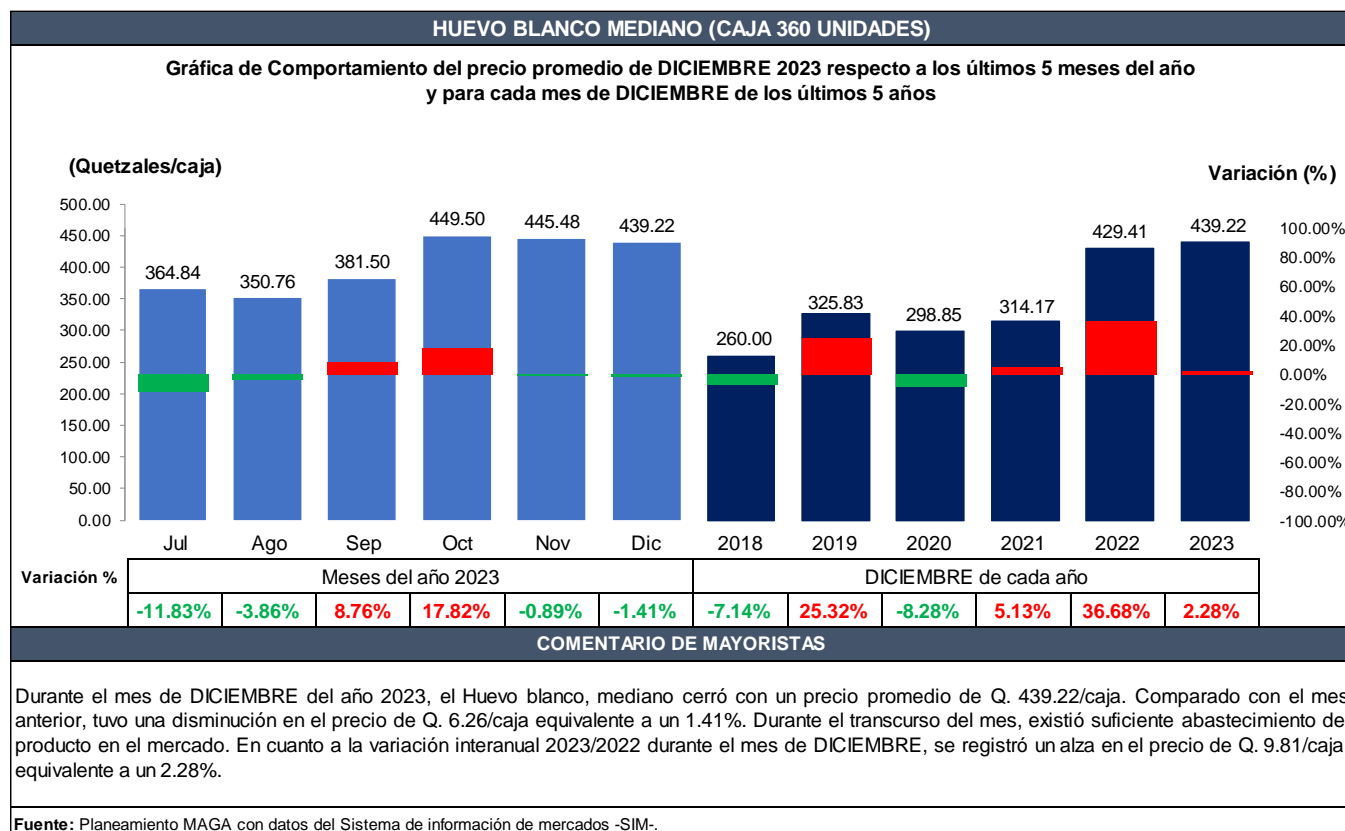


### Variaciones de precio, pagado al Mayorista de pecuarios en el mercado “La Terminal”, zona 4 de la Ciudad de Guatemala

**Cuadro 35.** Variación de precio del Bovino en canal, de primera.

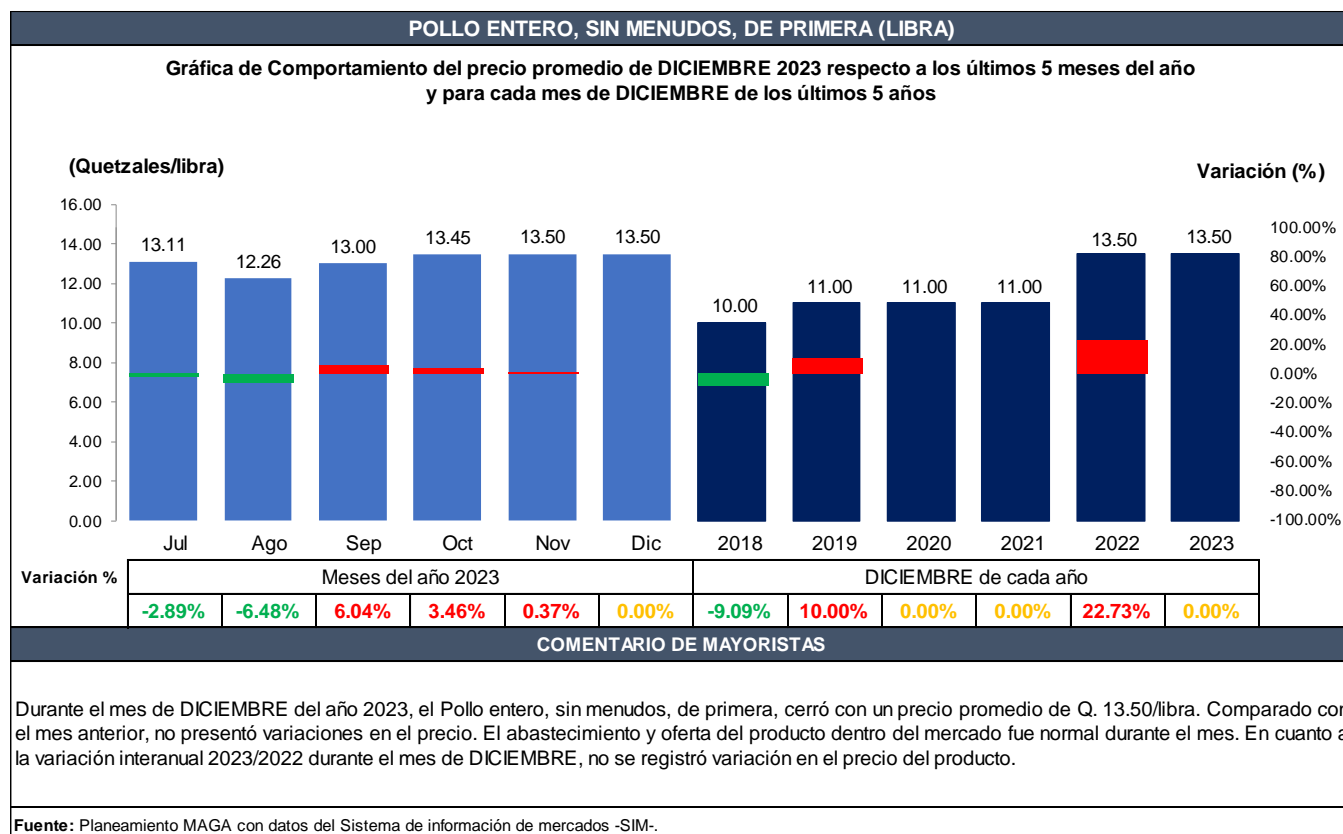


**Cuadro 36.** Variación de precio del Huevo blanco, mediano.

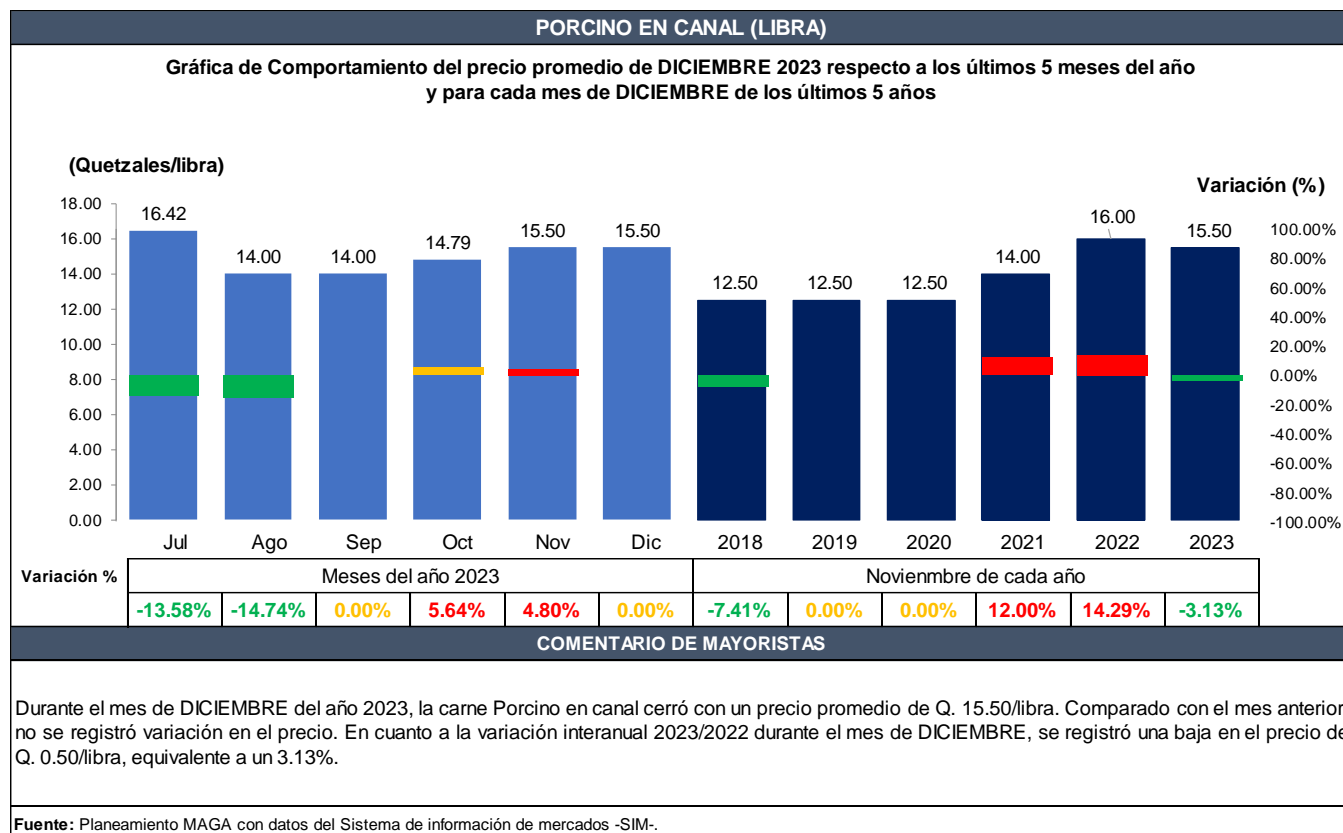




**Cuadro 37.** Variación de precio del Pollo entero, sin menudos, de primera.



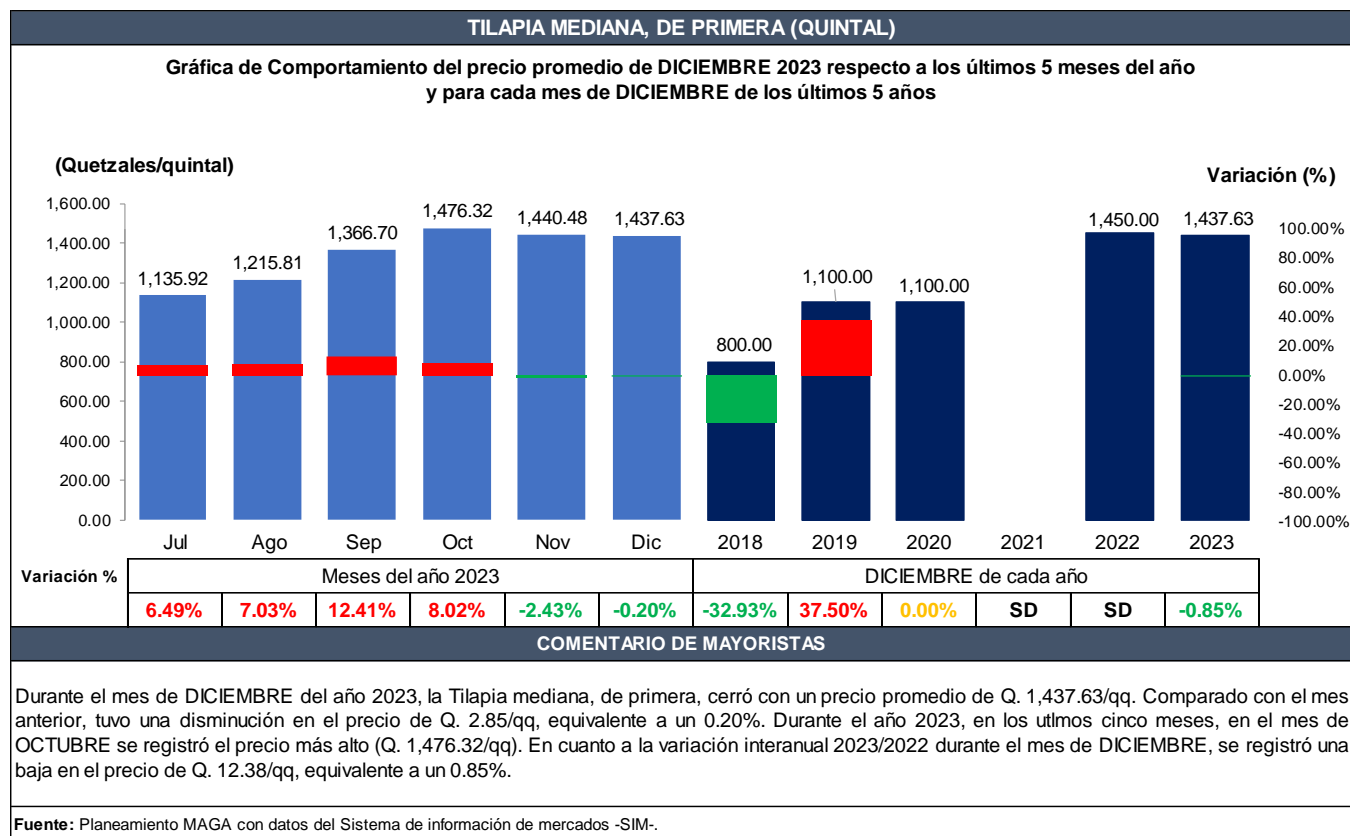
**Cuadro 38.** Variación de precio del Porcino en canal.





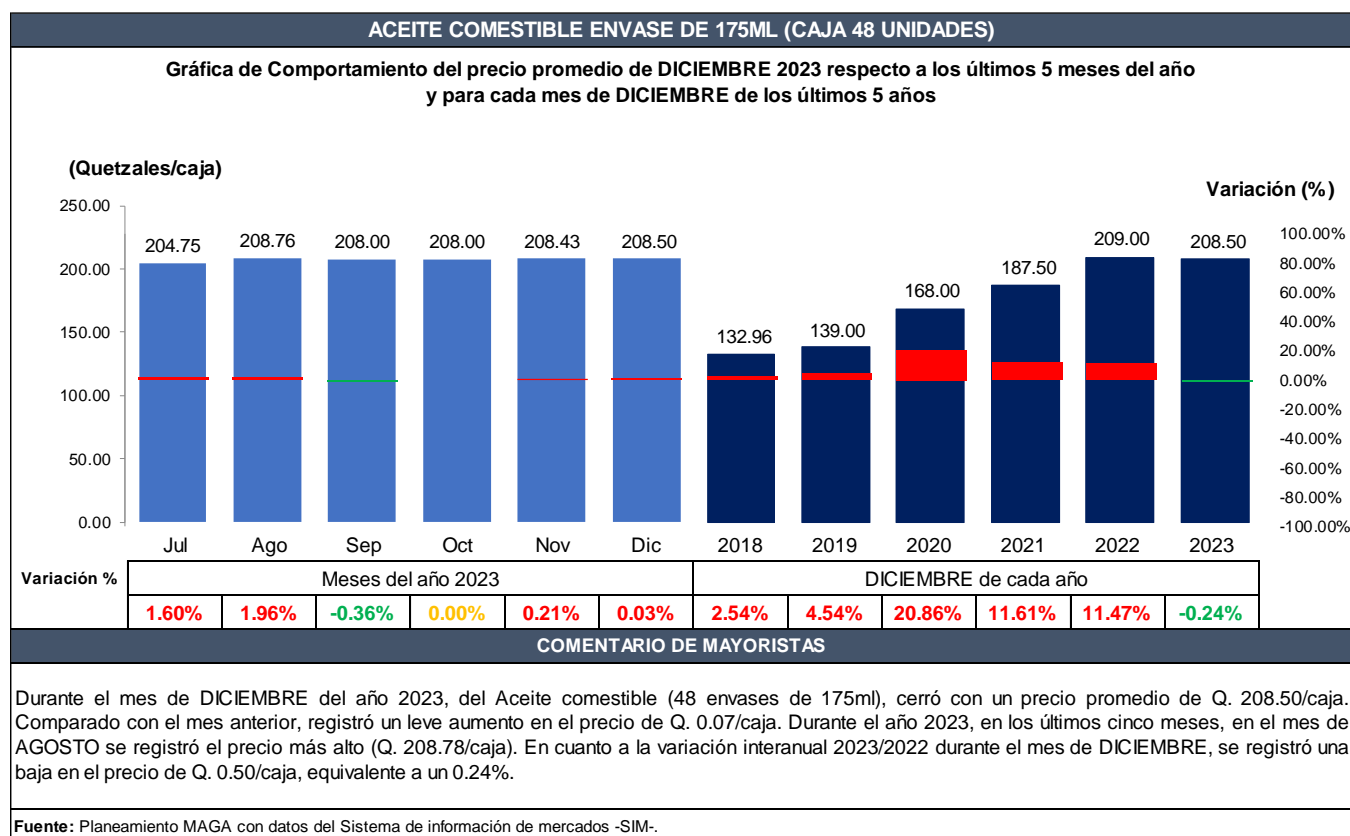
### Variaciones de precio, pagado al Mayorista de hidrobiológicos en el mercado “La Terminal”, zona 4 de la Ciudad de Guatemala

**Cuadro 39.** Variación de precio de la Tilapia mediana, de primera.



### Variaciones de precio, pagado al Mayorista de abarrotes en el mercado “La Terminal”, zona 4 de la Ciudad de Guatemala

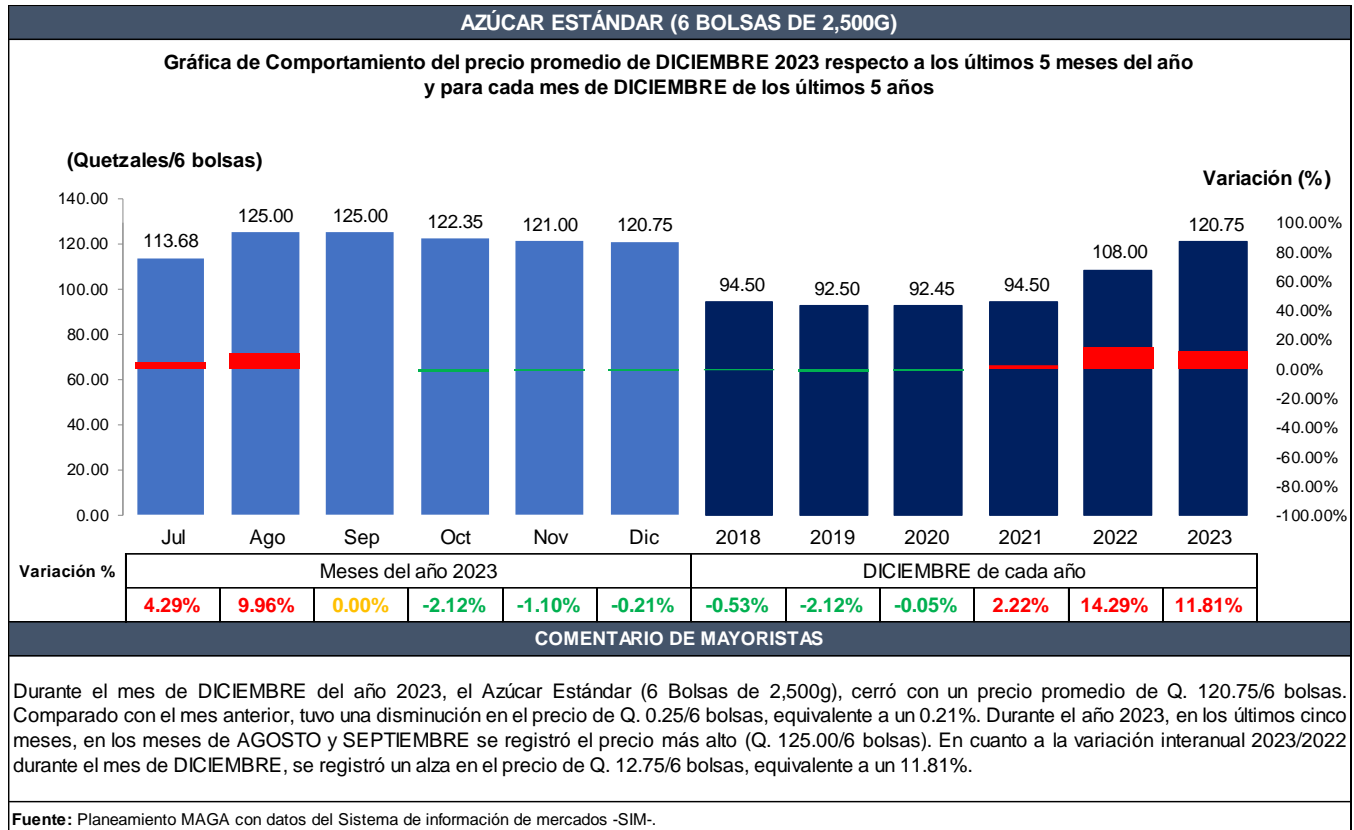
**Cuadro 40.** Variación de precio del Aceite comestible.



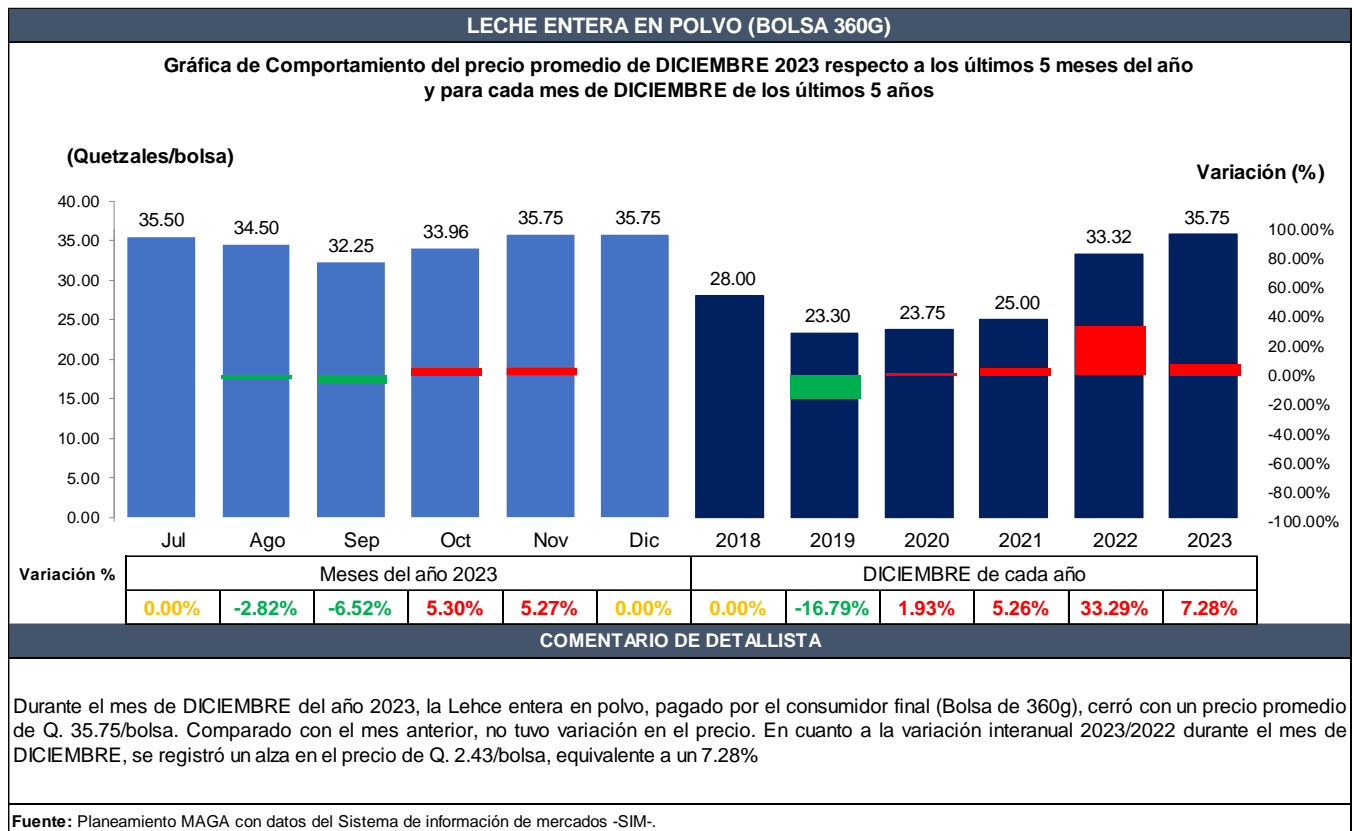




**Cuadro 41.** Variación de precio del Azúcar estándar.

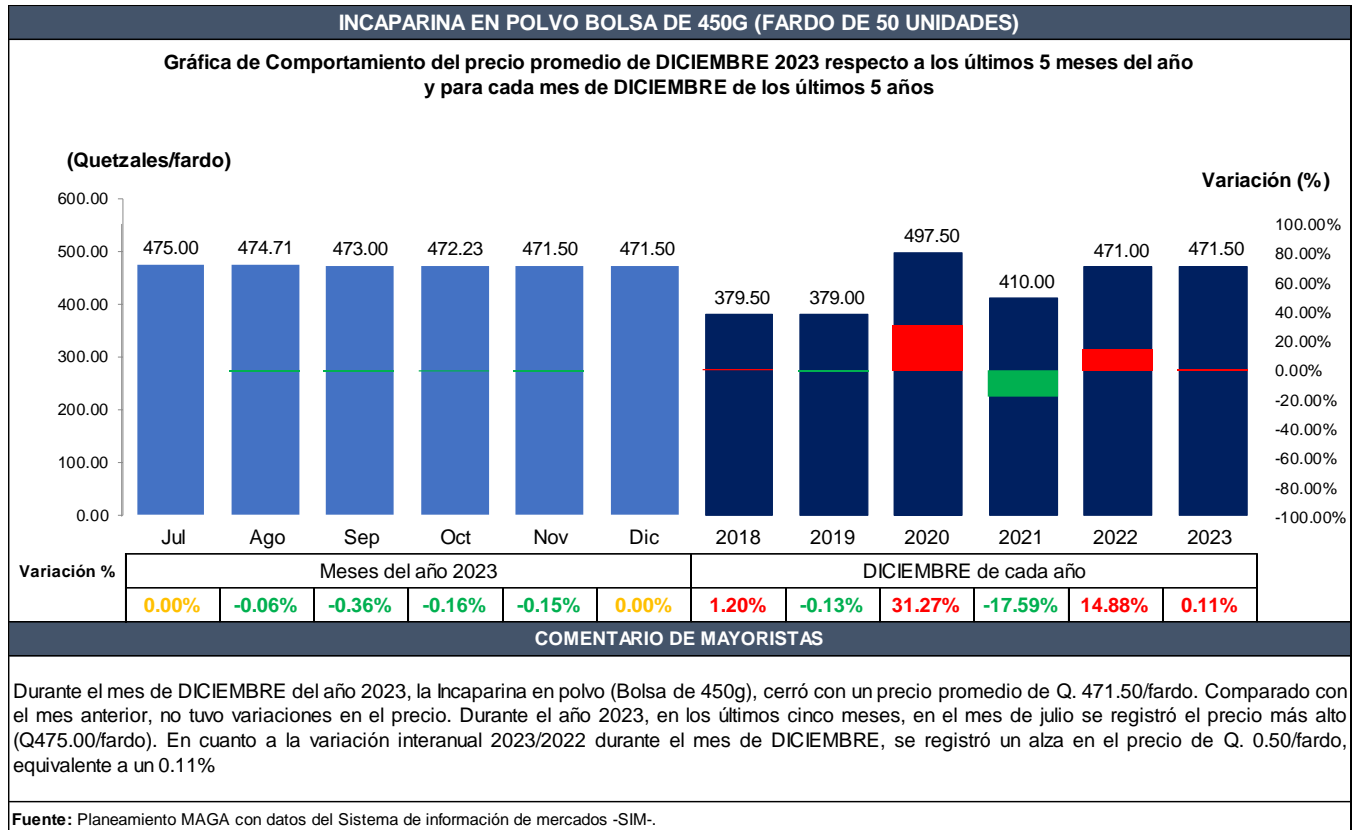


**Cuadro 42.** Variación de precio de la Leche entera, en polvo.





**Cuadro 43.** Variación de precio de la Incaparina en polvo, bolsa de 450 gramos.





### Variaciones de precio, pagado al Mayorista en el mercado La Terminal, zona 4 de la Ciudad de Guatemala

A continuación, se presenta las principales variaciones mensuales de precios promedios mensuales e interanuales, pagado al mayorista, en mercado La Terminal, zona 4, Ciudad de Guatemala, de priorizados por este Ministerio con base en la Canasta Básica Alimentaria (CBA) propuesta por el Instituto Nacional de Estadística (INE), así mismo por la Ley de Alimentación Escolar (LAE), Decreto número 16-2017, del Congreso de la República de Guatemala.

En comparación al precio promedio del mes anterior, NOVIEMBRE, los precios que presentaron variaciones significativas durante el mes de DICIEMBRE 2023 son:

**Tabla 3.** Variaciones precios durante el mes de DICIEMBRE 2023.

Grupo		DICIEMBRE 2023 / NOVIEMBRE 2023		DICIEMBRE 2023 / 2022	
Granos Básicos	Unidad de medida	Variación		Variación	
		Relativa	Absoluta (Q)	Relativa	Absoluta (Q)
Arroz oro, de primera	Quintal	1.23%	5.00	-7.23%	-31.94
Frijol negro, de primera	Quintal	-3.57%	-24.85	21.16%	117.10
Maíz amarillo, de primera	Quintal	-8.11%	-17.90	2.61%	5.16
Maíz blanco, de primera	Quintal	-8.47%	-18.82	-3.873	-7.88
Vegetales	Unidad de medida	Variación		Variación	
		Relativa	Absoluta (Q)	Relativa	Absoluta (Q)
Apio mediano, de primera	Docena	1.20%	0.48	100.00%	20.00
Brócoli mediano, de primera	Bolsa (2 docenas)	-4.20%	-3.48	-12.61%	-11.46
Camote, de primera	Saco (40 lb)	4.68%	11.01	64.17%	96.25
Cebolla con tallo, blanca, mediana, de primera	Manojo (10 unidades)	9.11%	7.20	64.29%	33.75
Cebolla seca, blanca, mediana, nacional	Quintal	-0.59%	-2.38	SD	SD
Cebolla seca, blanca, mediana, importada	Quintal	6.86%	31.31	80.18%	216.94
Chile Pimiento, mediano, de primera	Caja (100-150 unidades)	18.90%	30.60	44.07%	58.89
Coliflor mediana, de primera	Bolsa (12 unidades)	-14.05%	-13.18	-13.62%	-12.71
Ejote criollo, de primera	Costal (40 lb)	-46.72%	-64.67	-66.48%	-146.25
Güicoy sazón, mediano, de primera	Red (15 a 18 unidades)	17.70%	26.13	-8.01%	-15.14
Güisquil mediano, de primera	Ciento	-32.32%	-39.40	-32.96%	-40.56
Malanga de primera	Quintal	SD	SD		
Papa Loman, lavada, grande de primera	Quintal	4.50%	13.45	-16.29%	-60.83
Pepino mediano, de primera	Costal (60-70 unidades)	-18.23%	-27.17	-13.29%	-18.68
Perulero blanco, mediano, de primera	Costal (200 unidades)	-36.40%	-108.37	SD	SD
Repollo blanco, mediano	Red (12-15 unidades)	69.61%	32.32	19.62%	12.92
Tomate de cocina, mediano, de primera	Caja (45 - 50 lb)	21.46%	39.04	80.36%	98.44
Yuca entera, mediana, de primera	Red (75-80 unidades)	4.14%	9.64	203.13%	162.50
Zanahoria mediana, de primera	Bolsa (5-6 docenas)	-2.00%	-1.43	13.51%	8.33

Grupo		NOVIEMBRE / DICIEMBRE 2023		DICIEMBRE 2022 / 2023	
Frutas	Unidad de medida	Variación		Variación	
		Relativa	Absoluta (Q)	Relativa	Absoluta (Q)
Aguacate criollo, grande, de primera	Ciento	-11.11%	-50.00	-10.56%	-47.22
Aguacate Hass, mediano, de primera	Ciento	-10.58%	-18.33	-15.22%	-27.83
Banano criollo, mediano, de primera	Quintal	-1.13%	-1.61	40.47%	40.69
Limón criollo, mediano, de primera	Millar	-8.78%	-20.91	-51.44%	-230.03
Limón Persa, mediano, de primera	Millar	9.81%	41.44	-17.48%	-98.30
Melón Harper, mediano de primera	Ciento	0.48%	2.38	7.14%	33.33
Naranja Valencia, mediana, de primera	Ciento	-21.07%	-25.48	26.22%	19.83
Papaya Tainung, mediana, de primera	Caja (12-13 unidades)	-13.76%	-18.15	27.97%	24.86
Piña, mediana, de primera	Ciento	-8.13%	-46.43	-0.26%	-1.39
Plátano mediano, de primera	Ciento	1.15%	2.16	26.04%	39.06
Sandía redonda, mediana, de primera	Ciento	11.31%	152.38	20.54%	255.56



Continuación de Tabla No. 3 Variaciones de los precios durante el mes de DICIEMBRE 2023.

Pecuarios	Unidad de medida	Variación		Variación	
		Relativa	Absoluta (Q)	Relativa	Absoluta (Q)
Bovino en canal, de primera	Libra	0.00%	0.00	-4.16%	-0.90
Huevo blanco, mediano	Caja (360 unidades)	-1.41%	-6.26	2.28%	9.81
Pollo entero, sin menudos, de primera	Libra	0.00%	0.00	0.00%	0.00
Porcino en canal	Libra	0.00%	0.00	-3.13%	-0.50
Hidrobiológicos	Unidad de medida	Variación		Variación	
		Relativa	Absoluta (Q)	Relativa	Absoluta (Q)
Tilapia mediana, de primera	Quintal	-0.20%	-2.85	-0.85%	-12.38
Abarrotes	Unidad de medida	Variación		Variación	
		Relativa	Absoluta (Q)	Relativa	Absoluta (Q)
Aceite comestible	Envase (175 ml) Caja (48 unidades)	0.03%	0.07	-0.24%	-0.50
Azúcar estándar	Bolsa 6 bolsas (2500 g)	-0.21%	-0.25	11.81%	12.75
Leche entera, en polvo	Bolsa 360g	0.00%	0.00	7.28%	2.43
Incaparina en polvo	Fardo 50 unidades Bolsa de 450g	0.00%	0.00	0.11%	0.50

Fuente: Planeamiento MAGA, con datos del Sistema de Información de Mercados -SIM-.  
SD / Sin Dato.

Al alza	Estable	A la baja
---------	---------	-----------

Para más información, consultar en informe mensual de precios de productos agrícolas, pecuarios e hidrobiológicos en el portal de Precios del Maga: <https://precios.maga.gob.gt/>





# INFORME MENSUAL DE VARIACIONES DE PRECIOS DE PRODUCTOS DE MERCADO

## DICIEMBRE 2023