




Ministerio de  
**Agricultura,  
Ganadería y  
Alimentación**

PLANEAMIENTO

# INFORME MENSUAL DE VARIACIONES DE PRECIOS DE PRODUCTOS DE MERCADO

**MAYO**  
**2025**



2360 4428



App  
MAGA



www.maga.gob.gt  
precios.maga.gob.gt



3a. Av. 8-32, zona 9,  
Ciudad de Guatemala.



infoprecios@maga.gob.gt



ÍNDICE

| CONTENIDO   | PÁGINA |
|---|--------|
| INTRODUCCIÓN.....   | 1      |
| Resumen de las principales variaciones de precios de productos agropecuarios pagados al mayorista mayo 2025 en el mercado “La Terminal”, zona 4 de la Ciudad de Guatemala ..... | 2      |
| Variaciones de precio, pagado al Mayorista de granos básicos en el mercado “La Terminal”, zona 4 de la Ciudad de Guatemala .....  | 3      |
| Variaciones de precio, pagado al Mayorista de vegetales en el mercado “La Terminal”, zona 4 de la Ciudad de Guatemala .....   | 5      |
| Variaciones de precio, pagado al Mayorista de frutas en el mercado “La Terminal”, zona 4 de la Ciudad de Guatemala.....   | 14     |
| Variaciones de precio, pagado al Mayorista de pecuarios en el mercado “La Terminal”, zona 4 de la Ciudad de Guatemala .....   | 19     |
| Variaciones de precio, pagado al Mayorista de hidrobiológicos en el mercado “La Terminal”, zona 4 de la Ciudad de Guatemala .....   | 21     |
| Variaciones de precio, pagado al Mayorista de abarrotes en el mercado “La Terminal”, zona 4 de la Ciudad de Guatemala .....   | 22     |
| Variaciones de precio, pagado al Mayorista en el mercado La Terminal, zona 4 de la Ciudad de Guatemala .....  | 24     |

ÍNDICE DE CUADROS

| CUADRO   | PÁGINA |
|--|--------|
| Cuadro 1. Variación de precio del Arroz oro blanco, de primera. ....               | 3      |
| Cuadro 2. Variación de precio del Frijol negro, de primera.....                    | 3      |
| Cuadro 3. Variación de precio del Maíz blanco, de primera. ....                    | 4      |
| Cuadro 4. Variación de precio del Maíz amarillo, de primera. ....                  | 4      |
| Cuadro 5. Variación de precio del Apio mediano, de primera.....                    | 5      |
| Cuadro 6. Variacion de precio del Brócoli mediano, de primera. ....                | 5      |
| Cuadro 7. Variación del precio del Camote, de primera. ....                        | 6      |
| Cuadro 8. Variación del precio de la Cebolla blanca con tallo. ....                | 6      |
| Cuadro 9. Variación de precio de la Cebolla seca, blanca, mediana, nacional.....   | 7      |
| Cuadro 10. Variación de precio de la Cebolla seca, blanca, mediana, importada..... | 7      |
| Cuadro 11. Variación de precio del Chile Pimiento, mediano, de primera.....        | 8      |
| Cuadro 12. Variación de precio de la Coliflor mediana, de primera.....             | 8      |
| Cuadro 13. Variación de precio del Güicoy sazón, mediano, de primera. ....         | 9      |

| CUADRO  | PÁGINA |
|---|--------|
| Cuadro 14. Variación de precio del Güisquil mediano, de primera. ....               | 9      |
| Cuadro 15. Variación de precio de la Malanga de primera. ....                       | 10     |
| Cuadro 16. Variación de precio de la Papa Loman, lavada, grande de primera. ....    | 10     |
| Cuadro 17. Variación de precio del Pepino mediano, de primera. ....                 | 11     |
| Cuadro 18. Variación de precio del Perulero blanco, mediano, de primera. ....       | 11     |
| Cuadro 19. Variación de precio del Repollo blanco, mediano. ....                    | 12     |
| Cuadro 20. Variación de precio del Tomate de cocina, mediano, de primera. ....      | 12     |
| Cuadro 21. Variación de precio de la Yuca entera, mediana, de primera. ....         | 13     |
| Cuadro 22. Variación de precio de la Zanahoria mediana, de primera. ....            | 13     |
| Cuadro 23. Variación de precio del Aguacate criollo, grande, de primera. ....       | 14     |
| Cuadro 24. Variación de precio del Aguacate Hass, mediano, de primera. ....         | 14     |
| Cuadro 25. Variación de precio del Banano criollo, mediano, de primera. ....        | 15     |
| Cuadro 26. Variación de precio del Limón criollo, mediano, de primera. ....         | 15     |
| Cuadro 27. Variación de precio del Limón Persa, mediano, de primera. ....           | 16     |
| Cuadro 28. Variación de precio del Melón Harper, mediano de primera. ....           | 16     |
| Cuadro 39. Variación de precio del Naranja Valencia, mediana, de primera. ....      | 17     |
| Cuadro 30. Variación de precio de la Papaya Tainung, mediana, de primera. ....      | 17     |
| Cuadro 31. Variación de precio de la Piña, mediana, de primera. ....                | 18     |
| Cuadro 32. Variación de precio del Plátano mediano, de primera. ....                | 18     |
| Cuadro 33. Variación de precio de la Sandía redonda, mediana, de primera. ....      | 19     |
| Cuadro 34. Variación de precio del Bovino en canal, de primera. ....                | 19     |
| Cuadro 35. Variación de precio del Huevo blanco, mediano. ....                      | 20     |
| Cuadro 36. Variación de precio del Pollo entero, sin menudos, de primera. ....      | 20     |
| Cuadro 37. Variación de precio del Porcino en canal. ....                           | 21     |
| Cuadro 38. Variación de precio de la Tilapia mediana, de primera. ....              | 21     |
| Cuadro 39. Variación de precio del Aceite comestible. ....                          | 22     |
| Cuadro 40. Variación de precio del Azúcar estándar. ....                            | 22     |
| Cuadro 41. Variación de precio de la Leche entera, en polvo. ....                   | 23     |
| Cuadro 42. Variación de precio de la Incaparina en polvo, bolsa de 450 gramos. .... | 23     |

ÍNDICE DE TABLAS

| TABLA   | PÁGINA  |
|---|---------|
| Tabla 1. Variaciones con tendencia al alza, durante el mes de mayo 2025. ....             | 2       |
| Tabla 2. Variaciones con tendencia a la baja o estable, durante el mes de mayo 2025. .... | 2       |
| Tabla 3. Variaciones precios durante el mes de mayo 2025. ....                            | 24 y 25 |

## INTRODUCCIÓN

El Decreto número 114-97 del Congreso de la República de Guatemala, Ley del Organismo Ejecutivo, en el Artículo 29 establece: *“Al Ministerio de Agricultura, Ganadería y Alimentación le corresponde atender los asuntos concernientes al régimen Jurídico que rige la producción agrícola, pecuaria e hidrobiológica, esta última en lo que le atañe, así como aquellas que tienen por objeto mejorar las condiciones alimenticias de la población, la sanidad agropecuaria y el desarrollo productivo nacional...”*

Este Ministerio, con base en el Sistema de Información de Mercados (SIM), proporciona información estratégica sobre precios de productos agrícolas, pecuarios, hidrobiológicos y abarrotes a través de la elaboración de diferentes informes dentro de los cuales se encuentra contemplado el Informe Mensual de Variaciones de Precios de Productos de Mercado, el cual es socializado en las diferentes plataformas institucionales del MAGA.

A través de este informe se pretende dar a conocer información actualizada de variaciones de precios (porcentajes) mensuales e interanuales de productos que se comercializan dentro del mercado “La Terminal”, zona 4 de la Ciudad de Guatemala. Los productos contenidos en este documento son priorizados por este Ministerio, ya que forman parte de la Canasta Básica Alimentaria (CBA), así como en la Ley de Alimentación Escolar (LAE).

Por tal motivo, la información debe compaginarse con procedimientos que orienten las acciones necesarias de investigación de precios y al mismo tiempo se adecuen al entorno y realidad del mercado de cada uno de los productos que son monitoreados con el objetivo de brindar información confiable y precisa.

La herramienta utilizada para catalogar la variación porcentual de los productos es llamada semáforo, la cual se centra en asignar un color específico, rojo, amarillo o verde, dependiendo de la variación del precio mensual e interanual; el color rojo indica que la variación en el precio porcentual presentó una tendencia al alza, amarillo estable, es decir, no se tuvo variación y el color verde indica que el precio porcentual presentó tendencia a la baja.

Resumen de las principales variaciones de precios de productos agropecuarios pagados al mayorista mayo 2025 en el mercado “La Terminal”, zona 4 de la Ciudad de Guatemala

Tabla 1. Variaciones con tendencia al alza, durante el mes de mayo.

| Grupo                                 |                                     | Abril 2025 / Mayo 2025 |              |
|---------------------------------------|-------------------------------------|------------------------|--------------|
| Vegetales                             | Unidad de medida                    | Variación mensual      |              |
|                                       |                                     | Relativa (%)           | Absoluta (Q) |
| Güicoy sazón, mediano, de primera     | Red 15 a 18 unidades                | 49.16%                 | 69.21        |
| Tomate de cocina, mediano, de primera | Caja (45 - 50 lb)                   | 44.13%                 | 61.21        |
| Frutas                                | Unidad de medida                    | Variación mensual      |              |
|                                       |                                     | Relativa (%)           | Absoluta (Q) |
| Aguacate criollo, grande, de primera  | Ciento                              | 4.47%                  | 17.11        |
| Melón Harper, mediano de primera      | Ciento                              | 1.67%                  | 10.53        |
| Abarrotes                             | Unidad de medida                    | Variación mensual      |              |
|                                       |                                     | Relativa (%)           | Absoluta (Q) |
| Aceite comestible Ideal               | Envase (175 ml). Caja (48 unidades) | 3.07%                  | 6.41         |

Fuente: Planeamiento MAGA, con datos del Sistema de Información de Mercados -SIM-.

Tabla 2. Variaciones con tendencia a la baja o estable, durante el mes de MAYO.

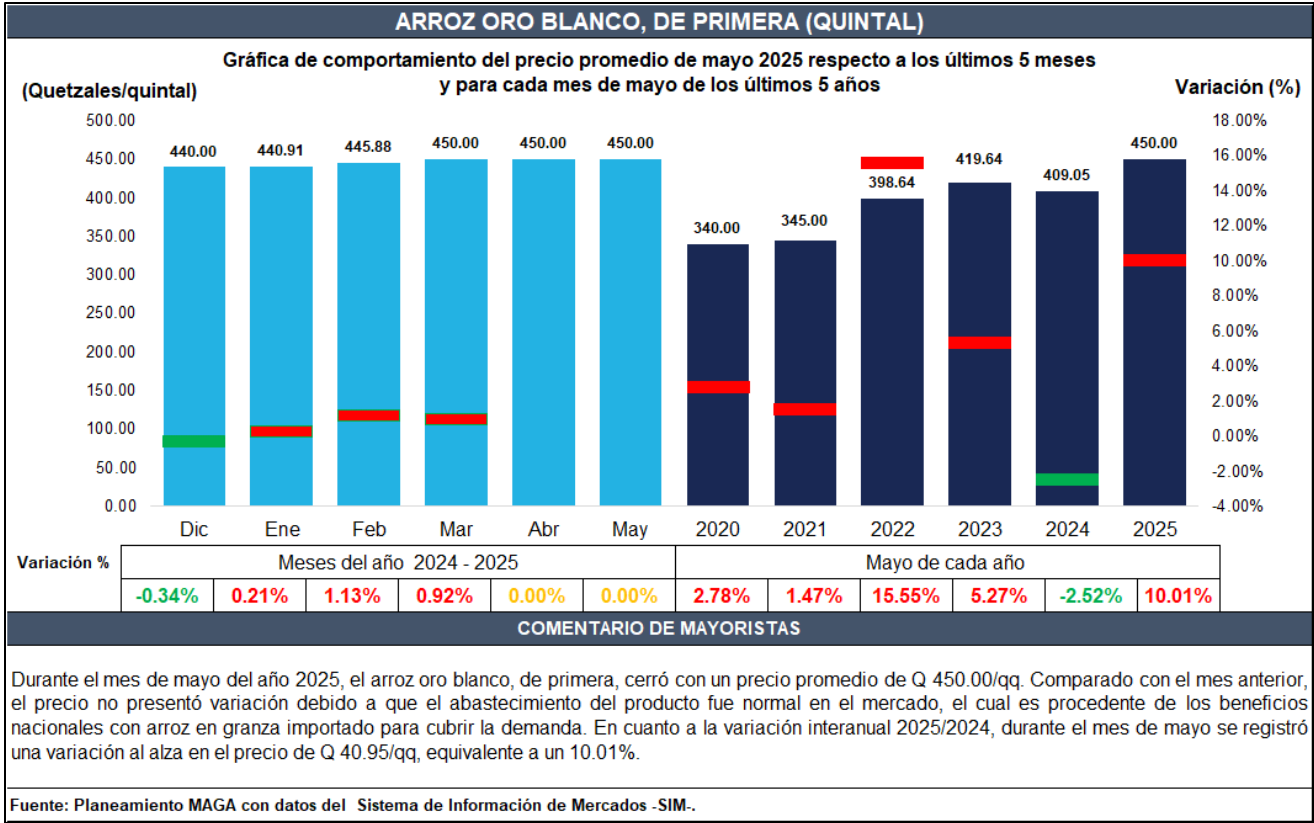
| Grupo                                 |                     | Abril 2025 / Mayo 2025 |              |
|---------------------------------------|---------------------|------------------------|--------------|
| Granos Básicos                        | Unidad de medida    | Variación mensual      |              |
|                                       |                     | Relativa (%)           | Absoluta (Q) |
| Maíz amarillo, de primera             | Quintal             | -2.45%                 | -4.21        |
| Maíz blanco, de primera               | Quintal             | -0.98%                 | -1.71        |
| Vegetales                             | Unidad de medida    | Variación mensual      |              |
|                                       |                     | Relativa (%)           | Absoluta (Q) |
| Coliflor mediana, de primera          | Bolsa (12 unidades) | -20.63%                | -21.27       |
| Apio mediano, de primera              | Docena              | -18.15%                | -7.76        |
| Frutas                                | Unidad de medida    | Variación mensual      |              |
|                                       |                     | Relativa (%)           | Absoluta (Q) |
| Limón criollo, mediano, de primera    | Millar              | -36.89%                | -159.21      |
| Limón Persa, mediano, de primera      | Millar              | -24.73%                | -272.37      |
| Pecuarios                             | Unidad de medida    | Variación mensual      |              |
|                                       |                     | Relativa (%)           | Absoluta (Q) |
| Huevo blanco, mediano                 | Caja (360 unidades) | -3.56%                 | -12.05       |
| Pollo entero, sin menudos, de primera | Libra               | 0.00%                  | 0.00         |
| Abarrotes                             | Unidad de medida    | Variación mensual      |              |
|                                       |                     | Relativa (%)           | Absoluta (Q) |
| Azúcar Estándar Caña Real             | 6 bolsas (2500 g)   | -0.04%                 | -0.05        |
| Leche entera Nido en polvo            | Bolsa (360 g)       | 0.00%                  | 0.00         |

Fuente: Planeamiento MAGA, con datos del Sistema de Información de Mercados -SIM-.

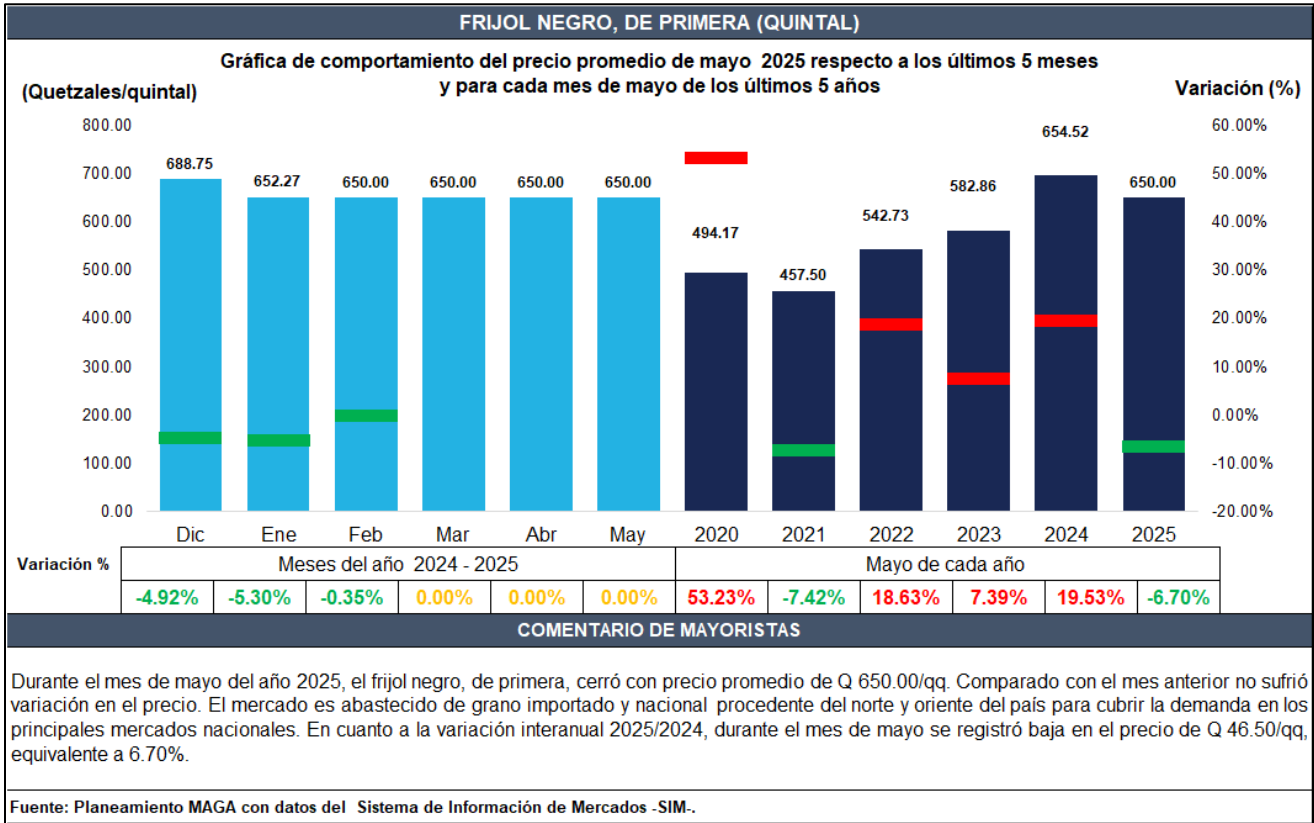


Variaciones de precio, pagado al Mayorista de granos básicos en el mercado “La Terminal”, zona 4 de la Ciudad de Guatemala

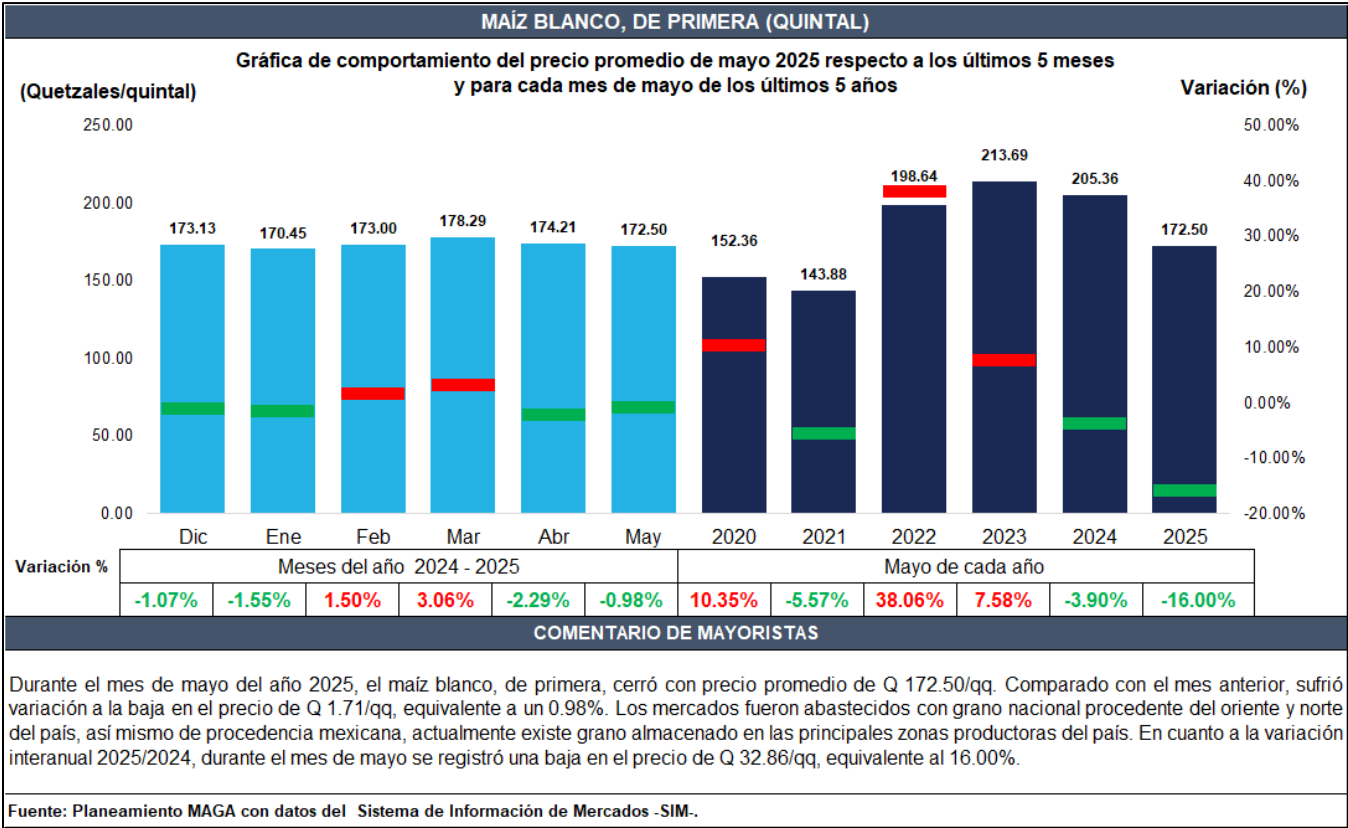
Cuadro 1. Variación de precio del Arroz oro blanco, de primera.



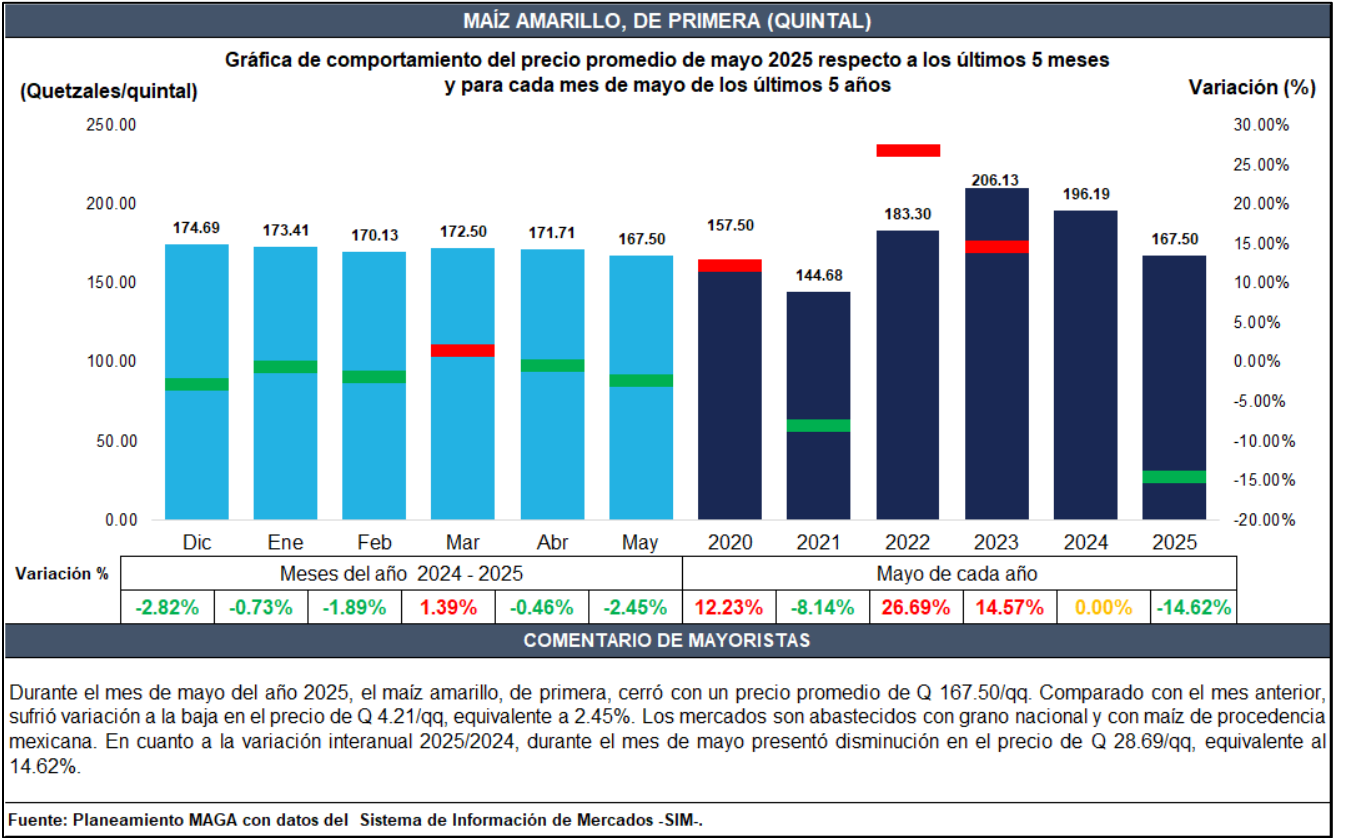
Cuadro 2. Variación de precio del Frijol negro, de primera.



Cuadro 3. Variación de precio del Maíz blanco, de primera.

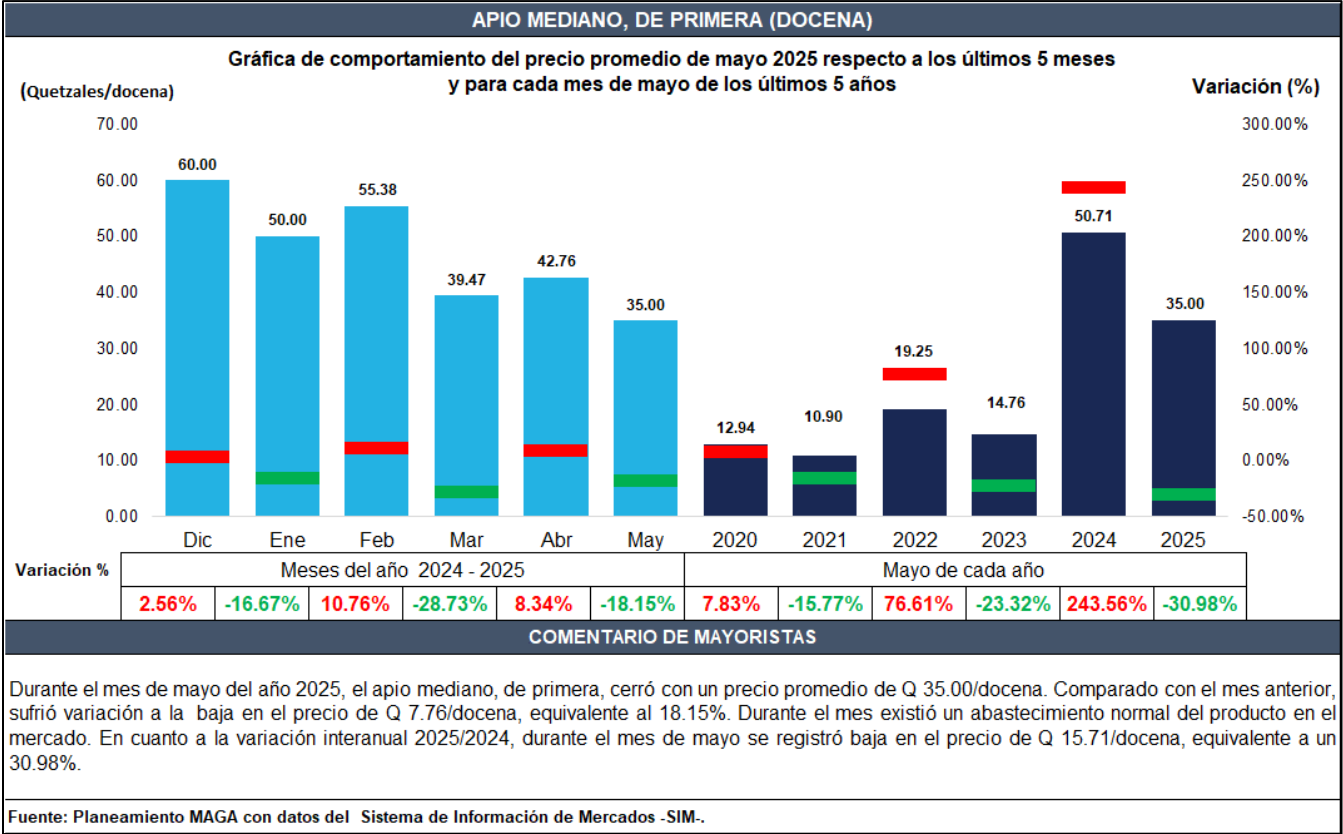


Cuadro 4. Variación de precio del Maíz amarillo, de primera.

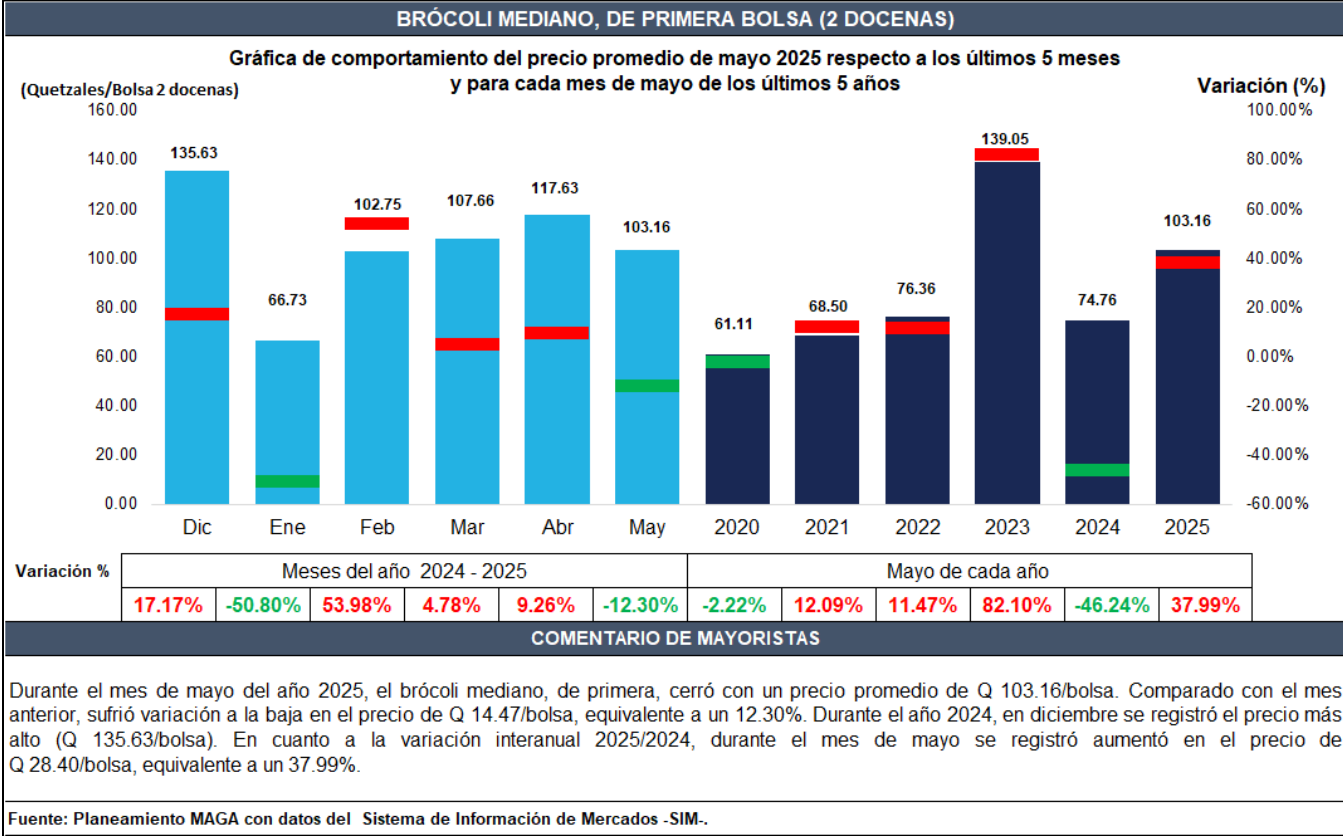


Variaciones de precio, pagado al Mayorista de vegetales en el mercado “La Terminal”,  
zona 4 de la Ciudad de Guatemala

Cuadro 5. Variación de precio del Apio mediano, de primera.

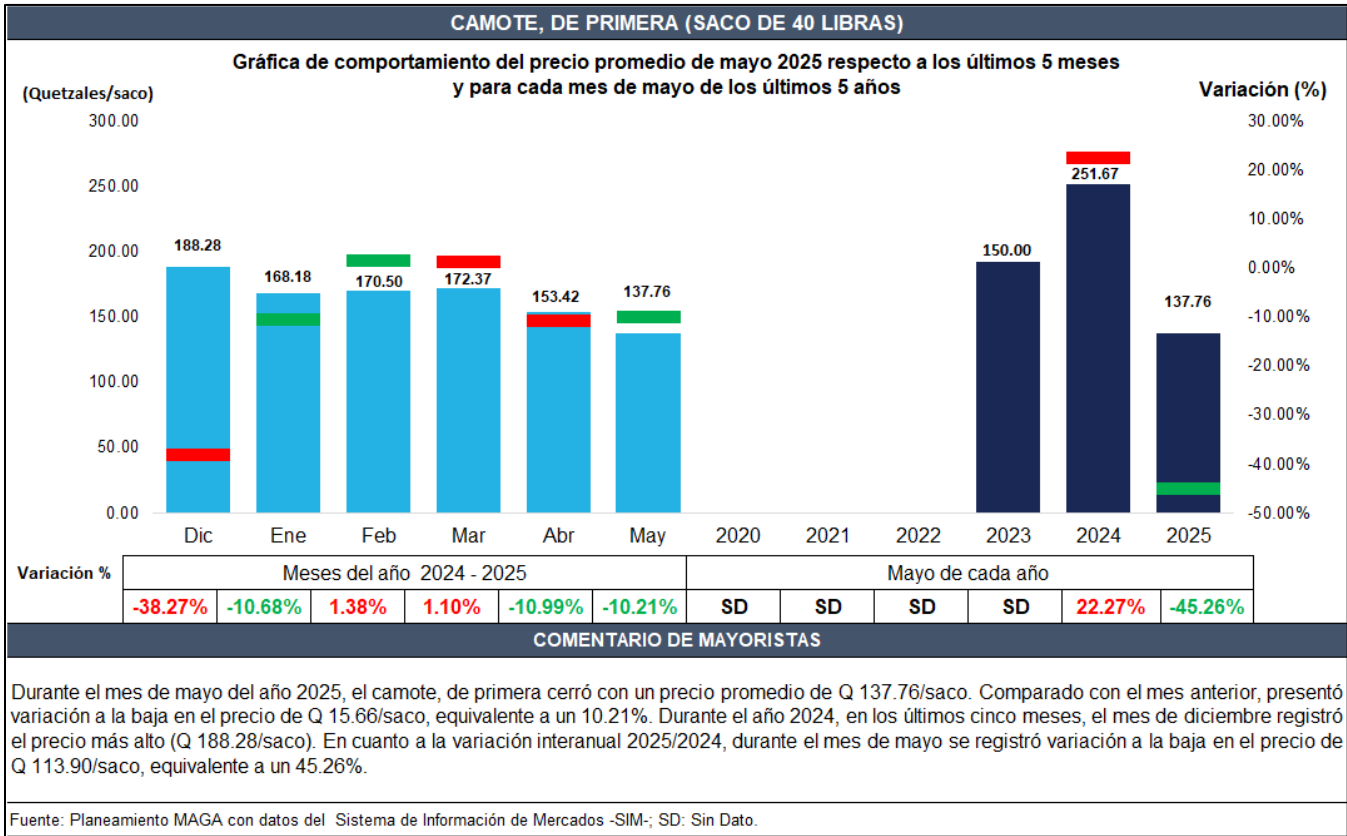


Cuadro 6. Variación de precio del Brócoli mediano, de primera.

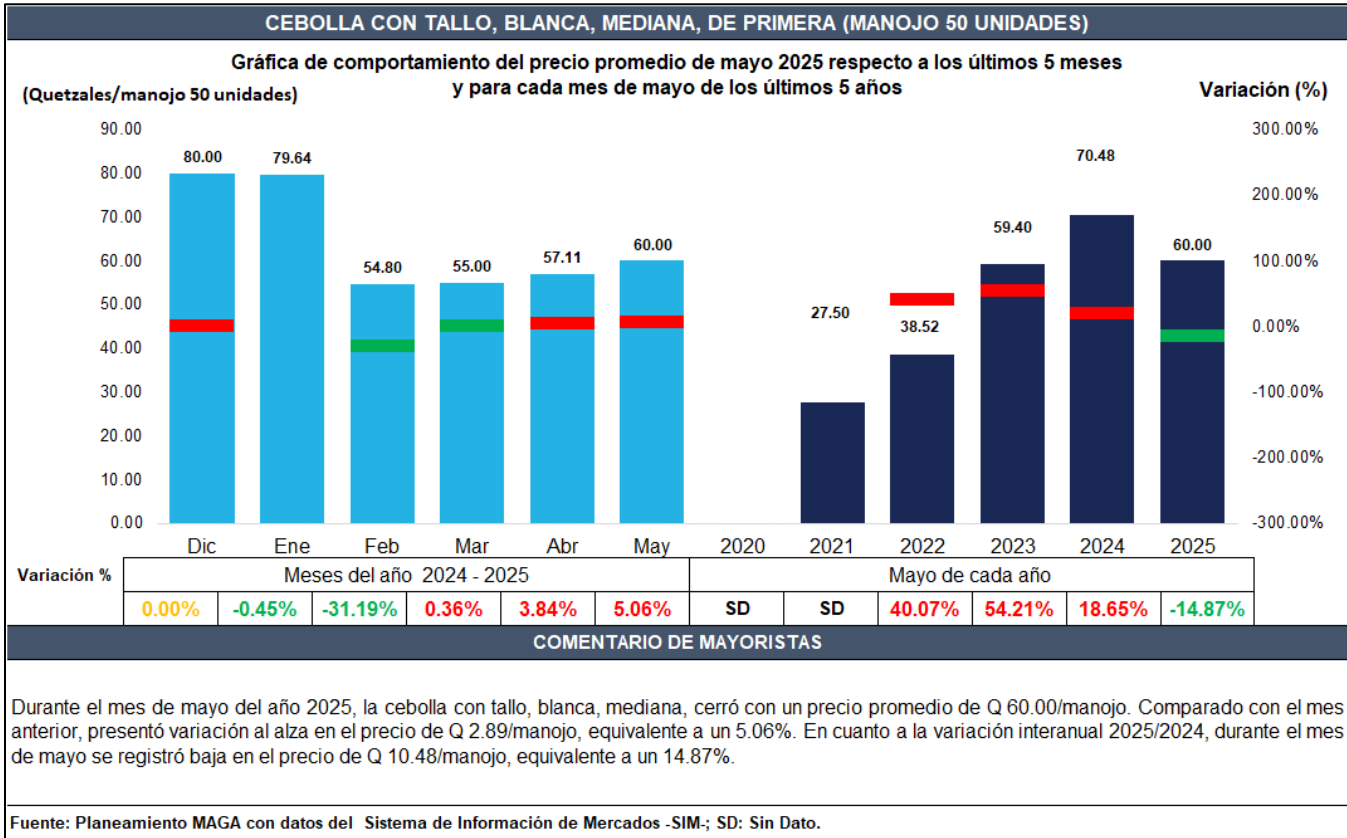




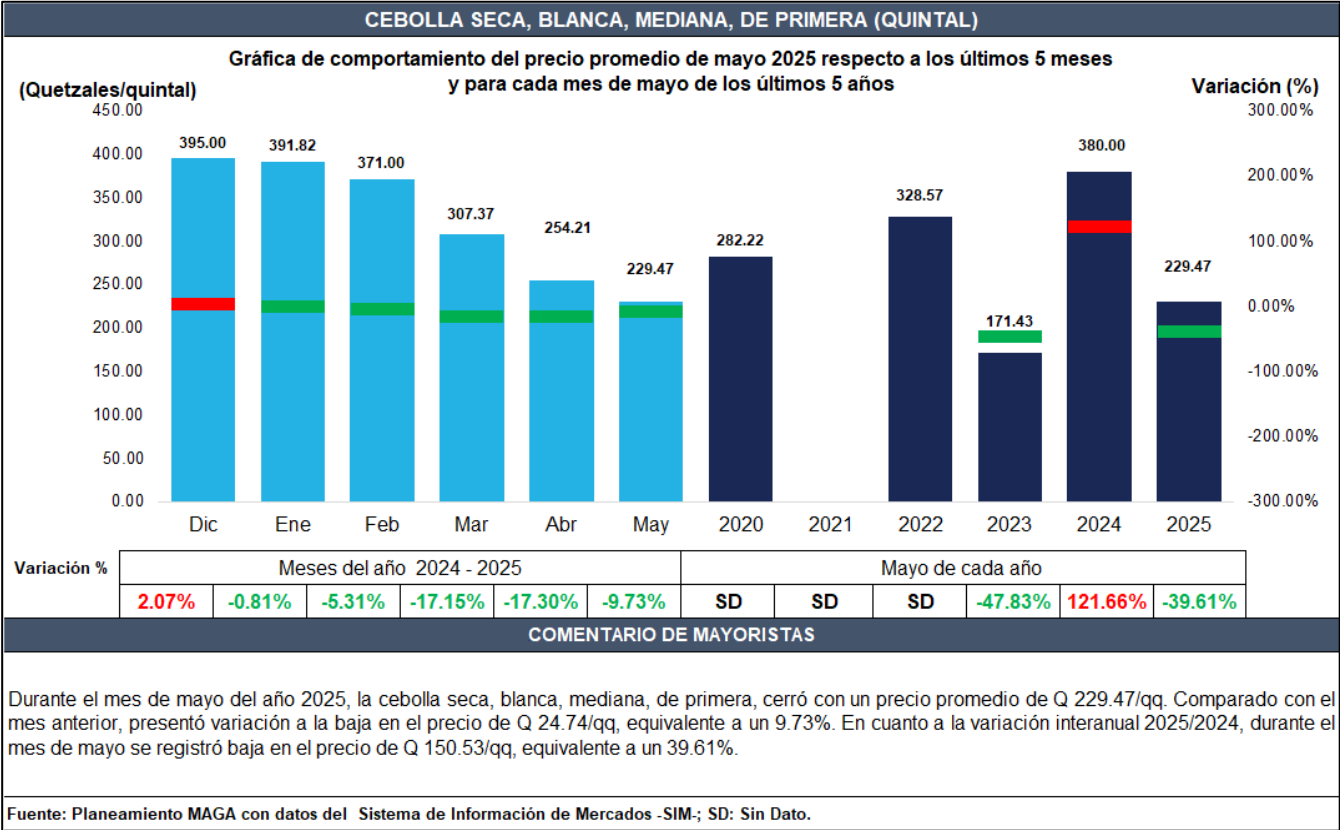
Cuadro 7. Variación del precio del Camote, de primera.



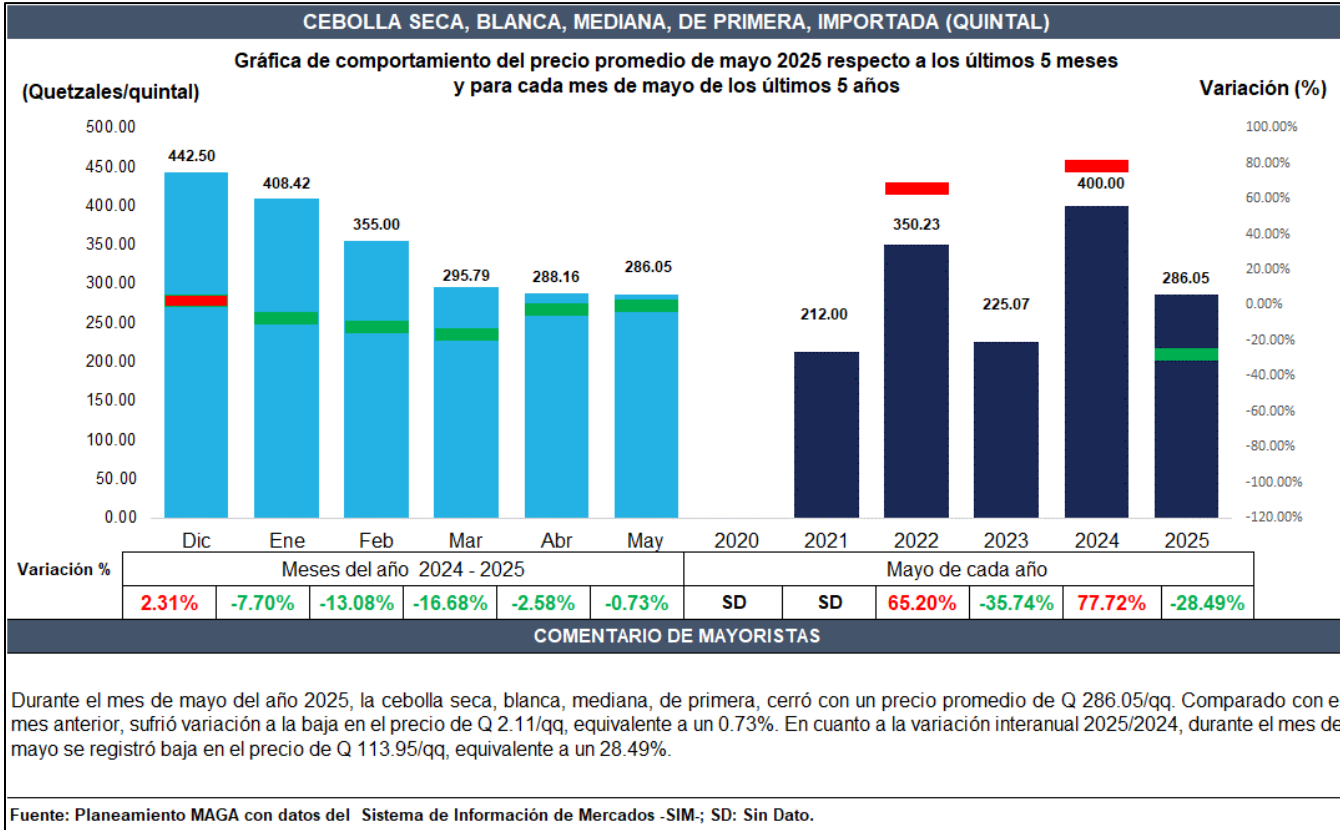
Cuadro 8. Variación del precio de la Cebolla blanca con tallo.



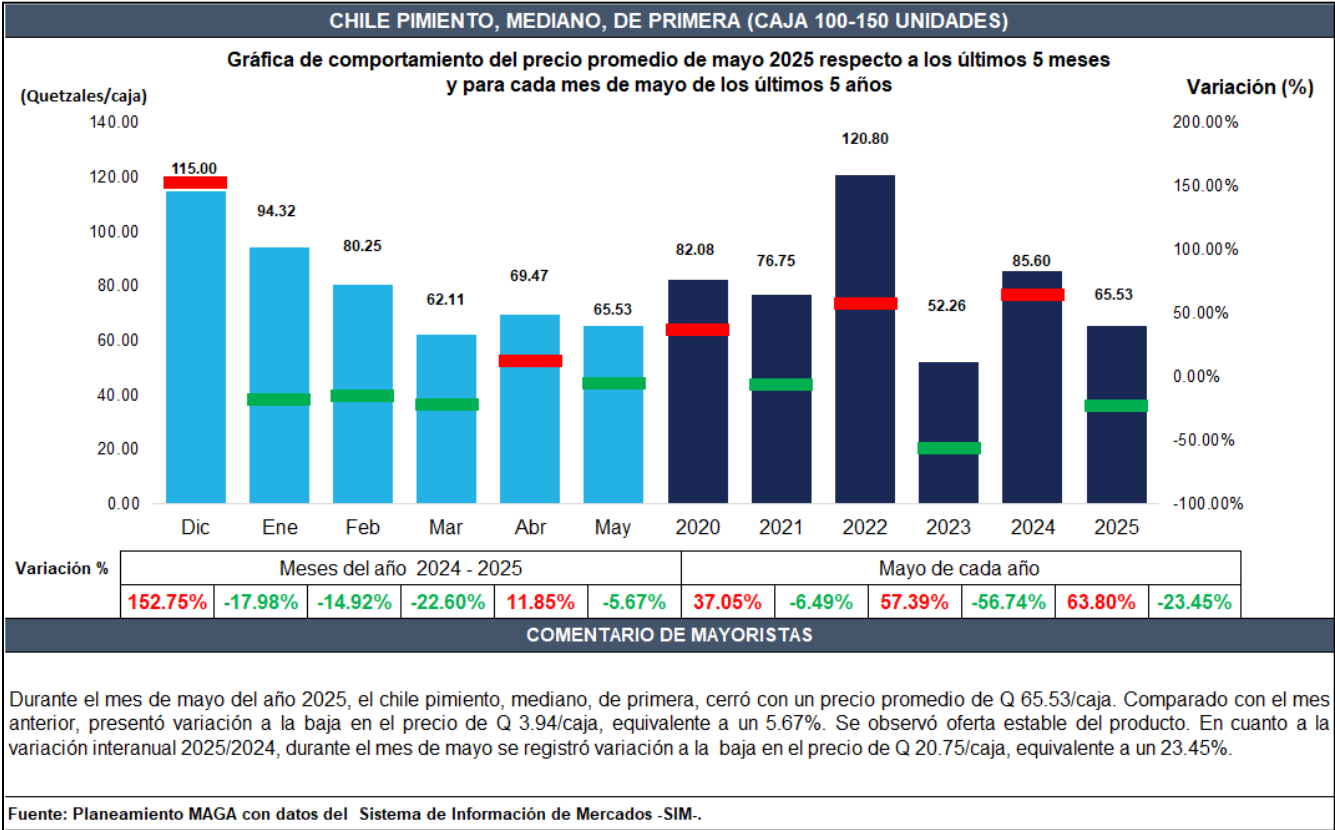
Cuadro 9. Variación de precio de la Cebolla seca, blanca, mediana, nacional.



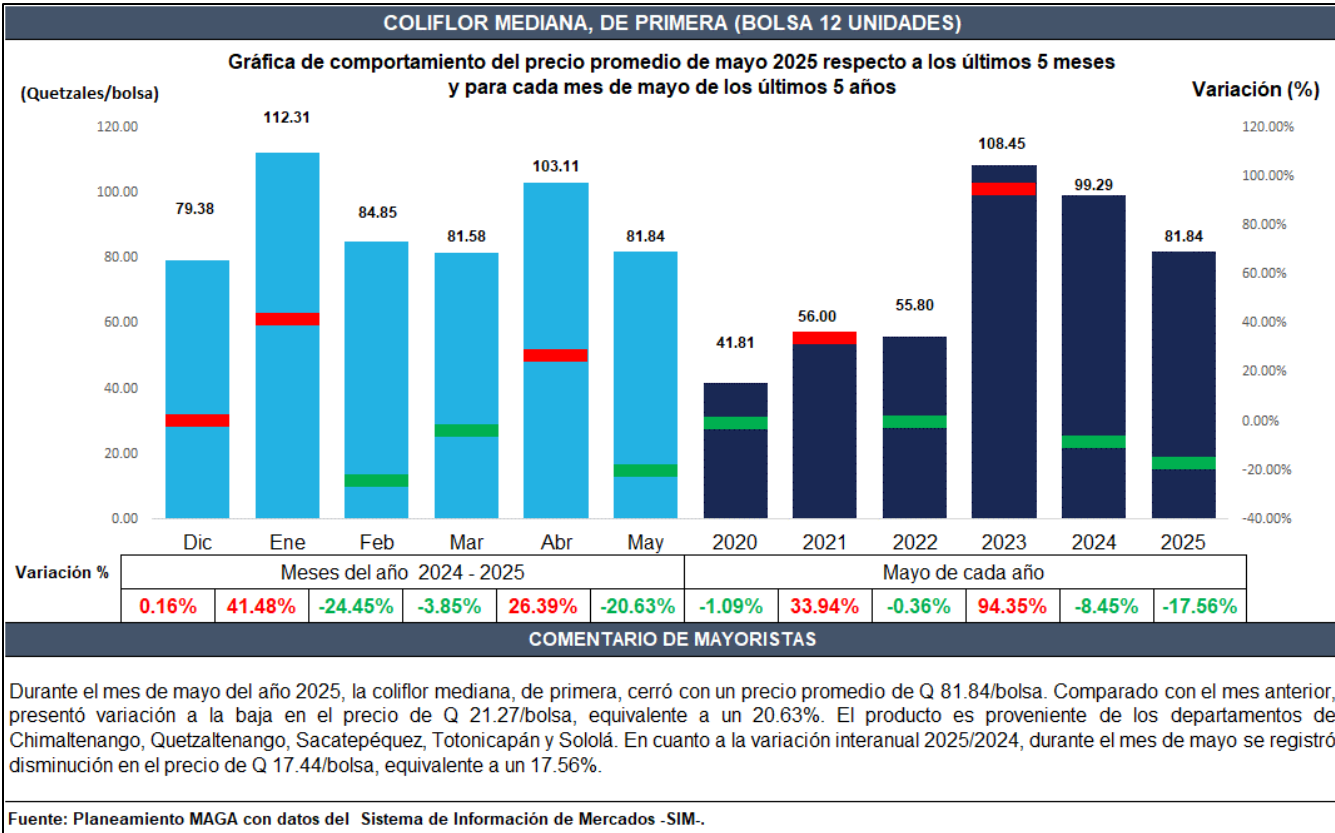
Cuadro 10. Variación de precio de la Cebolla seca, blanca, mediana, importada.



Cuadro 11. Variación de precio del Chile Pimiento, mediano, de primera.

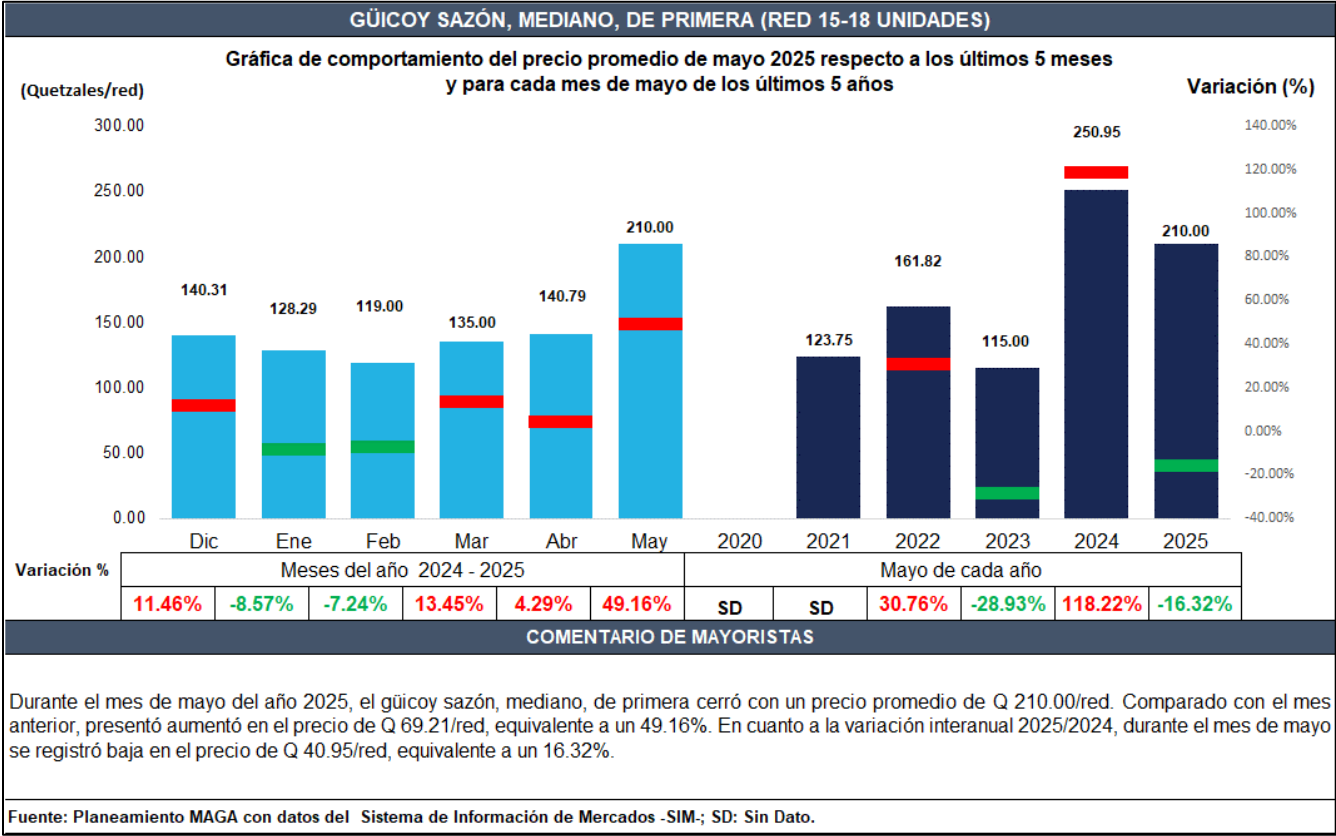


Cuadro 12. Variación de precio de la Coliflor mediana, de primera.

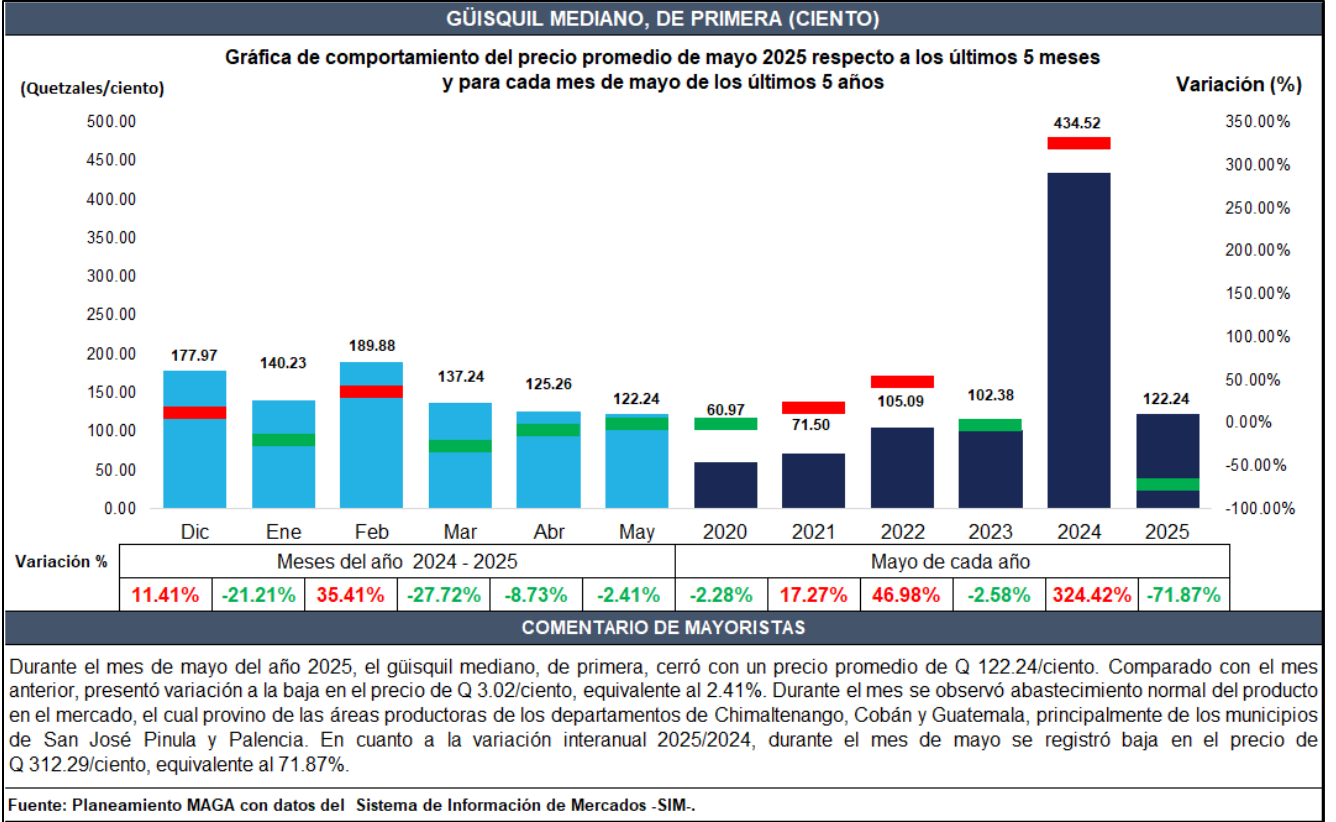




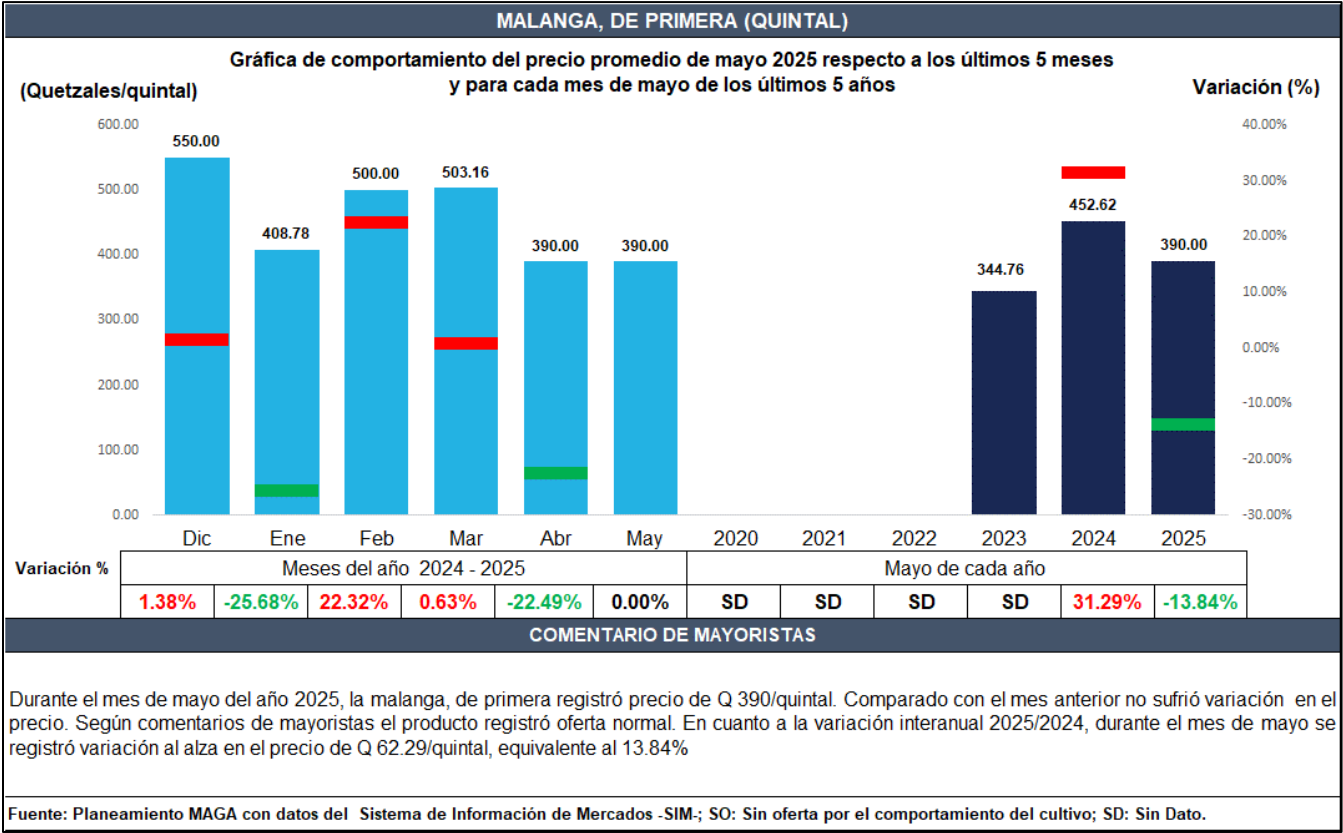
Cuadro 13. Variación de precio del Güicoy sazón, mediano, de primera.



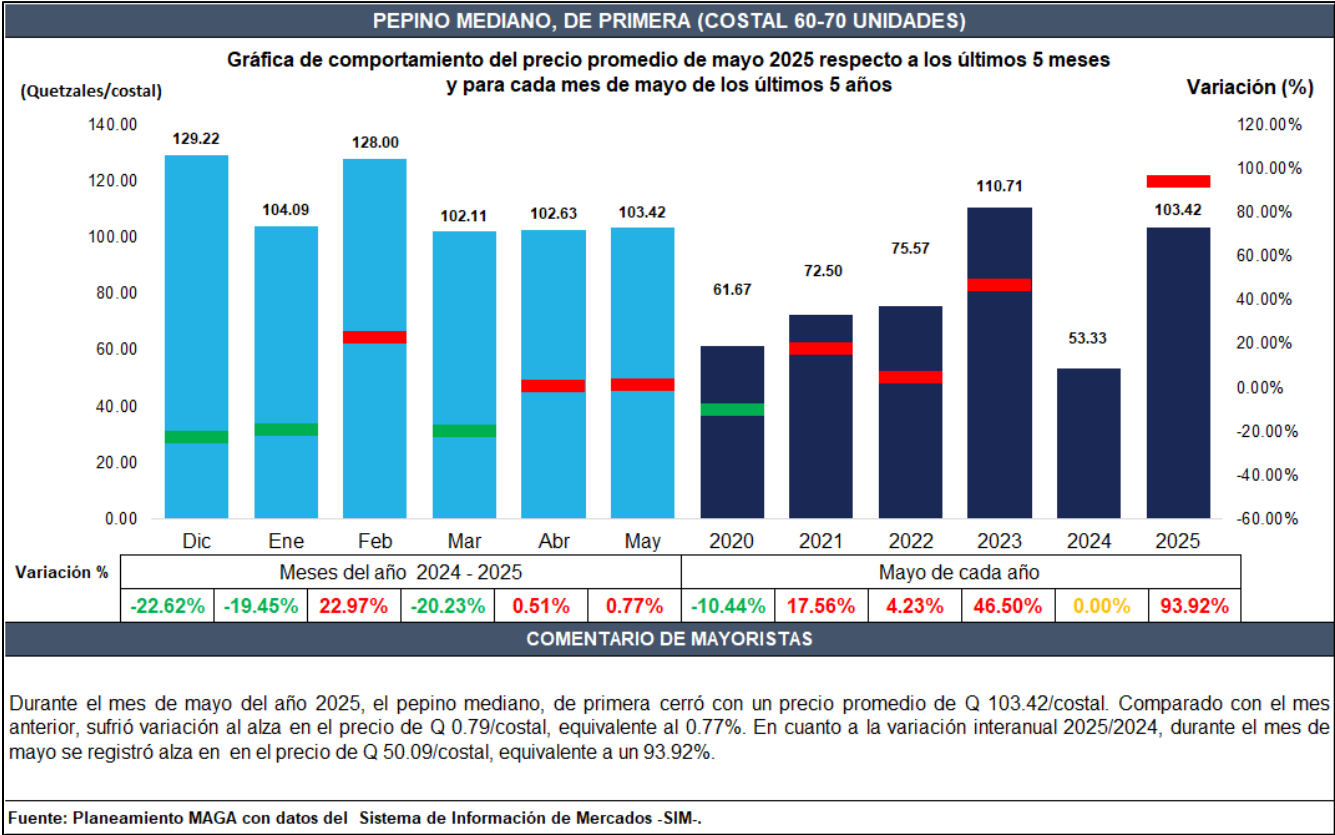
Cuadro 14. Variación de precio del Güisquil mediano, de primera.



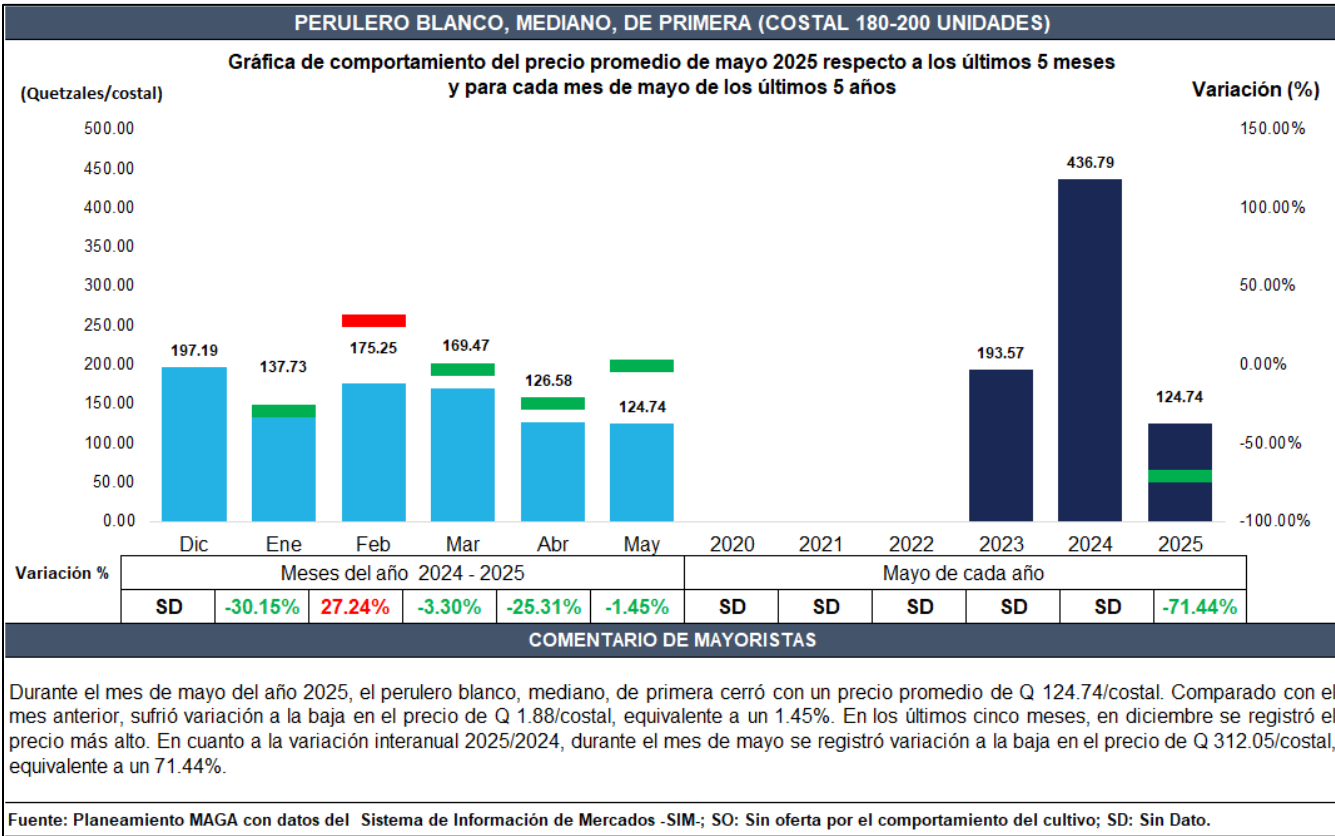
Cuadro 15. Variación de precio de la Malanga de primera.



Cuadro 17. Variación de precio del Pepino mediano, de primera.

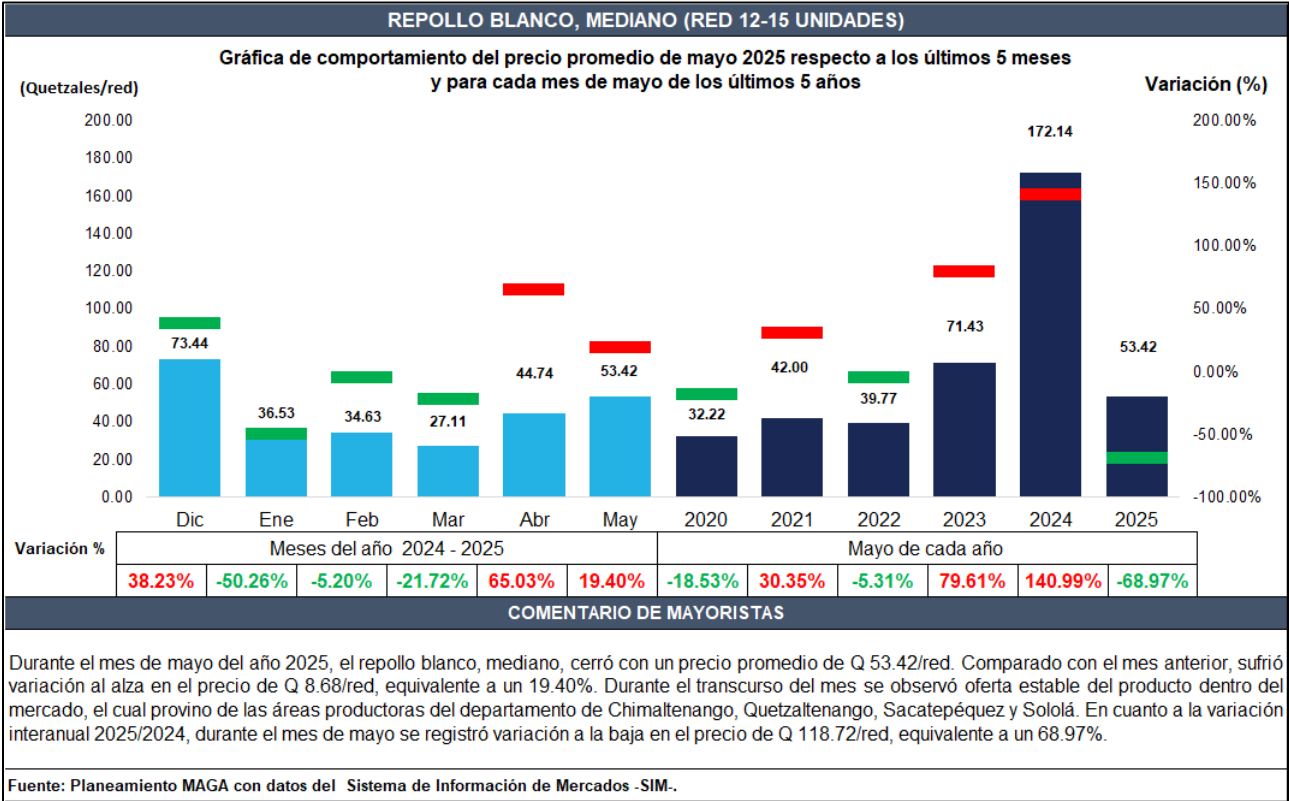


Cuadro 18. Variación de precio del Perulero blanco, mediano, de primera.

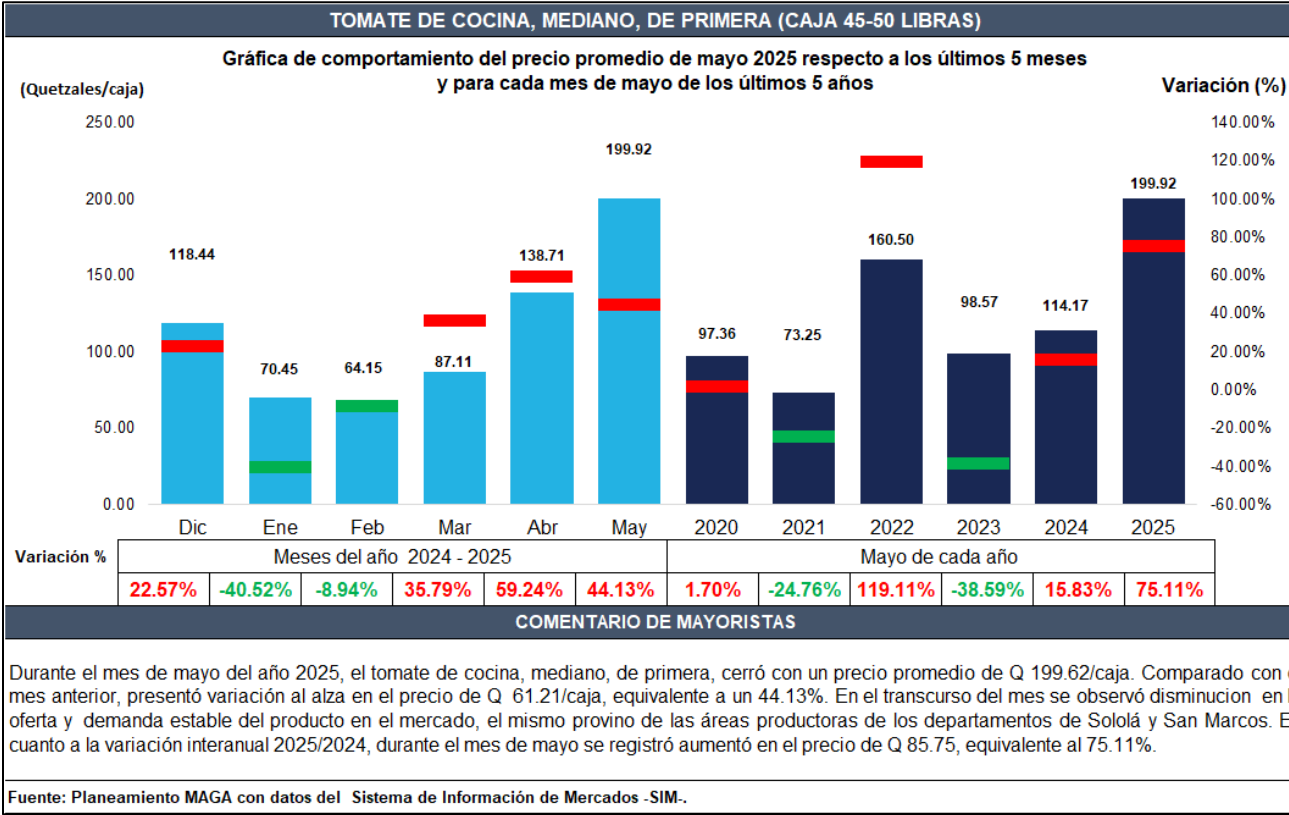




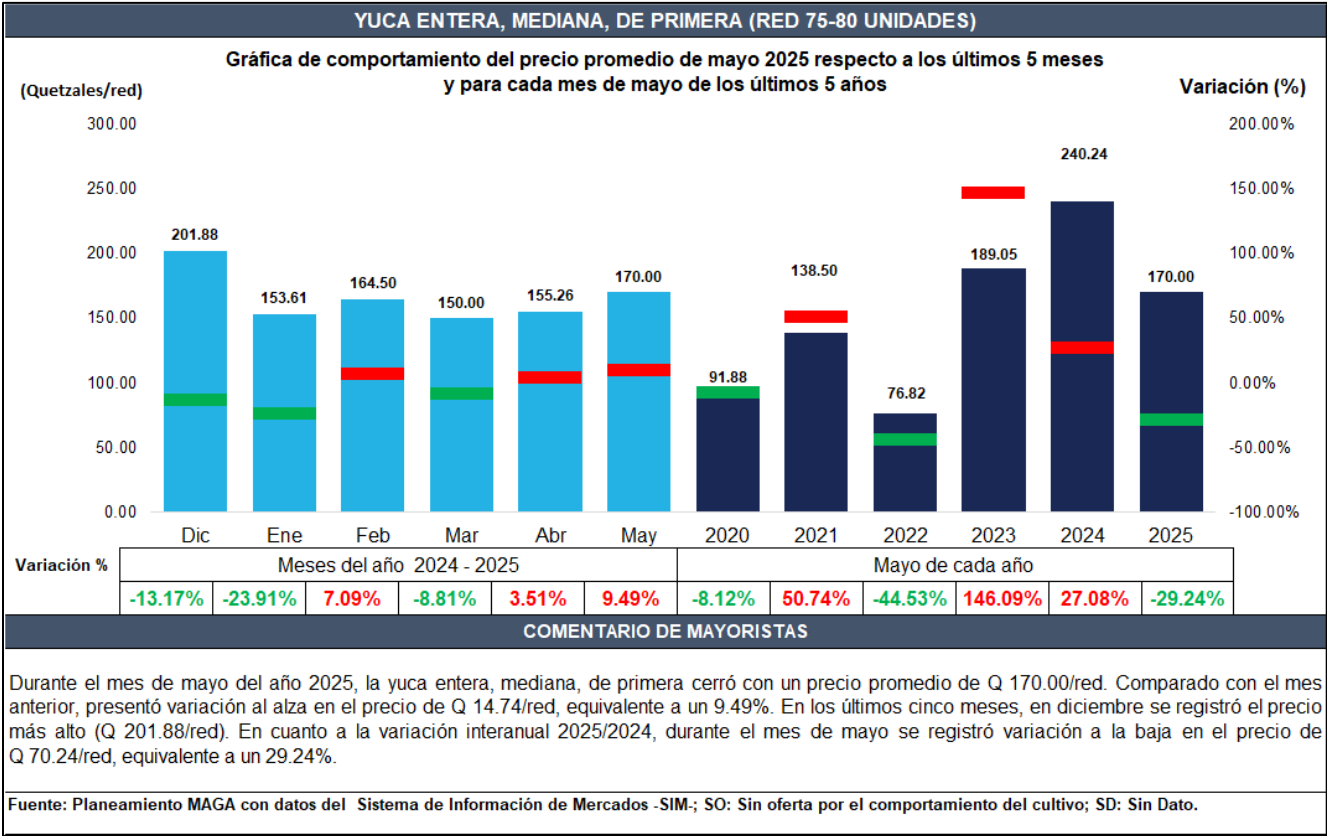
Cuadro 19. Variación de precio del Repollo blanco.



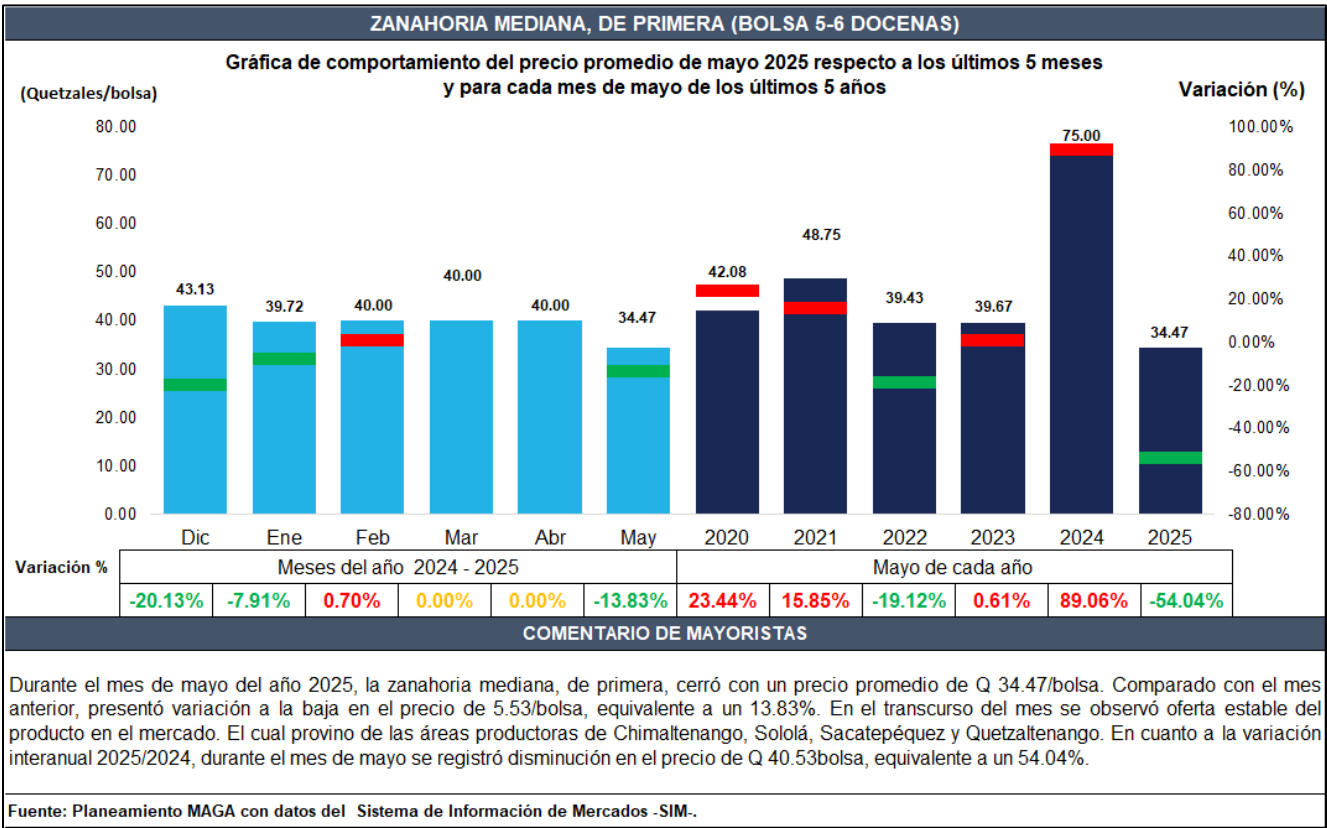
Cuadro 20. Variación de precio del Tomate de cocina, mediano, de primera.



Cuadro 21. Variación de precio de la Yuca entera, mediana, de primera.

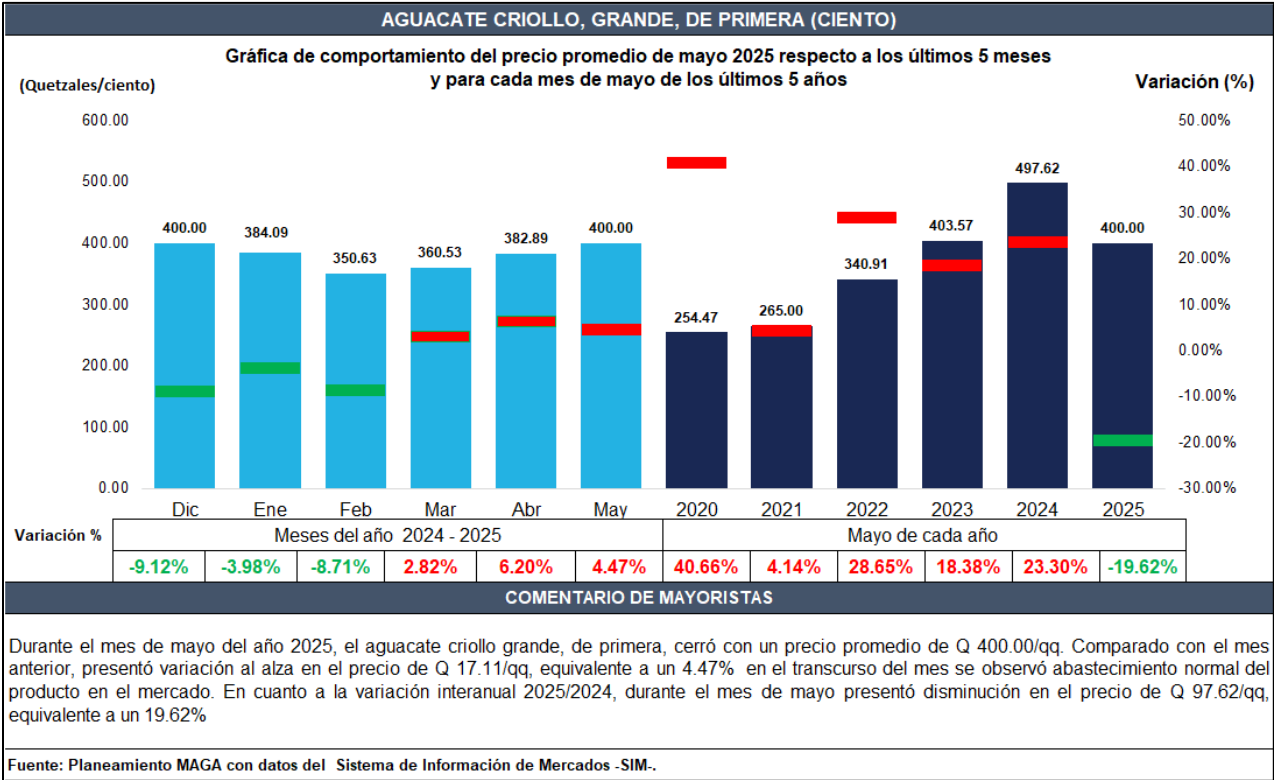


Cuadro 22. Variación de precio de la Zanahoria mediana, de primera.

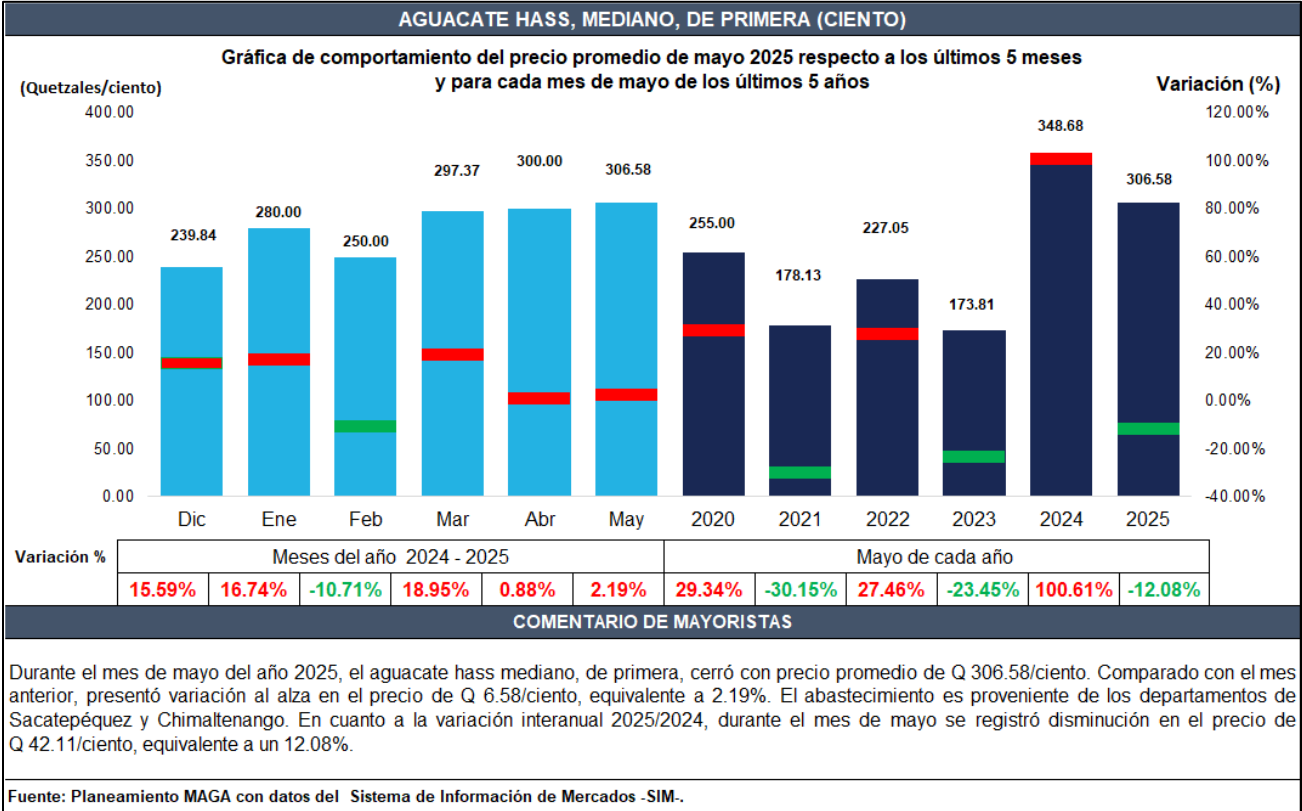


Variaciones de precio, pagado al Mayorista de frutas en el mercado “La Terminal”, zona 4 de la Ciudad de Guatemala

Cuadro 23. Variación de precio del Aguacate criollo, grande, de primera.

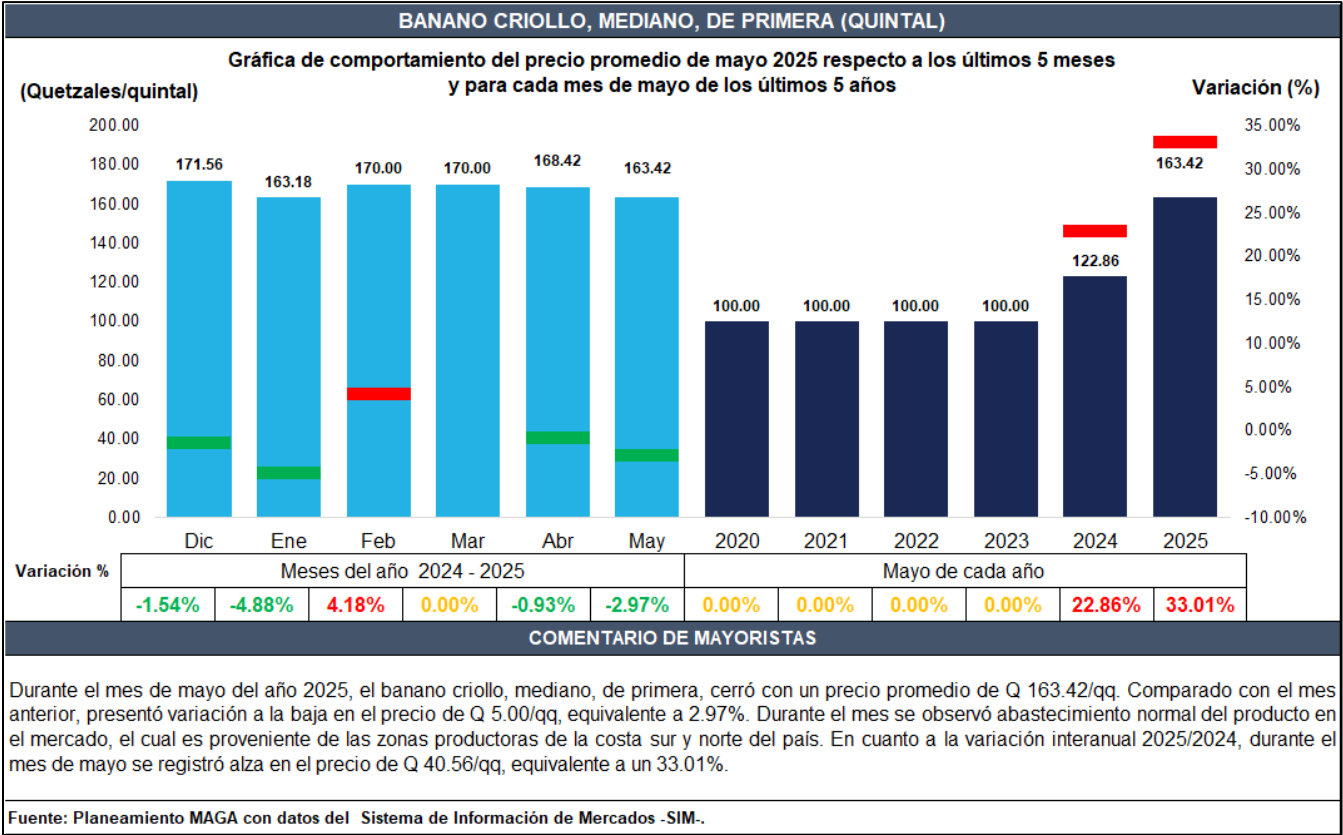


Cuadro 24. Variación de precio del Aguacate Hass, mediano, de primera.

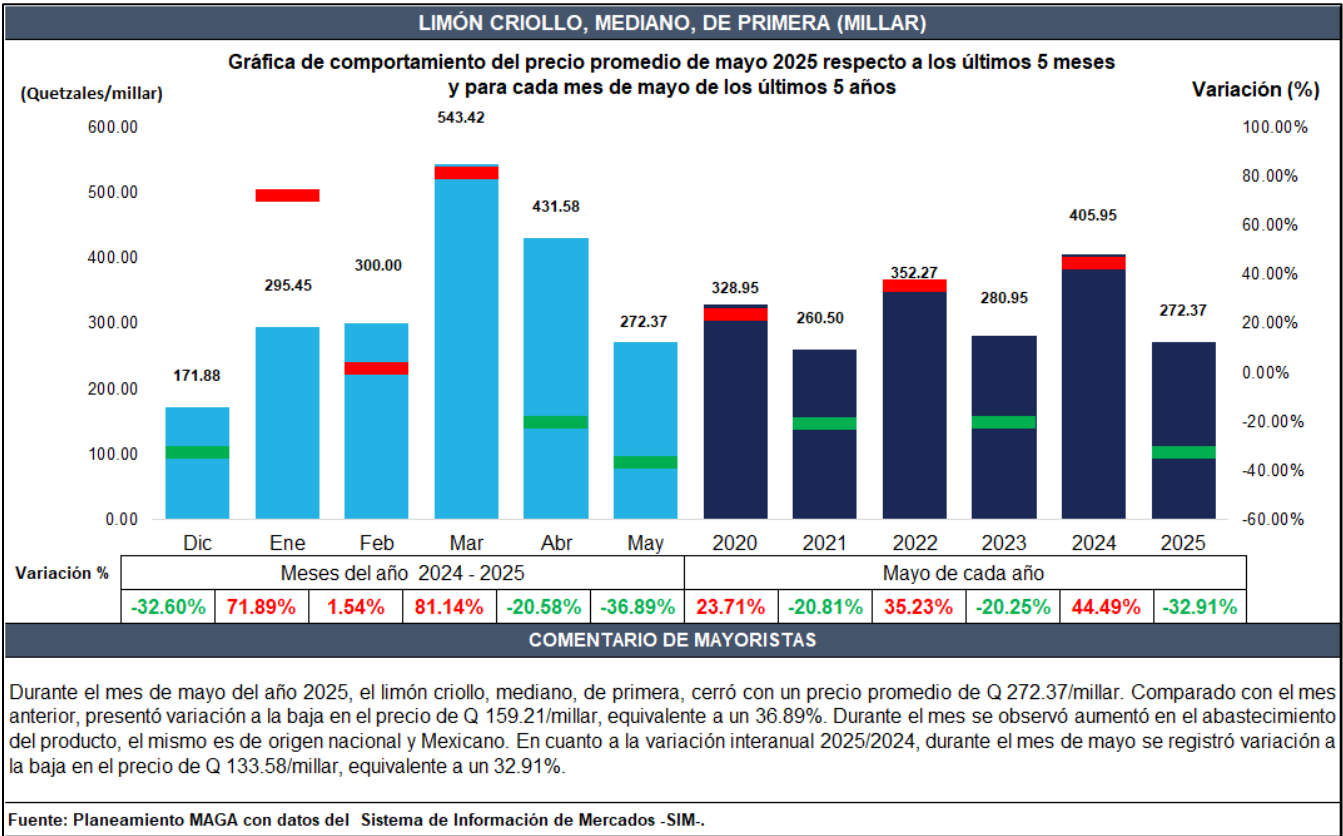




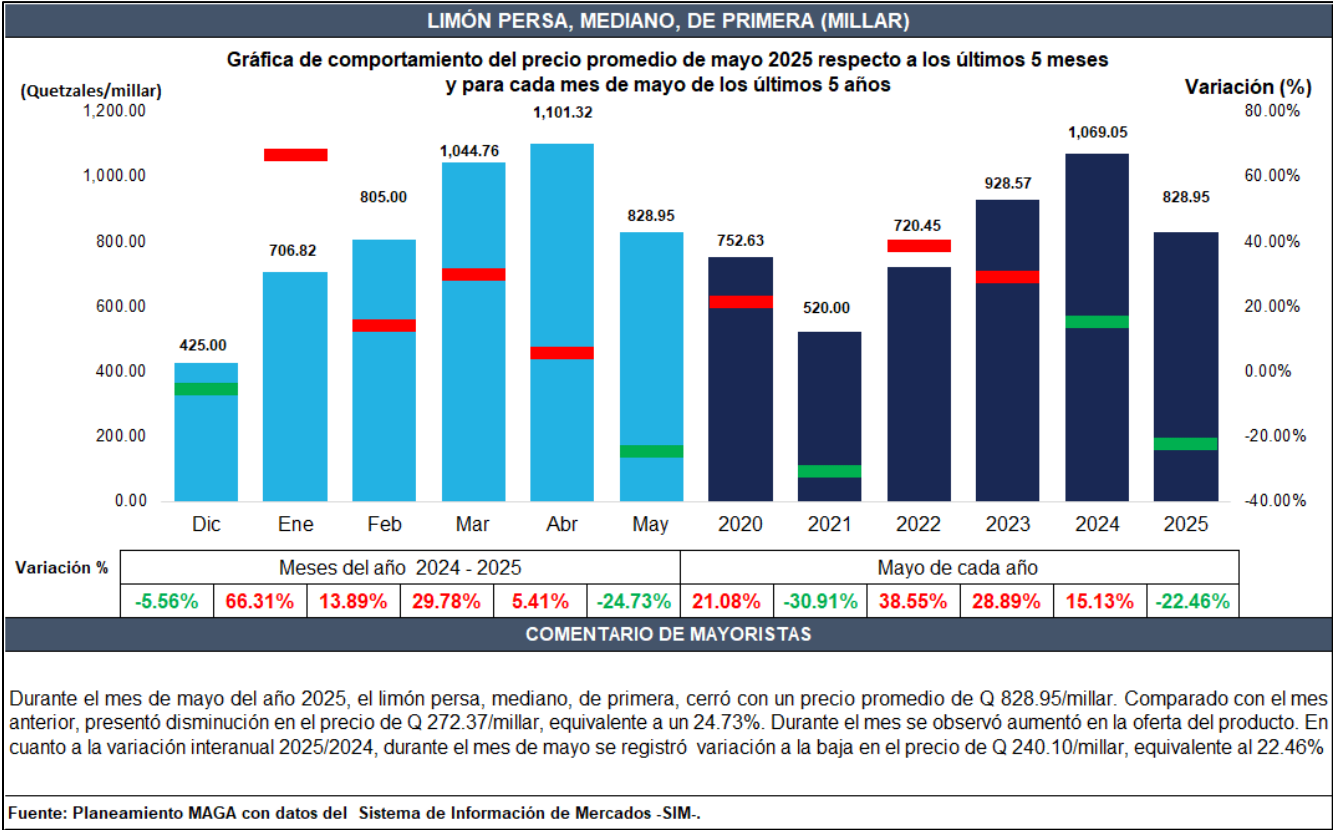
Cuadro 25. Variación de precio del Banano criollo, mediano, de primera.



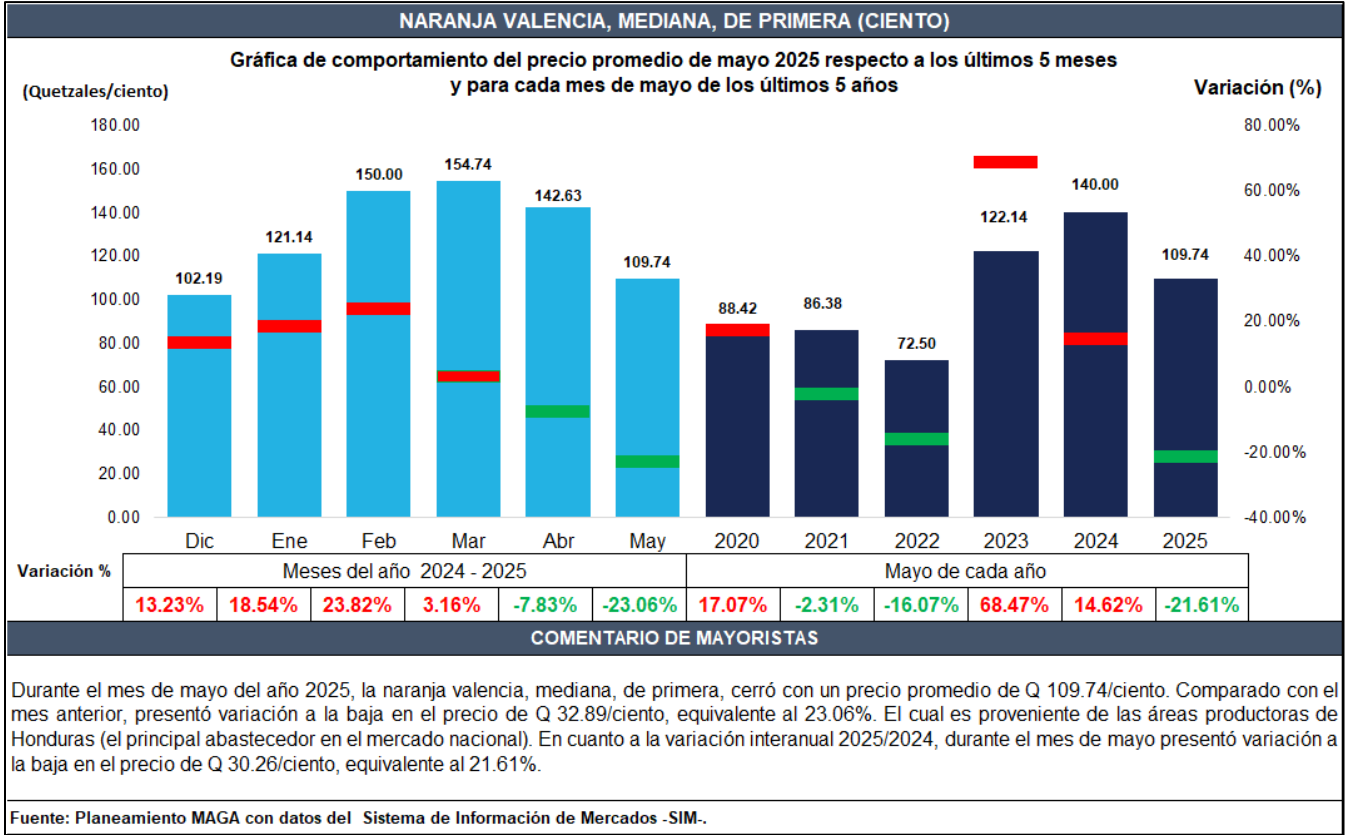
Cuadro 26. Variación de precio del Limón criollo, mediano, de primera.



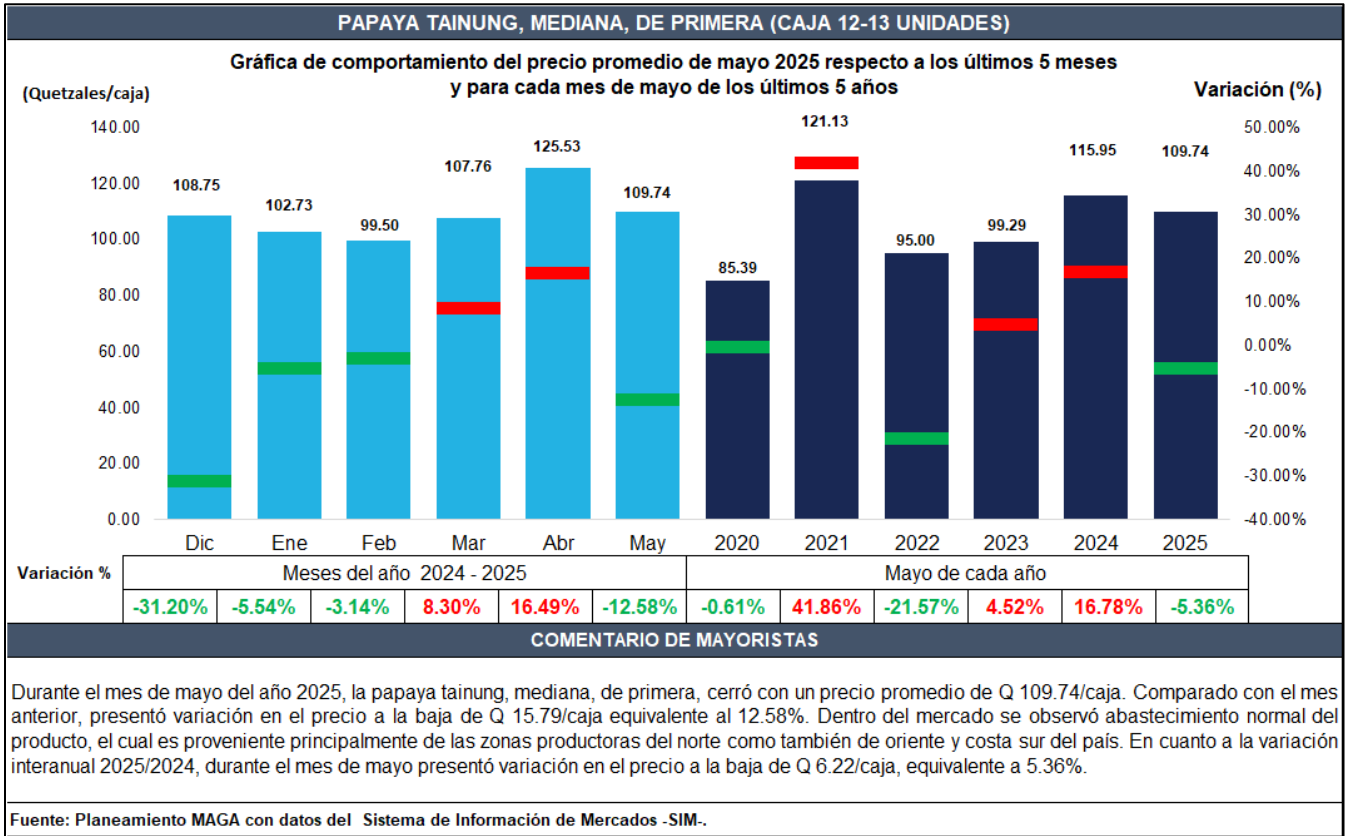
Cuadro 27. Variación de precio del Limón Persa, mediano, de primera.



Cuadro 29. Variación de precio del Naranja Valencia, mediana, de primera.

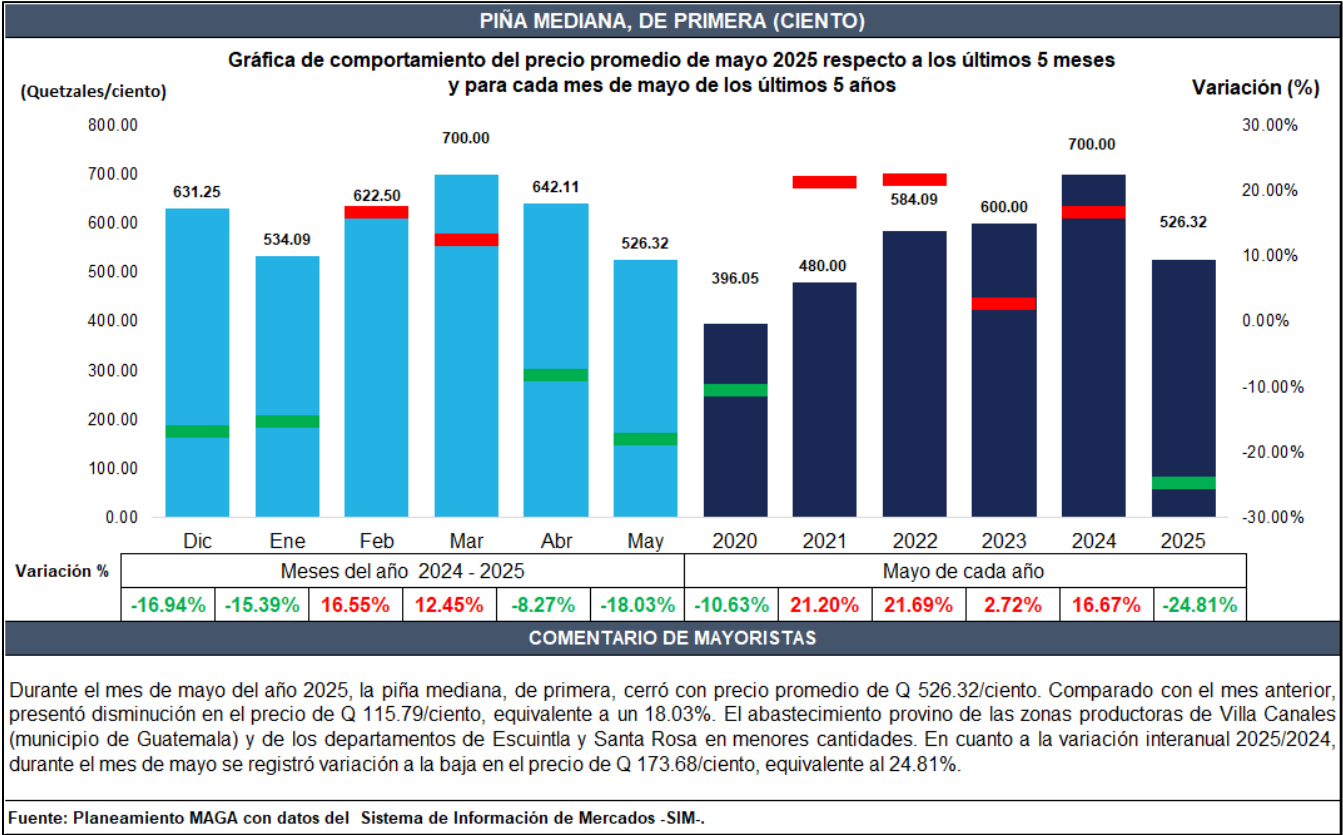


Cuadro 30. Variación de precio de la Papaya Tainung, mediana, de primera.

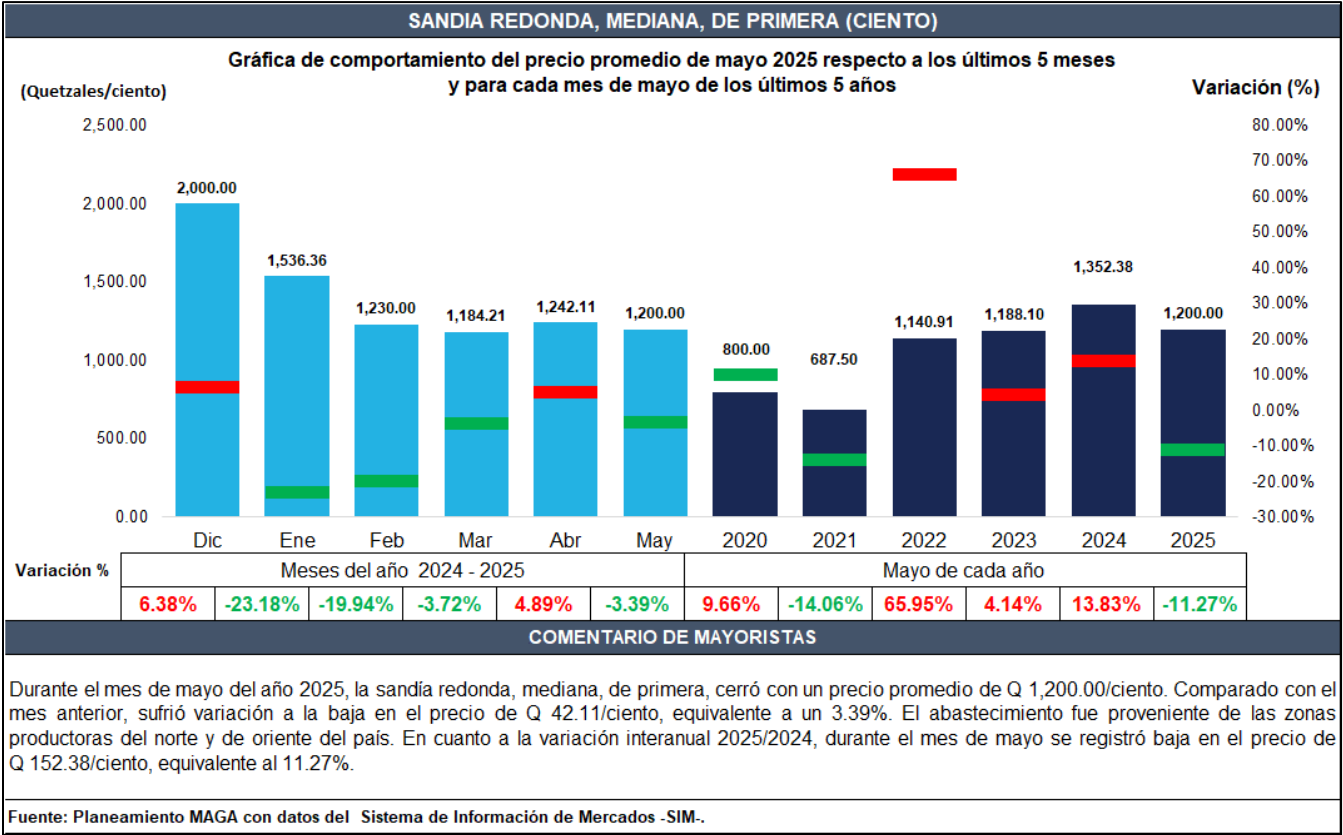




Cuadro 31. Variación de precio de la Piña, mediana, de primera.

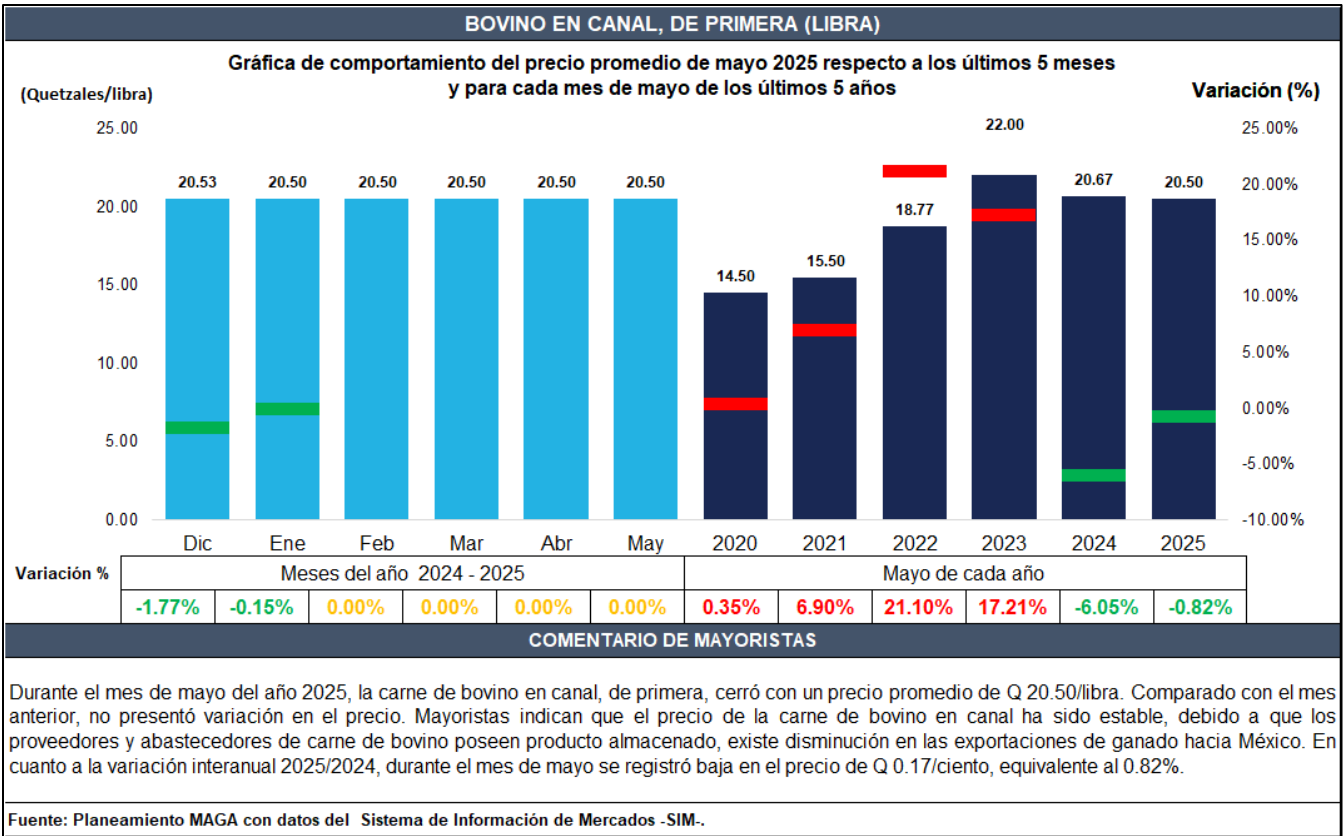


Cuadro 33. Variación de precio de la Sandía redonda, mediana, de primera.

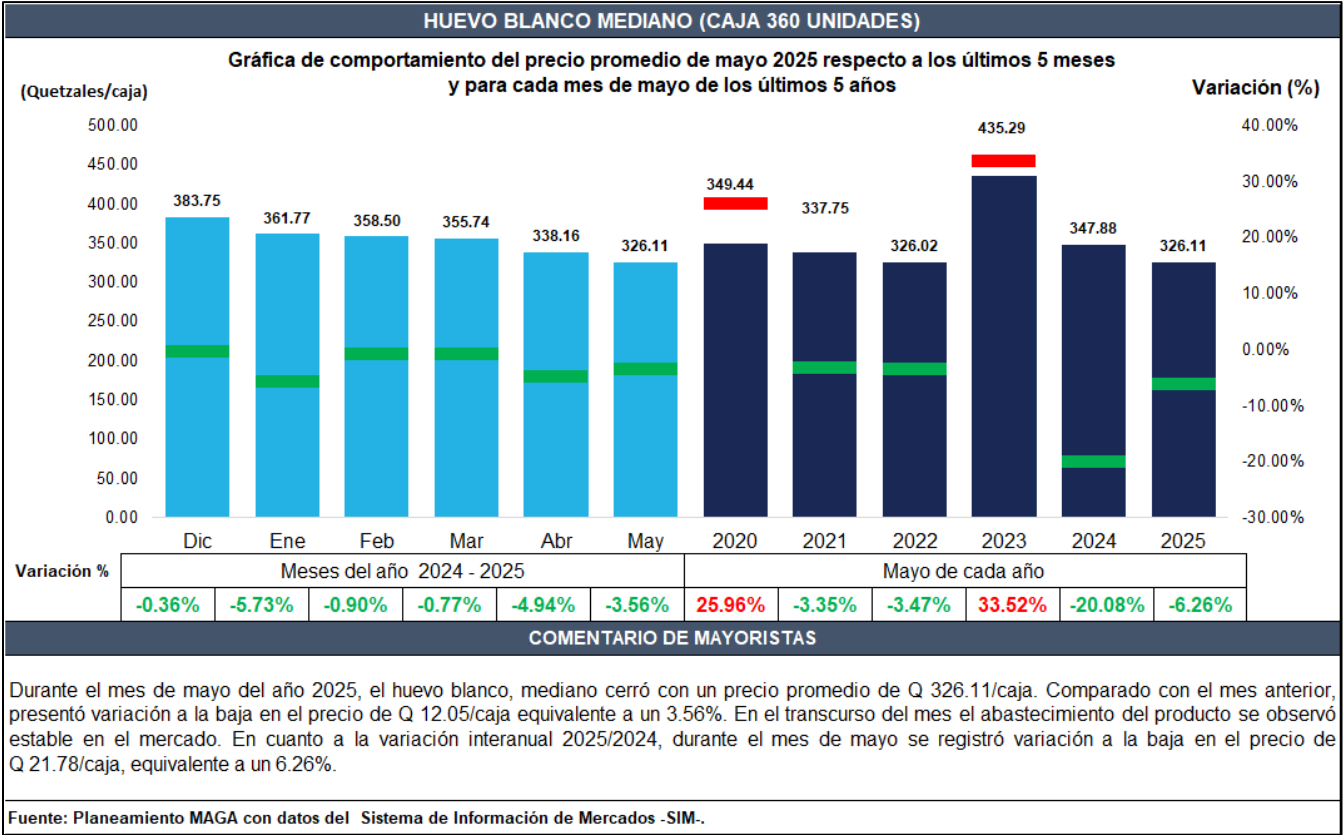


Variaciones de precio, pagado al Mayorista de pecuarios en el mercado “La Terminal”, zona 4 de la Ciudad de Guatemala

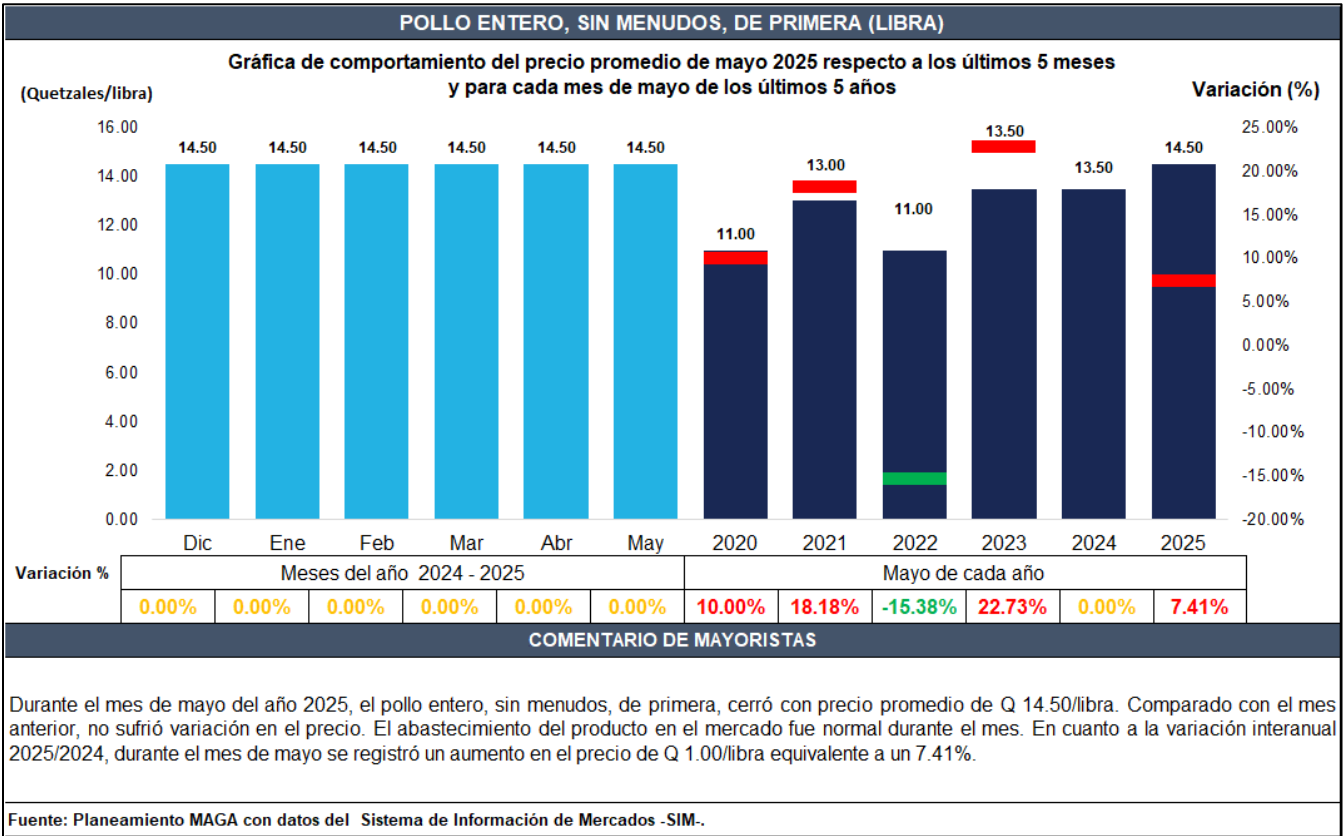
Cuadro 34. Variación de precio del Bovino en canal, de primera.



Cuadro 35. Variación de precio del Huevo blanco, mediano.

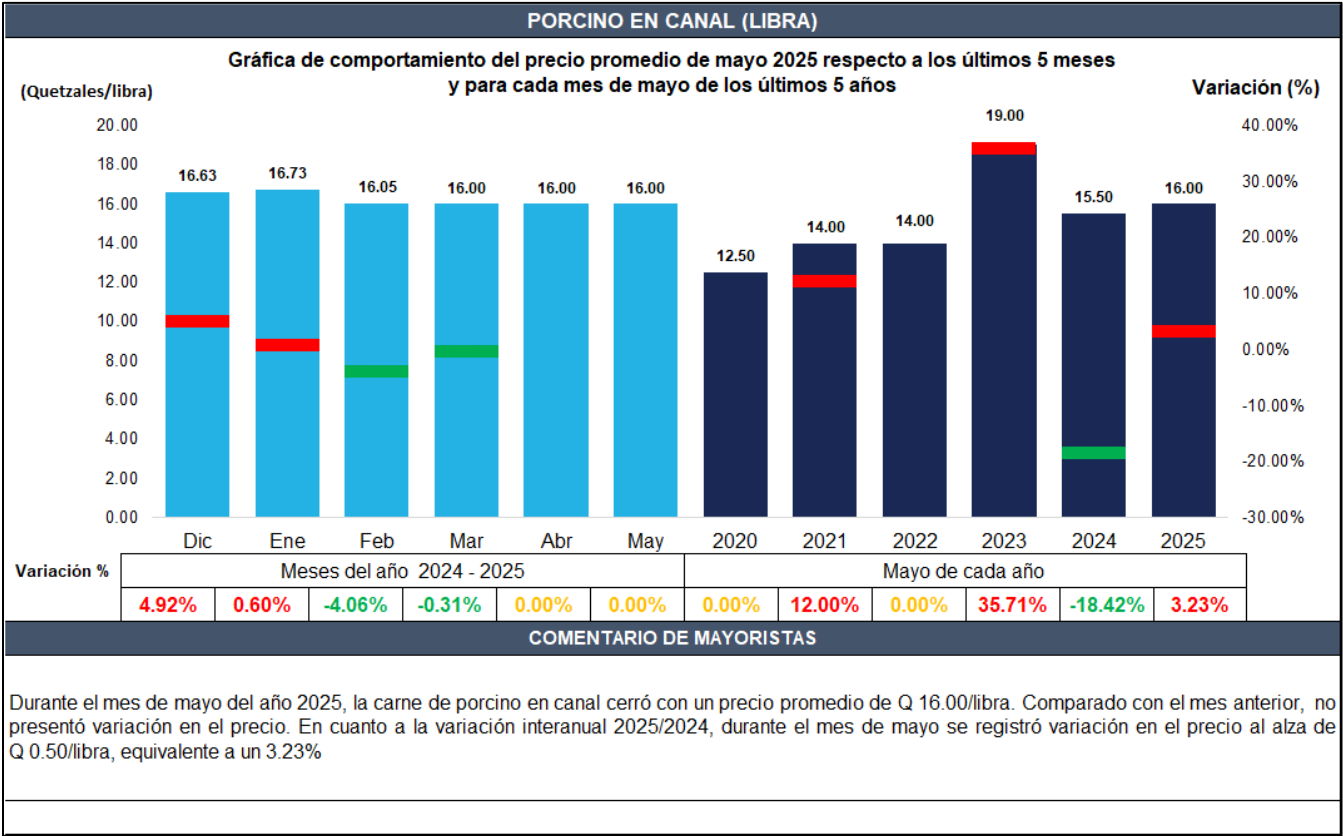


Cuadro 36. Variación de precio del Pollo entero, sin menudos, de primera.



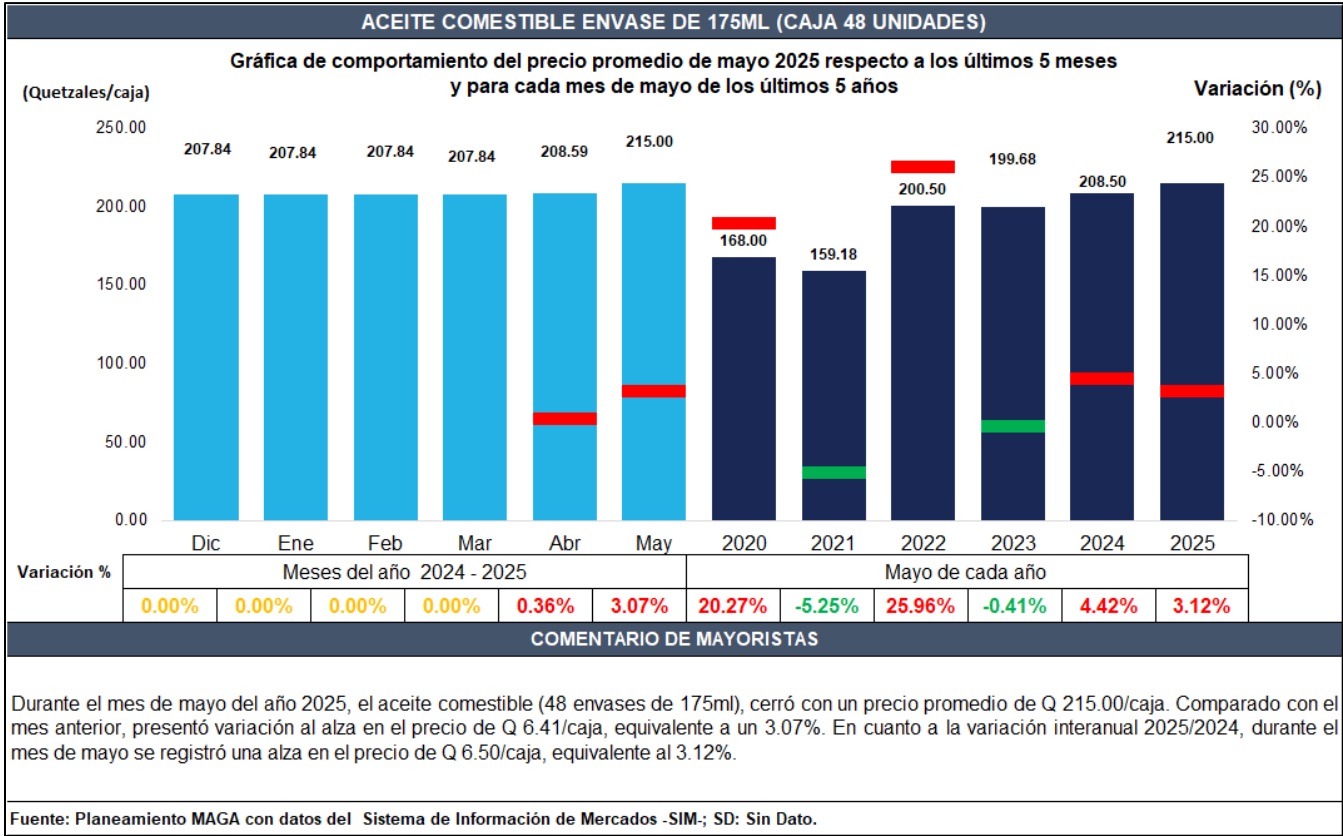


Cuadro 37. Variación de precio del Porcino en canal.

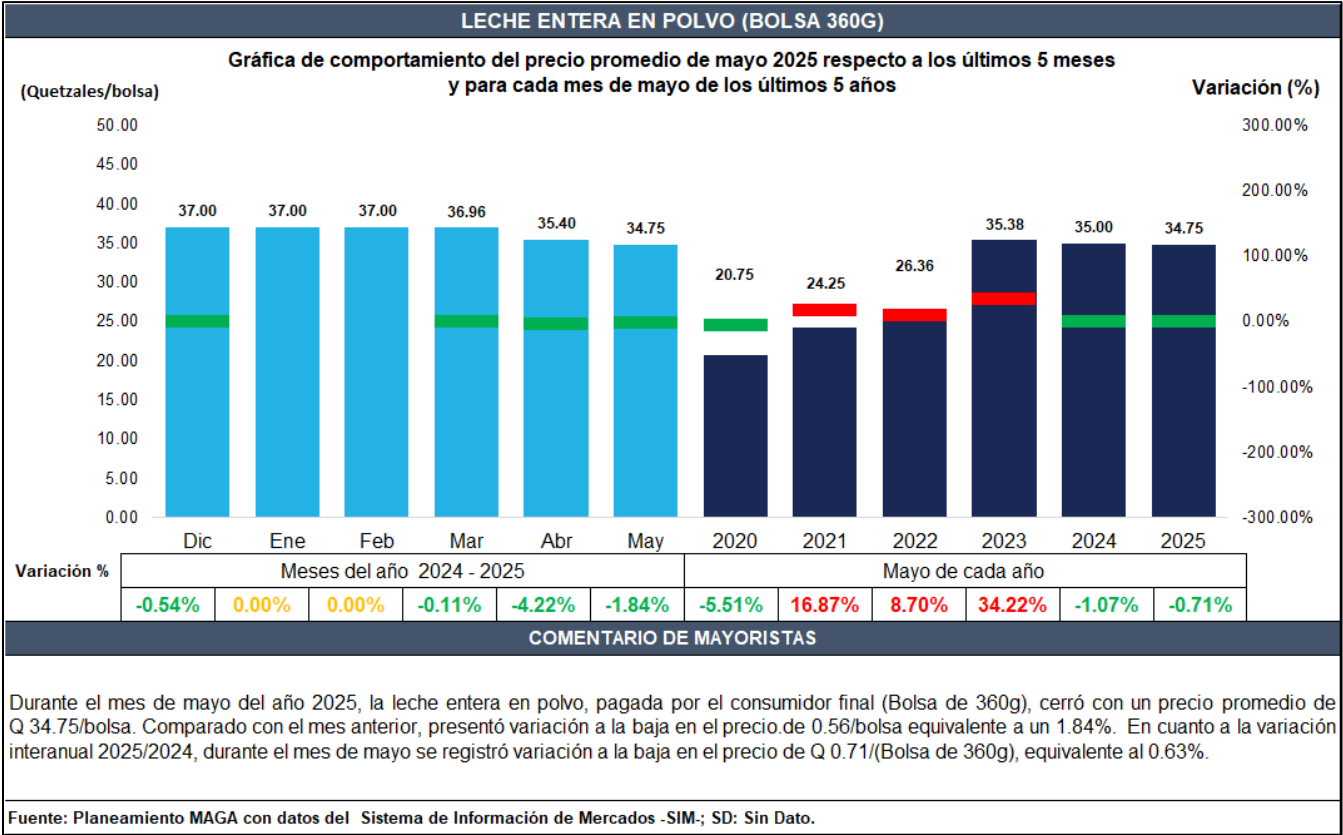


Variaciones de precio, pagado al Mayorista de abarrotes en el mercado “La Terminal”, zona 4 de la Ciudad de Guatemala

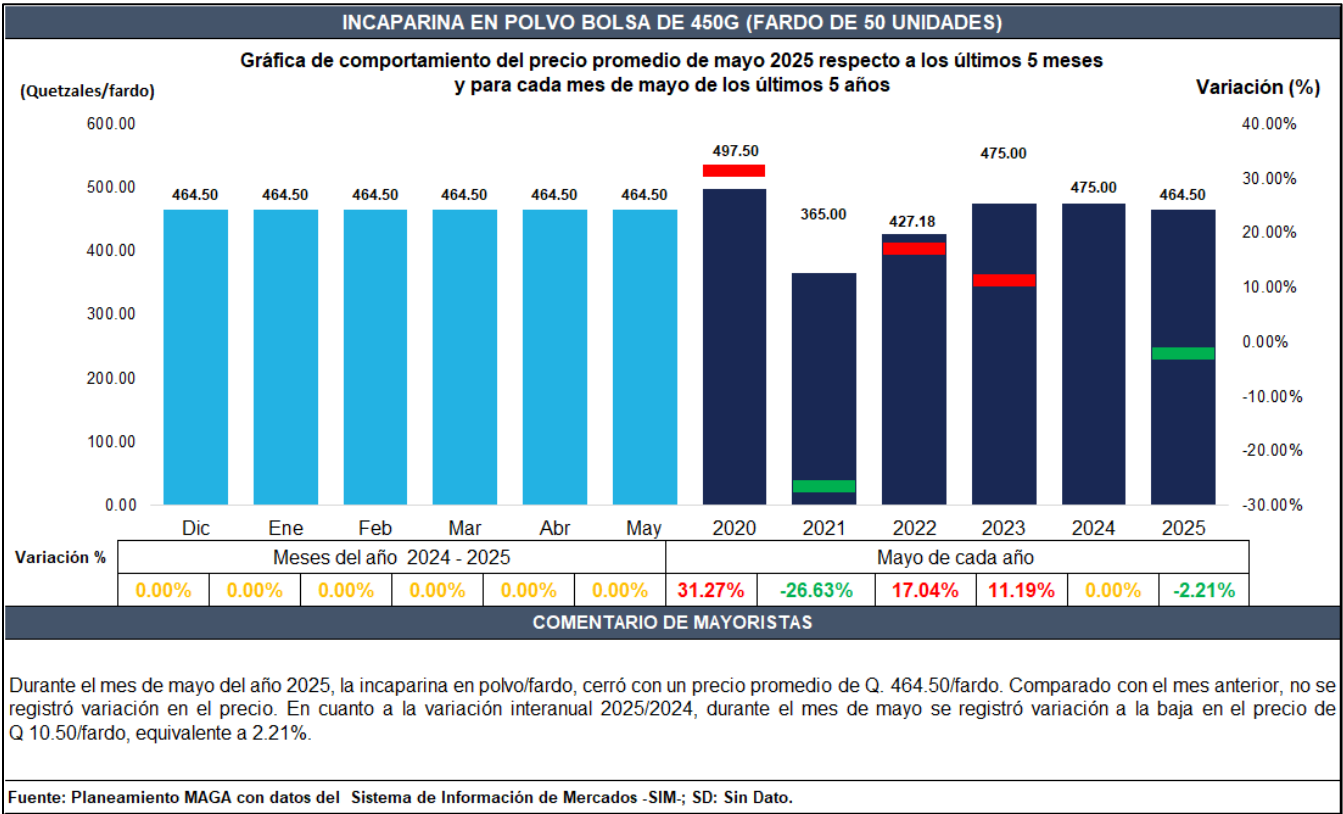
Cuadro 39. Variación de precio del Aceite comestible.



Cuadro 41. Variación de precio de la Leche entera, en polvo.



Cuadro 42. Variación de precio de la Incaparina en polvo, bolsa de 450 gramos.





Variaciones de precio, pagado al Mayorista en el mercado La Terminal, zona 4 de la Ciudad de Guatemala

A continuación, se presentan las principales variaciones de precios promedios mensuales e interanuales, pagados al mayorista, en el mercado La Terminal, zona 4, Ciudad de Guatemala, priorizados por este Ministerio con base en la Canasta Básica Alimentaria (CBA) propuesta por el Instituto Nacional de Estadística (INE), así mismo por la Ley de Alimentación Escolar (LAE), Decreto número 16-2017, del Congreso de la República de Guatemala.

En comparación al precio promedio del mes anterior, abril 2025, los precios que presentaron variaciones significativas durante el mes de mayo 2025 son:

Tabla 3. Variaciones precios durante el mes de mayo 2025.

| Grupo  |                         | Abril 2025/Mayo 2025 |              | Mayo 2024/ 2025 |              |
|--|-------------------------|----------------------|--------------|-----------------|--------------|
| Granos Básicos                                 | Unidad de medida        | Variación            |              | Variación       |              |
|  |                         | Relativa             | Absoluta (Q) | Relativa        | Absoluta (Q) |
| Arroz oro, de primera                          | Quintal                 | 0.00%                | 0.00         | 10.01%          | 40.95        |
| Frijol negro, de primera                       | Quintal                 | 0.00%                | 0.00         | -6.70%          | -46.67       |
| Maíz amarillo, de primera                      | Quintal                 | -2.45%               | -4.21        | -14.62%         | -28.69       |
| Maíz blanco, de primera                        | Quintal                 | -0.98%               | -1.71        | -16.00%         | -32.86       |
| Vegetales                                      | Unidad de medida        | Variación            |              | Variación       |              |
|  |                         | Relativa             | Absoluta (Q) | Relativa        | Absoluta (Q) |
| Apio mediano, de primera                       | Docena                  | -18.15%              | -7.76        | -30.98%         | -15.71       |
| Brócoli mediano, de primera                    | Bolsa (2 docenas)       | -12.30%              | -14.47       | 37.99%          | 28.40        |
| Camote, de primera                             | Saco (40 lb)            | -10.21%              | -15.66       | -45.26%         | -113.91      |
| Cebolla con tallo, blanca, mediana, de primera | Manejo (50 unidades)    | 5.06%                | 2.89         | -14.87%         | -10.48       |
| Cebolla seca, blanca, mediana, nacional        | Quintal                 | -9.73%               | -24.74       | -39.61%         | -150.53      |
| Cebolla seca, blanca, mediana, importada       | Quintal                 | -0.73%               | -2.11        | -28.49%         | -113.95      |
| Chile Pimiento, mediano, de primera            | Caja (100-150 unidades) | -5.67%               | -3.94        | -23.45%         | -20.07       |
| Coliflor mediana, de primera                   | Bolsa (12 unidades)     | -20.63%              | -21.27       | -17.57%         | -17.45       |
| Ejote chino, de primera                        | Costal (40 lb)          | 9.63%                | 11.58        | -44.68%         | -106.49      |
| Güicoy sazón, mediano, de primera              | Red (15 a 18 unidades)  | 49.16%               | 69.21        | -16.32%         | -40.95       |
| Güisquil mediano, de primera                   | Ciento                  | -2.41%               | -3.02        | -71.87%         | -312.28      |
| Malanga de primera                             | Quintal                 | 0.00%                | 0.00         | -13.84%         | -62.62       |
| Papa Loman, lavada, grande, de primera         | Quintal                 | -3.46%               | -12.37       | -3.74%          | -13.41       |
| Pepino mediano, de primera                     | Costal (60-70 unidades) | 0.77%                | 0.79         | 93.92%          | 50.09        |
| Perulero blanco, mediano, de primera           | Costal (200 unidades)   | -1.45%               | -1.84        | -71.44%         | -312.05      |
| Repollo blanco, mediano                        | Red (12-15 unidades)    | 19.40%               | 8.68         | -68.97%         | -118.72      |
| Tomate de cocina, mediano, de primera          | Caja (45 - 50 lb)       | 44.13%               | 61.21        | 75.11%          | 85.75        |
| Yuca entera, mediana, de primera               | Red (75-80 unidades)    | 9.49%                | 14.74        | -29.24%         | -70.24       |
| Zanahoria mediana, de primera                  | Bolsa (5-6 docenas)     | -13.83%              | -5.53        | -54.04%         | -40.53       |

Fuente: Planeamiento MAGA, con datos del Sistema de Información de Mercados -SIM-.

\*Precio pagado por el consumidor final.

SO / Sin Oferta.

SD / Sin Dato.

Continuación Tabla 3. Variaciones precios durante el mes de mayo 2025

| Grupo                                    |                                       | Abril 2025/Mayo 2025 |              | Mayo 2024/ 2025 |              |
|--|---------------------------------------|----------------------|--------------|-----------------|--------------|
| Frutas                                   | Unidad de medida                      | Variación            |              | Variación       |              |
|  |                                       | Relativa             | Absoluta (Q) | Relativa        | Absoluta (Q) |
| Aguacate criollo, grande, de primera     | Ciento                                | 4.47%                | 17.11        | -19.62%         | -97.62       |
| Aguacate Hass, mediano, de primera       | Ciento                                | 2.19%                | 6.58         | -12.07%         | -42.10       |
| Banano criollo, mediano, de primera      | Quintal                               | -2.97%               | -5.00        | 33.01%          | 40.56        |
| Limón criollo, mediano, de primera       | Millar                                | -36.89%              | -159.21      | -32.91%         | -133.58      |
| Limón Persa, mediano, de primera         | Millar                                | -24.73%              | -272.37      | -22.46%         | -240.10      |
| Melón Harper, mediano de primera         | Ciento                                | 1.67%                | 10.53        | -14.05%         | -104.95      |
| Naranja Valencia, mediana, de primera    | Ciento                                | -23.06%              | -32.89       | -21.61%         | -30.26       |
| Papaya Tainung, mediana, de primera      | Caja (12-13 unidades)                 | -12.58%              | -15.79       | -5.36%          | -6.21        |
| Piña, mediana, de primera                | Ciento                                | -18.03%              | -115.79      | -24.81%         | -173.68      |
| Plátano mediano, de primera              | Ciento                                | 0.00%                | 0.00         | 8.93%           | 14.76        |
| Sandía redonda, mediana, de primera      | Ciento                                | -3.39%               | -42.11       | -11.27%         | -152.38      |
| Pecuarios                                | Unidad de medida                      | Variación            |              | Variación       |              |
|  |                                       | Relativa             | Absoluta (Q) | Relativa        | Absoluta (Q) |
| Bovino en canal, de primera              | Libra                                 | 0.00%                | 0.00         | -0.82%          | -0.17        |
| Huevo blanco, mediano                    | Caja (360 unidades)                   | -3.56%               | -12.05       | -6.26%          | -21.77       |
| Pollo entero, sin menudos, de primera    | Libra                                 | 0.00%                | 0.00         | 7.41%           | 1.00         |
| Porcino en canal                         | Libra                                 | 0.00%                | 0.00         | 3.23%           | 0.50         |
| Hidrobiológicos                          | Unidad de medida                      | Variación            |              | Variación       |              |
|  |                                       | Relativa             | Absoluta (Q) | Relativa        | Absoluta (Q) |
| Tilapia mediana, de primera              | Quintal                               | 0.00%                | 0.00         | -2.79%          | -37.36       |
| Abarrotes                                | Unidad de medida                      | Variación            |              | Variación       |              |
|  |                                       | Relativa             | Absoluta (Q) | Relativa        | Absoluta (Q) |
| Aceite comestible                        | Envase (175 ml)<br>Caja (48 unidades) | 3.07%                | 6.41         | 3.12%           | 6.50         |
| Azúcar estándar                          | Bolsa<br>6 bolsas (2500 g)            | -0.04%               | -0.05        | -2.45%          | -3.00        |
| Leche entera, en polvo*                  | Bolsa 360g                            | -5.51%               | 1.21         | -0.71%          | -0.21        |
| Incaparina en polvo, bolsa de 450 gramos | Fardo (50 unidades)                   | 0.00%                | 0.00         | -2.21%          | -10.50       |

Fuente: Planeamiento MAGA, con datos del Sistema de Información de Mercados -SIM-.

\*Precio pagado por el consumidor final.

SO / Sin Oferta.

SD / Sin Dato.

|         |         |           |
|---------|---------|-----------|
| Al alza | Estable | A la baja |
|---------|---------|-----------|

Para más información, consultar en informe mensual de precios de productos agrícolas, pecuarios e hidrobiológicos en el portal de Precios del Maga: <https://precios.maga.gob.gt/>



Ministerio de  
**Agricultura,  
Ganadería y  
Alimentación**

**PLANEAMIENTO**

**INFORME MENSUAL  
DE VARIACIONES DE PRECIOS DE  
PRODUCTOS DE MERCADO**

**MAYO**  
**2025**

**INFORME MENSUAL DE VARIACIONES DE  
PRECIOS DE PRODUCTOS DE MERCADO**



2360 4428



App  
MAGA



WWW  
maga.gob.gt  
precios.maga.gob.gt



3a. Av. 8-32, zona 9,  
Ciudad de Guatemala.



infoprecios@maga.gob.gt